



Marktgemeinde Würmla

Rechnungsabschluss 2022

Abschrift der öffentl. Kundmachung

Marktgemeinde Würmla

Verwaltungsbezirk: Tulln

Land: Niederösterreich

Abschrift der öffentlichen Kundmachung

Der Rechnungsabschluss 2022 liegt 2 Wochen hindurch in der Zeit vom 13.03.2023 bis 27.03.2023 während der
Amtsstunden beim Gemeindeamt sowie in elektronischer Form auf der Gemeinde-Homepage zur öffentlichen Einsicht auf.

Während dieser Zeit können Stellungnahmen dazu beim Gemeindeamt schriftlich eingebracht werden.

Die öffentliche Sitzung des Gemeinderates über den Rechnungsabschluss findet am 28.03.2023 um 19:00 Uhr

im Sitzungssaal der Marktgemeinde Würmla statt.

Angeschlagen am: 13.03.2023

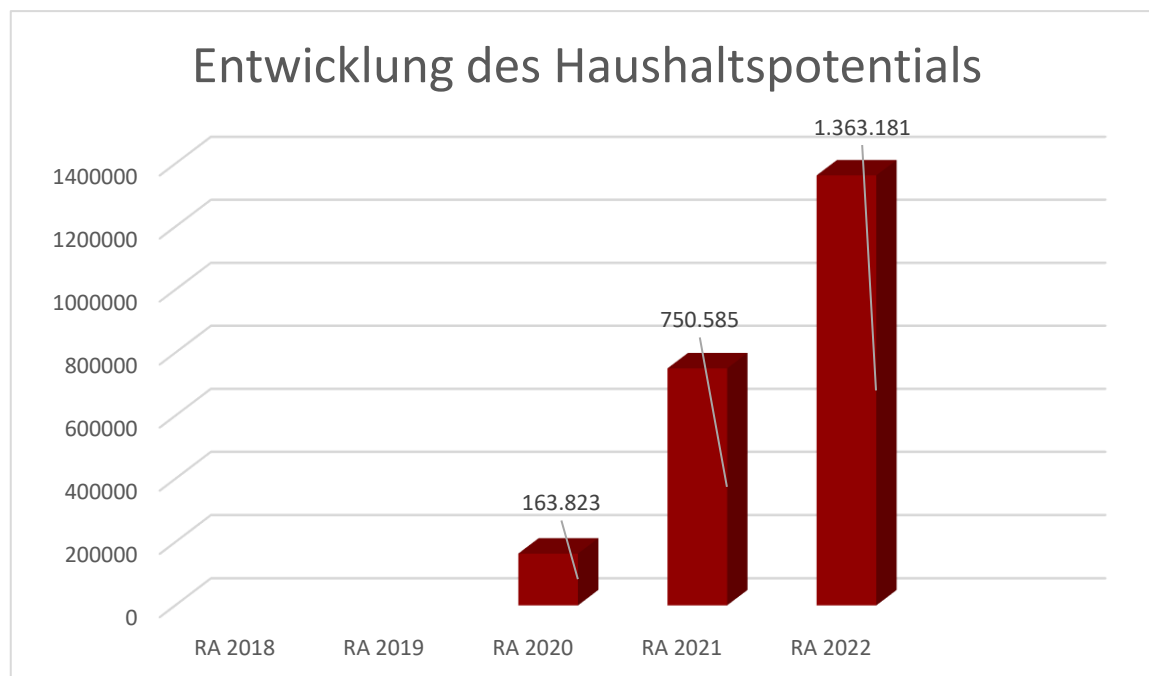
Abgenommen am: 28.03.2023

Bürgermeister
Johannes Diemt

Vorbericht

Vorbericht zum Rechnungsabschluss 2022 gemäß § 3 der NÖ Gemeindehaushaltsverordnung (NÖ GHVO)

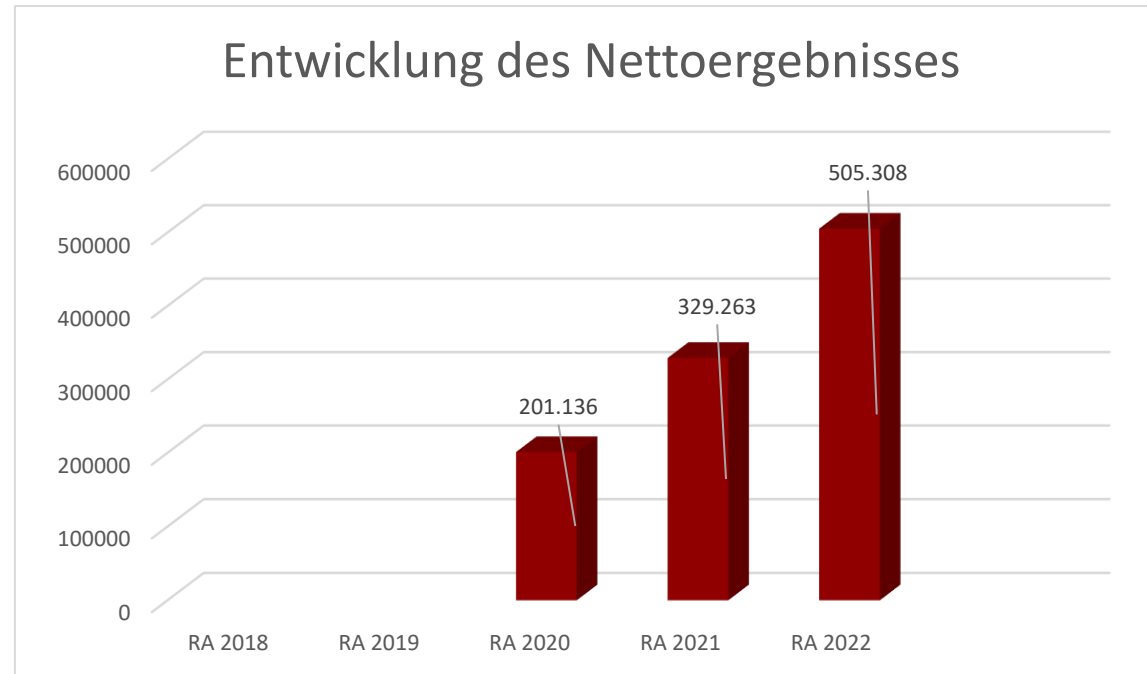
Entwicklung des Haushaltspotenzials



Erläuterung: Das Haushaltspotential hat seine Grundlage in § 67 Z11 der NÖ Gemeindeordnung 1973 (NÖ GO 1973) und war erstmals im Voranschlag 2020 auszuweisen.

Haushaltspotential: Differenz der wiederkehrenden Mittelaufbringungen abzüglich der wiederkehrenden Mittelverwendungen unter Berücksichtigung der entsprechenden Forderungen und Verbindlichkeiten. Ein positives Haushaltspotential ist ein Indikator dafür, dass die Marktgemeinde Würmla die geplanten Investitionen Großteils aus eigener Kraft bewältigen kann.

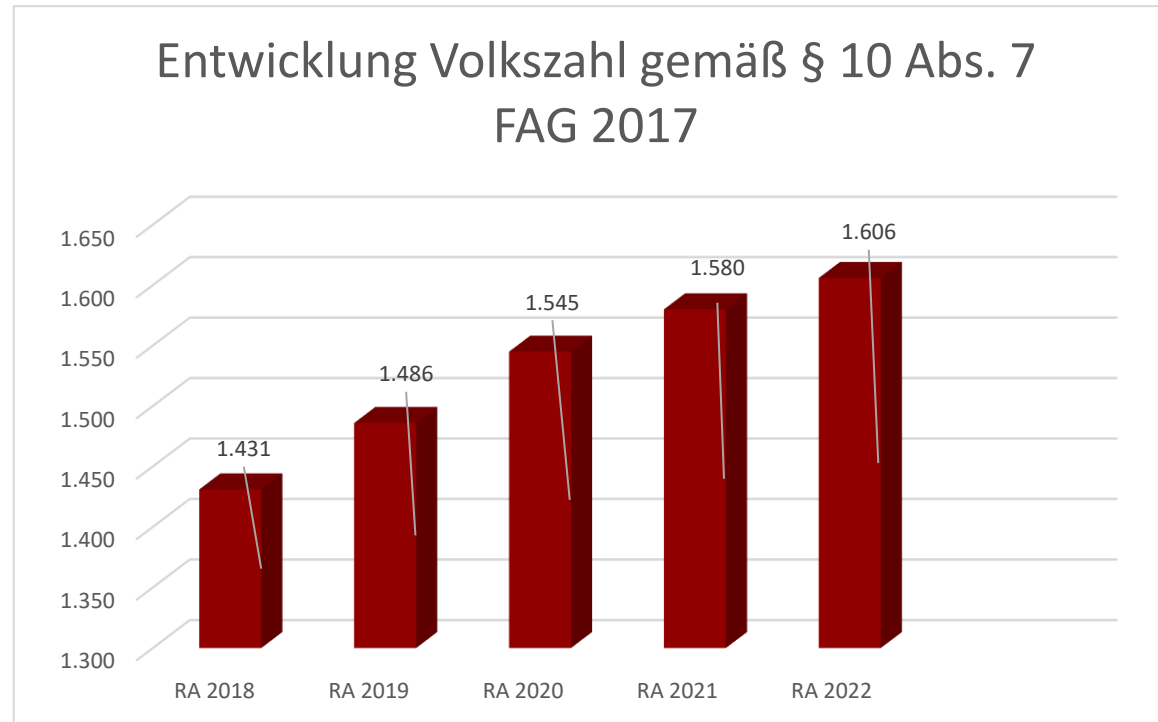
Entwicklung des Nettoergebnisses



Erläuterung: Beim Nettoergebnis handelt es sich um das Ergebnis des Ergebnishaushaltes, welches erstmals für das Haushaltsjahr 2020 auszuweisen ist.

Ein positives Nettoergebnis bedeutet, dass die Erträge voraussichtlich ausreichend sein werden, die Aufwendungen für die kommunalen Leistungen (inklusive des Werteverzehrs des Anlagevermögens in Form der Abschreibungen) abzudecken.

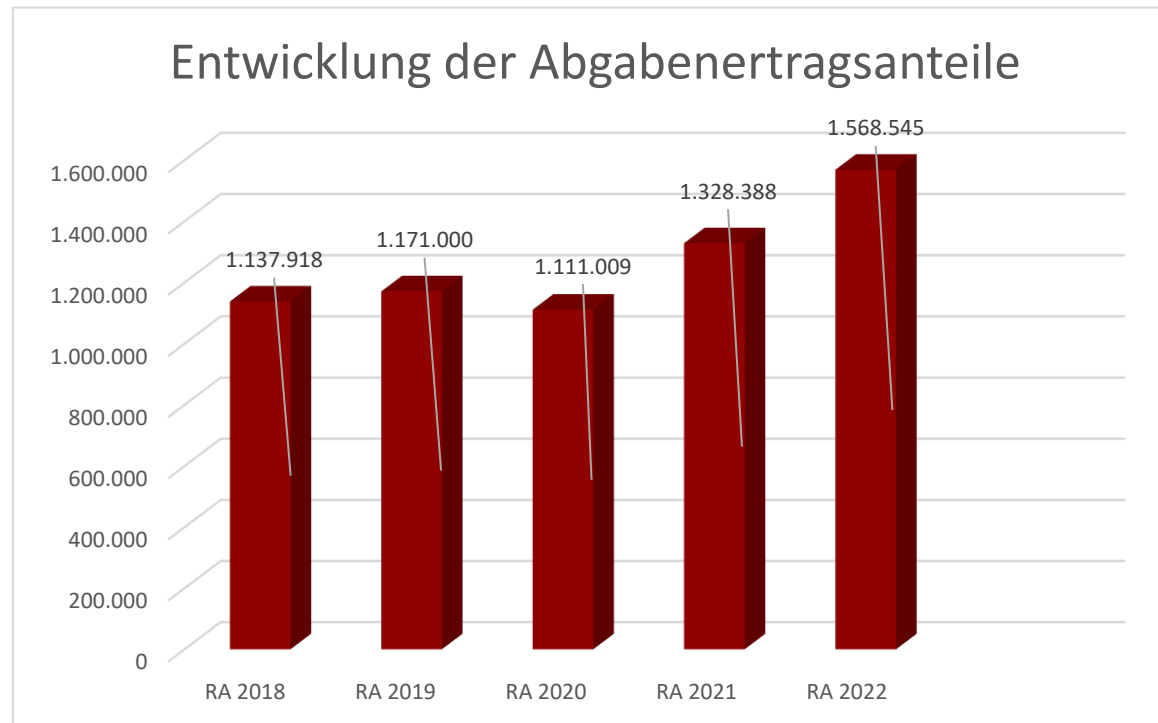
Entwicklung der Volkszahl gemäß § 10 Abs. 7 FAG 2017, BGBl. I Nr. 116/2016 in der Fassung BGBl. I Nr. 106/2018



Erläuterung: Die Volkszahl gemäß § 10 Abs. 7 FAG 2017 wird jährlich von der Bundesanstalt Statistik Austria zum Stichtag 31. Oktober festgestellt und wirkt mit dem Beginn des übernächsten Kalenderjahres. Sie dient für die Berechnung der Abgabenertragsanteile und darf nicht automatisch mit der Volkszahl für die Berechnung der Gemeinderatsmandate verwechselt werden.

Eine Erhöhung bzw. Verminderung der Volkszahl (jährlich) ist ein wesentlicher Indikator für die Berechnung der Abgabenertragsanteile.

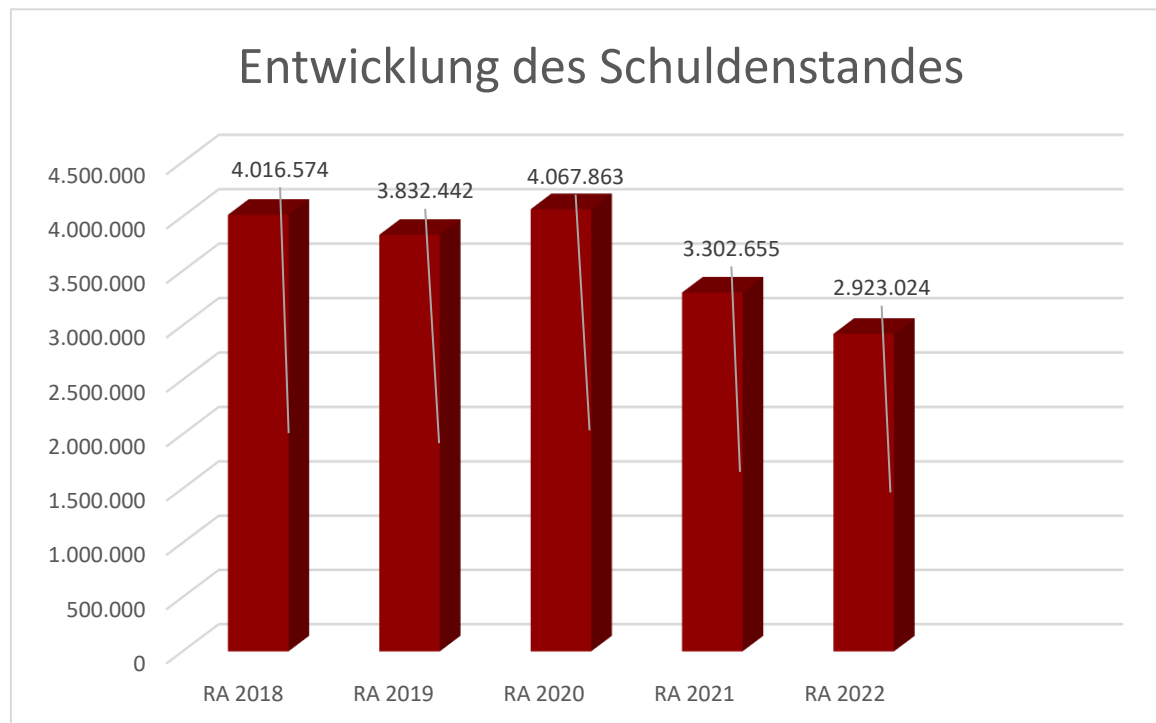
Entwicklung der Abgabenertragsanteile



Erläuterung: Die Gebietskörperschaften (Bund, Länder und Gemeinden) erhalten auf Basis des aktuellen Finanzausgleichs aus den gemeinschaftlichen Bundesabgaben (z.B. Umsatzsteuer, Körperschaftssteuer, Lohnsteuer, Versicherungssteuer, Mineralölsteuer, Normverbrauchsabgabe, Tabaksteuer udgl.) entsprechende Anteile. Im Bereich der Gemeinden spielen dabei die Volkszahl und der abgestufte Bevölkerungsschlüssel eine besondere Rolle. Die sogenannten „Abgabenertragsanteile“ bilden eine der wichtigsten Einnahmequellen.

Nach dem Rückgang der Ertragsanteile aufgrund der Corona Pandemie im Jahr 2020 steigen die Ertragsanteile im Jahr 2022 weiterhin aufgrund der wirtschaftlichen Erholung an.

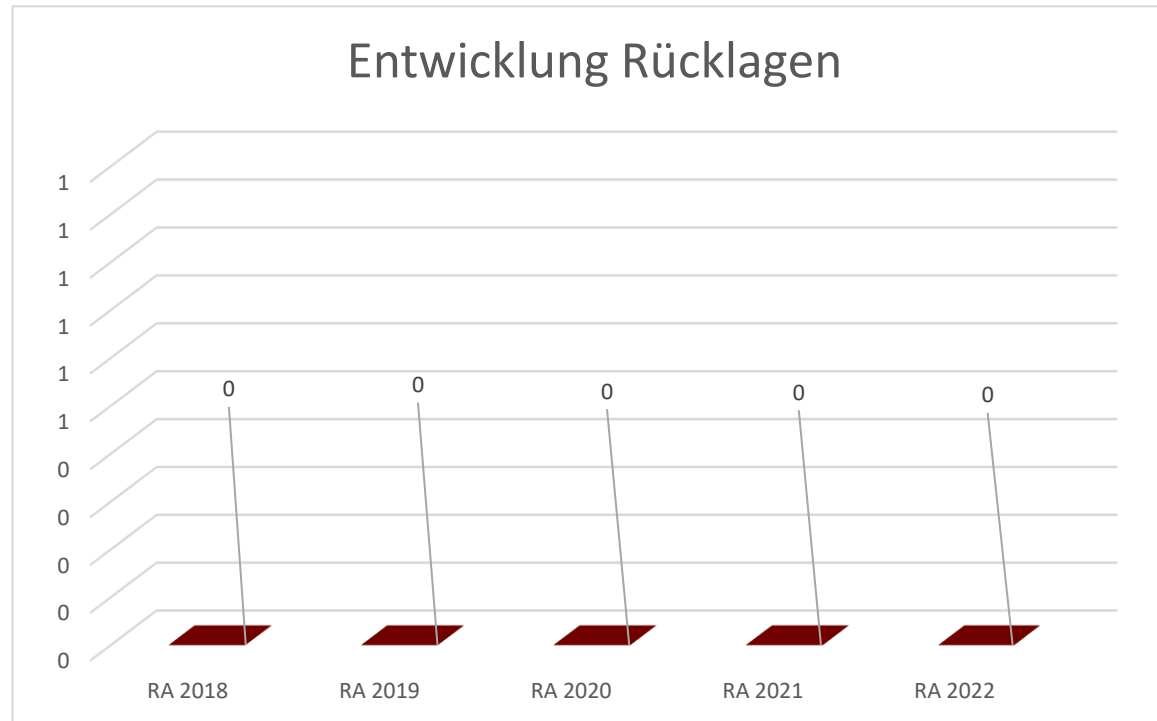
Entwicklung des Schuldenstandes



Erläuterung: Die Entwicklung des Schuldenstandes zeigt auf, inwieweit der Schuldenstand über die Jahre erhöht oder reduziert wird.

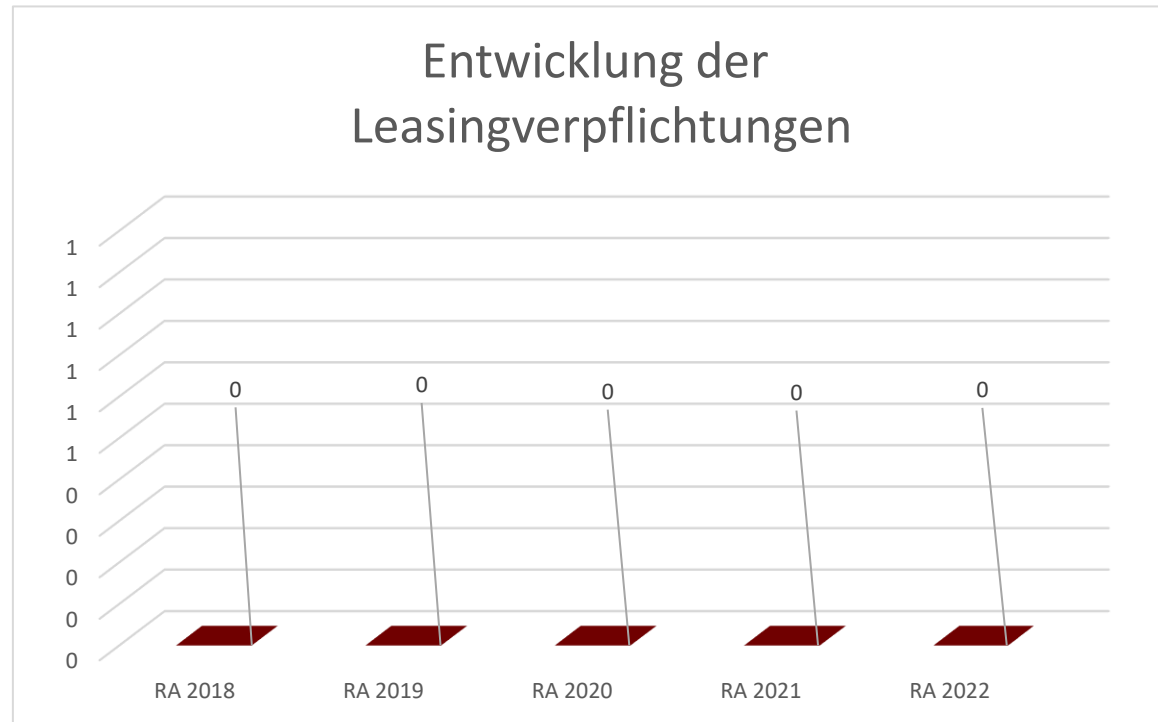
Die Marktgemeinde Würmla hat im Jahr 2022 keine Kredite aufgenommen. Der Schuldenstand geht kontinuierlich zurück.

Entwicklung der Rücklagen mit und ohne Zahlungsmittelreserve



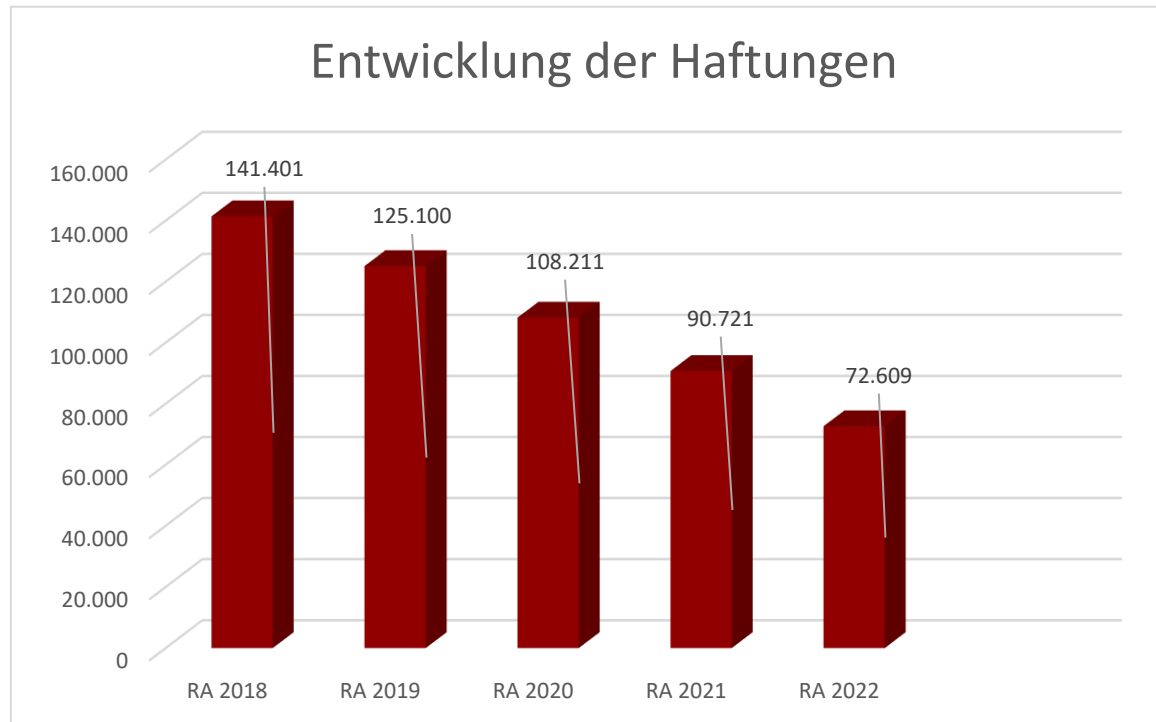
Es wurden im Jahr 2022 keine Rücklagen gebildet.

Entwicklung der Leasingverpflichtungen



Es bestehen keine Leasingverpflichtungen.

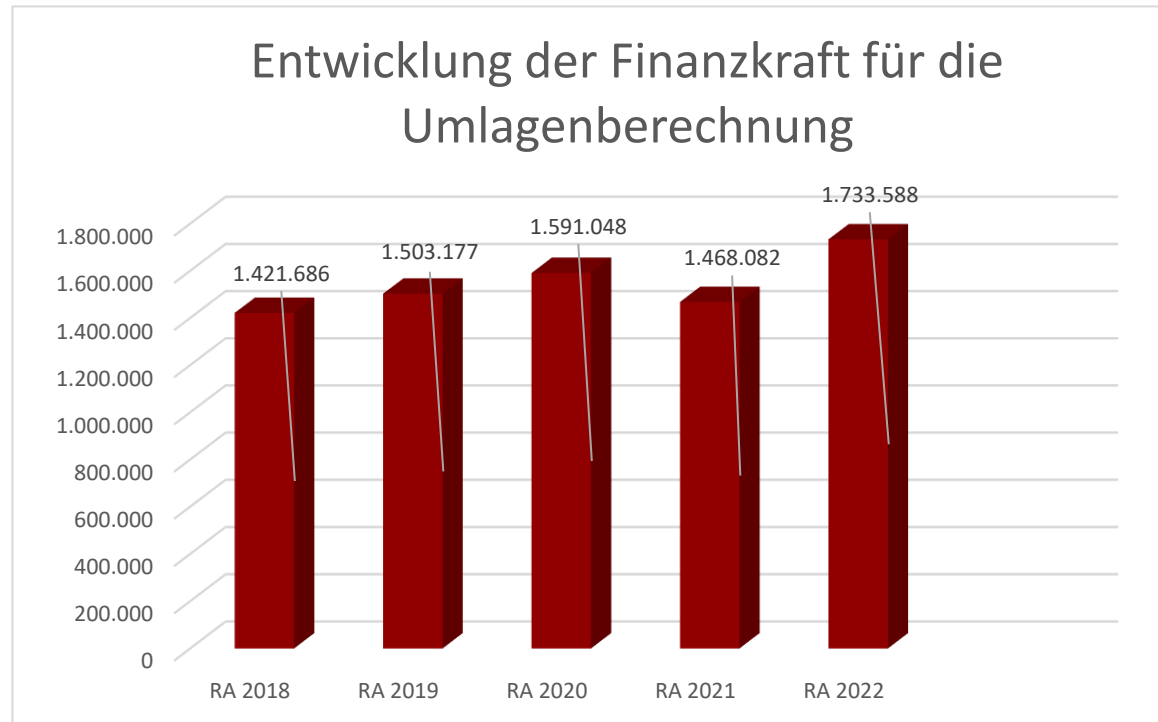
Entwicklung der Haftungen



Erläuterung: Eine Gemeinde darf Bürgschaften und sonstige Haftungen nur übernehmen, wenn hierfür ein besonderes Interesse der Gemeinde gegeben ist, der Schuldner nachweist, dass eine ordnungsgemäße Verzinsung und Tilgung gesichert ist, die Haftungen befristet sind, der Betrag für den gehaftet wird, ziffernmäßig bestimmt ist und die Gemeinde den daraus folgenden Zahlungsverpflichtungen nachkommen kann (vgl. § 78 Abs. 1 NÖ Gemeindeordnung 1973).

Die Gemeinde hat eine Haftung bei der Mittelschulgemeinde Atzenbrugg übernommen.

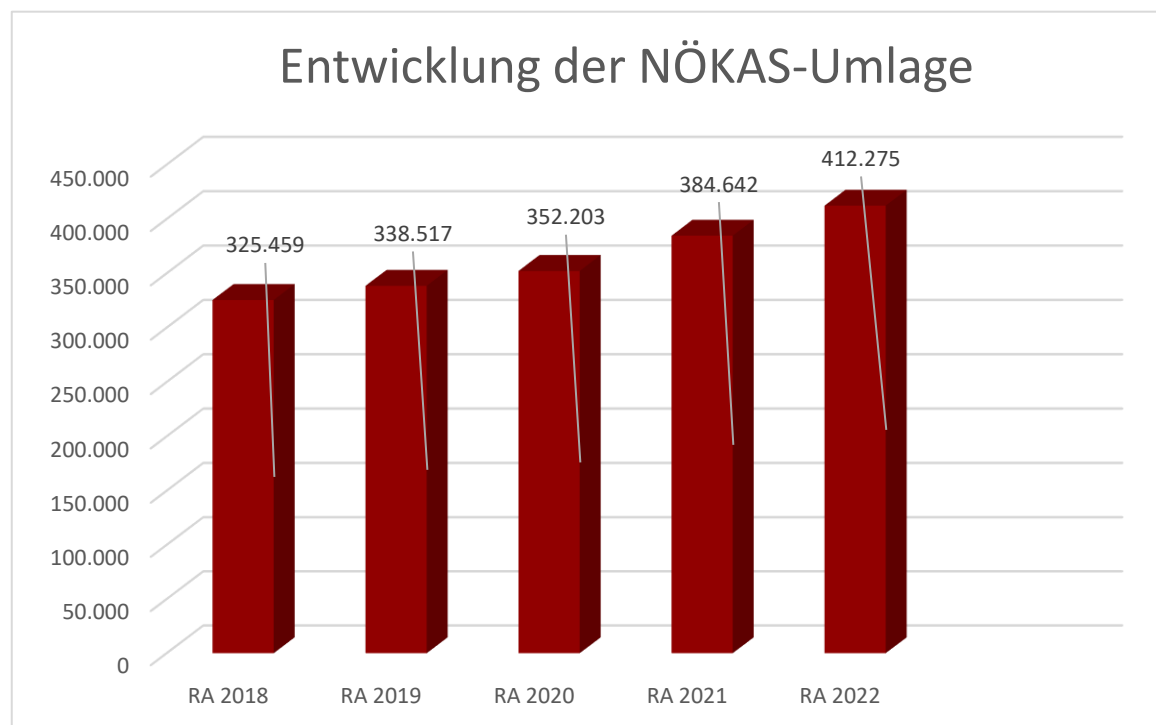
Entwicklung der Finanzkraft für die Umlagenberechnung



Erläuterung: Die Finanzkraft einer Gemeinde wird aus den

- Erträgen der ausschließlichen Gemeindeabgaben ohne die Gebühren für die Benützung von Gemeindevorrichtungen und –anlagen und ohne die Interessentenbeiträge von Grundstückseigentümern und Anrainern und
- Ertragsanteilen an den gemeinschaftlichen Bundesabgaben ohne Spielbankenabgabe ermittelt.
- Basis für die Ermittlung der Finanzkraft sind die tatsächlichen Beträge aufgrund der Rechnungsabschlüsse. Die Darstellung der Entwicklung der Finanzkraft für die Umlagenberechnung hat insbesondere auf die Beitragsleistung der Gemeinden zum NÖ Krankenanstaltensprengel (NÖKAS) und zur Sozialumlage Auswirkungen. Eine Erhöhung oder Reduktion/Verminderung der Finanzkraft wirkt sich unmittelbar auf die Beitragsleistung aus.

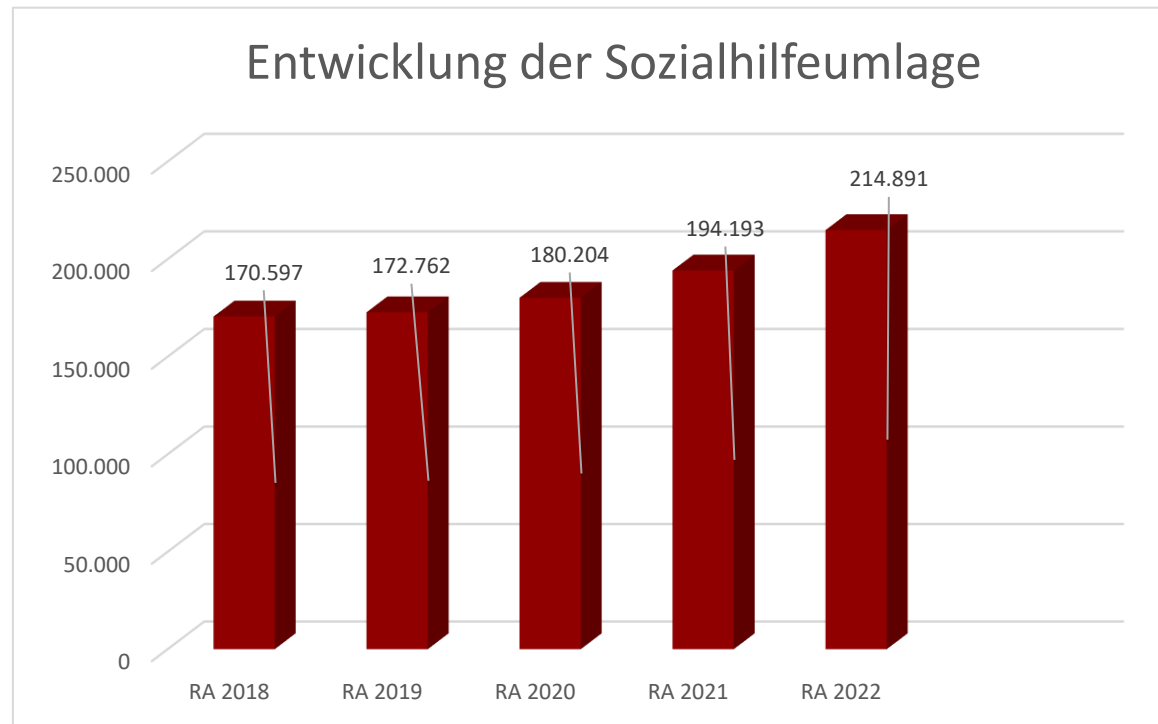
Entwicklung der NÖKAS-Umlage



Erläuterung: Das Landesgebiet ist Beitragsbezirk und Krankenanstaltensprengel für alle öffentlichen Krankenanstalten in Niederösterreich. Beitragsbezirk und Krankenanstaltensprengel sind ein Gemeindeverband. Dem Gemeindeverband gehören alle Gemeinden Niederösterreichs an. Der Gemeindeverband ist eine juristische Person, er hat seinen Sitz am Sitz der Landesregierung und trägt die Bezeichnung „NÖ Krankenanstaltensprengel“ (§ 61 Abs. 1 NÖ Krankenanstaltengesetz – NÖ KAG).

Die Gemeinden haben an den NÖ Krankenanstaltensprengel monatliche Beiträge zu leisten. Berechnungsgrundlage bilden dabei die Volkszahl und die Finanzkraft der Gemeinden. Steigerungen bei der Volkszahl und bei der Finanzkraft führen daher zu höheren Beitragsleistungen bei den Gemeinden. Diese monatlichen Beiträge werden von den der Gemeinde gebührenden monatlichen Vorschüssen auf die Ertragsanteile an den gemeinschaftlichen Bundesabgaben einbehalten.

Entwicklung der Sozialhilfeumlage



Erläuterung: Die Gemeinden haben jährlich einen Beitrag zu den vom Land zu tragenden Kosten der Sozialhilfe, die nicht durch Kostenbeitrags- und Ersatzleistungen oder durch sonstige für Zwecke der Sozialhilfe bestimmte Zuschüsse gedeckt sind, in der Höhe von 50% an das Land zu entrichten (§ 44 NÖ Sozialhilfe – Ausführungsgesetz – NÖ SAG).

Die Leistungen für die Sozialhilfe-Umlage werden von der Landesregierung auf die einzelnen Gemeinden nach ihrer Finanzkraft (Finanzkraft für die Umlagenberechnung) aufgeteilt.

Diese monatlichen Beiträge werden von den der Gemeinde gebührenden monatlichen Vorschüssen auf die Ertragsanteile an den gemeinschaftlichen Bundesabgaben einbehalten.

Nachweis der liquiden Mittel (Kassenbestand)

ZW	Code	Konto	Bezeichnung	IBAN	Stand 31.12.2021	Einzahlungen 2022	Auszahlungen 2022	Stand 31.12.2022	Auszug Nr.	Datum
3	1151	200003	Bar		1.248,00	1.497,10	1.622,05	1.123,05	KA/144	31.12.2022
			Bar		1.248,00	1.497,10	1.622,05	1.123,05		
4	1151	210004	Raika Tulln - Haushalt	AT15 3288 0000 0190 0687	424.076,82	3.267.830,71	3.173.479,07	518.428,46	237//001	30.12.2022
7	1151	210007	Raika Tulln - Kindergarten	AT86 3288 0001 0190 4663	63.802,22	46.484,62	87,58	110.199,26	167/001	30.12.2022
8	1151	210008	Raika Tulln - Sparkonto	AT06 3288 0099 0190 0687	50.021,20	5,00	2,25	50.023,95	2022/00001	30.12.2022
9	1151	210009	Raika Tulln - Abgaben	AT98 3288 0000 0190 2006	157.486,18	1.037.647,99	602.935,74	592.198,43	238/001	30.12.2022
			Bankkonto		695.386,42	4.351.968,32	3.776.504,64	1.270.850,10		
10	1151	210010	Top Zins Konto	AT57 3288 0000 0902 4969	400.007,54	893,35	223,34	400.677,55	3/001	30.12.2022
			Sparbuch		400.007,54	893,35	223,34	400.677,55		
2	1151	906002	Verrechnung		0,00	910.136,04	910.136,04	0,00		
			Verrechnung		0,00	910.136,04	910.136,04	0,00		
			Gesamtsumme		1.096.641,96	5.264.494,81	4.688.486,07	1.672.650,70		

			Stand 31.12.2021	Stand 31.12.2022	Veränderung
1151	Kassa, Bankguthaben, Schecks		1.096.641,96	1.672.650,70	576.008,74
B.III	Gesamtsumme liquide Mittel		1.096.641,96	1.672.650,70	576.008,74

Ergebnishaushalt Gesamt 1. Ebene (Anlage 1a)
- interne Vergütungen enthalten

MVAG	Mittelverwendungs- und aufbringungsgruppen (1. Ebene)	RA 2022	VA 2022	RA - VA
211	Erträge aus der operativen Verwaltungstätigkeit	2.989.268,37	2.996.600,00	-7.331,63
212	Erträge aus Transfers	877.678,13	752.200,00	125.478,13
213	Finanzerträge	898,35		898,35
21	Summe Erträge	3.867.844,85	3.748.800,00	119.044,85
221	Personalaufwand	497.721,06	444.600,00	53.121,06
222	Sachaufwand (ohne Transferaufwand)	1.868.131,83	2.200.300,00	-332.168,17
223	Transferaufwand (laufende Transfers und Kapitaltransfers)	966.053,62	978.400,00	-12.346,38
224	Finanzaufwand	30.630,15	30.900,00	-269,85
22	Summe Aufwendungen	3.362.536,66	3.654.200,00	-291.663,34
SA0	Saldo (0) Nettoergebnis (21 - 22)	505.308,19	94.600,00	410.708,19
230	Entnahmen von Haushaltsrücklagen			
240	Zuweisung an Haushaltsrücklagen			
23	Summe Haushaltsrücklagen	0,00	0,00	0,00
SA00	Nettoergebnis nach Zuweisung und Entnahmen von Haushaltsrücklagen (Saldo 0 +/- SU23)	505.308,19	94.600,00	410.708,19

Ergebnishaushalt Gesamt 1. und 2. Ebene (Anlage 1a)
- interne Vergütungen enthalten

MVAG	Mittelverwendungs- und aufbringungsgruppen (1. und 2. Ebene)	RA 2022	VA 2022	RA - VA
211	Erträge aus der operativen Verwaltungstätigkeit	2.989.268,37	2.996.600,00	-7.331,63
2111	Erträge aus eigenen Abgaben	498.611,56	425.300,00	73.311,56
2112	Erträge aus Ertragsanteilen	1.568.545,56	1.381.000,00	187.545,56
2113	Erträge aus Gebühren	522.298,72	494.100,00	28.198,72
2114	Erträge aus Leistungen	40.485,78	31.900,00	8.585,78
2115	Erträge aus Besitz und wirtschaftlicher Tätigkeit	42.372,30	42.500,00	-127,70
2116	Erträge aus Veräußerung und sonstige Erträge	316.954,45	621.800,00	-304.845,55
2117	Nicht finanzierungswirksame operative Erträge			
212	Erträge aus Transfers	877.678,13	752.200,00	125.478,13
2121	Transferertrag von Trägern des öffentlichen Rechts	650.478,35	531.900,00	118.578,35
2122	Transferertrag von Beteiligungen			
2123	Transferertrag von Unternehmen (mit Finanzunternehmen)			
2124	Transferertrag von Haushalten und Organisationen ohne Erwerbscharakter	2.132,52	2.700,00	-567,48
2125	Transferertrag vom Ausland			
2126	Investitions- und Tilgungszuschüsse zwischen Unternehmungen und Betrieben der Gebietskörperschaft und der Gebietskörperschaft			
2127	Nicht finanzierungswirksamer Transferertrag	225.067,26	217.600,00	7.467,26
213	Finanzerträge	898,35	0,00	898,35
2131	Erträge aus Zinsen	898,35		898,35
2132	Erträge aus Zinsen aus derivativen Finanzinstrumenten ohne Grundgeschäft			
2133	Erträge aus Gewinnentnahmen von marktbestimmten Betrieben			
2134	Sonstige Finanzerträge			
2135	Erträge aus Dividenden/Gewinnausschüttungen			
2136	Sonstige nicht finanzierungswirksame Finanzerträge			
21	Summe Erträge	3.867.844,85	3.748.800,00	119.044,85
221	Personalaufwand	497.721,06	444.600,00	53.121,06
2211	Personalaufwand (Bezüge, Nebengeb., Mehrleistungen)	395.098,49	350.700,00	44.398,49
2212	Gesetzlicher und freiwilliger Sozialaufwand	97.792,17	88.700,00	9.092,17
2213	Sonstiger Personalaufwand			
2214	Nicht finanzierungswirksamer Personalaufwand	4.830,40	5.200,00	-369,60
222	Sachaufwand (ohne Transferaufwand)	1.868.131,83	2.200.300,00	-332.168,17
2221	Gebrauchs- und Verbrauchsgüter, Handelswaren	164.697,11	161.600,00	3.097,11
2222	Verwaltungs- und Betriebsaufwand	56.274,78	52.400,00	3.874,78
2223	Leasing- und Mietaufwand	97.033,60	91.900,00	5.133,60
2224	Instandhaltung	56.444,10	144.200,00	-87.755,90
2225	Sonstiger Sachaufwand	626.770,31	902.300,00	-275.529,69
2226	Nicht finanzierungswirksamer Sachaufwand	866.911,93	847.900,00	19.011,93

MVAG	Mittelverwendungs- und aufbringungsgruppen (1. und 2. Ebene)	RA 2022	VA 2022	RA - VA
223	Transferaufwand (laufende Transfers und Kapitaltransfers)	966.053,62	978.400,00	-12.346,38
2231	Transferaufwand an Träger des öffentlichen Rechts	858.941,42	865.800,00	-6.858,58
2232	Transferaufwand an Beteiligungen			
2233	Transferaufwand an Unternehmen (mit Finanzunternehmen)			
2234	Transferaufwand an Haushalte und Organisationen ohne Erwerbscharakter	107.112,20	112.600,00	-5.487,80
2235	Transferaufwand an das Ausland			
2236	Investitions- und Tilgungszuschüsse zwischen Unternehmungen und Betrieben der Gebietskörperschaft und der Gebietskörperschaft			
2237	Nicht finanzierungswirksamer Transferaufwand			
224	Finanzaufwand	30.630,15	30.900,00	-269,85
2241	Zinsen aus Finanzschulden, Finanzierungsleasing, Forderungskauf und derivativen Finanzinstrumenten mit Grundgeschäft	26.647,41	27.900,00	-1.252,59
2242	Zinsen und sonstige Aufwendungen aus derivativen Finanzinstrumenten ohne Grundgeschäft			
2243	Gewinnentnahmen von Unternehmungen und marktbestimmten Betrieben der Gebietskörperschaft (innerhalb der Gebietskörperschaft)			
2244	Sonstiger Finanzaufwand	3.982,74	3.000,00	982,74
2245	Nicht finanzierungswirksamer Finanzaufwand			
22	Summe Aufwendungen	3.362.536,66	3.654.200,00	-291.663,34
SA0	Saldo (0) Nettoergebnis (21 - 22)	505.308,19	94.600,00	410.708,19
230	Entnahmen von Haushaltsrücklagen	0,00	0,00	0,00
2301	Entnahmen von Haushaltsrücklagen			
240	Zuweisung an Haushaltsrücklagen	0,00	0,00	0,00
2401	Zuweisung an Haushaltsrücklagen			
23	Summe Haushaltsrücklagen	0,00	0,00	0,00
SA00	Nettoergebnis nach Zuweisung und Entnahmen von Haushaltsrücklagen (Saldo 0 +/- SU23)	505.308,19	94.600,00	410.708,19

Ergebnishaushalt Bereichsbudget 1. und 2. Ebene (Anlage 1a)

Vertretungskörper und allgemeine Verwaltung (Gruppe 0)

MVAG	Mittelverwendungs- und aufbringungsgruppen (1. und 2. Ebene)	RA 2022	VA 2022	RA - VA
211	Erträge aus der operativen Verwaltungstätigkeit	41.674,82	39.700,00	1.974,82
2111	Erträge aus eigenen Abgaben			
2112	Erträge aus Ertragsanteilen			
2113	Erträge aus Gebühren			
2114	Erträge aus Leistungen	1.374,01	1.000,00	374,01
2115	Erträge aus Besitz und wirtschaftlicher Tätigkeit			
2116	Erträge aus Veräußerung und sonstige Erträge	40.300,81	38.700,00	1.600,81
2117	Nicht finanzierungswirksame operative Erträge			
212	Erträge aus Transfers	0,00	0,00	0,00
2121	Transferertrag von Trägern des öffentlichen Rechts			
2122	Transferertrag von Beteiligungen			
2123	Transferertrag von Unternehmen (mit Finanzunternehmen)			
2124	Transferertrag von Haushalten und Organisationen ohne Erwerbscharakter			
2125	Transferertrag vom Ausland			
2126	Investitions- und Tilgungszuschüsse zwischen Unternehmungen und Betrieben der Gebietskörperschaft und der Gebietskörperschaft			
2127	Nicht finanzierungswirksamer Transferertrag			
213	Finanzerträge	0,00	0,00	0,00
2131	Erträge aus Zinsen			
2132	Erträge aus Zinsen aus derivativen Finanzinstrumenten ohne Grundgeschäft			
2133	Erträge aus Gewinnentnahmen von marktbestimmten Betrieben			
2134	Sonstige Finanzerträge			
2135	Erträge aus Dividenden/Gewinnausschüttungen			
2136	Sonstige nicht finanzierungswirksame Finanzerträge			
21	Summe Erträge	41.674,82	39.700,00	1.974,82
221	Personalaufwand	158.095,03	157.300,00	795,03
2211	Personalaufwand (Bezüge, Nebengeb., Mehrleistungen)	124.679,22	124.100,00	579,22
2212	Gesetzlicher und freiwilliger Sozialaufwand	31.425,40	31.400,00	25,40
2213	Sonstiger Personalaufwand			
2214	Nicht finanzierungswirksamer Personalaufwand	1.990,41	1.800,00	190,41
222	Sachaufwand (ohne Transferaufwand)	272.148,18	254.600,00	17.548,18
2221	Gebrauchs- und Verbrauchsgüter, Handelswaren	11.565,66	9.000,00	2.565,66
2222	Verwaltungs- und Betriebsaufwand	18.621,80	17.600,00	1.021,80
2223	Leasing- und Mietaufwand	39.876,37	39.000,00	876,37
2224	Instandhaltung	3.091,66	3.500,00	-408,34
2225	Sonstiger Sachaufwand	191.109,69	180.000,00	11.109,69
2226	Nicht finanzierungswirksamer Sachaufwand	7.883,00	5.500,00	2.383,00

Vertretungskörper und allgemeine Verwaltung (Gruppe 0)

MVAG	Mittelverwendungs- und aufbringungsgruppen (1. und 2. Ebene)	RA 2022	VA 2022	RA - VA
223	Transferaufwand (laufende Transfers und Kapitaltransfers)	11.209,95	10.400,00	809,95
2231	Transferaufwand an Träger des öffentlichen Rechts	8.325,32	7.400,00	925,32
2232	Transferaufwand an Beteiligungen			
2233	Transferaufwand an Unternehmen (mit Finanzunternehmen)			
2234	Transferaufwand an Haushalte und Organisationen ohne Erwerbscharakter	2.884,63	3.000,00	-115,37
2235	Transferaufwand an das Ausland			
2236	Investitions- und Tilgungszuschüsse zwischen Unternehmungen und Betrieben der Gebietskörperschaft und der Gebietskörperschaft			
2237	Nicht finanzierungswirksamer Transferaufwand			
224	Finanzaufwand	0,00	0,00	0,00
2241	Zinsen aus Finanzschulden, Finanzierungsleasing, Forderungskauf und derivativen Finanzinstrumenten mit Grundgeschäft			
2242	Zinsen und sonstige Aufwendungen aus derivativen Finanzinstrumenten ohne Grundgeschäft			
2243	Gewinnentnahmen von Unternehmungen und marktbestimmten Betrieben der Gebietskörperschaft (innerhalb der Gebietskörperschaft)			
2244	Sonstiger Finanzaufwand			
2245	Nicht finanzierungswirksamer Finanzaufwand			
22	Summe Aufwendungen	441.453,16	422.300,00	19.153,16
SA0	Saldo (0) Nettoergebnis (21 - 22)	-399.778,34	-382.600,00	-17.178,34
230	Entnahmen von Haushaltsrücklagen	0,00	0,00	0,00
2301	Entnahmen von Haushaltsrücklagen			
240	Zuweisung an Haushaltsrücklagen	0,00	0,00	0,00
2401	Zuweisung an Haushaltsrücklagen			
23	Summe Haushaltsrücklagen	0,00	0,00	0,00
SA00	Nettoergebnis nach Zuweisung und Entnahmen von Haushaltsrücklagen (Saldo 0 +/- SU23)	-399.778,34	-382.600,00	-17.178,34

Öffentliche Ordnung und Sicherheit (Gruppe 1)

MVAG	Mittelverwendungs- und aufbringungsgruppen (1. und 2. Ebene)	RA 2022	VA 2022	RA - VA
211	Erträge aus der operativen Verwaltungstätigkeit	32.229,80	46.000,00	-13.770,20
2111	Erträge aus eigenen Abgaben			
2112	Erträge aus Ertragsanteilen			
2113	Erträge aus Gebühren			
2114	Erträge aus Leistungen	5.124,66	6.000,00	-875,34
2115	Erträge aus Besitz und wirtschaftlicher Tätigkeit			
2116	Erträge aus Veräußerung und sonstige Erträge	27.105,14	40.000,00	-12.894,86
2117	Nicht finanzierungswirksame operative Erträge			
212	Erträge aus Transfers	15.000,00	15.000,00	0,00
2121	Transferertrag von Trägern des öffentlichen Rechts	15.000,00	15.000,00	
2122	Transferertrag von Beteiligungen			
2123	Transferertrag von Unternehmen (mit Finanzunternehmen)			
2124	Transferertrag von Haushalten und Organisationen ohne Erwerbscharakter			
2125	Transferertrag vom Ausland			
2126	Investitions- und Tilgungszuschüsse zwischen Unternehmungen und Betrieben der Gebietskörperschaft und der Gebietskörperschaft			
2127	Nicht finanzierungswirksamer Transferertrag			
213	Finanzerträge	0,00	0,00	0,00
2131	Erträge aus Zinsen			
2132	Erträge aus Zinsen aus derivativen Finanzinstrumenten ohne Grundgeschäft			
2133	Erträge aus Gewinnentnahmen von marktbestimmten Betrieben			
2134	Sonstige Finanzerträge			
2135	Erträge aus Dividenden/Gewinnausschüttungen			
2136	Sonstige nicht finanzierungswirksame Finanzerträge			
21	Summe Erträge	47.229,80	61.000,00	-13.770,20
221	Personalaufwand	0,00	0,00	0,00
2211	Personalaufwand (Bezüge, Nebengeb., Mehrleistungen)			
2212	Gesetzlicher und freiwilliger Sozialaufwand			
2213	Sonstiger Personalaufwand			
2214	Nicht finanzierungswirksamer Personalaufwand			
222	Sachaufwand (ohne Transferaufwand)	29.355,64	29.400,00	-44,36
2221	Gebrauchs- und Verbrauchsgüter, Handelswaren	391,61		391,61
2222	Verwaltungs- und Betriebsaufwand	2.639,19	2.900,00	-260,81
2223	Leasing- und Mietaufwand			
2224	Instandhaltung			
2225	Sonstiger Sachaufwand	9.596,46	9.800,00	-203,54
2226	Nicht finanzierungswirksamer Sachaufwand	16.728,38	16.700,00	28,38

Öffentliche Ordnung und Sicherheit (Gruppe 1)

MVAG	Mittelverwendungs- und aufbringungsgruppen (1. und 2. Ebene)	RA 2022	VA 2022	RA - VA
223	Transferaufwand (laufende Transfers und Kapitaltransfers)	0,00	12.200,00	-12.200,00
2231	Transferaufwand an Träger des öffentlichen Rechts		12.000,00	-12.000,00
2232	Transferaufwand an Beteiligungen			
2233	Transferaufwand an Unternehmen (mit Finanzunternehmen)			
2234	Transferaufwand an Haushalte und Organisationen ohne Erwerbscharakter		200,00	-200,00
2235	Transferaufwand an das Ausland			
2236	Investitions- und Tilgungszuschüsse zwischen Unternehmungen und Betrieben der Gebietskörperschaft und der Gebietskörperschaft			
2237	Nicht finanzierungswirksamer Transferaufwand			
224	Finanzaufwand	0,00	0,00	0,00
2241	Zinsen aus Finanzschulden, Finanzierungsleasing, Forderungskauf und derivativen Finanzinstrumenten mit Grundgeschäft			
2242	Zinsen und sonstige Aufwendungen aus derivativen Finanzinstrumenten ohne Grundgeschäft			
2243	Gewinnentnahmen von Unternehmungen und marktbestimmten Betrieben der Gebietskörperschaft (innerhalb der Gebietskörperschaft)			
2244	Sonstiger Finanzaufwand			
2245	Nicht finanzierungswirksamer Finanzaufwand			
22	Summe Aufwendungen	29.355,64	41.600,00	-12.244,36
SA0	Saldo (0) Nettoergebnis (21 - 22)	17.874,16	19.400,00	-1.525,84
230	Entnahmen von Haushaltsrücklagen	0,00	0,00	0,00
2301	Entnahmen von Haushaltsrücklagen			
240	Zuweisung an Haushaltsrücklagen	0,00	0,00	0,00
2401	Zuweisung an Haushaltsrücklagen			
23	Summe Haushaltsrücklagen	0,00	0,00	0,00
SA00	Nettoergebnis nach Zuweisung und Entnahmen von Haushaltsrücklagen (Saldo 0 +/- SU23)	17.874,16	19.400,00	-1.525,84

Unterricht, Erziehung, Sport und Wissenschaft (Gruppe 2)

MVAG	Mittelverwendungs- und aufbringungsgruppen (1. und 2. Ebene)	RA 2022	VA 2022	RA - VA
211	Erträge aus der operativen Verwaltungstätigkeit	46.256,98	33.800,00	12.456,98
2111	Erträge aus eigenen Abgaben			
2112	Erträge aus Ertragsanteilen			
2113	Erträge aus Gebühren			
2114	Erträge aus Leistungen	32.032,58	23.800,00	8.232,58
2115	Erträge aus Besitz und wirtschaftlicher Tätigkeit			
2116	Erträge aus Veräußerung und sonstige Erträge	14.224,40	10.000,00	4.224,40
2117	Nicht finanzierungswirksame operative Erträge			
212	Erträge aus Transfers	29.740,58	27.200,00	2.540,58
2121	Transferertrag von Trägern des öffentlichen Rechts	29.740,58	27.200,00	2.540,58
2122	Transferertrag von Beteiligungen			
2123	Transferertrag von Unternehmen (mit Finanzunternehmen)			
2124	Transferertrag von Haushalten und Organisationen ohne Erwerbscharakter			
2125	Transferertrag vom Ausland			
2126	Investitions- und Tilgungszuschüsse zwischen Unternehmungen und Betrieben der Gebietskörperschaft und der Gebietskörperschaft			
2127	Nicht finanzierungswirksamer Transferertrag			
213	Finanzerträge	0,00	0,00	0,00
2131	Erträge aus Zinsen			
2132	Erträge aus Zinsen aus derivativen Finanzinstrumenten ohne Grundgeschäft			
2133	Erträge aus Gewinnentnahmen von marktbestimmten Betrieben			
2134	Sonstige Finanzerträge			
2135	Erträge aus Dividenden/Gewinnausschüttungen			
2136	Sonstige nicht finanzierungswirksame Finanzerträge			
21	Summe Erträge	75.997,56	61.000,00	14.997,56
221	Personalaufwand	186.472,99	154.600,00	31.872,99
2211	Personalaufwand (Bezüge, Nebengeb., Mehrleistungen)	147.511,95	121.000,00	26.511,95
2212	Gesetzlicher und freiwilliger Sozialaufwand	37.301,22	31.800,00	5.501,22
2213	Sonstiger Personalaufwand			
2214	Nicht finanzierungswirksamer Personalaufwand	1.659,82	1.800,00	-140,18
222	Sachaufwand (ohne Transferaufwand)	177.662,52	218.600,00	-40.937,48
2221	Gebrauchs- und Verbrauchsgüter, Handelswaren	40.485,11	37.000,00	3.485,11
2222	Verwaltungs- und Betriebsaufwand	15.637,61	13.700,00	1.937,61
2223	Leasing- und Mietaufwand	26.053,05	24.200,00	1.853,05
2224	Instandhaltung	8.530,72	64.500,00	-55.969,28
2225	Sonstiger Sachaufwand	35.487,85	28.200,00	7.287,85
2226	Nicht finanzierungswirksamer Sachaufwand	51.468,18	51.000,00	468,18

Unterricht, Erziehung, Sport und Wissenschaft (Gruppe 2)

MVAG	Mittelverwendungs- und aufbringungsgruppen (1. und 2. Ebene)	RA 2022	VA 2022	RA - VA
223	Transferaufwand (laufende Transfers und Kapitaltransfers)	92.295,22	92.800,00	-504,78
2231	Transferaufwand an Träger des öffentlichen Rechts	70.394,00	70.000,00	394,00
2232	Transferaufwand an Beteiligungen			
2233	Transferaufwand an Unternehmen (mit Finanzunternehmen)			
2234	Transferaufwand an Haushalte und Organisationen ohne Erwerbscharakter	21.901,22	22.800,00	-898,78
2235	Transferaufwand an das Ausland			
2236	Investitions- und Tilgungszuschüsse zwischen Unternehmungen und Betrieben der Gebietskörperschaft und der Gebietskörperschaft			
2237	Nicht finanzierungswirksamer Transferaufwand			
224	Finanzaufwand	3.493,78	4.000,00	-506,22
2241	Zinsen aus Finanzschulden, Finanzierungsleasing, Forderungskauf und derivativen Finanzinstrumenten mit Grundgeschäft	3.493,78	4.000,00	-506,22
2242	Zinsen und sonstige Aufwendungen aus derivativen Finanzinstrumenten ohne Grundgeschäft			
2243	Gewinnentnahmen von Unternehmungen und marktbestimmten Betrieben der Gebietskörperschaft (innerhalb der Gebietskörperschaft)			
2244	Sonstiger Finanzaufwand			
2245	Nicht finanzierungswirksamer Finanzaufwand			
22	Summe Aufwendungen	459.924,51	470.000,00	-10.075,49
SA0	Saldo (0) Nettoergebnis (21 - 22)	-383.926,95	-409.000,00	25.073,05
230	Entnahmen von Haushaltsrücklagen	0,00	0,00	0,00
2301	Entnahmen von Haushaltsrücklagen			
240	Zuweisung an Haushaltsrücklagen	0,00	0,00	0,00
2401	Zuweisung an Haushaltsrücklagen			
23	Summe Haushaltsrücklagen	0,00	0,00	0,00
SA00	Nettoergebnis nach Zuweisung und Entnahmen von Haushaltsrücklagen (Saldo 0 +/- SU23)	-383.926,95	-409.000,00	25.073,05

Kunst, Kultur und Kultus (Gruppe 3)

MVAG	Mittelverwendungs- und aufbringungsgruppen (1. und 2. Ebene)	RA 2022	VA 2022	RA - VA
211	Erträge aus der operativen Verwaltungstätigkeit	1.637,00	0,00	1.637,00
2111	Erträge aus eigenen Abgaben			
2112	Erträge aus Ertragsanteilen			
2113	Erträge aus Gebühren			
2114	Erträge aus Leistungen	1.485,00		1.485,00
2115	Erträge aus Besitz und wirtschaftlicher Tätigkeit			
2116	Erträge aus Veräußerung und sonstige Erträge	152,00		152,00
2117	Nicht finanzierungswirksame operative Erträge			
212	Erträge aus Transfers	0,00	0,00	0,00
2121	Transferertrag von Trägern des öffentlichen Rechts			
2122	Transferertrag von Beteiligungen			
2123	Transferertrag von Unternehmen (mit Finanzunternehmen)			
2124	Transferertrag von Haushalten und Organisationen ohne Erwerbscharakter			
2125	Transferertrag vom Ausland			
2126	Investitions- und Tilgungszuschüsse zwischen Unternehmungen und Betrieben der Gebietskörperschaft und der Gebietskörperschaft			
2127	Nicht finanzierungswirksamer Transferertrag			
213	Finanzerträge	0,00	0,00	0,00
2131	Erträge aus Zinsen			
2132	Erträge aus Zinsen aus derivativen Finanzinstrumenten ohne Grundgeschäft			
2133	Erträge aus Gewinnentnahmen von marktbestimmten Betrieben			
2134	Sonstige Finanzerträge			
2135	Erträge aus Dividenden/Gewinnausschüttungen			
2136	Sonstige nicht finanzierungswirksame Finanzerträge			
21	Summe Erträge	1.637,00	0,00	1.637,00
221	Personalaufwand	0,00	0,00	0,00
2211	Personalaufwand (Bezüge, Nebengeb., Mehrleistungen)			
2212	Gesetzlicher und freiwilliger Sozialaufwand			
2213	Sonstiger Personalaufwand			
2214	Nicht finanzierungswirksamer Personalaufwand			
222	Sachaufwand (ohne Transferaufwand)	27.169,36	29.400,00	-2.230,64
2221	Gebrauchs- und Verbrauchsgüter, Handelswaren	6.947,54	6.800,00	147,54
2222	Verwaltungs- und Betriebsaufwand	6.439,92	6.200,00	239,92
2223	Leasing- und Mietaufwand			
2224	Instandhaltung	1.220,89	3.500,00	-2.279,11
2225	Sonstiger Sachaufwand	11.839,45	12.400,00	-560,55
2226	Nicht finanzierungswirksamer Sachaufwand	721,56	500,00	221,56

Kunst, Kultur und Kultus (Gruppe 3)

MVAG	Mittelverwendungs- und aufbringungsgruppen (1. und 2. Ebene)	RA 2022	VA 2022	RA - VA
223	Transferaufwand (laufende Transfers und Kapitaltransfers)	58.521,45	42.600,00	15.921,45
2231	Transferaufwand an Träger des öffentlichen Rechts			
2232	Transferaufwand an Beteiligungen			
2233	Transferaufwand an Unternehmen (mit Finanzunternehmen)			
2234	Transferaufwand an Haushalte und Organisationen ohne Erwerbscharakter	58.521,45	42.600,00	15.921,45
2235	Transferaufwand an das Ausland			
2236	Investitions- und Tilgungszuschüsse zwischen Unternehmungen und Betrieben der Gebietskörperschaft und der Gebietskörperschaft			
2237	Nicht finanzierungswirksamer Transferaufwand			
224	Finanzaufwand	0,00	0,00	0,00
2241	Zinsen aus Finanzschulden, Finanzierungsleasing, Forderungskauf und derivativen Finanzinstrumenten mit Grundgeschäft			
2242	Zinsen und sonstige Aufwendungen aus derivativen Finanzinstrumenten ohne Grundgeschäft			
2243	Gewinnentnahmen von Unternehmungen und marktbestimmten Betrieben der Gebietskörperschaft (innerhalb der Gebietskörperschaft)			
2244	Sonstiger Finanzaufwand			
2245	Nicht finanzierungswirksamer Finanzaufwand			
22	Summe Aufwendungen	85.690,81	72.000,00	13.690,81
SA0	Saldo (0) Nettoergebnis (21 - 22)	-84.053,81	-72.000,00	-12.053,81
230	Entnahmen von Haushaltsrücklagen	0,00	0,00	0,00
2301	Entnahmen von Haushaltsrücklagen			
240	Zuweisung an Haushaltsrücklagen	0,00	0,00	0,00
2401	Zuweisung an Haushaltsrücklagen			
23	Summe Haushaltsrücklagen	0,00	0,00	0,00
SA00	Nettoergebnis nach Zuweisung und Entnahmen von Haushaltsrücklagen (Saldo 0 +/- SU23)	-84.053,81	-72.000,00	-12.053,81

Soziale Wohlfahrt und Wohnbauförderung (Gruppe 4)

MVAG	Mittelverwendungs- und aufbringungsgruppen (1. und 2. Ebene)	RA 2022	VA 2022	RA - VA
211	Erträge aus der operativen Verwaltungstätigkeit	0,00	0,00	0,00
2111	Erträge aus eigenen Abgaben			
2112	Erträge aus Ertragsanteilen			
2113	Erträge aus Gebühren			
2114	Erträge aus Leistungen			
2115	Erträge aus Besitz und wirtschaftlicher Tätigkeit			
2116	Erträge aus Veräußerung und sonstige Erträge			
2117	Nicht finanzierungswirksame operative Erträge			
212	Erträge aus Transfers	0,00	0,00	0,00
2121	Transferertrag von Trägern des öffentlichen Rechts			
2122	Transferertrag von Beteiligungen			
2123	Transferertrag von Unternehmen (mit Finanzunternehmen)			
2124	Transferertrag von Haushalten und Organisationen ohne Erwerbscharakter			
2125	Transferertrag vom Ausland			
2126	Investitions- und Tilgungszuschüsse zwischen Unternehmungen und Betrieben der Gebietskörperschaft und der Gebietskörperschaft			
2127	Nicht finanzierungswirksamer Transferertrag			
213	Finanzerträge	0,00	0,00	0,00
2131	Erträge aus Zinsen			
2132	Erträge aus Zinsen aus derivativen Finanzinstrumenten ohne Grundgeschäft			
2133	Erträge aus Gewinnentnahmen von marktbestimmten Betrieben			
2134	Sonstige Finanzerträge			
2135	Erträge aus Dividenden/Gewinnausschüttungen			
2136	Sonstige nicht finanzierungswirksame Finanzerträge			
21	Summe Erträge	0,00	0,00	0,00
221	Personalaufwand	0,00	0,00	0,00
2211	Personalaufwand (Bezüge, Nebengeb., Mehrleistungen)			
2212	Gesetzlicher und freiwilliger Sozialaufwand			
2213	Sonstiger Personalaufwand			
2214	Nicht finanzierungswirksamer Personalaufwand			
222	Sachaufwand (ohne Transferaufwand)	3.804,00	5.300,00	-1.496,00
2221	Gebrauchs- und Verbrauchsgüter, Handelswaren	1.200,00	2.000,00	-800,00
2222	Verwaltungs- und Betriebsaufwand			
2223	Leasing- und Mietaufwand			
2224	Instandhaltung			
2225	Sonstiger Sachaufwand	2.604,00	3.300,00	-696,00
2226	Nicht finanzierungswirksamer Sachaufwand			

Soziale Wohlfahrt und Wohnbauförderung (Gruppe 4)

MVAG	Mittelverwendungs- und aufbringungsgruppen (1. und 2. Ebene)	RA 2022	VA 2022	RA - VA
223	Transferaufwand (laufende Transfers und Kapitaltransfers)	287.306,33	306.000,00	-18.693,67
2231	Transferaufwand an Träger des öffentlichen Rechts	263.501,43	262.000,00	1.501,43
2232	Transferaufwand an Beteiligungen			
2233	Transferaufwand an Unternehmen (mit Finanzunternehmen)			
2234	Transferaufwand an Haushalte und Organisationen ohne Erwerbscharakter	23.804,90	44.000,00	-20.195,10
2235	Transferaufwand an das Ausland			
2236	Investitions- und Tilgungszuschüsse zwischen Unternehmungen und Betrieben der Gebietskörperschaft und der Gebietskörperschaft			
2237	Nicht finanzierungswirksamer Transferaufwand			
224	Finanzaufwand	0,00	0,00	0,00
2241	Zinsen aus Finanzschulden, Finanzierungsleasing, Forderungskauf und derivativen Finanzinstrumenten mit Grundgeschäft			
2242	Zinsen und sonstige Aufwendungen aus derivativen Finanzinstrumenten ohne Grundgeschäft			
2243	Gewinnentnahmen von Unternehmungen und marktbestimmten Betrieben der Gebietskörperschaft (innerhalb der Gebietskörperschaft)			
2244	Sonstiger Finanzaufwand			
2245	Nicht finanzierungswirksamer Finanzaufwand			
22	Summe Aufwendungen	291.110,33	311.300,00	-20.189,67
SA0	Saldo (0) Nettoergebnis (21 - 22)	-291.110,33	-311.300,00	20.189,67
230	Entnahmen von Haushaltsrücklagen	0,00	0,00	0,00
2301	Entnahmen von Haushaltsrücklagen			
240	Zuweisung an Haushaltsrücklagen	0,00	0,00	0,00
2401	Zuweisung an Haushaltsrücklagen			
23	Summe Haushaltsrücklagen	0,00	0,00	0,00
SA00	Nettoergebnis nach Zuweisung und Entnahmen von Haushaltsrücklagen (Saldo 0 +/- SU23)	-291.110,33	-311.300,00	20.189,67

Gesundheit (Gruppe 5)

MVAG	Mittelverwendungs- und aufbringungsgruppen (1. und 2. Ebene)	RA 2022	VA 2022	RA - VA
211	Erträge aus der operativen Verwaltungstätigkeit	1.063,00	600,00	463,00
2111	Erträge aus eigenen Abgaben			
2112	Erträge aus Ertragsanteilen			
2113	Erträge aus Gebühren			
2114	Erträge aus Leistungen			
2115	Erträge aus Besitz und wirtschaftlicher Tätigkeit			
2116	Erträge aus Veräußerung und sonstige Erträge	1.063,00	600,00	463,00
2117	Nicht finanzierungswirksame operative Erträge			
212	Erträge aus Transfers	11.792,00	0,00	11.792,00
2121	Transferertrag von Trägern des öffentlichen Rechts	11.792,00		11.792,00
2122	Transferertrag von Beteiligungen			
2123	Transferertrag von Unternehmen (mit Finanzunternehmen)			
2124	Transferertrag von Haushalten und Organisationen ohne Erwerbscharakter			
2125	Transferertrag vom Ausland			
2126	Investitions- und Tilgungszuschüsse zwischen Unternehmungen und Betrieben der Gebietskörperschaft und der Gebietskörperschaft			
2127	Nicht finanzierungswirksamer Transferertrag			
213	Finanzerträge	0,00	0,00	0,00
2131	Erträge aus Zinsen			
2132	Erträge aus Zinsen aus derivativen Finanzinstrumenten ohne Grundgeschäft			
2133	Erträge aus Gewinnentnahmen von marktbestimmten Betrieben			
2134	Sonstige Finanzerträge			
2135	Erträge aus Dividenden/Gewinnausschüttungen			
2136	Sonstige nicht finanzierungswirksame Finanzerträge			
21	Summe Erträge	12.855,00	600,00	12.255,00
221	Personalaufwand	0,00	0,00	0,00
2211	Personalaufwand (Bezüge, Nebengeb., Mehrleistungen)			
2212	Gesetzlicher und freiwilliger Sozialaufwand			
2213	Sonstiger Personalaufwand			
2214	Nicht finanzierungswirksamer Personalaufwand			
222	Sachaufwand (ohne Transferaufwand)	14.989,14	15.900,00	-910,86
2221	Gebrauchs- und Verbrauchsgüter, Handelswaren		500,00	-500,00
2222	Verwaltungs- und Betriebsaufwand			
2223	Leasing- und Mietaufwand			
2224	Instandhaltung			
2225	Sonstiger Sachaufwand	2.342,32	2.700,00	-357,68
2226	Nicht finanzierungswirksamer Sachaufwand	12.646,82	12.700,00	-53,18

Gesundheit (Gruppe 5)

MVAG	Mittelverwendungs- und aufbringungsgruppen (1. und 2. Ebene)	RA 2022	VA 2022	RA - VA
223	Transferaufwand (laufende Transfers und Kapitaltransfers)	417.628,25	415.400,00	2.228,25
2231	Transferaufwand an Träger des öffentlichen Rechts	417.628,25	415.400,00	2.228,25
2232	Transferaufwand an Beteiligungen			
2233	Transferaufwand an Unternehmen (mit Finanzunternehmen)			
2234	Transferaufwand an Haushalte und Organisationen ohne Erwerbscharakter			
2235	Transferaufwand an das Ausland			
2236	Investitions- und Tilgungszuschüsse zwischen Unternehmungen und Betrieben der Gebietskörperschaft und der Gebietskörperschaft			
2237	Nicht finanzierungswirksamer Transferaufwand			
224	Finanzaufwand	0,00	0,00	0,00
2241	Zinsen aus Finanzschulden, Finanzierungsleasing, Forderungskauf und derivativen Finanzinstrumenten mit Grundgeschäft			
2242	Zinsen und sonstige Aufwendungen aus derivativen Finanzinstrumenten ohne Grundgeschäft			
2243	Gewinnentnahmen von Unternehmungen und marktbestimmten Betrieben der Gebietskörperschaft (innerhalb der Gebietskörperschaft)			
2244	Sonstiger Finanzaufwand			
2245	Nicht finanzierungswirksamer Finanzaufwand			
22	Summe Aufwendungen	432.617,39	431.300,00	1.317,39
SA0	Saldo (0) Nettoergebnis (21 - 22)	-419.762,39	-430.700,00	10.937,61
230	Entnahmen von Haushaltsrücklagen	0,00	0,00	0,00
2301	Entnahmen von Haushaltsrücklagen			
240	Zuweisung an Haushaltsrücklagen	0,00	0,00	0,00
2401	Zuweisung an Haushaltsrücklagen			
23	Summe Haushaltsrücklagen	0,00	0,00	0,00
SA00	Nettoergebnis nach Zuweisung und Entnahmen von Haushaltsrücklagen (Saldo 0 +/- SU23)	-419.762,39	-430.700,00	10.937,61

Straßen- und Wasserbau, Verkehr (Gruppe 6)

MVAG	Mittelverwendungs- und aufbringungsgruppen (1. und 2. Ebene)	RA 2022	VA 2022	RA - VA
211	Erträge aus der operativen Verwaltungstätigkeit	300,00	300,00	0,00
2111	Erträge aus eigenen Abgaben			
2112	Erträge aus Ertragsanteilen			
2113	Erträge aus Gebühren			
2114	Erträge aus Leistungen			
2115	Erträge aus Besitz und wirtschaftlicher Tätigkeit			
2116	Erträge aus Veräußerung und sonstige Erträge	300,00	300,00	
2117	Nicht finanzierungswirksame operative Erträge			
212	Erträge aus Transfers	225.023,15	202.000,00	23.023,15
2121	Transferertrag von Trägern des öffentlichen Rechts	220.000,00	200.000,00	20.000,00
2122	Transferertrag von Beteiligungen			
2123	Transferertrag von Unternehmen (mit Finanzunternehmen)			
2124	Transferertrag von Haushalten und Organisationen ohne Erwerbscharakter	220,00	800,00	-580,00
2125	Transferertrag vom Ausland			
2126	Investitions- und Tilgungszuschüsse zwischen Unternehmungen und Betrieben der Gebietskörperschaft und der Gebietskörperschaft			
2127	Nicht finanzierungswirksamer Transferertrag	4.803,15	1.200,00	3.603,15
213	Finanzerträge	0,00	0,00	0,00
2131	Erträge aus Zinsen			
2132	Erträge aus Zinsen aus derivativen Finanzinstrumenten ohne Grundgeschäft			
2133	Erträge aus Gewinnentnahmen von marktbestimmten Betrieben			
2134	Sonstige Finanzerträge			
2135	Erträge aus Dividenden/Gewinnausschüttungen			
2136	Sonstige nicht finanzierungswirksame Finanzerträge			
21	Summe Erträge	225.323,15	202.300,00	23.023,15
221	Personalaufwand	0,00	0,00	0,00
2211	Personalaufwand (Bezüge, Nebengeb., Mehrleistungen)			
2212	Gesetzlicher und freiwilliger Sozialaufwand			
2213	Sonstiger Personalaufwand			
2214	Nicht finanzierungswirksamer Personalaufwand			
222	Sachaufwand (ohne Transferaufwand)	153.669,14	265.500,00	-111.830,86
2221	Gebrauchs- und Verbrauchsgüter, Handelswaren	1.015,93	1.000,00	15,93
2222	Verwaltungs- und Betriebsaufwand			
2223	Leasing- und Mietaufwand			
2224	Instandhaltung	19.333,80	30.000,00	-10.666,20
2225	Sonstiger Sachaufwand	807,68	116.600,00	-115.792,32
2226	Nicht finanzierungswirksamer Sachaufwand	132.511,73	117.900,00	14.611,73

Straßen- und Wasserbau, Verkehr (Gruppe 6)

MVAG	Mittelverwendungs- und aufbringungsgruppen (1. und 2. Ebene)	RA 2022	VA 2022	RA - VA
223	Transferaufwand (laufende Transfers und Kapitaltransfers)	35.584,56	36.000,00	-415,44
2231	Transferaufwand an Träger des öffentlichen Rechts	35.584,56	36.000,00	-415,44
2232	Transferaufwand an Beteiligungen			
2233	Transferaufwand an Unternehmen (mit Finanzunternehmen)			
2234	Transferaufwand an Haushalte und Organisationen ohne Erwerbscharakter			
2235	Transferaufwand an das Ausland			
2236	Investitions- und Tilgungszuschüsse zwischen Unternehmungen und Betrieben der Gebietskörperschaft und der Gebietskörperschaft			
2237	Nicht finanzierungswirksamer Transferaufwand			
224	Finanzaufwand	0,00	0,00	0,00
2241	Zinsen aus Finanzschulden, Finanzierungsleasing, Forderungskauf und derivativen Finanzinstrumenten mit Grundgeschäft			
2242	Zinsen und sonstige Aufwendungen aus derivativen Finanzinstrumenten ohne Grundgeschäft			
2243	Gewinnentnahmen von Unternehmungen und marktbestimmten Betrieben der Gebietskörperschaft (innerhalb der Gebietskörperschaft)			
2244	Sonstiger Finanzaufwand			
2245	Nicht finanzierungswirksamer Finanzaufwand			
22	Summe Aufwendungen	189.253,70	301.500,00	-112.246,30
SA0	Saldo (0) Nettoergebnis (21 - 22)	36.069,45	-99.200,00	135.269,45
230	Entnahmen von Haushaltsrücklagen	0,00	0,00	0,00
2301	Entnahmen von Haushaltsrücklagen			
240	Zuweisung an Haushaltsrücklagen	0,00	0,00	0,00
2401	Zuweisung an Haushaltsrücklagen			
23	Summe Haushaltsrücklagen	0,00	0,00	0,00
SA00	Nettoergebnis nach Zuweisung und Entnahmen von Haushaltsrücklagen (Saldo 0 +/- SU23)	36.069,45	-99.200,00	135.269,45

Wirtschaftsförderung (Gruppe 7)

MVAG	Mittelverwendungs- und aufbringungsgruppen (1. und 2. Ebene)	RA 2022	VA 2022	RA - VA
211	Erträge aus der operativen Verwaltungstätigkeit	28.585,19	18.000,00	10.585,19
2111	Erträge aus eigenen Abgaben			
2112	Erträge aus Ertragsanteilen			
2113	Erträge aus Gebühren			
2114	Erträge aus Leistungen			
2115	Erträge aus Besitz und wirtschaftlicher Tätigkeit	4.491,00	4.500,00	-9,00
2116	Erträge aus Veräußerung und sonstige Erträge	24.094,19	13.500,00	10.594,19
2117	Nicht finanzierungswirksame operative Erträge			
212	Erträge aus Transfers	4.315,95	2.800,00	1.515,95
2121	Transferertrag von Trägern des öffentlichen Rechts	2.700,00	2.700,00	
2122	Transferertrag von Beteiligungen			
2123	Transferertrag von Unternehmen (mit Finanzunternehmen)			
2124	Transferertrag von Haushalten und Organisationen ohne Erwerbscharakter			
2125	Transferertrag vom Ausland			
2126	Investitions- und Tilgungszuschüsse zwischen Unternehmungen und Betrieben der Gebietskörperschaft und der Gebietskörperschaft			
2127	Nicht finanzierungswirksamer Transferertrag	1.615,95	100,00	1.515,95
213	Finanzerträge	0,00	0,00	0,00
2131	Erträge aus Zinsen			
2132	Erträge aus Zinsen aus derivativen Finanzinstrumenten ohne Grundgeschäft			
2133	Erträge aus Gewinnentnahmen von marktbestimmten Betrieben			
2134	Sonstige Finanzerträge			
2135	Erträge aus Dividenden/Gewinnausschüttungen			
2136	Sonstige nicht finanzierungswirksame Finanzerträge			
21	Summe Erträge	32.901,14	20.800,00	12.101,14
221	Personalaufwand	0,00	0,00	0,00
2211	Personalaufwand (Bezüge, Nebengeb., Mehrleistungen)			
2212	Gesetzlicher und freiwilliger Sozialaufwand			
2213	Sonstiger Personalaufwand			
2214	Nicht finanzierungswirksamer Personalaufwand			
222	Sachaufwand (ohne Transferaufwand)	287.102,81	290.800,00	-3.697,19
2221	Gebrauchs- und Verbrauchsgüter, Handelswaren			
2222	Verwaltungs- und Betriebsaufwand			
2223	Leasing- und Mietaufwand			
2224	Instandhaltung			
2225	Sonstiger Sachaufwand	5.090,45	9.300,00	-4.209,55
2226	Nicht finanzierungswirksamer Sachaufwand	282.012,36	281.500,00	512,36

Wirtschaftsförderung (Gruppe 7)

MVAG	Mittelverwendungs- und aufbringungsgruppen (1. und 2. Ebene)	RA 2022	VA 2022	RA - VA
223	Transferaufwand (laufende Transfers und Kapitaltransfers)	0,00	3.000,00	-3.000,00
2231	Transferaufwand an Träger des öffentlichen Rechts		3.000,00	-3.000,00
2232	Transferaufwand an Beteiligungen			
2233	Transferaufwand an Unternehmen (mit Finanzunternehmen)			
2234	Transferaufwand an Haushalte und Organisationen ohne Erwerbscharakter			
2235	Transferaufwand an das Ausland			
2236	Investitions- und Tilgungszuschüsse zwischen Unternehmungen und Betrieben der Gebietskörperschaft und der Gebietskörperschaft			
2237	Nicht finanzierungswirksamer Transferaufwand			
224	Finanzaufwand	0,00	0,00	0,00
2241	Zinsen aus Finanzschulden, Finanzierungsleasing, Forderungskauf und derivativen Finanzinstrumenten mit Grundgeschäft			
2242	Zinsen und sonstige Aufwendungen aus derivativen Finanzinstrumenten ohne Grundgeschäft			
2243	Gewinnentnahmen von Unternehmungen und marktbestimmten Betrieben der Gebietskörperschaft (innerhalb der Gebietskörperschaft)			
2244	Sonstiger Finanzaufwand			
2245	Nicht finanzierungswirksamer Finanzaufwand			
22	Summe Aufwendungen	287.102,81	293.800,00	-6.697,19
SA0	Saldo (0) Nettoergebnis (21 - 22)	-254.201,67	-273.000,00	18.798,33
230	Entnahmen von Haushaltsrücklagen	0,00	0,00	0,00
2301	Entnahmen von Haushaltsrücklagen			
240	Zuweisung an Haushaltsrücklagen	0,00	0,00	0,00
2401	Zuweisung an Haushaltsrücklagen			
23	Summe Haushaltsrücklagen	0,00	0,00	0,00
SA00	Nettoergebnis nach Zuweisung und Entnahmen von Haushaltsrücklagen (Saldo 0 +/- SU23)	-254.201,67	-273.000,00	18.798,33

Dienstleistungen (Gruppe 8)

MVAG	Mittelverwendungs- und aufbringungsgruppen (1. und 2. Ebene)	RA 2022	VA 2022	RA - VA
211	Erträge aus der operativen Verwaltungstätigkeit	769.565,55	880.700,00	-111.134,45
2111	Erträge aus eigenen Abgaben			
2112	Erträge aus Ertragsanteilen			
2113	Erträge aus Gebühren	522.298,72	494.100,00	28.198,72
2114	Erträge aus Leistungen		500,00	-500,00
2115	Erträge aus Besitz und wirtschaftlicher Tätigkeit	37.881,30	38.000,00	-118,70
2116	Erträge aus Veräußerung und sonstige Erträge	209.385,53	348.100,00	-138.714,47
2117	Nicht finanzierungswirksame operative Erträge			
212	Erträge aus Transfers	363.857,80	361.200,00	2.657,80
2121	Transferertrag von Trägern des öffentlichen Rechts	145.209,64	144.900,00	309,64
2122	Transferertrag von Beteiligungen			
2123	Transferertrag von Unternehmen (mit Finanzunternehmen)			
2124	Transferertrag von Haushalten und Organisationen ohne Erwerbscharakter			
2125	Transferertrag vom Ausland			
2126	Investitions- und Tilgungszuschüsse zwischen Unternehmungen und Betrieben der Gebietskörperschaft und der Gebietskörperschaft			
2127	Nicht finanzierungswirksamer Transferertrag	218.648,16	216.300,00	2.348,16
213	Finanzerträge	0,00	0,00	0,00
2131	Erträge aus Zinsen			
2132	Erträge aus Zinsen aus derivativen Finanzinstrumenten ohne Grundgeschäft			
2133	Erträge aus Gewinnentnahmen von marktbestimmten Betrieben			
2134	Sonstige Finanzerträge			
2135	Erträge aus Dividenden/Gewinnausschüttungen			
2136	Sonstige nicht finanzierungswirksame Finanzerträge			
21	Summe Erträge	1.133.423,35	1.241.900,00	-108.476,65
221	Personalaufwand	153.153,04	132.700,00	20.453,04
2211	Personalaufwand (Bezüge, Nebengeb., Mehrleistungen)	122.907,32	105.600,00	17.307,32
2212	Gesetzlicher und freiwilliger Sozialaufwand	29.065,55	25.500,00	3.565,55
2213	Sonstiger Personalaufwand			
2214	Nicht finanzierungswirksamer Personalaufwand	1.180,17	1.600,00	-419,83
222	Sachaufwand (ohne Transferaufwand)	842.381,52	1.030.100,00	-187.718,48
2221	Gebrauchs- und Verbrauchsgüter, Handelswaren	103.091,26	105.300,00	-2.208,74
2222	Verwaltungs- und Betriebsaufwand	4.466,07	7.000,00	-2.533,93
2223	Leasing- und Mietaufwand	31.104,18	28.700,00	2.404,18
2224	Instandhaltung	24.267,03	42.700,00	-18.432,97
2225	Sonstiger Sachaufwand	316.513,08	484.300,00	-167.786,92
2226	Nicht finanzierungswirksamer Sachaufwand	362.939,90	362.100,00	839,90

Dienstleistungen (Gruppe 8)

MVAG	Mittelverwendungs- und aufbringungsgruppen (1. und 2. Ebene)	RA 2022	VA 2022	RA - VA
223	Transferaufwand (laufende Transfers und Kapitaltransfers)	63.507,86	60.000,00	3.507,86
2231	Transferaufwand an Träger des öffentlichen Rechts	63.507,86	60.000,00	3.507,86
2232	Transferaufwand an Beteiligungen			
2233	Transferaufwand an Unternehmen (mit Finanzunternehmen)			
2234	Transferaufwand an Haushalte und Organisationen ohne Erwerbscharakter			
2235	Transferaufwand an das Ausland			
2236	Investitions- und Tilgungszuschüsse zwischen Unternehmungen und Betrieben der Gebietskörperschaft und der Gebietskörperschaft			
2237	Nicht finanzierungswirksamer Transferaufwand			
224	Finanzaufwand	23.153,63	23.900,00	-746,37
2241	Zinsen aus Finanzschulden, Finanzierungsleasing, Forderungskauf und derivativen Finanzinstrumenten mit Grundgeschäft	23.153,63	23.900,00	-746,37
2242	Zinsen und sonstige Aufwendungen aus derivativen Finanzinstrumenten ohne Grundgeschäft			
2243	Gewinnentnahmen von Unternehmungen und marktbestimmten Betrieben der Gebietskörperschaft (innerhalb der Gebietskörperschaft)			
2244	Sonstiger Finanzaufwand			
2245	Nicht finanzierungswirksamer Finanzaufwand			
22	Summe Aufwendungen	1.082.196,05	1.246.700,00	-164.503,95
SA0	Saldo (0) Nettoergebnis (21 - 22)	51.227,30	-4.800,00	56.027,30
230	Entnahmen von Haushaltsrücklagen	0,00	0,00	0,00
2301	Entnahmen von Haushaltsrücklagen			
240	Zuweisung an Haushaltsrücklagen	0,00	0,00	0,00
2401	Zuweisung an Haushaltsrücklagen			
23	Summe Haushaltsrücklagen	0,00	0,00	0,00
SA00	Nettoergebnis nach Zuweisung und Entnahmen von Haushaltsrücklagen (Saldo 0 +/- SU23)	51.227,30	-4.800,00	56.027,30

Finanzwirtschaft (Gruppe 9)

MVAG	Mittelverwendungs- und aufbringungsgruppen (1. und 2. Ebene)	RA 2022	VA 2022	RA - VA
211	Erträge aus der operativen Verwaltungstätigkeit	2.067.956,03	1.977.500,00	90.456,03
2111	Erträge aus eigenen Abgaben	498.611,56	425.300,00	73.311,56
2112	Erträge aus Ertragsanteilen	1.568.545,56	1.381.000,00	187.545,56
2113	Erträge aus Gebühren			
2114	Erträge aus Leistungen	469,53	600,00	-130,47
2115	Erträge aus Besitz und wirtschaftlicher Tätigkeit			
2116	Erträge aus Veräußerung und sonstige Erträge	329,38	170.600,00	-170.270,62
2117	Nicht finanzierungswirksame operative Erträge			
212	Erträge aus Transfers	227.948,65	144.000,00	83.948,65
2121	Transferertrag von Trägern des öffentlichen Rechts	226.036,13	142.100,00	83.936,13
2122	Transferertrag von Beteiligungen			
2123	Transferertrag von Unternehmen (mit Finanzunternehmen)			
2124	Transferertrag von Haushalten und Organisationen ohne Erwerbscharakter	1.912,52	1.900,00	12,52
2125	Transferertrag vom Ausland			
2126	Investitions- und Tilgungszuschüsse zwischen Unternehmungen und Betrieben der Gebietskörperschaft und der Gebietskörperschaft			
2127	Nicht finanzierungswirksamer Transferertrag			
213	Finanzerträge	898,35	0,00	898,35
2131	Erträge aus Zinsen	898,35		898,35
2132	Erträge aus Zinsen aus derivativen Finanzinstrumenten ohne Grundgeschäft			
2133	Erträge aus Gewinnentnahmen von marktbestimmten Betrieben			
2134	Sonstige Finanzerträge			
2135	Erträge aus Dividenden/Gewinnausschüttungen			
2136	Sonstige nicht finanzierungswirksame Finanzerträge			
21	Summe Erträge	2.296.803,03	2.121.500,00	175.303,03
221	Personalaufwand	0,00	0,00	0,00
2211	Personalaufwand (Bezüge, Nebengeb., Mehrleistungen)			
2212	Gesetzlicher und freiwilliger Sozialaufwand			
2213	Sonstiger Personalaufwand			
2214	Nicht finanzierungswirksamer Personalaufwand			
222	Sachaufwand (ohne Transferaufwand)	59.849,52	60.700,00	-850,48
2221	Gebrauchs- und Verbrauchsgüter, Handelswaren			
2222	Verwaltungs- und Betriebsaufwand	8.470,19	5.000,00	3.470,19
2223	Leasing- und Mietaufwand			
2224	Instandhaltung			
2225	Sonstiger Sachaufwand	51.379,33	55.700,00	-4.320,67
2226	Nicht finanzierungswirksamer Sachaufwand			

Finanzwirtschaft (Gruppe 9)

MVAG	Mittelverwendungs- und aufbringungsgruppen (1. und 2. Ebene)	RA 2022	VA 2022	RA - VA
223	Transferaufwand (laufende Transfers und Kapitaltransfers)	0,00	0,00	0,00
2231	Transferaufwand an Träger des öffentlichen Rechts			
2232	Transferaufwand an Beteiligungen			
2233	Transferaufwand an Unternehmen (mit Finanzunternehmen)			
2234	Transferaufwand an Haushalte und Organisationen ohne Erwerbscharakter			
2235	Transferaufwand an das Ausland			
2236	Investitions- und Tilgungszuschüsse zwischen Unternehmungen und Betrieben der Gebietskörperschaft und der Gebietskörperschaft			
2237	Nicht finanzierungswirksamer Transferaufwand			
224	Finanzaufwand	3.982,74	3.000,00	982,74
2241	Zinsen aus Finanzschulden, Finanzierungsleasing, Forderungskauf und derivativen Finanzinstrumenten mit Grundgeschäft			
2242	Zinsen und sonstige Aufwendungen aus derivativen Finanzinstrumenten ohne Grundgeschäft			
2243	Gewinnentnahmen von Unternehmungen und marktbestimmten Betrieben der Gebietskörperschaft (innerhalb der Gebietskörperschaft)			
2244	Sonstiger Finanzaufwand	3.982,74	3.000,00	982,74
2245	Nicht finanzierungswirksamer Finanzaufwand			
22	Summe Aufwendungen	63.832,26	63.700,00	132,26
SA0	Saldo (0) Nettoergebnis (21 - 22)	2.232.970,77	2.057.800,00	175.170,77
230	Entnahmen von Haushaltsrücklagen	0,00	0,00	0,00
2301	Entnahmen von Haushaltsrücklagen			
240	Zuweisung an Haushaltsrücklagen	0,00	0,00	0,00
2401	Zuweisung an Haushaltsrücklagen			
23	Summe Haushaltsrücklagen	0,00	0,00	0,00
SA00	Nettoergebnis nach Zuweisung und Entnahmen von Haushaltsrücklagen (Saldo 0 +/- SU23)	2.232.970,77	2.057.800,00	175.170,77

Finanzierungshaushalt Gesamt 1. Ebene (Anlage 1b)
- interne Vergütungen enthalten

MVAG	Mittelverwendungs- und aufbringungsgruppen (1. Ebene)	RA 2022	VA 2022	RA - VA
OPERATIVE GEBARUNG				
311	Einzahlungen aus der operativen Verwaltungstätigkeit	3.004.222,17	2.996.600,00	7.622,17
312	Einzahlungen aus Transfers (ohne Kapitaltransfers)	652.448,46	534.600,00	117.848,46
313	Einzahlungen aus Finanzerträgen	898,35		898,35
31	Summe Einzahlungen operative Gebarung	3.657.568,98	3.531.200,00	126.368,98
321	Auszahlungen aus Personalaufwand	492.890,66	439.400,00	53.490,66
322	Auszahlungen aus Sachaufwand (ohne Transferaufwand)	996.908,92	1.352.400,00	-355.491,08
323	Auszahlungen aus Transfers (ohne Kapitaltransfers)	966.053,62	975.100,00	-9.046,38
324	Auszahlungen aus Finanzaufwand	30.630,15	30.900,00	-269,85
32	Summe Auszahlungen operative Gebarung	2.486.483,35	2.797.800,00	-311.316,65
SA1	Saldo (1) Geldfluss aus der Operativen Gebarung (31 – 32)	1.171.085,63	733.400,00	437.685,63
INVESTIVE GEBARUNG				
331	Einzahlungen aus der Investitionstätigkeit			
332	Einzahlungen aus der Rückzahlung von Darlehen sowie gewährten Vorschüssen	13.000,00	13.000,00	
333	Einzahlungen aus Kapitaltransfers	149.217,40	166.500,00	-17.282,60
33	Summe Einzahlungen investive Gebarung	162.217,40	179.500,00	-17.282,60
341	Auszahlungen aus der Investitionstätigkeit	312.608,55	345.000,00	-32.391,45
342	Auszahlungen von gewährten Darlehen sowie gewährten Vorschüssen			
343	Auszahlungen aus Kapitaltransfers		3.300,00	-3.300,00
34	Summe Auszahlungen investive Gebarung	312.608,55	348.300,00	-35.691,45
SA2	Saldo (2) Geldfluss aus der Investiven Gebarung (33 – 34)	-150.391,15	-168.800,00	18.408,85
SA3	Saldo (3) Nettofinanzierungssaldo (Saldo 1 + Saldo 2)	1.020.694,48	564.600,00	456.094,48

MVAG	Mittelverwendungs- und aufbringungsgruppen (1. Ebene)	RA 2022	VA 2022	RA - VA
FINANZIERUNGSTÄTIGKEIT				
351	Einzahlungen aus der Aufnahme von Finanzschulden			
353	Einzahlungen infolge eines Kapitaltausch bei derivativen Finanzinstrumenten mit Grundgeschäft			
355	Einzahlungen aus dem Abgang von Finanzinstrumenten			
35	Summe Einzahlungen aus der Finanzierungstätigkeit	0,00	0,00	0,00
361	Auszahlungen aus der Tilgung von Finanzschulden	379.630,98	377.300,00	2.330,98
363	Auszahlungen infolge eines Kapitaltausch bei derivativen Finanzinstrumenten mit Grundgeschäft			
365	Auszahlungen für den Erwerb von Finanzinstrumenten			
36	Summe Auszahlungen aus der Finanzierungstätigkeit	379.630,98	377.300,00	2.330,98
SA4	Saldo (4) Geldfluss aus der Finanzierungstätigkeit (35 – 36)	-379.630,98	-377.300,00	-2.330,98
SA5	Saldo (5) Geldfluss aus der voranschlagswirksamen Gebarung (Saldo 3 + Saldo 4)	641.063,50	187.300,00	453.763,50
411	Einzahlungen aus nicht voranschlagswirksamen Forderungen	702.310,53		
412	Einzahlungen aus nicht voranschlagswirksamen Verbindlichkeiten	721.897,90		
413	Einzahlungen aus der Aufnahme von zur Kassenstärkung eingegangenen Geldverbindlichkeiten (Barvorlagen)	20.500,00		
41	Summe Einzahlungen aus der nicht voranschlagswirksamen Gebarung	1.444.708,43		
421	Auszahlungen aus nicht voranschlagswirksamen Forderungen	713.409,18		
422	Auszahlungen aus nicht voranschlagswirksamen Verbindlichkeiten	775.854,01		
423	Auszahlungen zur Tilgung von zur Kassenstärkung eingegangenen Geldverbindlichkeiten (Barvorlagen)	20.500,00		
42	Summe Auszahlungen aus der nicht voranschlagswirksamen Gebarung	1.509.763,19		
SA6	Geldfluss aus der nicht voranschlagswirksamen Gebarung	-65.054,76		
SA7	Veränderung an Liquiden Mitteln (Saldo 5 + Saldo 6)	576.008,74		
	Anfangsbestand liquide Mittel (115 zum 31.12.2021)	1.096.641,96		
	Endbestand liquide Mittel (115 zum 31.12.2022)	1.672.650,70		
	davon Zahlungsmittelreserven (1152 zum 31.12.2022)	0,00		

Finanzierungshaushalt Gesamt 1. und 2. Ebene (Anlage 1b)
- interne Vergütungen enthalten

MVAG	Mittelverwendungs- und aufbringungsgruppen (1. und 2. Ebene)	RA 2022	VA 2022	RA - VA
311	Einzahlungen aus der operativen Verwaltungstätigkeit	3.004.222,17	2.996.600,00	7.622,17
3111	Einzahlungen aus eigenen Abgaben	516.121,30	425.300,00	90.821,30
3112	Einzahlungen aus Ertragsanteilen	1.568.545,56	1.381.000,00	187.545,56
3113	Einzahlungen aus Gebühren	522.231,93	494.100,00	28.131,93
3114	Einzahlungen aus Leistungen	40.361,51	31.900,00	8.461,51
3115	Einzahlungen aus Besitz und wirtschaftlicher Tätigkeit	42.372,30	42.500,00	-127,70
3116	Einzahlungen aus Veräußerung von geringwertigen Wirtschaftsgütern (GWG) und sonstige Einzahlungen	314.589,57	621.800,00	-307.210,43
312	Einzahlungen aus Transfers (ohne Kapitaltransfers)	652.448,46	534.600,00	117.848,46
3121	Transferzahlungen von Trägern des öffentlichen Rechts	650.315,94	531.900,00	118.415,94
3122	Transferzahlungen von Beteiligungen			
3123	Transferzahlungen von Unternehmen (inkl. Finanzunternehmen)			
3124	Transferzahlungen von Haushalte und Organisationen ohne Erwerbscharakter	2.132,52	2.700,00	-567,48
3125	Transferzahlungen vom Ausland			
3126	Investitions- und Tilgungszuschüsse zwischen Unternehmungen und Betrieben der Gebietskörperschaft und der Gebietskörperschaft			
313	Einzahlungen aus Finanzerträgen	898,35	0,00	898,35
3131	Einzahlungen aus Zinserträgen	898,35		898,35
3133	Einzahlungen aus Gewinnentnahmen von marktbestimmten Betrieben			
3134	Sonstige Einzahlungen aus Finanzerträgen			
3135	Einzahlungen aus Dividenden/Gewinnausschüttungen			
31	Summe Einzahlungen operative Gebarung	3.657.568,98	3.531.200,00	126.368,98
321	Auszahlungen aus Personalaufwand	492.890,66	439.400,00	53.490,66
3211	Auszahlungen für Personalaufwand Bezüge, Nebengebühren, und Mehrleistungsvergütungen)	395.098,49	350.700,00	44.398,49
3212	Auszahlungen für gesetzliche und freiwillige Sozialaufwendungen	97.792,17	88.700,00	9.092,17
3213	Auszahlungen aus sonstigem Personalaufwand			
322	Auszahlungen aus Sachaufwand (ohne Transferaufwand)	996.908,92	1.352.400,00	-355.491,08
3221	Auszahlungen für Gebrauchs- und Verbrauchsgüter, Handelswaren	164.984,96	161.600,00	3.384,96
3222	Auszahlungen für Verwaltungs- und Betriebsaufwand	57.474,78	52.400,00	5.074,78
3223	Auszahlungen für Leasing- und Mietaufwand	96.745,60	91.900,00	4.845,60
3224	Auszahlungen für Instandhaltung	56.121,81	144.200,00	-88.078,19
3225	Sonstige Auszahlungen aus Sachaufwand	621.581,77	902.300,00	-280.718,23
323	Auszahlungen aus Transfers (ohne Kapitaltransfers)	966.053,62	975.100,00	-9.046,38
3231	Transferzahlungen an Träger des öffentlichen Rechts	858.941,42	862.800,00	-3.858,58
3232	Transferzahlungen an Beteiligungen			
3233	Transferzahlungen an Unternehmen (inkl. Finanzunternehmen)			
3234	Transferzahlungen an Haushalte und Organisationen ohne Erwerbscharakter	107.112,20	112.300,00	-5.187,80

MVAG	Mittelverwendungs- und aufbringungsgruppen (1. und 2. Ebene)	RA 2022	VA 2022	RA - VA
3235	Transferzahlungen an das Ausland			
3236	Investitions- und Tilgungszuschüsse zwischen Unternehmungen und Betrieben der Gebietskörperschaft und der Gebietskörperschaft			
324	Auszahlungen aus Finanzaufwand	30.630,15	30.900,00	-269,85
3241	Auszahlungen für Zinsaufwand, für Finanzierungsleasing, für Forderungskauf, für Finanzschulden und derivative Finanzinstrumente	26.647,41	27.900,00	-1.252,59
3242	Auszahlungen für Zinsen aus derivativen Finanzinstrumenten ohne Grundgeschäft			
3243	Auszahlung aus Gewinnentnahmen von marktbestimmten Betrieben			
3244	Sonstige Auszahlungen aus Finanzaufwendungen	3.982,74	3.000,00	982,74
32	Summe Auszahlungen operative Gebarung	2.486.483,35	2.797.800,00	-311.316,65
SA1	Saldo (1) Geldfluss aus der Operativen Gebarung (31 – 32)	1.171.085,63	733.400,00	437.685,63
331	Einzahlungen aus der Investitionstätigkeit	0,00	0,00	0,00
3311	Einzahlungen aus der Veräußerung von immateriellem Vermögen			
3312	Einzahlungen aus der Veräußerung von Grundstücken und Grundstückseinrichtungen			
3313	Einzahlungen aus der Veräußerung von Gebäuden und Bauten			
3314	Einzahlungen aus der Veräußerung von technischen Anlagen, Fahrzeuge und Maschinen			
3315	Einzahlungen aus der Veräußerung von Amts-, Betriebs- und Geschäftsausstattung			
3316	Einzahlungen aus der Veräußerung von Kulturgütern			
3317	Einzahlungen aus der Veräußerung von Beteiligungen			
332	Einzahlungen aus der Rückzahlung von Darlehen sowie gewährten Vorschüssen	13.000,00	13.000,00	0,00
3321	Einzahlungen aus Darlehen an Träger des öffentlichen Rechts	13.000,00	13.000,00	
3322	Einzahlungen aus Darlehen an Beteiligungen			
3323	Einzahlungen aus Darlehen an Unternehmen und Haushalte			
3325	Einzahlungen aus Vorschüssen und Anzahlungen			
333	Einzahlungen aus Kapitaltransfers	149.217,40	166.500,00	-17.282,60
3331	Kapitaltransferzahlungen von Trägern des öffentlichen Rechts	87.237,68	111.000,00	-23.762,32
3332	Kapitaltransferzahlungen von Beteiligungen			
3333	Kapitaltransferzahlungen von Unternehmen			
3334	Kapitaltransferzahlungen von Haushalten und Organisationen ohne Erwerbscharakter	61.979,72	55.500,00	6.479,72
3335	Kapitaltransferzahlungen vom Ausland			
33	Summe Einzahlungen investive Gebarung	162.217,40	179.500,00	-17.282,60
341	Auszahlungen aus der Investitionstätigkeit	312.608,55	345.000,00	-32.391,45
3411	Auszahlungen für den Erwerb von immateriellem Vermögen	16.397,26	3.000,00	13.397,26
3412	Auszahlungen für den Erwerb von Grundstücken und Grundstückseinrichtungen	244.720,89	268.000,00	-23.279,11
3413	Auszahlungen für den Erwerb von Gebäuden und Bauten	42.217,96	60.000,00	-17.782,04
3414	Auszahlungen für den Erwerb von technischen Anlagen, Fahrzeuge und Maschinen	3.824,73	8.000,00	-4.175,27

MVAG	Mittelverwendungs- und aufbringungsgruppen (1. und 2. Ebene)	RA 2022	VA 2022	RA - VA
3415	Auszahlungen für den Erwerb von Amts-, Betriebs- und Geschäftsausstattung	5.447,71	6.000,00	-552,29
3416	Auszahlungen für den Erwerb von Kulturgütern			
3417	Auszahlungen für den Erwerb von Beteiligungen			
342	Auszahlungen von gewährten Darlehen sowie gewährten Vorschüssen	0,00	0,00	0,00
3421	Auszahlung von Darlehen an Träger des öffentlichen Rechts			
3422	Auszahlung von Darlehen an Beteiligungen			
3423	Auszahlung von Darlehen an Unternehmen und Haushalte			
3425	Auszahlungen von Vorschüssen und Anzahlungen			
343	Auszahlungen aus Kapitaltransfers	0,00	3.300,00	-3.300,00
3431	Kapitaltransferzahlungen an Träger des öffentlichen Rechts		3.000,00	-3.000,00
3432	Kapitaltransferzahlungen an Beteiligungen			
3433	Kapitaltransferzahlungen an Unternehmen (Finanzunternehmen)			
3434	Kapitaltransferzahlungen an Haushalte und Organisationen ohne Erwerbscharakter		300,00	-300,00
3435	Kapitaltransferzahlungen an das Ausland			
34	Summe Auszahlungen investive Gebarung	312.608,55	348.300,00	-35.691,45
SA2	Saldo (2) Geldfluss aus der Investiven Gebarung (33 – 34)	-150.391,15	-168.800,00	18.408,85
SA3	Saldo (3) Nettofinanzierungssaldo (Saldo 1 + Saldo 2)	1.020.694,48	564.600,00	456.094,48
351	Einzahlungen aus der Aufnahme von Finanzschulden	0,00	0,00	0,00
3511	Einzahlungen aus empfangenen Darlehen von öffentlichen Körperschaften und Rechtsträgern			
3512	Einzahlungen aus empfangenen Darlehen von Beteiligungen			
3513	Einzahlungen aus empfangenen Darlehen von Unternehmen und privaten Haushalten			
3514	Einzahlungen aus Finanzschulden (Finanzunternehmen)			
353	Einzahlungen infolge eines Kapitaltausch bei derivativen Finanzinstrumenten mit Grundgeschäft	0,00	0,00	0,00
3530	Einzahlungen infolge eines Kapitaltausch bei derivativen Finanzinstrumenten mit Grundgeschäft			
355	Einzahlungen aus dem Abgang von Finanzinstrumenten	0,00	0,00	0,00
3550	Einzahlungen aus dem Abgang von Finanzinstrumenten			
35	Summe Einzahlungen aus der Finanzierungstätigkeit	0,00	0,00	0,00
361	Auszahlungen aus der Tilgung von Finanzschulden	379.630,98	377.300,00	2.330,98
3611	Auszahlungen aus empfangenen Darlehen von öffentlichen Körperschaften und Rechtsträgern	277.638,01	276.700,00	938,01
3612	Auszahlungen aus empfangenen Darlehen von Beteiligungen			
3613	Auszahlungen aus empfangenen Darlehen von Unternehmen und privaten Haushalten			
3614	Auszahlungen aus Finanzschulden	101.992,97	100.600,00	1.392,97

MVAG	Mittelverwendungs- und aufbringungsgruppen (1. und 2. Ebene)	RA 2022	VA 2022	RA - VA
3615	Auszahlung aus der Rückzahlung von Leasingverbindlichkeiten			
363	Auszahlungen infolge eines Kapitaltausch bei derivativen Finanzinstrumenten mit Grundgeschäft	0,00	0,00	0,00
3630	Auszahlungen infolge eines Kapitaltausch bei derivativen Finanzinstrumenten mit Grundgeschäft			
365	Auszahlungen für den Erwerb von Finanzinstrumenten	0,00	0,00	0,00
3650	Auszahlungen für den Erwerb von Finanzinstrumenten			
36	Summe Auszahlungen aus der Finanzierungstätigkeit	379.630,98	377.300,00	2.330,98
SA4	Saldo (4) Geldfluss aus der Finanzierungstätigkeit (35 – 36)	-379.630,98	-377.300,00	-2.330,98
SA5	Saldo (5) Geldfluss aus der voranschlagswirksamen Gebarung (Saldo 3 + Saldo 4)	641.063,50	187.300,00	453.763,50
411	Einzahlungen aus nicht voranschlagswirksamen Forderungen	702.310,53		
4110	Einzahlungen aus nicht voranschlagswirksamen Forderungen	702.310,53		
412	Einzahlungen aus nicht voranschlagswirksamen Verbindlichkeiten	721.897,90		
4120	Einzahlungen aus nicht voranschlagswirksamen Verbindlichkeiten	721.897,90		
413	Einzahlungen aus der Aufnahme von zur Kassenstärkung eingegangenen Geldverbindlichkeiten (Barvorlagen)	20.500,00		
4130	Einzahlungen aus der Aufnahme von zur Kassenstärkung eingegangenen Geldverbindlichkeiten (Barvorlagen)	20.500,00		
41	Summe Einzahlungen aus der nicht voranschlagswirksamen Gebarung	1.444.708,43		
421	Auszahlungen aus nicht voranschlagswirksamen Forderungen	713.409,18		
4210	Auszahlungen aus nicht voranschlagswirksamen Forderungen	713.409,18		
422	Auszahlungen aus nicht voranschlagswirksamen Verbindlichkeiten	775.854,01		
4220	Auszahlungen aus nicht voranschlagswirksamen Verbindlichkeiten	775.854,01		
423	Auszahlungen zur Tilgung von zur Kassenstärkung eingegangenen Geldverbindlichkeiten (Barvorlagen)	20.500,00		
4230	Auszahlungen zur Tilgung von zur Kassenstärkung eingegangenen Geldverbindlichkeiten (Barvorlagen)	20.500,00		
42	Summe Auszahlungen aus der nicht voranschlagswirksamen Gebarung	1.509.763,19		
SA6	Geldfluss aus der nicht voranschlagswirksamen Gebarung	-65.054,76		
SA7	Veränderung an Liquiden Mitteln (Saldo 5 + Saldo 6)	576.008,74		
	Anfangsbestand liquide Mittel (115 zum 31.12.2021)	1.096.641,96		
	Endbestand liquide Mittel (115 zum 31.12.2022)	1.672.650,70		
	davon Zahlungsmittelreserven (1152 zum 31.12.2022)	0,00		

Finanzierungshaushalt Bereichsbudget 1. und 2. Ebene
(Anlage 1b)

Vertretungskörper und allgemeine Verwaltung (Gruppe 0)

MVAG	Mittelverwendungs- und aufbringungsgruppen (1. und 2. Ebene)	RA 2022	VA 2022	RA - VA
311	Einzahlungen aus der operativen Verwaltungstätigkeit	41.675,07	39.700,00	1.975,07
3111	Einzahlungen aus eigenen Abgaben			
3112	Einzahlungen aus Ertragsanteilen			
3113	Einzahlungen aus Gebühren			
3114	Einzahlungen aus Leistungen	1.374,01	1.000,00	374,01
3115	Einzahlungen aus Besitz und wirtschaftlicher Tätigkeit			
3116	Einzahlungen aus Veräußerung von geringwertigen Wirtschaftsgütern (GWG) und sonstige Einzahlungen	40.301,06	38.700,00	1.601,06
312	Einzahlungen aus Transfers (ohne Kapitaltransfers)	0,00	0,00	0,00
3121	Transferzahlungen von Trägern des öffentlichen Rechts			
3122	Transferzahlungen von Beteiligten			
3123	Transferzahlungen von Unternehmen (inkl. Finanzunternehmen)			
3124	Transferzahlungen von Haushalte und Organisationen ohne Erwerbscharakter			
3125	Transferzahlungen vom Ausland			
3126	Investitions- und Tilgungszuschüsse zwischen Unternehmungen und Betrieben der Gebietskörperschaft und der Gebietskörperschaft			
313	Einzahlungen aus Finanzerträgen	0,00	0,00	0,00
3131	Einzahlungen aus Zinserträgen			
3133	Einzahlungen aus Gewinnentnahmen von marktbestimmten Betrieben			
3134	Sonstige Einzahlungen aus Finanzerträgen			
3135	Einzahlungen aus Dividenden/Gewinnausschüttungen			
31	Summe Einzahlungen operative Gebarung	41.675,07	39.700,00	1.975,07
321	Auszahlungen aus Personalaufwand	156.104,62	155.500,00	604,62
3211	Auszahlungen für Personalaufwand Bezüge, Nebengebühren, und Mehrleistungsvergütungen)	124.679,22	124.100,00	579,22
3212	Auszahlungen für gesetzliche und freiwillige Sozialaufwendungen	31.425,40	31.400,00	25,40
3213	Auszahlungen aus sonstigem Personalaufwand			
322	Auszahlungen aus Sachaufwand (ohne Transferaufwand)	256.953,43	249.100,00	7.853,43
3221	Auszahlungen für Gebrauchs- und Verbrauchsgüter, Handelswaren	7.968,69	9.000,00	-1.031,31
3222	Auszahlungen für Verwaltungs- und Betriebsaufwand	19.821,80	17.600,00	2.221,80
3223	Auszahlungen für Leasing- und Mietaufwand	39.876,37	39.000,00	876,37
3224	Auszahlungen für Instandhaltung	3.091,66	3.500,00	-408,34
3225	Sonstige Auszahlungen aus Sachaufwand	186.194,91	180.000,00	6.194,91
323	Auszahlungen aus Transfers (ohne Kapitaltransfers)	11.209,95	10.400,00	809,95
3231	Transferzahlungen an Träger des öffentlichen Rechts	8.325,32	7.400,00	925,32
3232	Transferzahlungen an Beteiligten			
3233	Transferzahlungen an Unternehmen (inkl. Finanzunternehmen)			

Vertretungskörper und allgemeine Verwaltung (Gruppe 0)

MVAG	Mittelverwendungs- und aufbringungsgruppen (1. und 2. Ebene)	RA 2022	VA 2022	RA - VA
3234	Transferzahlungen an Haushalte und Organisationen ohne Erwerbscharakter	2.884,63	3.000,00	-115,37
3235	Transferzahlungen an das Ausland			
3236	Investitions- und Tilgungszuschüsse zwischen Unternehmungen und Betrieben der Gebietskörperschaft und der Gebietskörperschaft			
324	Auszahlungen aus Finanzaufwand	0,00	0,00	0,00
3241	Auszahlungen für Zinsaufwand, für Finanzierungsleasing, für Forderungskauf, für Finanzschulden und derivative Finanzinstrumente			
3242	Auszahlungen für Zinsen aus derivativen Finanzinstrumenten ohne Grundgeschäft			
3243	Auszahlung aus Gewinnentnahmen von marktbestimmten Betrieben			
3244	Sonstige Auszahlungen aus Finanzaufwendungen			
32	Summe Auszahlungen operative Gebarung	424.268,00	415.000,00	9.268,00
SA1	Saldo (1) Geldfluss aus der Operativen Gebarung (31 – 32)	-382.592,93	-375.300,00	-7.292,93
331	Einzahlungen aus der Investitionstätigkeit	0,00	0,00	0,00
3311	Einzahlungen aus der Veräußerung von immateriellem Vermögen			
3312	Einzahlungen aus der Veräußerung von Grundstücken und Grundstückeinrichtungen			
3313	Einzahlungen aus der Veräußerung von Gebäuden und Bauten			
3314	Einzahlungen aus der Veräußerung von technischen Anlagen, Fahrzeuge und Maschinen			
3315	Einzahlungen aus der Veräußerung von Amts-, Betriebs- und Geschäftsausstattung			
3316	Einzahlungen aus der Veräußerung von Kulturgütern			
3317	Einzahlungen aus der Veräußerung von Beteiligungen			
332	Einzahlungen aus der Rückzahlung von Darlehen sowie gewährten Vorschüssen	0,00	0,00	0,00
3321	Einzahlungen aus Darlehen an Träger des öffentlichen Rechts			
3322	Einzahlungen aus Darlehen an Beteiligungen			
3323	Einzahlungen aus Darlehen an Unternehmen und Haushalte			
3325	Einzahlungen aus Vorschüssen und Anzahlungen			
333	Einzahlungen aus Kapitaltransfers	0,00	0,00	0,00
3331	Kapitaltransferzahlungen von Trägern des öffentlichen Rechts			
3332	Kapitaltransferzahlungen von Beteiligungen			
3333	Kapitaltransferzahlungen von Unternehmen			
3334	Kapitaltransferzahlungen von Haushalten und Organisationen ohne Erwerbscharakter			
3335	Kapitaltransferzahlungen vom Ausland			
33	Summe Einzahlungen investive Gebarung	0,00	0,00	0,00
341	Auszahlungen aus der Investitionstätigkeit	17.098,69	4.500,00	12.598,69
3411	Auszahlungen für den Erwerb von immateriellem Vermögen	16.397,26	3.000,00	13.397,26

Vertretungskörper und allgemeine Verwaltung (Gruppe 0)

MVAG	Mittelverwendungs- und aufbringungsgruppen (1. und 2. Ebene)	RA 2022	VA 2022	RA - VA
3412	Auszahlungen für den Erwerb von Grundstücken und Grundstückseinrichtungen			
3413	Auszahlungen für den Erwerb von Gebäuden und Bauten			
3414	Auszahlungen für den Erwerb von technischen Anlagen, Fahrzeuge und Maschinen			
3415	Auszahlungen für den Erwerb von Amts-, Betriebs- und Geschäftsausstattung	701,43	1.500,00	-798,57
3416	Auszahlungen für den Erwerb von Kulturgütern			
3417	Auszahlungen für den Erwerb von Beteiligungen			
342	Auszahlungen von gewährten Darlehen sowie gewährten Vorschüssen	0,00	0,00	0,00
3421	Auszahlung von Darlehen an Träger des öffentlichen Rechts			
3422	Auszahlung von Darlehen an Beteiligungen			
3423	Auszahlung von Darlehen an Unternehmen und Haushalte			
3425	Auszahlungen von Vorschüssen und Anzahlungen			
343	Auszahlungen aus Kapitaltransfers	0,00	0,00	0,00
3431	Kapitaltransferzahlungen an Träger des öffentlichen Rechts			
3432	Kapitaltransferzahlungen an Beteiligungen			
3433	Kapitaltransferzahlungen an Unternehmen (Finanzunternehmen)			
3434	Kapitaltransferzahlungen an Haushalte und Organisationen ohne Erwerbscharakter			
3435	Kapitaltransferzahlungen an das Ausland			
34	Summe Auszahlungen investive Gebarung	17.098,69	4.500,00	12.598,69
SA2	Saldo (2) Geldfluss aus der Investiven Gebarung (33 – 34)	-17.098,69	-4.500,00	-12.598,69
SA3	Saldo (3) Nettofinanzierungssaldo (Saldo 1 + Saldo 2)	-399.691,62	-379.800,00	-19.891,62
351	Einzahlungen aus der Aufnahme von Finanzschulden	0,00	0,00	0,00
3511	Einzahlungen aus empfangenen Darlehen von öffentlichen Körperschaften und Rechtsträgern			
3512	Einzahlungen aus empfangenen Darlehen von Beteiligungen			
3513	Einzahlungen aus empfangenen Darlehen von Unternehmen und privaten Haushalten			
3514	Einzahlungen aus Finanzschulden (Finanzunternehmen)			
353	Einzahlungen infolge eines Kapitaltausch bei derivativen Finanzinstrumenten mit Grundgeschäft	0,00	0,00	0,00
3530	Einzahlungen infolge eines Kapitaltausch bei derivativen Finanzinstrumenten mit Grundgeschäft			
355	Einzahlungen aus dem Abgang von Finanzinstrumenten	0,00	0,00	0,00
3550	Einzahlungen aus dem Abgang von Finanzinstrumenten			
35	Summe Einzahlungen aus der Finanzierungstätigkeit	0,00	0,00	0,00
361	Auszahlungen aus der Tilgung von Finanzschulden	0,00	0,00	0,00

Vertretungskörper und allgemeine Verwaltung (Gruppe 0)

MVAG	Mittelverwendungs- und aufbringungsgruppen (1. und 2. Ebene)	RA 2022	VA 2022	RA - VA
3611	Auszahlungen aus empfangenen Darlehen von öffentlichen Körperschaften und Rechtsträgern			
3612	Auszahlungen aus empfangenen Darlehen von Beteiligungen			
3613	Auszahlungen aus empfangenen Darlehen von Unternehmen und privaten Haushalten			
3614	Auszahlungen aus Finanzschulden			
3615	Auszahlung aus der Rückzahlung von Leasingverbindlichkeiten			
363	Auszahlungen infolge eines Kapitaltausch bei derivativen Finanzinstrumenten mit Grundgeschäft	0,00	0,00	0,00
3630	Auszahlungen infolge eines Kapitaltausch bei derivativen Finanzinstrumenten mit Grundgeschäft			
365	Auszahlungen für den Erwerb von Finanzinstrumenten	0,00	0,00	0,00
3650	Auszahlungen für den Erwerb von Finanzinstrumenten			
36	Summe Auszahlungen aus der Finanzierungstätigkeit	0,00	0,00	0,00
SA4	Saldo (4) Geldfluss aus der Finanzierungstätigkeit (35 – 36)	0,00	0,00	0,00
SA5	Saldo (5) Geldfluss aus der voranschlagswirksamen Gebarung (Saldo 3 + Saldo 4)	-399.691,62	-379.800,00	-19.891,62

Öffentliche Ordnung und Sicherheit (Gruppe 1)

MVAG	Mittelverwendungs- und aufbringungsgruppen (1. und 2. Ebene)	RA 2022	VA 2022	RA - VA
311	Einzahlungen aus der operativen Verwaltungstätigkeit	32.223,23	46.000,00	-13.776,77
3111	Einzahlungen aus eigenen Abgaben			
3112	Einzahlungen aus Ertragsanteilen			
3113	Einzahlungen aus Gebühren			
3114	Einzahlungen aus Leistungen	5.118,09	6.000,00	-881,91
3115	Einzahlungen aus Besitz und wirtschaftlicher Tätigkeit			
3116	Einzahlungen aus Veräußerung von geringwertigen Wirtschaftsgütern (GWG) und sonstige Einzahlungen	27.105,14	40.000,00	-12.894,86
312	Einzahlungen aus Transfers (ohne Kapitaltransfers)	15.000,00	15.000,00	0,00
3121	Transferzahlungen von Trägern des öffentlichen Rechts	15.000,00	15.000,00	
3122	Transferzahlungen von Beteiligten			
3123	Transferzahlungen von Unternehmen (inkl. Finanzunternehmen)			
3124	Transferzahlungen von Haushalte und Organisationen ohne Erwerbscharakter			
3125	Transferzahlungen vom Ausland			
3126	Investitions- und Tilgungszuschüsse zwischen Unternehmungen und Betrieben der Gebietskörperschaft und der Gebietskörperschaft			
313	Einzahlungen aus Finanzerträgen	0,00	0,00	0,00
3131	Einzahlungen aus Zinserträgen			
3133	Einzahlungen aus Gewinnentnahmen von marktbestimmten Betrieben			
3134	Sonstige Einzahlungen aus Finanzerträgen			
3135	Einzahlungen aus Dividenden/Gewinnausschüttungen			
31	Summe Einzahlungen operative Gebarung	47.223,23	61.000,00	-13.776,77
321	Auszahlungen aus Personalaufwand	0,00	0,00	0,00
3211	Auszahlungen für Personalaufwand Bezüge, Nebengebühren, und Mehrleistungsvergütungen)			
3212	Auszahlungen für gesetzliche und freiwillige Sozialaufwendungen			
3213	Auszahlungen aus sonstigem Personalaufwand			
322	Auszahlungen aus Sachaufwand (ohne Transferaufwand)	12.037,53	12.700,00	-662,47
3221	Auszahlungen für Gebrauchs- und Verbrauchsgüter, Handelswaren	391,61		391,61
3222	Auszahlungen für Verwaltungs- und Betriebsaufwand	2.639,19	2.900,00	-260,81
3223	Auszahlungen für Leasing- und Mietaufwand			
3224	Auszahlungen für Instandhaltung			
3225	Sonstige Auszahlungen aus Sachaufwand	9.006,73	9.800,00	-793,27
323	Auszahlungen aus Transfers (ohne Kapitaltransfers)	0,00	12.200,00	-12.200,00
3231	Transferzahlungen an Träger des öffentlichen Rechts		12.000,00	-12.000,00
3232	Transferzahlungen an Beteiligten			
3233	Transferzahlungen an Unternehmen (inkl. Finanzunternehmen)			

Öffentliche Ordnung und Sicherheit (Gruppe 1)

MVAG	Mittelverwendungs- und aufbringungsgruppen (1. und 2. Ebene)	RA 2022	VA 2022	RA - VA
3234	Transferzahlungen an Haushalte und Organisationen ohne Erwerbscharakter		200,00	-200,00
3235	Transferzahlungen an das Ausland			
3236	Investitions- und Tilgungszuschüsse zwischen Unternehmungen und Betrieben der Gebietskörperschaft und der Gebietskörperschaft			
324	Auszahlungen aus Finanzaufwand	0,00	0,00	0,00
3241	Auszahlungen für Zinsaufwand, für Finanzierungsleasing, für Forderungskauf, für Finanzschulden und derivative Finanzinstrumente			
3242	Auszahlungen für Zinsen aus derivativen Finanzinstrumenten ohne Grundgeschäft			
3243	Auszahlung aus Gewinnentnahmen von marktbestimmten Betrieben			
3244	Sonstige Auszahlungen aus Finanzaufwendungen			
32	Summe Auszahlungen operative Gebarung	12.037,53	24.900,00	-12.862,47
SA1	Saldo (1) Geldfluss aus der Operativen Gebarung (31 – 32)	35.185,70	36.100,00	-914,30
331	Einzahlungen aus der Investitionstätigkeit	0,00	0,00	0,00
3311	Einzahlungen aus der Veräußerung von immateriellem Vermögen			
3312	Einzahlungen aus der Veräußerung von Grundstücken und Grundstückeinrichtungen			
3313	Einzahlungen aus der Veräußerung von Gebäuden und Bauten			
3314	Einzahlungen aus der Veräußerung von technischen Anlagen, Fahrzeuge und Maschinen			
3315	Einzahlungen aus der Veräußerung von Amts-, Betriebs- und Geschäftsausstattung			
3316	Einzahlungen aus der Veräußerung von Kulturgütern			
3317	Einzahlungen aus der Veräußerung von Beteiligungen			
332	Einzahlungen aus der Rückzahlung von Darlehen sowie gewährten Vorschüssen	0,00	0,00	0,00
3321	Einzahlungen aus Darlehen an Träger des öffentlichen Rechts			
3322	Einzahlungen aus Darlehen an Beteiligungen			
3323	Einzahlungen aus Darlehen an Unternehmen und Haushalte			
3325	Einzahlungen aus Vorschüssen und Anzahlungen			
333	Einzahlungen aus Kapitaltransfers	0,00	5.000,00	-5.000,00
3331	Kapitaltransferzahlungen von Trägern des öffentlichen Rechts		5.000,00	-5.000,00
3332	Kapitaltransferzahlungen von Beteiligungen			
3333	Kapitaltransferzahlungen von Unternehmen			
3334	Kapitaltransferzahlungen von Haushalten und Organisationen ohne Erwerbscharakter			
3335	Kapitaltransferzahlungen vom Ausland			
33	Summe Einzahlungen investive Gebarung	0,00	5.000,00	-5.000,00
341	Auszahlungen aus der Investitionstätigkeit	43.450,34	65.000,00	-21.549,66
3411	Auszahlungen für den Erwerb von immateriellem Vermögen			

Öffentliche Ordnung und Sicherheit (Gruppe 1)

MVAG	Mittelverwendungs- und aufbringungsgruppen (1. und 2. Ebene)	RA 2022	VA 2022	RA - VA
3412	Auszahlungen für den Erwerb von Grundstücken und Grundstückseinrichtungen			
3413	Auszahlungen für den Erwerb von Gebäuden und Bauten	42.105,14	60.000,00	-17.894,86
3414	Auszahlungen für den Erwerb von technischen Anlagen, Fahrzeuge und Maschinen	1.345,20	5.000,00	-3.654,80
3415	Auszahlungen für den Erwerb von Amts-, Betriebs- und Geschäftsausstattung			
3416	Auszahlungen für den Erwerb von Kulturgütern			
3417	Auszahlungen für den Erwerb von Beteiligungen			
342	Auszahlungen von gewährten Darlehen sowie gewährten Vorschüssen	0,00	0,00	0,00
3421	Auszahlung von Darlehen an Träger des öffentlichen Rechts			
3422	Auszahlung von Darlehen an Beteiligungen			
3423	Auszahlung von Darlehen an Unternehmen und Haushalte			
3425	Auszahlungen von Vorschüssen und Anzahlungen			
343	Auszahlungen aus Kapitaltransfers	0,00	0,00	0,00
3431	Kapitaltransferzahlungen an Träger des öffentlichen Rechts			
3432	Kapitaltransferzahlungen an Beteiligungen			
3433	Kapitaltransferzahlungen an Unternehmen (Finanzunternehmen)			
3434	Kapitaltransferzahlungen an Haushalte und Organisationen ohne Erwerbscharakter			
3435	Kapitaltransferzahlungen an das Ausland			
34	Summe Auszahlungen investive Gebarung	43.450,34	65.000,00	-21.549,66
SA2	Saldo (2) Geldfluss aus der Investiven Gebarung (33 – 34)	-43.450,34	-60.000,00	16.549,66
SA3	Saldo (3) Nettofinanzierungssaldo (Saldo 1 + Saldo 2)	-8.264,64	-23.900,00	15.635,36
351	Einzahlungen aus der Aufnahme von Finanzschulden	0,00	0,00	0,00
3511	Einzahlungen aus empfangenen Darlehen von öffentlichen Körperschaften und Rechtsträgern			
3512	Einzahlungen aus empfangenen Darlehen von Beteiligungen			
3513	Einzahlungen aus empfangenen Darlehen von Unternehmen und privaten Haushalten			
3514	Einzahlungen aus Finanzschulden (Finanzunternehmen)			
353	Einzahlungen infolge eines Kapitaltausch bei derivativen Finanzinstrumenten mit Grundgeschäft	0,00	0,00	0,00
3530	Einzahlungen infolge eines Kapitaltausch bei derivativen Finanzinstrumenten mit Grundgeschäft			
355	Einzahlungen aus dem Abgang von Finanzinstrumenten	0,00	0,00	0,00
3550	Einzahlungen aus dem Abgang von Finanzinstrumenten			
35	Summe Einzahlungen aus der Finanzierungstätigkeit	0,00	0,00	0,00
361	Auszahlungen aus der Tilgung von Finanzschulden	0,00	0,00	0,00

Öffentliche Ordnung und Sicherheit (Gruppe 1)

MVAG	Mittelverwendungs- und aufbringungsgruppen (1. und 2. Ebene)	RA 2022	VA 2022	RA - VA
3611	Auszahlungen aus empfangenen Darlehen von öffentlichen Körperschaften und Rechtsträgern			
3612	Auszahlungen aus empfangenen Darlehen von Beteiligungen			
3613	Auszahlungen aus empfangenen Darlehen von Unternehmen und privaten Haushalten			
3614	Auszahlungen aus Finanzschulden			
3615	Auszahlung aus der Rückzahlung von Leasingverbindlichkeiten			
363	Auszahlungen infolge eines Kapitaltausch bei derivativen Finanzinstrumenten mit Grundgeschäft	0,00	0,00	0,00
3630	Auszahlungen infolge eines Kapitaltausch bei derivativen Finanzinstrumenten mit Grundgeschäft			
365	Auszahlungen für den Erwerb von Finanzinstrumenten	0,00	0,00	0,00
3650	Auszahlungen für den Erwerb von Finanzinstrumenten			
36	Summe Auszahlungen aus der Finanzierungstätigkeit	0,00	0,00	0,00
SA4	Saldo (4) Geldfluss aus der Finanzierungstätigkeit (35 – 36)	0,00	0,00	0,00
SA5	Saldo (5) Geldfluss aus der voranschlagswirksamen Gebarung (Saldo 3 + Saldo 4)	-8.264,64	-23.900,00	15.635,36

Unterricht, Erziehung, Sport und Wissenschaft (Gruppe 2)

MVAG	Mittelverwendungs- und aufbringungsgruppen (1. und 2. Ebene)	RA 2022	VA 2022	RA - VA
311	Einzahlungen aus der operativen Verwaltungstätigkeit	46.017,15	33.800,00	12.217,15
3111	Einzahlungen aus eigenen Abgaben			
3112	Einzahlungen aus Ertragsanteilen			
3113	Einzahlungen aus Gebühren			
3114	Einzahlungen aus Leistungen	31.914,88	23.800,00	8.114,88
3115	Einzahlungen aus Besitz und wirtschaftlicher Tätigkeit			
3116	Einzahlungen aus Veräußerung von geringwertigen Wirtschaftsgütern (GWG) und sonstige Einzahlungen	14.102,27	10.000,00	4.102,27
312	Einzahlungen aus Transfers (ohne Kapitaltransfers)	29.740,58	27.200,00	2.540,58
3121	Transferzahlungen von Trägern des öffentlichen Rechts	29.740,58	27.200,00	2.540,58
3122	Transferzahlungen von Beteiligten			
3123	Transferzahlungen von Unternehmen (inkl. Finanzunternehmen)			
3124	Transferzahlungen von Haushalte und Organisationen ohne Erwerbscharakter			
3125	Transferzahlungen vom Ausland			
3126	Investitions- und Tilgungszuschüsse zwischen Unternehmungen und Betrieben der Gebietskörperschaft und der Gebietskörperschaft			
313	Einzahlungen aus Finanzerträgen	0,00	0,00	0,00
3131	Einzahlungen aus Zinserträgen			
3133	Einzahlungen aus Gewinnentnahmen von marktbestimmten Betrieben			
3134	Sonstige Einzahlungen aus Finanzerträgen			
3135	Einzahlungen aus Dividenden/Gewinnausschüttungen			
31	Summe Einzahlungen operative Gebarung	75.757,73	61.000,00	14.757,73
321	Auszahlungen aus Personalaufwand	184.813,17	152.800,00	32.013,17
3211	Auszahlungen für Personalaufwand Bezüge, Nebengebühren, und Mehrleistungsvergütungen)	147.511,95	121.000,00	26.511,95
3212	Auszahlungen für gesetzliche und freiwillige Sozialaufwendungen	37.301,22	31.800,00	5.501,22
3213	Auszahlungen aus sonstigem Personalaufwand			
322	Auszahlungen aus Sachaufwand (ohne Transferaufwand)	125.048,21	167.600,00	-42.551,79
3221	Auszahlungen für Gebrauchs- und Verbrauchsgüter, Handelswaren	39.023,01	37.000,00	2.023,01
3222	Auszahlungen für Verwaltungs- und Betriebsaufwand	15.637,61	13.700,00	1.937,61
3223	Auszahlungen für Leasing- und Mietaufwand	26.053,05	24.200,00	1.853,05
3224	Auszahlungen für Instandhaltung	8.530,72	64.500,00	-55.969,28
3225	Sonstige Auszahlungen aus Sachaufwand	35.803,82	28.200,00	7.603,82
323	Auszahlungen aus Transfers (ohne Kapitaltransfers)	92.295,22	92.800,00	-504,78
3231	Transferzahlungen an Träger des öffentlichen Rechts	70.394,00	70.000,00	394,00
3232	Transferzahlungen an Beteiligten			
3233	Transferzahlungen an Unternehmen (inkl. Finanzunternehmen)			

Unterricht, Erziehung, Sport und Wissenschaft (Gruppe 2)

MVAG	Mittelverwendungs- und aufbringungsgruppen (1. und 2. Ebene)	RA 2022	VA 2022	RA - VA
3234	Transferzahlungen an Haushalte und Organisationen ohne Erwerbscharakter	21.901,22	22.800,00	-898,78
3235	Transferzahlungen an das Ausland			
3236	Investitions- und Tilgungszuschüsse zwischen Unternehmungen und Betrieben der Gebietskörperschaft und der Gebietskörperschaft			
324	Auszahlungen aus Finanzaufwand	3.493,78	4.000,00	-506,22
3241	Auszahlungen für Zinsaufwand, für Finanzierungsleasing, für Forderungskauf, für Finanzschulden und derivative Finanzinstrumente	3.493,78	4.000,00	-506,22
3242	Auszahlungen für Zinsen aus derivativen Finanzinstrumenten ohne Grundgeschäft			
3243	Auszahlung aus Gewinnentnahmen von marktbestimmten Betrieben			
3244	Sonstige Auszahlungen aus Finanzaufwendungen			
32	Summe Auszahlungen operative Gebarung	405.650,38	417.200,00	-11.549,62
SA1	Saldo (1) Geldfluss aus der Operativen Gebarung (31 – 32)	-329.892,65	-356.200,00	26.307,35
331	Einzahlungen aus der Investitionstätigkeit	0,00	0,00	0,00
3311	Einzahlungen aus der Veräußerung von immateriellem Vermögen			
3312	Einzahlungen aus der Veräußerung von Grundstücken und Grundstückeinrichtungen			
3313	Einzahlungen aus der Veräußerung von Gebäuden und Bauten			
3314	Einzahlungen aus der Veräußerung von technischen Anlagen, Fahrzeuge und Maschinen			
3315	Einzahlungen aus der Veräußerung von Amts-, Betriebs- und Geschäftsausstattung			
3316	Einzahlungen aus der Veräußerung von Kulturgütern			
3317	Einzahlungen aus der Veräußerung von Beteiligungen			
332	Einzahlungen aus der Rückzahlung von Darlehen sowie gewährten Vorschüssen	0,00	0,00	0,00
3321	Einzahlungen aus Darlehen an Träger des öffentlichen Rechts			
3322	Einzahlungen aus Darlehen an Beteiligungen			
3323	Einzahlungen aus Darlehen an Unternehmen und Haushalte			
3325	Einzahlungen aus Vorschüssen und Anzahlungen			
333	Einzahlungen aus Kapitaltransfers	0,00	0,00	0,00
3331	Kapitaltransferzahlungen von Trägern des öffentlichen Rechts			
3332	Kapitaltransferzahlungen von Beteiligungen			
3333	Kapitaltransferzahlungen von Unternehmen			
3334	Kapitaltransferzahlungen von Haushalten und Organisationen ohne Erwerbscharakter			
3335	Kapitaltransferzahlungen vom Ausland			
33	Summe Einzahlungen investive Gebarung	0,00	0,00	0,00
341	Auszahlungen aus der Investitionstätigkeit	6.740,79	3.000,00	3.740,79
3411	Auszahlungen für den Erwerb von immateriellem Vermögen			

Unterricht, Erziehung, Sport und Wissenschaft (Gruppe 2)

MVAG	Mittelverwendungs- und aufbringungsgruppen (1. und 2. Ebene)	RA 2022	VA 2022	RA - VA
3412	Auszahlungen für den Erwerb von Grundstücken und Grundstückseinrichtungen	2.080,69		2.080,69
3413	Auszahlungen für den Erwerb von Gebäuden und Bauten	112,82		112,82
3414	Auszahlungen für den Erwerb von technischen Anlagen, Fahrzeuge und Maschinen			
3415	Auszahlungen für den Erwerb von Amts-, Betriebs- und Geschäftsausstattung	4.547,28	3.000,00	1.547,28
3416	Auszahlungen für den Erwerb von Kulturgütern			
3417	Auszahlungen für den Erwerb von Beteiligungen			
342	Auszahlungen von gewährten Darlehen sowie gewährten Vorschüssen	0,00	0,00	0,00
3421	Auszahlung von Darlehen an Träger des öffentlichen Rechts			
3422	Auszahlung von Darlehen an Beteiligungen			
3423	Auszahlung von Darlehen an Unternehmen und Haushalte			
3425	Auszahlungen von Vorschüssen und Anzahlungen			
343	Auszahlungen aus Kapitaltransfers	0,00	0,00	0,00
3431	Kapitaltransferzahlungen an Träger des öffentlichen Rechts			
3432	Kapitaltransferzahlungen an Beteiligungen			
3433	Kapitaltransferzahlungen an Unternehmen (Finanzunternehmen)			
3434	Kapitaltransferzahlungen an Haushalte und Organisationen ohne Erwerbscharakter			
3435	Kapitaltransferzahlungen an das Ausland			
34	Summe Auszahlungen investive Gebarung	6.740,79	3.000,00	3.740,79
SA2	Saldo (2) Geldfluss aus der Investiven Gebarung (33 – 34)	-6.740,79	-3.000,00	-3.740,79
SA3	Saldo (3) Nettofinanzierungssaldo (Saldo 1 + Saldo 2)	-336.633,44	-359.200,00	22.566,56
351	Einzahlungen aus der Aufnahme von Finanzschulden	0,00	0,00	0,00
3511	Einzahlungen aus empfangenen Darlehen von öffentlichen Körperschaften und Rechtsträgern			
3512	Einzahlungen aus empfangenen Darlehen von Beteiligungen			
3513	Einzahlungen aus empfangenen Darlehen von Unternehmen und privaten Haushalten			
3514	Einzahlungen aus Finanzschulden (Finanzunternehmen)			
353	Einzahlungen infolge eines Kapitaltausch bei derivativen Finanzinstrumenten mit Grundgeschäft	0,00	0,00	0,00
3530	Einzahlungen infolge eines Kapitaltausch bei derivativen Finanzinstrumenten mit Grundgeschäft			
355	Einzahlungen aus dem Abgang von Finanzinstrumenten	0,00	0,00	0,00
3550	Einzahlungen aus dem Abgang von Finanzinstrumenten			
35	Summe Einzahlungen aus der Finanzierungstätigkeit	0,00	0,00	0,00
361	Auszahlungen aus der Tilgung von Finanzschulden	87.435,16	87.400,00	35,16

Unterricht, Erziehung, Sport und Wissenschaft (Gruppe 2)

MVAG	Mittelverwendungs- und aufbringungsgruppen (1. und 2. Ebene)	RA 2022	VA 2022	RA - VA
3611	Auszahlungen aus empfangenen Darlehen von öffentlichen Körperschaften und Rechtsträgern			
3612	Auszahlungen aus empfangenen Darlehen von Beteiligungen			
3613	Auszahlungen aus empfangenen Darlehen von Unternehmen und privaten Haushalten			
3614	Auszahlungen aus Finanzschulden	87.435,16	87.400,00	35,16
3615	Auszahlung aus der Rückzahlung von Leasingverbindlichkeiten			
363	Auszahlungen infolge eines Kapitaltausch bei derivativen Finanzinstrumenten mit Grundgeschäft	0,00	0,00	0,00
3630	Auszahlungen infolge eines Kapitaltausch bei derivativen Finanzinstrumenten mit Grundgeschäft			
365	Auszahlungen für den Erwerb von Finanzinstrumenten	0,00	0,00	0,00
3650	Auszahlungen für den Erwerb von Finanzinstrumenten			
36	Summe Auszahlungen aus der Finanzierungstätigkeit	87.435,16	87.400,00	35,16
SA4	Saldo (4) Geldfluss aus der Finanzierungstätigkeit (35 – 36)	-87.435,16	-87.400,00	-35,16
SA5	Saldo (5) Geldfluss aus der voranschlagswirksamen Gebarung (Saldo 3 + Saldo 4)	-424.068,60	-446.600,00	22.531,40

Kunst, Kultur und Kultus (Gruppe 3)

MVAG	Mittelverwendungs- und aufbringungsgruppen (1. und 2. Ebene)	RA 2022	VA 2022	RA - VA
311	Einzahlungen aus der operativen Verwaltungstätigkeit	1.637,00	0,00	1.637,00
3111	Einzahlungen aus eigenen Abgaben			
3112	Einzahlungen aus Ertragsanteilen			
3113	Einzahlungen aus Gebühren			
3114	Einzahlungen aus Leistungen	1.485,00		1.485,00
3115	Einzahlungen aus Besitz und wirtschaftlicher Tätigkeit			
3116	Einzahlungen aus Veräußerung von geringwertigen Wirtschaftsgütern (GWG) und sonstige Einzahlungen	152,00		152,00
312	Einzahlungen aus Transfers (ohne Kapitaltransfers)	0,00	0,00	0,00
3121	Transferzahlungen von Trägern des öffentlichen Rechts			
3122	Transferzahlungen von Beteiligten			
3123	Transferzahlungen von Unternehmen (inkl. Finanzunternehmen)			
3124	Transferzahlungen von Haushalte und Organisationen ohne Erwerbscharakter			
3125	Transferzahlungen vom Ausland			
3126	Investitions- und Tilgungszuschüsse zwischen Unternehmungen und Betrieben der Gebietskörperschaft und der Gebietskörperschaft			
313	Einzahlungen aus Finanzerträgen	0,00	0,00	0,00
3131	Einzahlungen aus Zinserträgen			
3133	Einzahlungen aus Gewinnentnahmen von marktbestimmten Betrieben			
3134	Sonstige Einzahlungen aus Finanzerträgen			
3135	Einzahlungen aus Dividenden/Gewinnausschüttungen			
31	Summe Einzahlungen operative Gebarung	1.637,00	0,00	1.637,00
321	Auszahlungen aus Personalaufwand	0,00	0,00	0,00
3211	Auszahlungen für Personalaufwand Bezüge, Nebengebühren, und Mehrleistungsvergütungen)			
3212	Auszahlungen für gesetzliche und freiwillige Sozialaufwendungen			
3213	Auszahlungen aus sonstigem Personalaufwand			
322	Auszahlungen aus Sachaufwand (ohne Transferaufwand)	26.447,80	28.900,00	-2.452,20
3221	Auszahlungen für Gebrauchs- und Verbrauchsgüter, Handelswaren	6.947,54	6.800,00	147,54
3222	Auszahlungen für Verwaltungs- und Betriebsaufwand	6.439,92	6.200,00	239,92
3223	Auszahlungen für Leasing- und Mietaufwand			
3224	Auszahlungen für Instandhaltung	1.220,89	3.500,00	-2.279,11
3225	Sonstige Auszahlungen aus Sachaufwand	11.839,45	12.400,00	-560,55
323	Auszahlungen aus Transfers (ohne Kapitaltransfers)	58.521,45	42.300,00	16.221,45
3231	Transferzahlungen an Träger des öffentlichen Rechts			
3232	Transferzahlungen an Beteiligten			
3233	Transferzahlungen an Unternehmen (inkl. Finanzunternehmen)			

Kunst, Kultur und Kultus (Gruppe 3)

MVAG	Mittelverwendungs- und aufbringungsgruppen (1. und 2. Ebene)	RA 2022	VA 2022	RA - VA
3234	Transferzahlungen an Haushalte und Organisationen ohne Erwerbscharakter	58.521,45	42.300,00	16.221,45
3235	Transferzahlungen an das Ausland			
3236	Investitions- und Tilgungszuschüsse zwischen Unternehmungen und Betrieben der Gebietskörperschaft und der Gebietskörperschaft			
324	Auszahlungen aus Finanzaufwand	0,00	0,00	0,00
3241	Auszahlungen für Zinsaufwand, für Finanzierungsleasing, für Forderungskauf, für Finanzschulden und derivative Finanzinstrumente			
3242	Auszahlungen für Zinsen aus derivativen Finanzinstrumenten ohne Grundgeschäft			
3243	Auszahlung aus Gewinnentnahmen von marktbestimmten Betrieben			
3244	Sonstige Auszahlungen aus Finanzaufwendungen			
32	Summe Auszahlungen operative Gebarung	84.969,25	71.200,00	13.769,25
SA1	Saldo (1) Geldfluss aus der Operativen Gebarung (31 – 32)	-83.332,25	-71.200,00	-12.132,25
331	Einzahlungen aus der Investitionstätigkeit	0,00	0,00	0,00
3311	Einzahlungen aus der Veräußerung von immateriellem Vermögen			
3312	Einzahlungen aus der Veräußerung von Grundstücken und Grundstückeinrichtungen			
3313	Einzahlungen aus der Veräußerung von Gebäuden und Bauten			
3314	Einzahlungen aus der Veräußerung von technischen Anlagen, Fahrzeuge und Maschinen			
3315	Einzahlungen aus der Veräußerung von Amts-, Betriebs- und Geschäftsausstattung			
3316	Einzahlungen aus der Veräußerung von Kulturgütern			
3317	Einzahlungen aus der Veräußerung von Beteiligungen			
332	Einzahlungen aus der Rückzahlung von Darlehen sowie gewährten Vorschüssen	0,00	0,00	0,00
3321	Einzahlungen aus Darlehen an Träger des öffentlichen Rechts			
3322	Einzahlungen aus Darlehen an Beteiligungen			
3323	Einzahlungen aus Darlehen an Unternehmen und Haushalte			
3325	Einzahlungen aus Vorschüssen und Anzahlungen			
333	Einzahlungen aus Kapitaltransfers	0,00	0,00	0,00
3331	Kapitaltransferzahlungen von Trägern des öffentlichen Rechts			
3332	Kapitaltransferzahlungen von Beteiligungen			
3333	Kapitaltransferzahlungen von Unternehmen			
3334	Kapitaltransferzahlungen von Haushalten und Organisationen ohne Erwerbscharakter			
3335	Kapitaltransferzahlungen vom Ausland			
33	Summe Einzahlungen investive Gebarung	0,00	0,00	0,00
341	Auszahlungen aus der Investitionstätigkeit	199,00	1.500,00	-1.301,00
3411	Auszahlungen für den Erwerb von immateriellem Vermögen			

Kunst, Kultur und Kultus (Gruppe 3)

MVAG	Mittelverwendungs- und aufbringungsgruppen (1. und 2. Ebene)	RA 2022	VA 2022	RA - VA
3412	Auszahlungen für den Erwerb von Grundstücken und Grundstückseinrichtungen			
3413	Auszahlungen für den Erwerb von Gebäuden und Bauten			
3414	Auszahlungen für den Erwerb von technischen Anlagen, Fahrzeuge und Maschinen			
3415	Auszahlungen für den Erwerb von Amts-, Betriebs- und Geschäftsausstattung	199,00	1.500,00	-1.301,00
3416	Auszahlungen für den Erwerb von Kulturgütern			
3417	Auszahlungen für den Erwerb von Beteiligungen			
342	Auszahlungen von gewährten Darlehen sowie gewährten Vorschüssen	0,00	0,00	0,00
3421	Auszahlung von Darlehen an Träger des öffentlichen Rechts			
3422	Auszahlung von Darlehen an Beteiligungen			
3423	Auszahlung von Darlehen an Unternehmen und Haushalte			
3425	Auszahlungen von Vorschüssen und Anzahlungen			
343	Auszahlungen aus Kapitaltransfers	0,00	300,00	-300,00
3431	Kapitaltransferzahlungen an Träger des öffentlichen Rechts			
3432	Kapitaltransferzahlungen an Beteiligungen			
3433	Kapitaltransferzahlungen an Unternehmen (Finanzunternehmen)			
3434	Kapitaltransferzahlungen an Haushalte und Organisationen ohne Erwerbscharakter		300,00	-300,00
3435	Kapitaltransferzahlungen an das Ausland			
34	Summe Auszahlungen investive Gebarung	199,00	1.800,00	-1.601,00
SA2	Saldo (2) Geldfluss aus der Investiven Gebarung (33 – 34)	-199,00	-1.800,00	1.601,00
SA3	Saldo (3) Nettofinanzierungssaldo (Saldo 1 + Saldo 2)	-83.531,25	-73.000,00	-10.531,25
351	Einzahlungen aus der Aufnahme von Finanzschulden	0,00	0,00	0,00
3511	Einzahlungen aus empfangenen Darlehen von öffentlichen Körperschaften und Rechtsträgern			
3512	Einzahlungen aus empfangenen Darlehen von Beteiligungen			
3513	Einzahlungen aus empfangenen Darlehen von Unternehmen und privaten Haushalten			
3514	Einzahlungen aus Finanzschulden (Finanzunternehmen)			
353	Einzahlungen infolge eines Kapitaltausch bei derivativen Finanzinstrumenten mit Grundgeschäft	0,00	0,00	0,00
3530	Einzahlungen infolge eines Kapitaltausch bei derivativen Finanzinstrumenten mit Grundgeschäft			
355	Einzahlungen aus dem Abgang von Finanzinstrumenten	0,00	0,00	0,00
3550	Einzahlungen aus dem Abgang von Finanzinstrumenten			
35	Summe Einzahlungen aus der Finanzierungstätigkeit	0,00	0,00	0,00
361	Auszahlungen aus der Tilgung von Finanzschulden	0,00	0,00	0,00

Kunst, Kultur und Kultus (Gruppe 3)

MVAG	Mittelverwendungs- und aufbringungsgruppen (1. und 2. Ebene)	RA 2022	VA 2022	RA - VA
3611	Auszahlungen aus empfangenen Darlehen von öffentlichen Körperschaften und Rechtsträgern			
3612	Auszahlungen aus empfangenen Darlehen von Beteiligungen			
3613	Auszahlungen aus empfangenen Darlehen von Unternehmen und privaten Haushalten			
3614	Auszahlungen aus Finanzschulden			
3615	Auszahlung aus der Rückzahlung von Leasingverbindlichkeiten			
363	Auszahlungen infolge eines Kapitaltausch bei derivativen Finanzinstrumenten mit Grundgeschäft	0,00	0,00	0,00
3630	Auszahlungen infolge eines Kapitaltausch bei derivativen Finanzinstrumenten mit Grundgeschäft			
365	Auszahlungen für den Erwerb von Finanzinstrumenten	0,00	0,00	0,00
3650	Auszahlungen für den Erwerb von Finanzinstrumenten			
36	Summe Auszahlungen aus der Finanzierungstätigkeit	0,00	0,00	0,00
SA4	Saldo (4) Geldfluss aus der Finanzierungstätigkeit (35 – 36)	0,00	0,00	0,00
SA5	Saldo (5) Geldfluss aus der voranschlagswirksamen Gebarung (Saldo 3 + Saldo 4)	-83.531,25	-73.000,00	-10.531,25

Soziale Wohlfahrt und Wohnbauförderung (Gruppe 4)

MVAG	Mittelverwendungs- und aufbringungsgruppen (1. und 2. Ebene)	RA 2022	VA 2022	RA - VA
311	Einzahlungen aus der operativen Verwaltungstätigkeit	0,00	0,00	0,00
3111	Einzahlungen aus eigenen Abgaben			
3112	Einzahlungen aus Ertragsanteilen			
3113	Einzahlungen aus Gebühren			
3114	Einzahlungen aus Leistungen			
3115	Einzahlungen aus Besitz und wirtschaftlicher Tätigkeit			
3116	Einzahlungen aus Veräußerung von geringwertigen Wirtschaftsgütern (GWG) und sonstige Einzahlungen			
312	Einzahlungen aus Transfers (ohne Kapitaltransfers)	0,00	0,00	0,00
3121	Transferzahlungen von Trägern des öffentlichen Rechts			
3122	Transferzahlungen von Beteiligten			
3123	Transferzahlungen von Unternehmen (inkl. Finanzunternehmen)			
3124	Transferzahlungen von Haushalte und Organisationen ohne Erwerbscharakter			
3125	Transferzahlungen vom Ausland			
3126	Investitions- und Tilgungszuschüsse zwischen Unternehmungen und Betrieben der Gebietskörperschaft und der Gebietskörperschaft			
313	Einzahlungen aus Finanzerträgen	0,00	0,00	0,00
3131	Einzahlungen aus Zinserträgen			
3133	Einzahlungen aus Gewinnentnahmen von marktbestimmten Betrieben			
3134	Sonstige Einzahlungen aus Finanzerträgen			
3135	Einzahlungen aus Dividenden/Gewinnausschüttungen			
31	Summe Einzahlungen operative Gebarung	0,00	0,00	0,00
321	Auszahlungen aus Personalaufwand	0,00	0,00	0,00
3211	Auszahlungen für Personalaufwand Bezüge, Nebengebühren, und Mehrleistungsvergütungen)			
3212	Auszahlungen für gesetzliche und freiwillige Sozialaufwendungen			
3213	Auszahlungen aus sonstigem Personalaufwand			
322	Auszahlungen aus Sachaufwand (ohne Transferaufwand)	3.804,00	5.300,00	-1.496,00
3221	Auszahlungen für Gebrauchs- und Verbrauchsgüter, Handelswaren	1.200,00	2.000,00	-800,00
3222	Auszahlungen für Verwaltungs- und Betriebsaufwand			
3223	Auszahlungen für Leasing- und Mietaufwand			
3224	Auszahlungen für Instandhaltung			
3225	Sonstige Auszahlungen aus Sachaufwand	2.604,00	3.300,00	-696,00
323	Auszahlungen aus Transfers (ohne Kapitaltransfers)	287.306,33	306.000,00	-18.693,67
3231	Transferzahlungen an Träger des öffentlichen Rechts	263.501,43	262.000,00	1.501,43
3232	Transferzahlungen an Beteiligten			
3233	Transferzahlungen an Unternehmen (inkl. Finanzunternehmen)			

Soziale Wohlfahrt und Wohnbauförderung (Gruppe 4)

MVAG	Mittelverwendungs- und aufbringungsgruppen (1. und 2. Ebene)	RA 2022	VA 2022	RA - VA
3234	Transferzahlungen an Haushalte und Organisationen ohne Erwerbscharakter	23.804,90	44.000,00	-20.195,10
3235	Transferzahlungen an das Ausland			
3236	Investitions- und Tilgungszuschüsse zwischen Unternehmungen und Betrieben der Gebietskörperschaft und der Gebietskörperschaft			
324	Auszahlungen aus Finanzaufwand	0,00	0,00	0,00
3241	Auszahlungen für Zinsaufwand, für Finanzierungsleasing, für Forderungskauf, für Finanzschulden und derivative Finanzinstrumente			
3242	Auszahlungen für Zinsen aus derivativen Finanzinstrumenten ohne Grundgeschäft			
3243	Auszahlung aus Gewinnentnahmen von marktbestimmten Betrieben			
3244	Sonstige Auszahlungen aus Finanzaufwendungen			
32	Summe Auszahlungen operative Gebarung	291.110,33	311.300,00	-20.189,67
SA1	Saldo (1) Geldfluss aus der Operativen Gebarung (31 – 32)	-291.110,33	-311.300,00	20.189,67
331	Einzahlungen aus der Investitionstätigkeit	0,00	0,00	0,00
3311	Einzahlungen aus der Veräußerung von immateriellem Vermögen			
3312	Einzahlungen aus der Veräußerung von Grundstücken und Grundstückeinrichtungen			
3313	Einzahlungen aus der Veräußerung von Gebäuden und Bauten			
3314	Einzahlungen aus der Veräußerung von technischen Anlagen, Fahrzeuge und Maschinen			
3315	Einzahlungen aus der Veräußerung von Amts-, Betriebs- und Geschäftsausstattung			
3316	Einzahlungen aus der Veräußerung von Kulturgütern			
3317	Einzahlungen aus der Veräußerung von Beteiligungen			
332	Einzahlungen aus der Rückzahlung von Darlehen sowie gewährten Vorschüssen	0,00	0,00	0,00
3321	Einzahlungen aus Darlehen an Träger des öffentlichen Rechts			
3322	Einzahlungen aus Darlehen an Beteiligungen			
3323	Einzahlungen aus Darlehen an Unternehmen und Haushalte			
3325	Einzahlungen aus Vorschüssen und Anzahlungen			
333	Einzahlungen aus Kapitaltransfers	0,00	0,00	0,00
3331	Kapitaltransferzahlungen von Trägern des öffentlichen Rechts			
3332	Kapitaltransferzahlungen von Beteiligungen			
3333	Kapitaltransferzahlungen von Unternehmen			
3334	Kapitaltransferzahlungen von Haushalten und Organisationen ohne Erwerbscharakter			
3335	Kapitaltransferzahlungen vom Ausland			
33	Summe Einzahlungen investive Gebarung	0,00	0,00	0,00
341	Auszahlungen aus der Investitionstätigkeit	0,00	0,00	0,00
3411	Auszahlungen für den Erwerb von immateriellem Vermögen			

Soziale Wohlfahrt und Wohnbauförderung (Gruppe 4)

MVAG	Mittelverwendungs- und aufbringungsgruppen (1. und 2. Ebene)	RA 2022	VA 2022	RA - VA
3412	Auszahlungen für den Erwerb von Grundstücken und Grundstückseinrichtungen			
3413	Auszahlungen für den Erwerb von Gebäuden und Bauten			
3414	Auszahlungen für den Erwerb von technischen Anlagen, Fahrzeuge und Maschinen			
3415	Auszahlungen für den Erwerb von Amts-, Betriebs- und Geschäftsausstattung			
3416	Auszahlungen für den Erwerb von Kulturgütern			
3417	Auszahlungen für den Erwerb von Beteiligungen			
342	Auszahlungen von gewährten Darlehen sowie gewährten Vorschüssen	0,00	0,00	0,00
3421	Auszahlung von Darlehen an Träger des öffentlichen Rechts			
3422	Auszahlung von Darlehen an Beteiligungen			
3423	Auszahlung von Darlehen an Unternehmen und Haushalte			
3425	Auszahlungen von Vorschüssen und Anzahlungen			
343	Auszahlungen aus Kapitaltransfers	0,00	0,00	0,00
3431	Kapitaltransferzahlungen an Träger des öffentlichen Rechts			
3432	Kapitaltransferzahlungen an Beteiligungen			
3433	Kapitaltransferzahlungen an Unternehmen (Finanzunternehmen)			
3434	Kapitaltransferzahlungen an Haushalte und Organisationen ohne Erwerbscharakter			
3435	Kapitaltransferzahlungen an das Ausland			
34	Summe Auszahlungen investive Gebarung	0,00	0,00	0,00
SA2	Saldo (2) Geldfluss aus der Investiven Gebarung (33 – 34)	0,00	0,00	0,00
SA3	Saldo (3) Nettofinanzierungssaldo (Saldo 1 + Saldo 2)	-291.110,33	-311.300,00	20.189,67
351	Einzahlungen aus der Aufnahme von Finanzschulden	0,00	0,00	0,00
3511	Einzahlungen aus empfangenen Darlehen von öffentlichen Körperschaften und Rechtsträgern			
3512	Einzahlungen aus empfangenen Darlehen von Beteiligungen			
3513	Einzahlungen aus empfangenen Darlehen von Unternehmen und privaten Haushalten			
3514	Einzahlungen aus Finanzschulden (Finanzunternehmen)			
353	Einzahlungen infolge eines Kapitaltausch bei derivativen Finanzinstrumenten mit Grundgeschäft	0,00	0,00	0,00
3530	Einzahlungen infolge eines Kapitaltausch bei derivativen Finanzinstrumenten mit Grundgeschäft			
355	Einzahlungen aus dem Abgang von Finanzinstrumenten	0,00	0,00	0,00
3550	Einzahlungen aus dem Abgang von Finanzinstrumenten			
35	Summe Einzahlungen aus der Finanzierungstätigkeit	0,00	0,00	0,00
361	Auszahlungen aus der Tilgung von Finanzschulden	0,00	0,00	0,00

Soziale Wohlfahrt und Wohnbauförderung (Gruppe 4)

MVAG	Mittelverwendungs- und aufbringungsgruppen (1. und 2. Ebene)	RA 2022	VA 2022	RA - VA
3611	Auszahlungen aus empfangenen Darlehen von öffentlichen Körperschaften und Rechtsträgern			
3612	Auszahlungen aus empfangenen Darlehen von Beteiligungen			
3613	Auszahlungen aus empfangenen Darlehen von Unternehmen und privaten Haushalten			
3614	Auszahlungen aus Finanzschulden			
3615	Auszahlung aus der Rückzahlung von Leasingverbindlichkeiten			
363	Auszahlungen infolge eines Kapitaltausch bei derivativen Finanzinstrumenten mit Grundgeschäft	0,00	0,00	0,00
3630	Auszahlungen infolge eines Kapitaltausch bei derivativen Finanzinstrumenten mit Grundgeschäft			
365	Auszahlungen für den Erwerb von Finanzinstrumenten	0,00	0,00	0,00
3650	Auszahlungen für den Erwerb von Finanzinstrumenten			
36	Summe Auszahlungen aus der Finanzierungstätigkeit	0,00	0,00	0,00
SA4	Saldo (4) Geldfluss aus der Finanzierungstätigkeit (35 – 36)	0,00	0,00	0,00
SA5	Saldo (5) Geldfluss aus der voranschlagswirksamen Gebarung (Saldo 3 + Saldo 4)	-291.110,33	-311.300,00	20.189,67

Gesundheit (Gruppe 5)

MVAG	Mittelverwendungs- und aufbringungsgruppen (1. und 2. Ebene)	RA 2022	VA 2022	RA - VA
311	Einzahlungen aus der operativen Verwaltungstätigkeit	1.063,00	600,00	463,00
3111	Einzahlungen aus eigenen Abgaben			
3112	Einzahlungen aus Ertragsanteilen			
3113	Einzahlungen aus Gebühren			
3114	Einzahlungen aus Leistungen			
3115	Einzahlungen aus Besitz und wirtschaftlicher Tätigkeit			
3116	Einzahlungen aus Veräußerung von geringwertigen Wirtschaftsgütern (GWG) und sonstige Einzahlungen	1.063,00	600,00	463,00
312	Einzahlungen aus Transfers (ohne Kapitaltransfers)	11.792,00	0,00	11.792,00
3121	Transferzahlungen von Trägern des öffentlichen Rechts	11.792,00		11.792,00
3122	Transferzahlungen von Beteiligten			
3123	Transferzahlungen von Unternehmen (inkl. Finanzunternehmen)			
3124	Transferzahlungen von Haushalte und Organisationen ohne Erwerbscharakter			
3125	Transferzahlungen vom Ausland			
3126	Investitions- und Tilgungszuschüsse zwischen Unternehmungen und Betrieben der Gebietskörperschaft und der Gebietskörperschaft			
313	Einzahlungen aus Finanzerträgen	0,00	0,00	0,00
3131	Einzahlungen aus Zinserträgen			
3133	Einzahlungen aus Gewinnentnahmen von marktbestimmten Betrieben			
3134	Sonstige Einzahlungen aus Finanzerträgen			
3135	Einzahlungen aus Dividenden/Gewinnausschüttungen			
31	Summe Einzahlungen operative Gebarung	12.855,00	600,00	12.255,00
321	Auszahlungen aus Personalaufwand	0,00	0,00	0,00
3211	Auszahlungen für Personalaufwand Bezüge, Nebengebühren, und Mehrleistungsvergütungen)			
3212	Auszahlungen für gesetzliche und freiwillige Sozialaufwendungen			
3213	Auszahlungen aus sonstigem Personalaufwand			
322	Auszahlungen aus Sachaufwand (ohne Transferaufwand)	2.342,32	3.200,00	-857,68
3221	Auszahlungen für Gebrauchs- und Verbrauchsgüter, Handelswaren		500,00	-500,00
3222	Auszahlungen für Verwaltungs- und Betriebsaufwand			
3223	Auszahlungen für Leasing- und Mietaufwand			
3224	Auszahlungen für Instandhaltung			
3225	Sonstige Auszahlungen aus Sachaufwand	2.342,32	2.700,00	-357,68
323	Auszahlungen aus Transfers (ohne Kapitaltransfers)	417.628,25	415.400,00	2.228,25
3231	Transferzahlungen an Träger des öffentlichen Rechts	417.628,25	415.400,00	2.228,25
3232	Transferzahlungen an Beteiligten			
3233	Transferzahlungen an Unternehmen (inkl. Finanzunternehmen)			

Gesundheit (Gruppe 5)

MVAG	Mittelverwendungs- und aufbringungsgruppen (1. und 2. Ebene)	RA 2022	VA 2022	RA - VA
3234	Transferzahlungen an Haushalte und Organisationen ohne Erwerbscharakter			
3235	Transferzahlungen an das Ausland			
3236	Investitions- und Tilgungszuschüsse zwischen Unternehmungen und Betrieben der Gebietskörperschaft und der Gebietskörperschaft			
324	Auszahlungen aus Finanzaufwand	0,00	0,00	0,00
3241	Auszahlungen für Zinsaufwand, für Finanzierungsleasing, für Forderungskauf, für Finanzschulden und derivative Finanzinstrumente			
3242	Auszahlungen für Zinsen aus derivativen Finanzinstrumenten ohne Grundgeschäft			
3243	Auszahlung aus Gewinnentnahmen von marktbestimmten Betrieben			
3244	Sonstige Auszahlungen aus Finanzaufwendungen			
32	Summe Auszahlungen operative Gebarung	419.970,57	418.600,00	1.370,57
SA1	Saldo (1) Geldfluss aus der Operativen Gebarung (31 – 32)	-407.115,57	-418.000,00	10.884,43
331	Einzahlungen aus der Investitionstätigkeit	0,00	0,00	0,00
3311	Einzahlungen aus der Veräußerung von immateriellem Vermögen			
3312	Einzahlungen aus der Veräußerung von Grundstücken und Grundstückeinrichtungen			
3313	Einzahlungen aus der Veräußerung von Gebäuden und Bauten			
3314	Einzahlungen aus der Veräußerung von technischen Anlagen, Fahrzeuge und Maschinen			
3315	Einzahlungen aus der Veräußerung von Amts-, Betriebs- und Geschäftsausstattung			
3316	Einzahlungen aus der Veräußerung von Kulturgütern			
3317	Einzahlungen aus der Veräußerung von Beteiligungen			
332	Einzahlungen aus der Rückzahlung von Darlehen sowie gewährten Vorschüssen	0,00	0,00	0,00
3321	Einzahlungen aus Darlehen an Träger des öffentlichen Rechts			
3322	Einzahlungen aus Darlehen an Beteiligungen			
3323	Einzahlungen aus Darlehen an Unternehmen und Haushalte			
3325	Einzahlungen aus Vorschüssen und Anzahlungen			
333	Einzahlungen aus Kapitaltransfers	0,00	0,00	0,00
3331	Kapitaltransferzahlungen von Trägern des öffentlichen Rechts			
3332	Kapitaltransferzahlungen von Beteiligungen			
3333	Kapitaltransferzahlungen von Unternehmen			
3334	Kapitaltransferzahlungen von Haushalten und Organisationen ohne Erwerbscharakter			
3335	Kapitaltransferzahlungen vom Ausland			
33	Summe Einzahlungen investive Gebarung	0,00	0,00	0,00
341	Auszahlungen aus der Investitionstätigkeit	0,00	0,00	0,00
3411	Auszahlungen für den Erwerb von immateriellem Vermögen			

Gesundheit (Gruppe 5)

MVAG	Mittelverwendungs- und aufbringungsgruppen (1. und 2. Ebene)	RA 2022	VA 2022	RA - VA
3412	Auszahlungen für den Erwerb von Grundstücken und Grundstückseinrichtungen			
3413	Auszahlungen für den Erwerb von Gebäuden und Bauten			
3414	Auszahlungen für den Erwerb von technischen Anlagen, Fahrzeuge und Maschinen			
3415	Auszahlungen für den Erwerb von Amts-, Betriebs- und Geschäftsausstattung			
3416	Auszahlungen für den Erwerb von Kulturgütern			
3417	Auszahlungen für den Erwerb von Beteiligungen			
342	Auszahlungen von gewährten Darlehen sowie gewährten Vorschüssen	0,00	0,00	0,00
3421	Auszahlung von Darlehen an Träger des öffentlichen Rechts			
3422	Auszahlung von Darlehen an Beteiligungen			
3423	Auszahlung von Darlehen an Unternehmen und Haushalte			
3425	Auszahlungen von Vorschüssen und Anzahlungen			
343	Auszahlungen aus Kapitaltransfers	0,00	0,00	0,00
3431	Kapitaltransferzahlungen an Träger des öffentlichen Rechts			
3432	Kapitaltransferzahlungen an Beteiligungen			
3433	Kapitaltransferzahlungen an Unternehmen (Finanzunternehmen)			
3434	Kapitaltransferzahlungen an Haushalte und Organisationen ohne Erwerbscharakter			
3435	Kapitaltransferzahlungen an das Ausland			
34	Summe Auszahlungen investive Gebarung	0,00	0,00	0,00
SA2	Saldo (2) Geldfluss aus der Investiven Gebarung (33 – 34)	0,00	0,00	0,00
SA3	Saldo (3) Nettofinanzierungssaldo (Saldo 1 + Saldo 2)	-407.115,57	-418.000,00	10.884,43
351	Einzahlungen aus der Aufnahme von Finanzschulden	0,00	0,00	0,00
3511	Einzahlungen aus empfangenen Darlehen von öffentlichen Körperschaften und Rechtsträgern			
3512	Einzahlungen aus empfangenen Darlehen von Beteiligungen			
3513	Einzahlungen aus empfangenen Darlehen von Unternehmen und privaten Haushalten			
3514	Einzahlungen aus Finanzschulden (Finanzunternehmen)			
353	Einzahlungen infolge eines Kapitaltausch bei derivativen Finanzinstrumenten mit Grundgeschäft	0,00	0,00	0,00
3530	Einzahlungen infolge eines Kapitaltausch bei derivativen Finanzinstrumenten mit Grundgeschäft			
355	Einzahlungen aus dem Abgang von Finanzinstrumenten	0,00	0,00	0,00
3550	Einzahlungen aus dem Abgang von Finanzinstrumenten			
35	Summe Einzahlungen aus der Finanzierungstätigkeit	0,00	0,00	0,00
361	Auszahlungen aus der Tilgung von Finanzschulden	0,00	0,00	0,00

Gesundheit (Gruppe 5)

MVAG	Mittelverwendungs- und aufbringungsgruppen (1. und 2. Ebene)	RA 2022	VA 2022	RA - VA
3611	Auszahlungen aus empfangenen Darlehen von öffentlichen Körperschaften und Rechtsträgern			
3612	Auszahlungen aus empfangenen Darlehen von Beteiligungen			
3613	Auszahlungen aus empfangenen Darlehen von Unternehmen und privaten Haushalten			
3614	Auszahlungen aus Finanzschulden			
3615	Auszahlung aus der Rückzahlung von Leasingverbindlichkeiten			
363	Auszahlungen infolge eines Kapitaltausch bei derivativen Finanzinstrumenten mit Grundgeschäft	0,00	0,00	0,00
3630	Auszahlungen infolge eines Kapitaltausch bei derivativen Finanzinstrumenten mit Grundgeschäft			
365	Auszahlungen für den Erwerb von Finanzinstrumenten	0,00	0,00	0,00
3650	Auszahlungen für den Erwerb von Finanzinstrumenten			
36	Summe Auszahlungen aus der Finanzierungstätigkeit	0,00	0,00	0,00
SA4	Saldo (4) Geldfluss aus der Finanzierungstätigkeit (35 – 36)	0,00	0,00	0,00
SA5	Saldo (5) Geldfluss aus der voranschlagswirksamen Gebarung (Saldo 3 + Saldo 4)	-407.115,57	-418.000,00	10.884,43

Straßen- und Wasserbau, Verkehr (Gruppe 6)

MVAG	Mittelverwendungs- und aufbringungsgruppen (1. und 2. Ebene)	RA 2022	VA 2022	RA - VA
311	Einzahlungen aus der operativen Verwaltungstätigkeit	325,00	300,00	25,00
3111	Einzahlungen aus eigenen Abgaben			
3112	Einzahlungen aus Ertragsanteilen			
3113	Einzahlungen aus Gebühren			
3114	Einzahlungen aus Leistungen			
3115	Einzahlungen aus Besitz und wirtschaftlicher Tätigkeit			
3116	Einzahlungen aus Veräußerung von geringwertigen Wirtschaftsgütern (GWG) und sonstige Einzahlungen	325,00	300,00	25,00
312	Einzahlungen aus Transfers (ohne Kapitaltransfers)	220.220,00	200.800,00	19.420,00
3121	Transferzahlungen von Trägern des öffentlichen Rechts	220.000,00	200.000,00	20.000,00
3122	Transferzahlungen von Beteiligten			
3123	Transferzahlungen von Unternehmen (inkl. Finanzunternehmen)			
3124	Transferzahlungen von Haushalte und Organisationen ohne Erwerbscharakter	220,00	800,00	-580,00
3125	Transferzahlungen vom Ausland			
3126	Investitions- und Tilgungszuschüsse zwischen Unternehmungen und Betrieben der Gebietskörperschaft und der Gebietskörperschaft			
313	Einzahlungen aus Finanzerträgen	0,00	0,00	0,00
3131	Einzahlungen aus Zinserträgen			
3133	Einzahlungen aus Gewinnentnahmen von marktbestimmten Betrieben			
3134	Sonstige Einzahlungen aus Finanzerträgen			
3135	Einzahlungen aus Dividenden/Gewinnausschüttungen			
31	Summe Einzahlungen operative Gebarung	220.545,00	201.100,00	19.445,00
321	Auszahlungen aus Personalaufwand	0,00	0,00	0,00
3211	Auszahlungen für Personalaufwand Bezüge, Nebengebühren, und Mehrleistungsvergütungen)			
3212	Auszahlungen für gesetzliche und freiwillige Sozialaufwendungen			
3213	Auszahlungen aus sonstigem Personalaufwand			
322	Auszahlungen aus Sachaufwand (ohne Transferaufwand)	21.157,41	147.600,00	-126.442,59
3221	Auszahlungen für Gebrauchs- und Verbrauchsgüter, Handelswaren	1.015,93	1.000,00	15,93
3222	Auszahlungen für Verwaltungs- und Betriebsaufwand			
3223	Auszahlungen für Leasing- und Mietaufwand			
3224	Auszahlungen für Instandhaltung	19.333,80	30.000,00	-10.666,20
3225	Sonstige Auszahlungen aus Sachaufwand	807,68	116.600,00	-115.792,32
323	Auszahlungen aus Transfers (ohne Kapitaltransfers)	35.584,56	36.000,00	-415,44
3231	Transferzahlungen an Träger des öffentlichen Rechts	35.584,56	36.000,00	-415,44
3232	Transferzahlungen an Beteiligten			
3233	Transferzahlungen an Unternehmen (inkl. Finanzunternehmen)			

Straßen- und Wasserbau, Verkehr (Gruppe 6)

MVAG	Mittelverwendungs- und aufbringungsgruppen (1. und 2. Ebene)	RA 2022	VA 2022	RA - VA
3234	Transferzahlungen an Haushalte und Organisationen ohne Erwerbscharakter			
3235	Transferzahlungen an das Ausland			
3236	Investitions- und Tilgungszuschüsse zwischen Unternehmungen und Betrieben der Gebietskörperschaft und der Gebietskörperschaft			
324	Auszahlungen aus Finanzaufwand	0,00	0,00	0,00
3241	Auszahlungen für Zinsaufwand, für Finanzierungsleasing, für Forderungskauf, für Finanzschulden und derivative Finanzinstrumente			
3242	Auszahlungen für Zinsen aus derivativen Finanzinstrumenten ohne Grundgeschäft			
3243	Auszahlung aus Gewinnentnahmen von marktbestimmten Betrieben			
3244	Sonstige Auszahlungen aus Finanzaufwendungen			
32	Summe Auszahlungen operative Gebarung	56.741,97	183.600,00	-126.858,03
SA1	Saldo (1) Geldfluss aus der Operativen Gebarung (31 – 32)	163.803,03	17.500,00	146.303,03
331	Einzahlungen aus der Investitionstätigkeit	0,00	0,00	0,00
3311	Einzahlungen aus der Veräußerung von immateriellem Vermögen			
3312	Einzahlungen aus der Veräußerung von Grundstücken und Grundstückeinrichtungen			
3313	Einzahlungen aus der Veräußerung von Gebäuden und Bauten			
3314	Einzahlungen aus der Veräußerung von technischen Anlagen, Fahrzeuge und Maschinen			
3315	Einzahlungen aus der Veräußerung von Amts-, Betriebs- und Geschäftsausstattung			
3316	Einzahlungen aus der Veräußerung von Kulturgütern			
3317	Einzahlungen aus der Veräußerung von Beteiligungen			
332	Einzahlungen aus der Rückzahlung von Darlehen sowie gewährten Vorschüssen	0,00	0,00	0,00
3321	Einzahlungen aus Darlehen an Träger des öffentlichen Rechts			
3322	Einzahlungen aus Darlehen an Beteiligungen			
3323	Einzahlungen aus Darlehen an Unternehmen und Haushalte			
3325	Einzahlungen aus Vorschüssen und Anzahlungen			
333	Einzahlungen aus Kapitaltransfers	0,00	20.000,00	-20.000,00
3331	Kapitaltransferzahlungen von Trägern des öffentlichen Rechts		20.000,00	-20.000,00
3332	Kapitaltransferzahlungen von Beteiligungen			
3333	Kapitaltransferzahlungen von Unternehmen			
3334	Kapitaltransferzahlungen von Haushalten und Organisationen ohne Erwerbscharakter			
3335	Kapitaltransferzahlungen vom Ausland			
33	Summe Einzahlungen investive Gebarung	0,00	20.000,00	-20.000,00
341	Auszahlungen aus der Investitionstätigkeit	213.146,01	222.000,00	-8.853,99
3411	Auszahlungen für den Erwerb von immateriellem Vermögen			

Straßen- und Wasserbau, Verkehr (Gruppe 6)

MVAG	Mittelverwendungs- und aufbringungsgruppen (1. und 2. Ebene)	RA 2022	VA 2022	RA - VA
3412	Auszahlungen für den Erwerb von Grundstücken und Grundstückseinrichtungen	213.146,01	222.000,00	-8.853,99
3413	Auszahlungen für den Erwerb von Gebäuden und Bauten			
3414	Auszahlungen für den Erwerb von technischen Anlagen, Fahrzeuge und Maschinen			
3415	Auszahlungen für den Erwerb von Amts-, Betriebs- und Geschäftsausstattung			
3416	Auszahlungen für den Erwerb von Kulturgütern			
3417	Auszahlungen für den Erwerb von Beteiligungen			
342	Auszahlungen von gewährten Darlehen sowie gewährten Vorschüssen	0,00	0,00	0,00
3421	Auszahlung von Darlehen an Träger des öffentlichen Rechts			
3422	Auszahlung von Darlehen an Beteiligungen			
3423	Auszahlung von Darlehen an Unternehmen und Haushalte			
3425	Auszahlungen von Vorschüssen und Anzahlungen			
343	Auszahlungen aus Kapitaltransfers	0,00	0,00	0,00
3431	Kapitaltransferzahlungen an Träger des öffentlichen Rechts			
3432	Kapitaltransferzahlungen an Beteiligungen			
3433	Kapitaltransferzahlungen an Unternehmen (Finanzunternehmen)			
3434	Kapitaltransferzahlungen an Haushalte und Organisationen ohne Erwerbscharakter			
3435	Kapitaltransferzahlungen an das Ausland			
34	Summe Auszahlungen investive Gebarung	213.146,01	222.000,00	-8.853,99
SA2	Saldo (2) Geldfluss aus der Investiven Gebarung (33 – 34)	-213.146,01	-202.000,00	-11.146,01
SA3	Saldo (3) Nettofinanzierungssaldo (Saldo 1 + Saldo 2)	-49.342,98	-184.500,00	135.157,02
351	Einzahlungen aus der Aufnahme von Finanzschulden	0,00	0,00	0,00
3511	Einzahlungen aus empfangenen Darlehen von öffentlichen Körperschaften und Rechtsträgern			
3512	Einzahlungen aus empfangenen Darlehen von Beteiligungen			
3513	Einzahlungen aus empfangenen Darlehen von Unternehmen und privaten Haushalten			
3514	Einzahlungen aus Finanzschulden (Finanzunternehmen)			
353	Einzahlungen infolge eines Kapitaltausch bei derivativen Finanzinstrumenten mit Grundgeschäft	0,00	0,00	0,00
3530	Einzahlungen infolge eines Kapitaltausch bei derivativen Finanzinstrumenten mit Grundgeschäft			
355	Einzahlungen aus dem Abgang von Finanzinstrumenten	0,00	0,00	0,00
3550	Einzahlungen aus dem Abgang von Finanzinstrumenten			
35	Summe Einzahlungen aus der Finanzierungstätigkeit	0,00	0,00	0,00
361	Auszahlungen aus der Tilgung von Finanzschulden	0,00	0,00	0,00

Straßen- und Wasserbau, Verkehr (Gruppe 6)

MVAG	Mittelverwendungs- und aufbringungsgruppen (1. und 2. Ebene)	RA 2022	VA 2022	RA - VA
3611	Auszahlungen aus empfangenen Darlehen von öffentlichen Körperschaften und Rechtsträgern			
3612	Auszahlungen aus empfangenen Darlehen von Beteiligungen			
3613	Auszahlungen aus empfangenen Darlehen von Unternehmen und privaten Haushalten			
3614	Auszahlungen aus Finanzschulden			
3615	Auszahlung aus der Rückzahlung von Leasingverbindlichkeiten			
363	Auszahlungen infolge eines Kapitaltausch bei derivativen Finanzinstrumenten mit Grundgeschäft	0,00	0,00	0,00
3630	Auszahlungen infolge eines Kapitaltausch bei derivativen Finanzinstrumenten mit Grundgeschäft			
365	Auszahlungen für den Erwerb von Finanzinstrumenten	0,00	0,00	0,00
3650	Auszahlungen für den Erwerb von Finanzinstrumenten			
36	Summe Auszahlungen aus der Finanzierungstätigkeit	0,00	0,00	0,00
SA4	Saldo (4) Geldfluss aus der Finanzierungstätigkeit (35 – 36)	0,00	0,00	0,00
SA5	Saldo (5) Geldfluss aus der voranschlagswirksamen Gebarung (Saldo 3 + Saldo 4)	-49.342,98	-184.500,00	135.157,02

Wirtschaftsförderung (Gruppe 7)

MVAG	Mittelverwendungs- und aufbringungsgruppen (1. und 2. Ebene)	RA 2022	VA 2022	RA - VA
311	Einzahlungen aus der operativen Verwaltungstätigkeit	28.585,19	18.000,00	10.585,19
3111	Einzahlungen aus eigenen Abgaben			
3112	Einzahlungen aus Ertragsanteilen			
3113	Einzahlungen aus Gebühren			
3114	Einzahlungen aus Leistungen			
3115	Einzahlungen aus Besitz und wirtschaftlicher Tätigkeit	4.491,00	4.500,00	-9,00
3116	Einzahlungen aus Veräußerung von geringwertigen Wirtschaftsgütern (GWG) und sonstige Einzahlungen	24.094,19	13.500,00	10.594,19
312	Einzahlungen aus Transfers (ohne Kapitaltransfers)	2.700,00	2.700,00	0,00
3121	Transferzahlungen von Trägern des öffentlichen Rechts	2.700,00	2.700,00	
3122	Transferzahlungen von Beteiligten			
3123	Transferzahlungen von Unternehmen (inkl. Finanzunternehmen)			
3124	Transferzahlungen von Haushalte und Organisationen ohne Erwerbscharakter			
3125	Transferzahlungen vom Ausland			
3126	Investitions- und Tilgungszuschüsse zwischen Unternehmungen und Betrieben der Gebietskörperschaft und der Gebietskörperschaft			
313	Einzahlungen aus Finanzerträgen	0,00	0,00	0,00
3131	Einzahlungen aus Zinserträgen			
3133	Einzahlungen aus Gewinnentnahmen von marktbestimmten Betrieben			
3134	Sonstige Einzahlungen aus Finanzerträgen			
3135	Einzahlungen aus Dividenden/Gewinnausschüttungen			
31	Summe Einzahlungen operative Gebarung	31.285,19	20.700,00	10.585,19
321	Auszahlungen aus Personalaufwand	0,00	0,00	0,00
3211	Auszahlungen für Personalaufwand Bezüge, Nebengebühren, und Mehrleistungsvergütungen)			
3212	Auszahlungen für gesetzliche und freiwillige Sozialaufwendungen			
3213	Auszahlungen aus sonstigem Personalaufwand			
322	Auszahlungen aus Sachaufwand (ohne Transferaufwand)	5.090,45	9.300,00	-4.209,55
3221	Auszahlungen für Gebrauchs- und Verbrauchsgüter, Handelswaren			
3222	Auszahlungen für Verwaltungs- und Betriebsaufwand			
3223	Auszahlungen für Leasing- und Mietaufwand			
3224	Auszahlungen für Instandhaltung			
3225	Sonstige Auszahlungen aus Sachaufwand	5.090,45	9.300,00	-4.209,55
323	Auszahlungen aus Transfers (ohne Kapitaltransfers)	0,00	0,00	0,00
3231	Transferzahlungen an Träger des öffentlichen Rechts			
3232	Transferzahlungen an Beteiligten			
3233	Transferzahlungen an Unternehmen (inkl. Finanzunternehmen)			

Wirtschaftsförderung (Gruppe 7)

MVAG	Mittelverwendungs- und aufbringungsgruppen (1. und 2. Ebene)	RA 2022	VA 2022	RA - VA
3234	Transferzahlungen an Haushalte und Organisationen ohne Erwerbscharakter			
3235	Transferzahlungen an das Ausland			
3236	Investitions- und Tilgungszuschüsse zwischen Unternehmungen und Betrieben der Gebietskörperschaft und der Gebietskörperschaft			
324	Auszahlungen aus Finanzaufwand	0,00	0,00	0,00
3241	Auszahlungen für Zinsaufwand, für Finanzierungsleasing, für Forderungskauf, für Finanzschulden und derivative Finanzinstrumente			
3242	Auszahlungen für Zinsen aus derivativen Finanzinstrumenten ohne Grundgeschäft			
3243	Auszahlung aus Gewinnentnahmen von marktbestimmten Betrieben			
3244	Sonstige Auszahlungen aus Finanzaufwendungen			
32	Summe Auszahlungen operative Gebarung	5.090,45	9.300,00	-4.209,55
SA1	Saldo (1) Geldfluss aus der Operativen Gebarung (31 – 32)	26.194,74	11.400,00	14.794,74
331	Einzahlungen aus der Investitionstätigkeit	0,00	0,00	0,00
3311	Einzahlungen aus der Veräußerung von immateriellem Vermögen			
3312	Einzahlungen aus der Veräußerung von Grundstücken und Grundstückeinrichtungen			
3313	Einzahlungen aus der Veräußerung von Gebäuden und Bauten			
3314	Einzahlungen aus der Veräußerung von technischen Anlagen, Fahrzeuge und Maschinen			
3315	Einzahlungen aus der Veräußerung von Amts-, Betriebs- und Geschäftsausstattung			
3316	Einzahlungen aus der Veräußerung von Kulturgütern			
3317	Einzahlungen aus der Veräußerung von Beteiligungen			
332	Einzahlungen aus der Rückzahlung von Darlehen sowie gewährten Vorschüssen	0,00	0,00	0,00
3321	Einzahlungen aus Darlehen an Träger des öffentlichen Rechts			
3322	Einzahlungen aus Darlehen an Beteiligungen			
3323	Einzahlungen aus Darlehen an Unternehmen und Haushalte			
3325	Einzahlungen aus Vorschüssen und Anzahlungen			
333	Einzahlungen aus Kapitaltransfers	2.700,00	3.800,00	-1.100,00
3331	Kapitaltransferzahlungen von Trägern des öffentlichen Rechts	2.700,00	3.800,00	-1.100,00
3332	Kapitaltransferzahlungen von Beteiligungen			
3333	Kapitaltransferzahlungen von Unternehmen			
3334	Kapitaltransferzahlungen von Haushalten und Organisationen ohne Erwerbscharakter			
3335	Kapitaltransferzahlungen vom Ausland			
33	Summe Einzahlungen investive Gebarung	2.700,00	3.800,00	-1.100,00
341	Auszahlungen aus der Investitionstätigkeit	29.494,19	20.000,00	9.494,19
3411	Auszahlungen für den Erwerb von immateriellem Vermögen			

Wirtschaftsförderung (Gruppe 7)

MVAG	Mittelverwendungs- und aufbringungsgruppen (1. und 2. Ebene)	RA 2022	VA 2022	RA - VA
3412	Auszahlungen für den Erwerb von Grundstücken und Grundstückseinrichtungen	29.494,19	20.000,00	9.494,19
3413	Auszahlungen für den Erwerb von Gebäuden und Bauten			
3414	Auszahlungen für den Erwerb von technischen Anlagen, Fahrzeuge und Maschinen			
3415	Auszahlungen für den Erwerb von Amts-, Betriebs- und Geschäftsausstattung			
3416	Auszahlungen für den Erwerb von Kulturgütern			
3417	Auszahlungen für den Erwerb von Beteiligungen			
342	Auszahlungen von gewährten Darlehen sowie gewährten Vorschüssen	0,00	0,00	0,00
3421	Auszahlung von Darlehen an Träger des öffentlichen Rechts			
3422	Auszahlung von Darlehen an Beteiligungen			
3423	Auszahlung von Darlehen an Unternehmen und Haushalte			
3425	Auszahlungen von Vorschüssen und Anzahlungen			
343	Auszahlungen aus Kapitaltransfers	0,00	3.000,00	-3.000,00
3431	Kapitaltransferzahlungen an Träger des öffentlichen Rechts		3.000,00	-3.000,00
3432	Kapitaltransferzahlungen an Beteiligungen			
3433	Kapitaltransferzahlungen an Unternehmen (Finanzunternehmen)			
3434	Kapitaltransferzahlungen an Haushalte und Organisationen ohne Erwerbscharakter			
3435	Kapitaltransferzahlungen an das Ausland			
34	Summe Auszahlungen investive Gebarung	29.494,19	23.000,00	6.494,19
SA2	Saldo (2) Geldfluss aus der Investiven Gebarung (33 – 34)	-26.794,19	-19.200,00	-7.594,19
SA3	Saldo (3) Nettofinanzierungssaldo (Saldo 1 + Saldo 2)	-599,45	-7.800,00	7.200,55
351	Einzahlungen aus der Aufnahme von Finanzschulden	0,00	0,00	0,00
3511	Einzahlungen aus empfangenen Darlehen von öffentlichen Körperschaften und Rechtsträgern			
3512	Einzahlungen aus empfangenen Darlehen von Beteiligungen			
3513	Einzahlungen aus empfangenen Darlehen von Unternehmen und privaten Haushalten			
3514	Einzahlungen aus Finanzschulden (Finanzunternehmen)			
353	Einzahlungen infolge eines Kapitaltausch bei derivativen Finanzinstrumenten mit Grundgeschäft	0,00	0,00	0,00
3530	Einzahlungen infolge eines Kapitaltausch bei derivativen Finanzinstrumenten mit Grundgeschäft			
355	Einzahlungen aus dem Abgang von Finanzinstrumenten	0,00	0,00	0,00
3550	Einzahlungen aus dem Abgang von Finanzinstrumenten			
35	Summe Einzahlungen aus der Finanzierungstätigkeit	0,00	0,00	0,00
361	Auszahlungen aus der Tilgung von Finanzschulden	0,00	0,00	0,00

Wirtschaftsförderung (Gruppe 7)

MVAG	Mittelverwendungs- und aufbringungsgruppen (1. und 2. Ebene)	RA 2022	VA 2022	RA - VA
3611	Auszahlungen aus empfangenen Darlehen von öffentlichen Körperschaften und Rechtsträgern			
3612	Auszahlungen aus empfangenen Darlehen von Beteiligungen			
3613	Auszahlungen aus empfangenen Darlehen von Unternehmen und privaten Haushalten			
3614	Auszahlungen aus Finanzschulden			
3615	Auszahlung aus der Rückzahlung von Leasingverbindlichkeiten			
363	Auszahlungen infolge eines Kapitaltausch bei derivativen Finanzinstrumenten mit Grundgeschäft	0,00	0,00	0,00
3630	Auszahlungen infolge eines Kapitaltausch bei derivativen Finanzinstrumenten mit Grundgeschäft			
365	Auszahlungen für den Erwerb von Finanzinstrumenten	0,00	0,00	0,00
3650	Auszahlungen für den Erwerb von Finanzinstrumenten			
36	Summe Auszahlungen aus der Finanzierungstätigkeit	0,00	0,00	0,00
SA4	Saldo (4) Geldfluss aus der Finanzierungstätigkeit (35 – 36)	0,00	0,00	0,00
SA5	Saldo (5) Geldfluss aus der voranschlagswirksamen Gebarung (Saldo 3 + Saldo 4)	-599,45	-7.800,00	7.200,55

Dienstleistungen (Gruppe 8)

MVAG	Mittelverwendungs- und aufbringungsgruppen (1. und 2. Ebene)	RA 2022	VA 2022	RA - VA
311	Einzahlungen aus der operativen Verwaltungstätigkeit	767.230,76	880.700,00	-113.469,24
3111	Einzahlungen aus eigenen Abgaben			
3112	Einzahlungen aus Ertragsanteilen			
3113	Einzahlungen aus Gebühren	522.231,93	494.100,00	28.131,93
3114	Einzahlungen aus Leistungen		500,00	-500,00
3115	Einzahlungen aus Besitz und wirtschaftlicher Tätigkeit	37.881,30	38.000,00	-118,70
3116	Einzahlungen aus Veräußerung von geringwertigen Wirtschaftsgütern (GWG) und sonstige Einzahlungen	207.117,53	348.100,00	-140.982,47
312	Einzahlungen aus Transfers (ohne Kapitaltransfers)	145.047,23	144.900,00	147,23
3121	Transferzahlungen von Trägern des öffentlichen Rechts	145.047,23	144.900,00	147,23
3122	Transferzahlungen von Beteiligten			
3123	Transferzahlungen von Unternehmen (inkl. Finanzunternehmen)			
3124	Transferzahlungen von Haushalte und Organisationen ohne Erwerbscharakter			
3125	Transferzahlungen vom Ausland			
3126	Investitions- und Tilgungszuschüsse zwischen Unternehmungen und Betrieben der Gebietskörperschaft und der Gebietskörperschaft			
313	Einzahlungen aus Finanzerträgen	0,00	0,00	0,00
3131	Einzahlungen aus Zinserträgen			
3133	Einzahlungen aus Gewinnentnahmen von marktbestimmten Betrieben			
3134	Sonstige Einzahlungen aus Finanzerträgen			
3135	Einzahlungen aus Dividenden/Gewinnausschüttungen			
31	Summe Einzahlungen operative Gebarung	912.277,99	1.025.600,00	-113.322,01
321	Auszahlungen aus Personalaufwand	151.972,87	131.100,00	20.872,87
3211	Auszahlungen für Personalaufwand Bezüge, Nebengebühren, und Mehrleistungsvergütungen)	122.907,32	105.600,00	17.307,32
3212	Auszahlungen für gesetzliche und freiwillige Sozialaufwendungen	29.065,55	25.500,00	3.565,55
3213	Auszahlungen aus sonstigem Personalaufwand			
322	Auszahlungen aus Sachaufwand (ohne Transferaufwand)	484.178,25	668.000,00	-183.821,75
3221	Auszahlungen für Gebrauchs- und Verbrauchsgüter, Handelswaren	108.438,18	105.300,00	3.138,18
3222	Auszahlungen für Verwaltungs- und Betriebsaufwand	4.466,07	7.000,00	-2.533,93
3223	Auszahlungen für Leasing- und Mietaufwand	30.816,18	28.700,00	2.116,18
3224	Auszahlungen für Instandhaltung	23.944,74	42.700,00	-18.755,26
3225	Sonstige Auszahlungen aus Sachaufwand	316.513,08	484.300,00	-167.786,92
323	Auszahlungen aus Transfers (ohne Kapitaltransfers)	63.507,86	60.000,00	3.507,86
3231	Transferzahlungen an Träger des öffentlichen Rechts	63.507,86	60.000,00	3.507,86
3232	Transferzahlungen an Beteiligten			
3233	Transferzahlungen an Unternehmen (inkl. Finanzunternehmen)			

Dienstleistungen (Gruppe 8)

MVAG	Mittelverwendungs- und aufbringungsgruppen (1. und 2. Ebene)	RA 2022	VA 2022	RA - VA
3234	Transferzahlungen an Haushalte und Organisationen ohne Erwerbscharakter			
3235	Transferzahlungen an das Ausland			
3236	Investitions- und Tilgungszuschüsse zwischen Unternehmungen und Betrieben der Gebietskörperschaft und der Gebietskörperschaft			
324	Auszahlungen aus Finanzaufwand	23.153,63	23.900,00	-746,37
3241	Auszahlungen für Zinsaufwand, für Finanzierungsleasing, für Forderungskauf, für Finanzschulden und derivative Finanzinstrumente	23.153,63	23.900,00	-746,37
3242	Auszahlungen für Zinsen aus derivativen Finanzinstrumenten ohne Grundgeschäft			
3243	Auszahlung aus Gewinnentnahmen von marktbestimmten Betrieben			
3244	Sonstige Auszahlungen aus Finanzaufwendungen			
32	Summe Auszahlungen operative Gebarung	722.812,61	883.000,00	-160.187,39
SA1	Saldo (1) Geldfluss aus der Operativen Gebarung (31 – 32)	189.465,38	142.600,00	46.865,38
331	Einzahlungen aus der Investitionstätigkeit	0,00	0,00	0,00
3311	Einzahlungen aus der Veräußerung von immateriellem Vermögen			
3312	Einzahlungen aus der Veräußerung von Grundstücken und Grundstückeinrichtungen			
3313	Einzahlungen aus der Veräußerung von Gebäuden und Bauten			
3314	Einzahlungen aus der Veräußerung von technischen Anlagen, Fahrzeuge und Maschinen			
3315	Einzahlungen aus der Veräußerung von Amts-, Betriebs- und Geschäftsausstattung			
3316	Einzahlungen aus der Veräußerung von Kulturgütern			
3317	Einzahlungen aus der Veräußerung von Beteiligungen			
332	Einzahlungen aus der Rückzahlung von Darlehen sowie gewährten Vorschüssen	13.000,00	13.000,00	0,00
3321	Einzahlungen aus Darlehen an Träger des öffentlichen Rechts	13.000,00	13.000,00	
3322	Einzahlungen aus Darlehen an Beteiligungen			
3323	Einzahlungen aus Darlehen an Unternehmen und Haushalte			
3325	Einzahlungen aus Vorschüssen und Anzahlungen			
333	Einzahlungen aus Kapitaltransfers	146.517,40	137.700,00	8.817,40
3331	Kapitaltransferzahlungen von Trägern des öffentlichen Rechts	84.537,68	82.200,00	2.337,68
3332	Kapitaltransferzahlungen von Beteiligungen			
3333	Kapitaltransferzahlungen von Unternehmen			
3334	Kapitaltransferzahlungen von Haushalten und Organisationen ohne Erwerbscharakter	61.979,72	55.500,00	6.479,72
3335	Kapitaltransferzahlungen vom Ausland			
33	Summe Einzahlungen investive Gebarung	159.517,40	150.700,00	8.817,40
341	Auszahlungen aus der Investitionstätigkeit	2.479,53	29.000,00	-26.520,47
3411	Auszahlungen für den Erwerb von immateriellem Vermögen			

Dienstleistungen (Gruppe 8)

MVAG	Mittelverwendungs- und aufbringungsgruppen (1. und 2. Ebene)	RA 2022	VA 2022	RA - VA
3412	Auszahlungen für den Erwerb von Grundstücken und Grundstückseinrichtungen		26.000,00	-26.000,00
3413	Auszahlungen für den Erwerb von Gebäuden und Bauten			
3414	Auszahlungen für den Erwerb von technischen Anlagen, Fahrzeuge und Maschinen	2.479,53	3.000,00	-520,47
3415	Auszahlungen für den Erwerb von Amts-, Betriebs- und Geschäftsausstattung			
3416	Auszahlungen für den Erwerb von Kulturgütern			
3417	Auszahlungen für den Erwerb von Beteiligungen			
342	Auszahlungen von gewährten Darlehen sowie gewährten Vorschüssen	0,00	0,00	0,00
3421	Auszahlung von Darlehen an Träger des öffentlichen Rechts			
3422	Auszahlung von Darlehen an Beteiligungen			
3423	Auszahlung von Darlehen an Unternehmen und Haushalte			
3425	Auszahlungen von Vorschüssen und Anzahlungen			
343	Auszahlungen aus Kapitaltransfers	0,00	0,00	0,00
3431	Kapitaltransferzahlungen an Träger des öffentlichen Rechts			
3432	Kapitaltransferzahlungen an Beteiligungen			
3433	Kapitaltransferzahlungen an Unternehmen (Finanzunternehmen)			
3434	Kapitaltransferzahlungen an Haushalte und Organisationen ohne Erwerbscharakter			
3435	Kapitaltransferzahlungen an das Ausland			
34	Summe Auszahlungen investive Gebarung	2.479,53	29.000,00	-26.520,47
SA2	Saldo (2) Geldfluss aus der Investiven Gebarung (33 – 34)	157.037,87	121.700,00	35.337,87
SA3	Saldo (3) Nettofinanzierungssaldo (Saldo 1 + Saldo 2)	346.503,25	264.300,00	82.203,25
351	Einzahlungen aus der Aufnahme von Finanzschulden	0,00	0,00	0,00
3511	Einzahlungen aus empfangenen Darlehen von öffentlichen Körperschaften und Rechtsträgern			
3512	Einzahlungen aus empfangenen Darlehen von Beteiligungen			
3513	Einzahlungen aus empfangenen Darlehen von Unternehmen und privaten Haushalten			
3514	Einzahlungen aus Finanzschulden (Finanzunternehmen)			
353	Einzahlungen infolge eines Kapitaltausch bei derivativen Finanzinstrumenten mit Grundgeschäft	0,00	0,00	0,00
3530	Einzahlungen infolge eines Kapitaltausch bei derivativen Finanzinstrumenten mit Grundgeschäft			
355	Einzahlungen aus dem Abgang von Finanzinstrumenten	0,00	0,00	0,00
3550	Einzahlungen aus dem Abgang von Finanzinstrumenten			
35	Summe Einzahlungen aus der Finanzierungstätigkeit	0,00	0,00	0,00
361	Auszahlungen aus der Tilgung von Finanzschulden	292.195,82	289.900,00	2.295,82

Dienstleistungen (Gruppe 8)

MVAG	Mittelverwendungs- und aufbringungsgruppen (1. und 2. Ebene)	RA 2022	VA 2022	RA - VA
3611	Auszahlungen aus empfangenen Darlehen von öffentlichen Körperschaften und Rechtsträgern	277.638,01	276.700,00	938,01
3612	Auszahlungen aus empfangenen Darlehen von Beteiligungen			
3613	Auszahlungen aus empfangenen Darlehen von Unternehmen und privaten Haushalten			
3614	Auszahlungen aus Finanzschulden	14.557,81	13.200,00	1.357,81
3615	Auszahlung aus der Rückzahlung von Leasingverbindlichkeiten			
363	Auszahlungen infolge eines Kapitaltausch bei derivativen Finanzinstrumenten mit Grundgeschäft	0,00	0,00	0,00
3630	Auszahlungen infolge eines Kapitaltausch bei derivativen Finanzinstrumenten mit Grundgeschäft			
365	Auszahlungen für den Erwerb von Finanzinstrumenten	0,00	0,00	0,00
3650	Auszahlungen für den Erwerb von Finanzinstrumenten			
36	Summe Auszahlungen aus der Finanzierungstätigkeit	292.195,82	289.900,00	2.295,82
SA4	Saldo (4) Geldfluss aus der Finanzierungstätigkeit (35 – 36)	-292.195,82	-289.900,00	-2.295,82
SA5	Saldo (5) Geldfluss aus der voranschlagswirksamen Gebarung (Saldo 3 + Saldo 4)	54.307,43	-25.600,00	79.907,43

Finanzwirtschaft (Gruppe 9)

MVAG	Mittelverwendungs- und aufbringungsgruppen (1. und 2. Ebene)	RA 2022	VA 2022	RA - VA
311	Einzahlungen aus der operativen Verwaltungstätigkeit	2.085.465,77	1.977.500,00	107.965,77
3111	Einzahlungen aus eigenen Abgaben	516.121,30	425.300,00	90.821,30
3112	Einzahlungen aus Ertragsanteilen	1.568.545,56	1.381.000,00	187.545,56
3113	Einzahlungen aus Gebühren			
3114	Einzahlungen aus Leistungen	469,53	600,00	-130,47
3115	Einzahlungen aus Besitz und wirtschaftlicher Tätigkeit			
3116	Einzahlungen aus Veräußerung von geringwertigen Wirtschaftsgütern (GWG) und sonstige Einzahlungen	329,38	170.600,00	-170.270,62
312	Einzahlungen aus Transfers (ohne Kapitaltransfers)	227.948,65	144.000,00	83.948,65
3121	Transferzahlungen von Trägern des öffentlichen Rechts	226.036,13	142.100,00	83.936,13
3122	Transferzahlungen von Beteiligten			
3123	Transferzahlungen von Unternehmen (inkl. Finanzunternehmen)			
3124	Transferzahlungen von Haushalte und Organisationen ohne Erwerbscharakter	1.912,52	1.900,00	12,52
3125	Transferzahlungen vom Ausland			
3126	Investitions- und Tilgungszuschüsse zwischen Unternehmungen und Betrieben der Gebietskörperschaft und der Gebietskörperschaft			
313	Einzahlungen aus Finanzerträgen	898,35	0,00	898,35
3131	Einzahlungen aus Zinserträgen	898,35		898,35
3133	Einzahlungen aus Gewinnentnahmen von marktbestimmten Betrieben			
3134	Sonstige Einzahlungen aus Finanzerträgen			
3135	Einzahlungen aus Dividenden/Gewinnausschüttungen			
31	Summe Einzahlungen operative Gebarung	2.314.312,77	2.121.500,00	192.812,77
321	Auszahlungen aus Personalaufwand	0,00	0,00	0,00
3211	Auszahlungen für Personalaufwand Bezüge, Nebengebühren, und Mehrleistungsvergütungen)			
3212	Auszahlungen für gesetzliche und freiwillige Sozialaufwendungen			
3213	Auszahlungen aus sonstigem Personalaufwand			
322	Auszahlungen aus Sachaufwand (ohne Transferaufwand)	59.849,52	60.700,00	-850,48
3221	Auszahlungen für Gebrauchs- und Verbrauchsgüter, Handelswaren			
3222	Auszahlungen für Verwaltungs- und Betriebsaufwand	8.470,19	5.000,00	3.470,19
3223	Auszahlungen für Leasing- und Mietaufwand			
3224	Auszahlungen für Instandhaltung			
3225	Sonstige Auszahlungen aus Sachaufwand	51.379,33	55.700,00	-4.320,67
323	Auszahlungen aus Transfers (ohne Kapitaltransfers)	0,00	0,00	0,00
3231	Transferzahlungen an Träger des öffentlichen Rechts			
3232	Transferzahlungen an Beteiligten			
3233	Transferzahlungen an Unternehmen (inkl. Finanzunternehmen)			

Finanzwirtschaft (Gruppe 9)

MVAG	Mittelverwendungs- und aufbringungsgruppen (1. und 2. Ebene)	RA 2022	VA 2022	RA - VA
3234	Transferzahlungen an Haushalte und Organisationen ohne Erwerbscharakter			
3235	Transferzahlungen an das Ausland			
3236	Investitions- und Tilgungszuschüsse zwischen Unternehmungen und Betrieben der Gebietskörperschaft und der Gebietskörperschaft			
324	Auszahlungen aus Finanzaufwand	3.982,74	3.000,00	982,74
3241	Auszahlungen für Zinsaufwand, für Finanzierungsleasing, für Forderungskauf, für Finanzschulden und derivative Finanzinstrumente			
3242	Auszahlungen für Zinsen aus derivativen Finanzinstrumenten ohne Grundgeschäft			
3243	Auszahlung aus Gewinnentnahmen von marktbestimmten Betrieben			
3244	Sonstige Auszahlungen aus Finanzaufwendungen	3.982,74	3.000,00	982,74
32	Summe Auszahlungen operative Gebarung	63.832,26	63.700,00	132,26
SA1	Saldo (1) Geldfluss aus der Operativen Gebarung (31 – 32)	2.250.480,51	2.057.800,00	192.680,51
331	Einzahlungen aus der Investitionstätigkeit	0,00	0,00	0,00
3311	Einzahlungen aus der Veräußerung von immateriellem Vermögen			
3312	Einzahlungen aus der Veräußerung von Grundstücken und Grundstückeinrichtungen			
3313	Einzahlungen aus der Veräußerung von Gebäuden und Bauten			
3314	Einzahlungen aus der Veräußerung von technischen Anlagen, Fahrzeuge und Maschinen			
3315	Einzahlungen aus der Veräußerung von Amts-, Betriebs- und Geschäftsausstattung			
3316	Einzahlungen aus der Veräußerung von Kulturgütern			
3317	Einzahlungen aus der Veräußerung von Beteiligungen			
332	Einzahlungen aus der Rückzahlung von Darlehen sowie gewährten Vorschüssen	0,00	0,00	0,00
3321	Einzahlungen aus Darlehen an Träger des öffentlichen Rechts			
3322	Einzahlungen aus Darlehen an Beteiligungen			
3323	Einzahlungen aus Darlehen an Unternehmen und Haushalte			
3325	Einzahlungen aus Vorschüssen und Anzahlungen			
333	Einzahlungen aus Kapitaltransfers	0,00	0,00	0,00
3331	Kapitaltransferzahlungen von Trägern des öffentlichen Rechts			
3332	Kapitaltransferzahlungen von Beteiligungen			
3333	Kapitaltransferzahlungen von Unternehmen			
3334	Kapitaltransferzahlungen von Haushalten und Organisationen ohne Erwerbscharakter			
3335	Kapitaltransferzahlungen vom Ausland			
33	Summe Einzahlungen investive Gebarung	0,00	0,00	0,00
341	Auszahlungen aus der Investitionstätigkeit	0,00	0,00	0,00
3411	Auszahlungen für den Erwerb von immateriellem Vermögen			

Finanzwirtschaft (Gruppe 9)

MVAG	Mittelverwendungs- und aufbringungsgruppen (1. und 2. Ebene)	RA 2022	VA 2022	RA - VA
3412	Auszahlungen für den Erwerb von Grundstücken und Grundstückseinrichtungen			
3413	Auszahlungen für den Erwerb von Gebäuden und Bauten			
3414	Auszahlungen für den Erwerb von technischen Anlagen, Fahrzeuge und Maschinen			
3415	Auszahlungen für den Erwerb von Amts-, Betriebs- und Geschäftsausstattung			
3416	Auszahlungen für den Erwerb von Kulturgütern			
3417	Auszahlungen für den Erwerb von Beteiligungen			
342	Auszahlungen von gewährten Darlehen sowie gewährten Vorschüssen	0,00	0,00	0,00
3421	Auszahlung von Darlehen an Träger des öffentlichen Rechts			
3422	Auszahlung von Darlehen an Beteiligungen			
3423	Auszahlung von Darlehen an Unternehmen und Haushalte			
3425	Auszahlungen von Vorschüssen und Anzahlungen			
343	Auszahlungen aus Kapitaltransfers	0,00	0,00	0,00
3431	Kapitaltransferzahlungen an Träger des öffentlichen Rechts			
3432	Kapitaltransferzahlungen an Beteiligungen			
3433	Kapitaltransferzahlungen an Unternehmen (Finanzunternehmen)			
3434	Kapitaltransferzahlungen an Haushalte und Organisationen ohne Erwerbscharakter			
3435	Kapitaltransferzahlungen an das Ausland			
34	Summe Auszahlungen investive Gebarung	0,00	0,00	0,00
SA2	Saldo (2) Geldfluss aus der Investiven Gebarung (33 – 34)	0,00	0,00	0,00
SA3	Saldo (3) Nettofinanzierungssaldo (Saldo 1 + Saldo 2)	2.250.480,51	2.057.800,00	192.680,51
351	Einzahlungen aus der Aufnahme von Finanzschulden	0,00	0,00	0,00
3511	Einzahlungen aus empfangenen Darlehen von öffentlichen Körperschaften und Rechtsträgern			
3512	Einzahlungen aus empfangenen Darlehen von Beteiligungen			
3513	Einzahlungen aus empfangenen Darlehen von Unternehmen und privaten Haushalten			
3514	Einzahlungen aus Finanzschulden (Finanzunternehmen)			
353	Einzahlungen infolge eines Kapitaltausch bei derivativen Finanzinstrumenten mit Grundgeschäft	0,00	0,00	0,00
3530	Einzahlungen infolge eines Kapitaltausch bei derivativen Finanzinstrumenten mit Grundgeschäft			
355	Einzahlungen aus dem Abgang von Finanzinstrumenten	0,00	0,00	0,00
3550	Einzahlungen aus dem Abgang von Finanzinstrumenten			
35	Summe Einzahlungen aus der Finanzierungstätigkeit	0,00	0,00	0,00
361	Auszahlungen aus der Tilgung von Finanzschulden	0,00	0,00	0,00

Finanzwirtschaft (Gruppe 9)

MVAG	Mittelverwendungs- und aufbringungsgruppen (1. und 2. Ebene)	RA 2022	VA 2022	RA - VA
3611	Auszahlungen aus empfangenen Darlehen von öffentlichen Körperschaften und Rechtsträgern			
3612	Auszahlungen aus empfangenen Darlehen von Beteiligungen			
3613	Auszahlungen aus empfangenen Darlehen von Unternehmen und privaten Haushalten			
3614	Auszahlungen aus Finanzschulden			
3615	Auszahlung aus der Rückzahlung von Leasingverbindlichkeiten			
363	Auszahlungen infolge eines Kapitaltausch bei derivativen Finanzinstrumenten mit Grundgeschäft	0,00	0,00	0,00
3630	Auszahlungen infolge eines Kapitaltausch bei derivativen Finanzinstrumenten mit Grundgeschäft			
365	Auszahlungen für den Erwerb von Finanzinstrumenten	0,00	0,00	0,00
3650	Auszahlungen für den Erwerb von Finanzinstrumenten			
36	Summe Auszahlungen aus der Finanzierungstätigkeit	0,00	0,00	0,00
SA4	Saldo (4) Geldfluss aus der Finanzierungstätigkeit (35 – 36)	0,00	0,00	0,00
SA5	Saldo (5) Geldfluss aus der voranschlagswirksamen Gebarung (Saldo 3 + Saldo 4)	2.250.480,51	2.057.800,00	192.680,51

Vermögenshaushalt (Anlage 1c)

AKTIVA		Code	Endbestand 31.12.2021	Endbestand 31.12.2022	Veränderung
A	Langfristiges Vermögen	10	16.871.341,13	16.204.691,05	-666.650,08
A.I	Immaterielle Vermögenswerte	101	245.700,02	245.743,69	43,67
A.I.1	Immaterielle Vermögenswerte	1010	245.700,02	245.743,69	43,67
A.II	Sachanlagen	102	14.790.599,11	14.236.252,06	-554.347,05
A.II.1	Grundstücke, Grundstückseinrichtungen und Infrastruktur	1021	7.927.309,41	7.753.304,46	-174.004,95
A.II.2	Gebäude und Bauten	1022	1.516.369,57	1.507.864,69	-8.504,88
A.II.3	Wasser- und Abwasserbauten und -anlagen	1023	4.881.008,40	4.563.699,67	-317.308,73
A.II.4	Sonderanlagen	1024	86.196,88	77.434,38	-8.762,50
A.II.5	Technische Anlagen, Fahrzeuge und Maschinen	1025	91.555,63	81.205,55	-10.350,08
A.II.6	Amts-, Betriebs- und Geschäftsausstattung	1026	270.160,51	234.744,60	-35.415,91
A.II.7	Kulturgüter	1027	17.998,71	17.998,71	0,00
A.II.8	Geleistete Anzahlungen für Anlagen und Anlagen in Bau	1028	0,00	0,00	0,00
A.III	Aktive Finanzinstrumente/Langfristiges Finanzvermögen	103	0,00	0,00	0,00
A.III.1	Bis zur Endfälligkeit gehaltene Finanzinstrumente	1031	0,00	0,00	0,00
A.III.2	Zur Veräußerung verfügbare Finanzinstrumente	1032	0,00	0,00	0,00
A.III.3	Partizipations- und Hybridkapital	1033	0,00	0,00	0,00
A.III.4	Derivative Finanzinstrumente ohne Grundgeschäft	1034	0,00	0,00	0,00
A.IV	Beteiligungen	104	1.216.889,29	1.199.790,66	-17.098,63
A.IV.1	Beteiligungen an verbundenen Unternehmen	1041	1.216.889,29	1.199.790,66	-17.098,63
A.IV.2	Beteiligungen an assoziierten Unternehmen	1042	0,00	0,00	0,00
A.IV.3	Sonstige Beteiligungen	1043	0,00	0,00	0,00
A.IV.4	Verwaltete Einrichtungen, die der Kontrolle unterliegen	1044	0,00	0,00	0,00
A.V	Langfristige Forderungen	106	618.152,71	522.904,64	-95.248,07
A.V.1	Langfristige Forderungen aus Lieferungen und Leistungen	1061	461.152,71	378.904,64	-82.248,07
A.V.2	Langfristige Forderungen aus gewährten Darlehen	1062	157.000,00	144.000,00	-13.000,00
A.V.3	Sonstige langfristige Forderungen	1063	0,00	0,00	0,00

AKTIVA		Code	Endbestand 31.12.2021	Endbestand 31.12.2022	Veränderung
B	Kurzfristiges Vermögen	11	1.158.181,07	1.719.699,09	561.518,02
B.I	Kurzfristige Forderungen	113	61.539,11	47.048,39	-14.490,72
B.I.1	Kurzfristige Forderungen aus Lieferungen und Leistungen	1131	3.516,52	6.262,28	2.745,76
B.I.2	Kurzfristige Forderungen aus Abgaben	1132	49.706,81	21.360,99	-28.345,82
B.I.3	Sonstige kurzfristige Forderungen	1133	0,00	0,00	0,00
B.I.4	Sonstige kurzfristige Forderungen (nicht voranschlagswirksame Gebarung)	1134	8.315,78	19.425,12	11.109,34
B.II	Vorräte	114	0,00	0,00	0,00
B.II.1	Vorräte	1141	0,00	0,00	0,00
B.II.2	Gegebene Anzahlungen auf Vorräte	1142	0,00	0,00	0,00
B.III	Liquide Mittel	115	1.096.641,96	1.672.650,70	576.008,74
B.III.1	Kassa, Bankguthaben, Schecks	1151	1.096.641,96	1.672.650,70	576.008,74
B.III.2	Zahlungsmittelreserven	1152	0,00	0,00	0,00
B.IV	Aktive Finanzinstrumente/Kurzfristiges Finanzvermögen	116	0,00	0,00	0,00
B.IV.1	Aktive Finanzinstrumente/Kurzfristiges Finanzvermögen	1160	0,00	0,00	0,00
B.V	Aktive Rechnungsabgrenzung	117	0,00	0,00	0,00
B.V.1	Aktive Rechnungsabgrenzung	1170	0,00	0,00	0,00
Summe Aktiva (10 + 11)			18.029.522,20	17.924.390,14	-105.132,06

PASSIVA		Code	Endbestand 31.12.2021	Endbestand 31.12.2022	Veränderung
C	Nettovermögen (Ausgleichsposten)	12	10.481.305,34	10.969.514,90	488.209,56
C.I	Saldo der Eröffnungsbilanz	121	4.416.708,48	4.416.708,48	0,00
C.I.1	Saldo der Eröffnungsbilanz	1210	4.416.708,48	4.416.708,48	0,00
C.II	Kumuliertes Nettoergebnis	122	530.399,10	1.035.707,29	505.308,19
C.II.1	Kumuliertes Nettoergebnis	1220	530.399,10	1.035.707,29	505.308,19
C.III	Haushaltsrücklagen	123	4.416.708,47	4.416.708,47	0,00
C.III.1	Haushaltsrücklagen	1230	4.416.708,47	4.416.708,47	0,00
C.IV	Neubewertungsrücklagen (Umbewertungskonto)	124	1.117.489,29	1.100.390,66	-17.098,63
C.IV.1	Neubewertungsrücklagen (Umbewertungskonto)	1240	1.117.489,29	1.100.390,66	-17.098,63
C.V	Fremdwährungsumrechnungsrücklagen	125	0,00	0,00	0,00
C.V.1	Fremdwährungsumrechnungsrücklagen	1250	0,00	0,00	0,00
D	Sonderposten Investitionszuschüsse (Kapitaltransfers)	13	4.074.825,97	3.906.796,06	-168.029,91
D.I	Investitionszuschüsse	131	4.074.825,97	3.906.796,06	-168.029,91
D.I.1	Investitionszuschüsse von Trägern öffentlichen Rechts	1311	3.409.467,19	3.206.334,01	-203.133,18
D.I.2	Investitionszuschüsse von Beteiligungen	1312	0,00	0,00	0,00
D.I.3	Investitionszuschüsse von übrigen	1313	665.358,78	700.462,05	35.103,27
E	Langfristige Fremdmittel	14	3.342.549,31	2.967.748,73	-374.800,58
E.I	Langfristige Finanzschulden, netto	141	3.302.655,56	2.923.024,58	-379.630,98
E.I.1	Langfristige Finanzschulden	1411	3.302.655,56	2.923.024,58	-379.630,98
E.I.2	Langfristige Forderungen aus derivativen Finanzinstrumenten mit Grundgeschäft (-)	1412	0,00	0,00	0,00
E.I.3	Langfristige Verbindlichkeiten aus derivativen Finanzinstrumenten mit Grundgeschäft	1413	0,00	0,00	0,00
E.II	Langfristige Verbindlichkeiten	142	0,00	0,00	0,00
E.II.1	Langfristige Verbindlichkeiten aus Lieferungen und Leistungen	1421	0,00	0,00	0,00
E.II.2	Leasingverbindlichkeiten	1422	0,00	0,00	0,00
E.II.3	Sonstige langfristige Verbindlichkeiten	1423	0,00	0,00	0,00

PASSIVA		Code	Endbestand 31.12.2021	Endbestand 31.12.2022	Veränderung
E.III	Langfristige Rückstellungen	143	39.893,75	44.724,15	4.830,40
E.III.1	Rückstellungen für Abfertigungen	1431	18.167,83	18.766,83	599,00
E.III.2	Rückstellungen für Jubiläumszuwendungen	1432	21.725,92	25.957,32	4.231,40
E.III.3	Rückstellungen für Haftungen	1433	0,00	0,00	0,00
E.III.4	Rückstellungen für Sanierungen von Altlasten	1434	0,00	0,00	0,00
E.III.5	Rückstellungen für Pensionen	1435	0,00	0,00	0,00
E.III.6	Sonstige langfristige Rückstellungen	1436	0,00	0,00	0,00
F	Kurzfristige Fremdmittel	15	130.841,58	80.330,45	-50.511,13
F.I	Kurzfristige Finanzschulden, netto	151	0,00	0,00	0,00
F.I.1	Kurzfristige Finanzschulden	1511	0,00	0,00	0,00
F.I.2	Kurzfristige Forderungen aus derivativen Finanzinstrumenten mit Grundgeschäft (-)	1512	0,00	0,00	0,00
F.I.3	Kurzfristige Verbindlichkeiten aus derivativen Finanzinstrumenten mit Grundgeschäft	1513	0,00	0,00	0,00
F.II	Kurzfristige Verbindlichkeiten	152	130.841,58	80.330,45	-50.511,13
F.II.1	Kurzfristige Verbindlichkeiten aus Lieferungen und Leistungen	1521	7.702,99	12.024,66	4.321,67
F.II.2	Kurzfristige Verbindlichkeiten aus Abgaben	1522	0,00	0,00	0,00
F.II.3	Sonstige kurzfristige Verbindlichkeiten	1523	0,00	0,00	0,00
F.II.4	Sonstige kurzfristige Verbindlichkeiten (nicht voranschlagswirksame Gebarung)	1524	123.138,59	68.305,79	-54.832,80
F.III	Kurzfristige Rückstellungen	153	0,00	0,00	0,00
F.III.1	Rückstellungen für Prozesskosten	1531	0,00	0,00	0,00
F.III.2	Rückstellungen für ausstehende Rechnungen	1532	0,00	0,00	0,00
F.III.3	Rückstellungen für nicht konsumierte Urlaube	1533	0,00	0,00	0,00
F.III.4	Sonstige kurzfristige Rückstellungen	1534	0,00	0,00	0,00
F.IV	Passive Rechnungsabgrenzung	154	0,00	0,00	0,00
F.IV.1	Passive Rechnungsabgrenzung	1540	0,00	0,00	0,00
Summe Passiva (12 + 13 + 14 + 15)			18.029.522,20	17.924.390,14	-105.132,06

Haushaltspotential RA 2022

Rechnungsabschluss 2022
Haushaltspotential (aufbauend auf der Ergebnisrechnung)

Marktgemeinde Würmla

MVAG	Mittelverwendungs- und -aufbringungsgruppen	Mittelaufbringung	Mittelverwendung	Saldo
211	Erträge aus der operativen Verwaltungstätigkeit	2.989.268,37		
212	Erträge aus Transfers	877.678,13		
213	Finanzerträge	898,35		
Summe Erträge (SU 21)		3.867.844,85		
2117	Nicht finanzierungswirksame operative Erträge (Auflösung von Rückstellungen und Aktivierte Eigenleistungen)			
2127	Nicht finanzierungswirksamer Transferertrag (Auflösung von Investitionszuschüssen)	-225.067,26		
2136	Sonstige nicht finanzierungswirksame Finanzerträge (Auflösung von RS Bewertung von Beteiligungen und aktiven Finanzinstrumenten)			
Nicht finanzwirksame Erträge		-225.067,26		
Finanzwirksame Erträge		3.642.777,59		
221	Personalaufwand		497.721,06	
222	Sachaufwand (ohne Transferaufwand)		1.868.131,83	
223	Transferaufwand (laufende Transfers und Kapitaltransfers)		966.053,62	
224	Finanzaufwand		30.630,15	
Summe Aufwendungen (SU 22)			3.362.536,66	
2214	Nicht finanzierungswirksamer Personalaufwand (Dotierung RS für Abfertigungen, Jubiläum u. nicht konsumierte Urlaube)		-4.830,40	
2226	Nicht finanzierungswirksamer Sachaufwand (inkl. Abschreibungen, Dotierung von RS Prozess, ausstehende Rechnungen)		-866.911,93	
2237	Nicht finanzierungswirksamer Transferaufwand (Dotierungen von RS f. Pensionen)			
2245	Nicht finanzierungswirksamer Finanzaufwand (Wertberichtigungen zu Finanzinstrumenten, Aufwendungen aus der Bewertung von Beteiligungen)			
Nicht finanzwirksame Aufwendungen			-871.742,33	
Finanzwirksame Aufwendungen			2.490.794,33	
Finanzwirksames Ergebnis		3.642.777,59	2.490.794,33	1.151.983,26

Rechnungsabschluss 2022

Marktgemeinde Würmla

Haushaltspotential (aufbauend auf der Ergebnisrechnung)

MVAG	Mittelverwendungs- und -aufbringungsgruppen	Mittelaufbringung	Mittelverwendung	Saldo
332	Einzahlungen aus der Rückzahlung von Darlehen sowie gewährten Vorschüssen (ohne 3325 mit Projektcode - Anzahlungen)	13.000,00		
1141	Vorräte (- Veränderung)			
1142	Gegebene Anzahlungen auf Vorräte (- Veränderung)			
1540	Passive Rechnungsabgrenzung Einzahlungen der Kontengruppe 000-089, die keinem Projekt mit Projektcode 1 zugeordnet sind Einzahlungen der Kontengruppe 30, die keinem Projekt mit Projektcode 1 zugeordnet sind - Erträge der Kontogruppe 80 mit Projektcode 1	82.248,07		
2301	Entnahmen von Rücklagen endfälliger Darlehen (Kontengruppe 893)			
Jährliche wiederkehrende Einzahlungen		95.248,07		
36	Auszahlungen aus der Finanzierungstätigkeit (ohne Projektcode 1)		379.630,98	
2401	Zuweisung an Rücklagen endfälliger Darlehen (Kontengruppe 793)			
342	Auszahlungen von gewährten Darlehen sowie gewährten Vorschüssen (ohne 3425 mit Projektcode - Anzahlungen)			
1141	Vorräte (+ Veränderung)			
1142	Gegebene Anzahlungen auf Vorräte (+ Veränderung)			
1170	Aktive Rechnungsabgrenzung Auszahlungen (Investitionen) der Kontengruppe 000-083, die keinem Projekt mit Projektcode 1 zugeordnet sind		28.085,21	
Jährliche wiederkehrende Auszahlungen			407.716,19	
	Kontengruppe 871, KT der Ergebnisrechnung, mit Projektcode (BZ)	-237.700,00		
Summe Kapitaltransfers der Ergebnisrechnung		-237.700,00		
Jährliches Haushaltspotential		3.500.325,66	2.898.510,52	601.815,14
	Jährliches Haushaltspotential	601.815,14		
	kumuliertes Haushaltspotential zum 31.12.2021 (Vorjahr)	750.585,75		
Verfügbares Haushaltspotential		1.352.400,89		

Rechnungsabschluss 2022

Marktgemeinde Würmla

Haushaltspotential (aufbauend auf der Ergebnisrechnung)

MVAG	Mittelverwendungs- und -aufbringungsgruppen	Mittelaufbringung	Mittelverwendung	Saldo
informativ	im verfügbaren Haushaltspotential enthaltene Bedarfszuweisungen zur Liquiditätssteigerung aus Kontogruppe 871, KT der Ergebnisrechnung ohne Projektcode			
informativ	tatsächlicher Liquiditätsbedarf ohne Rücklagenauflösung (Abgang)	1.352.400,89		
2401	Zuweisung an Haushaltsrücklagen (Kontengruppe 794)			
2401	Zuweisung an Haushaltsrücklagen (Kontengruppe 795)			
Jährliche Aufwände für Rücklagen			0,00	
2301	Entnahmen von Haushaltsrücklagen (Kontengruppe 894)			
2301	Entnahmen von Haushaltsrücklagen (Kontengruppe 895)			
Jährliche RL-Erträge f. Investitionen (finanzw.)		0,00		
Endbestand kumuliertes Haushaltspotential		1.352.400,89	0,00	1.352.400,89
- Zuweisungen und Umbuchungen an investive Vorhaben				
- Gebäudezubau FF Saladorf				27.105,14
- Güterwege				24.094,19
+ Rückführungen und Umbuchungen von investiven Vorhaben				
- Wasseranschlussabgaben				21.373,89
- Kanaleinmündungsabgaben				40.605,83
Endstand kumuliertes Haushaltspotential nach Berücksichtigung von Zuweisungen und Rückführungen investive Vorhaben				1.363.181,28

Ergebnis- und Finanzierungsrechnung Detailnachweis

		MVAG	MVAG	VCQU	Ergebnisrechnung			Finanzierungsrechnung		
		EH	FH		RA 2022	VA 2022	RA - VA	RA 2022	VA 2022	RA - VA
0 Vertretungskörper und allgemeine Verwaltung										
00	Gewählte Gemeindeorgane									
000	Gewählte Gemeindeorgane									
000000	Gewählte Gemeindeorgane									
Operative Gebarung										
SU 21 / 31	Summe Erträge / Einzahlungen operative Gebarung				0,00	0,00	0,00	0,00	0,00	0,00
1/000000-670000	Versicherungen	2222	3222	24	459,04	500,00	-40,96	459,04	500,00	-40,96
1/000000-721000	Bezüge der Mandatare	2225	3225	22	79.364,91	79.800,00	-435,09	79.364,91	79.800,00	-435,09
1/000000-757000	Schulung der Gemeindefunktionaere	2234	3234	27	2.884,63	3.000,00	-115,37	2.884,63	3.000,00	-115,37
SU 22 / 32	Summe Aufwendungen / Auszahlungen operative Gebarung				82.708,58	83.300,00	-591,42	82.708,58	83.300,00	-591,42
SA 0 / SA 1	(0) Nettoergebnis (21 - 22) / (1) Geldfluss operative Gebarung (31 – 32)				-82.708,58	-83.300,00	591,42	-82.708,58	-83.300,00	591,42
SU 23	Summe Haushaltsrücklagen				0,00	0,00	0,00	0,00	0,00	0,00
SA00	Nettoergebnis nach Zuw./Entn. Haushaltsrücklagen (Saldo 0 +/- SU23)				-82.708,58	-83.300,00	591,42			
Investive Gebarung										
SU 33	Summe Einzahlungen investive Gebarung							0,00	0,00	0,00
SU 34	Summe Auszahlungen investive Gebarung							0,00	0,00	0,00
SA2	Saldo (2) Geldfluss aus der Investiven Gebarung (33 – 34)							0,00	0,00	0,00
SA3	Saldo (3) Nettofinanzierungssaldo (Saldo 1 + Saldo 2)							-82.708,58	-83.300,00	591,42
Finanzierungstätigkeit										
SU 35	Summe Einzahlungen aus der Finanzierungstätigkeit							0,00	0,00	0,00
SU 36	Summe Auszahlungen aus der Finanzierungstätigkeit							0,00	0,00	0,00
SA4	Saldo (4) Geldfluss aus der Finanzierungstätigkeit (35 – 36)							0,00	0,00	0,00
SA5	Saldo (5) Geldfluss aus der voranschlagswirksamen Gebarung (Saldo 3 + Saldo 4)							-82.708,58	-83.300,00	591,42
01 Hauptverwaltung										
010	Zentralamt									
010000	Zentralamt									
Operative Gebarung										
2/010000+827000	Personalkosten Betrieb	2116	3116	18	20.000,00	20.000,00		20.000,00	20.000,00	
2/010000+829000	Sonstige Einnahmen	2116	3116	18	2.600,81	1.000,00	1.600,81	2.601,06	1.000,00	1.601,06
SU 21 / 31	Summe Erträge / Einzahlungen operative Gebarung				22.600,81	21.000,00	1.600,81	22.601,06	21.000,00	1.601,06
1/010000-400000	Geringwertige Wirtschaftsgüter, Arbeitsbekleidung	2221	3221	23	1.927,11	1.000,00	927,11	1.927,11	1.000,00	927,11
1/010000-430000	Lebensmittel	2221	3221	23	93,93	100,00	-6,07	93,93	100,00	-6,07
1/010000-454000	Reinigungsmittel	2221	3221	23	571,56	500,00	71,56	562,59	500,00	62,59
1/010000-456000	Schreib-, Zeichen- u. sonst. Bueromittel	2221	3221	23	1.822,33	1.500,00	322,33	1.822,33	1.500,00	322,33

		MVAG			Ergebnisrechnung			Finanzierungsrechnung		
		MVAG	MVAG	VCQU	RA 2022	VA 2022	RA - VA	RA 2022	VA 2022	RA - VA
		EH	FH							
1/010000-457000	Druckwerke	2221	3221	23	7.150,73	5.900,00	1.250,73	3.562,73	5.900,00	-2.337,27
1/010000-510000	Bezüge Vertragsbedienstete	2211	3211	20	104.542,51	103.700,00	842,51	104.542,51	103.700,00	842,51
1/010000-569000	Sonstige Nebengebühren	2211	3211	20	215,74	600,00	-384,26	215,74	600,00	-384,26
1/010000-580000	Dgb Fam. Beihilfe	2212	3212	20	4.085,55	4.100,00	-14,45	4.085,55	4.100,00	-14,45
1/010000-582000	Sonst. Dgb Soz. Sicherheit	2212	3212	20	22.331,22	22.300,00	31,22	22.331,22	22.300,00	31,22
1/010000-591000	Dotierung von Rückstellungen für Abfertigungen	2214			599,00	400,00	199,00			
1/010000-592000	Dotierung von Rückstellungen für Jubiläumsszuwendungen	2214			1.121,02	1.100,00	21,02			
1/010000-616000	Instandhaltung v. Maschinen u. Masch.Anl.	2224	3224	24	3.091,66	3.500,00	-408,34	3.091,66	3.500,00	-408,34
1/010000-630000	Porto	2222	3222	24	8.176,37	6.700,00	1.476,37	8.176,37	6.700,00	1.476,37
1/010000-631000	Telefon, Internet	2222	3222	24	5.991,44	4.900,00	1.091,44	5.991,44	4.900,00	1.091,44
1/010000-670000	Versicherungen	2222	3222	24	2.207,83	3.400,00	-1.192,17	3.407,83	3.400,00	7,83
1/010000-680000	Planmäßige Abschreibung	2226			6.243,27	5.500,00	743,27			
1/010000-724000	Reisegebühren	2225	3225	24	156,66	1.000,00	-843,34	156,66	1.000,00	-843,34
1/010000-728000	EDV und Softwarefirmen	2225	3225	24	29.289,04	30.000,00	-710,96	24.473,70	30.000,00	-5.526,30
1/010000-729000	Sonstiges	2225	3225	24	853,79	400,00	453,79	853,79	400,00	453,79
SU 22 / 32	Summe Aufwendungen / Auszahlungen operative Gebarung				200.470,76	196.600,00	3.870,76	185.295,16	189.600,00	-4.304,84
SA 0 / SA 1	(0) Nettoergebnis (21 - 22) / (1) Geldfluss operative Gebarung (31 - 32)				-177.869,95	-175.600,00	-2.269,95	-162.694,10	-168.600,00	5.905,90
SU 23	Summe Haushaltsrücklagen				0,00	0,00	0,00	0,00	0,00	0,00
SA00	Nettoergebnis nach Zuw./Entn. Haushaltsrücklagen (Saldo 0 +/- SU23)				-177.869,95	-175.600,00	-2.269,95			
Investive Gebarung										
SU 33	Summe Einzahlungen investive Gebarung							0,00	0,00	0,00
1/010000-042000	Amtsausstattung		3415	2 41				701,43	1.500,00	-798,57
SU 34	Summe Auszahlungen investive Gebarung							701,43	1.500,00	-798,57
SA2	Saldo (2) Geldfluss aus der Investiven Gebarung (33 - 34)							-701,43	-1.500,00	798,57
SA3	Saldo (3) Nettofinanzierungssaldo (Saldo 1 + Saldo 2)							-163.395,53	-170.100,00	6.704,47
Finanzierungstätigkeit										
SU 35	Summe Einzahlungen aus der Finanzierungstätigkeit							0,00	0,00	0,00
SU 36	Summe Auszahlungen aus der Finanzierungstätigkeit							0,00	0,00	0,00
SA4	Saldo (4) Geldfluss aus der Finanzierungstätigkeit (35 - 36)							0,00	0,00	0,00
SA5	Saldo (5) Geldfluss aus der voranschlagswirksamen Gebarung (Saldo 3 + Saldo 4)							-163.395,53	-170.100,00	6.704,47
019	Repräsentation									
019000	Repräsentation									
Operative Gebarung										
SU 21 / 31	Summe Erträge / Einzahlungen operative Gebarung				0,00	0,00	0,00	0,00	0,00	0,00

		MVAG	MVAG	VCQU	Ergebnisrechnung			Finanzierungsrechnung		
		EH	FH		RA 2022	VA 2022	RA - VA	RA 2022	VA 2022	RA - VA
1/019000-723000	Repraesentationsausgaben	2225	3225	24	10.841,38	5.000,00	5.841,38	10.741,94	5.000,00	5.741,94
SU 22 / 32	Summe Aufwendungen / Auszahlungen operative Gebarung				10.841,38	5.000,00	5.841,38	10.741,94	5.000,00	5.741,94
SA 0 / SA 1	(0) Nettoergebnis (21 - 22) / (1) Geldfluss operative Gebarung (31 - 32)				-10.841,38	-5.000,00	-5.841,38	-10.741,94	-5.000,00	-5.741,94
SU 23	Summe Haushaltsrücklagen				0,00	0,00	0,00	0,00	0,00	0,00
SA00	Nettoergebnis nach Zuw./Entn. Haushaltsrücklagen (Saldo 0 +/- SU23)				-10.841,38	-5.000,00	-5.841,38			
Investive Gebarung										
SU 33	Summe Einzahlungen investive Gebarung							0,00	0,00	0,00
SU 34	Summe Auszahlungen investive Gebarung							0,00	0,00	0,00
SA2	Saldo (2) Geldfluss aus der Investiven Gebarung (33 - 34)							0,00	0,00	0,00
SA3	Saldo (3) Nettofinanzierungssaldo (Saldo 1 + Saldo 2)							-10.741,94	-5.000,00	-5.741,94
Finanzierungstätigkeit										
SU 35	Summe Einzahlungen aus der Finanzierungstätigkeit							0,00	0,00	0,00
SU 36	Summe Auszahlungen aus der Finanzierungstätigkeit							0,00	0,00	0,00
SA4	Saldo (4) Geldfluss aus der Finanzierungstätigkeit (35 - 36)							0,00	0,00	0,00
SA5	Saldo (5) Geldfluss aus der voranschlagswirksamen Gebarung (Saldo 3 + Saldo 4)							-10.741,94	-5.000,00	-5.741,94
02 Hauptverwaltung										
022 Standesamt										
022000 Standesamt, Staatsbürgerschaft										
Operative Gebarung										
SU 21 / 31	Summe Erträge / Einzahlungen operative Gebarung				0,00	0,00	0,00	0,00	0,00	0,00
1/022000-752000	Standesamtsbeitrag (Fuehrungsgemeinde)	2231	3231	26	8.325,32	7.400,00	925,32	8.325,32	7.400,00	925,32
SU 22 / 32	Summe Aufwendungen / Auszahlungen operative Gebarung				8.325,32	7.400,00	925,32	8.325,32	7.400,00	925,32
SA 0 / SA 1	(0) Nettoergebnis (21 - 22) / (1) Geldfluss operative Gebarung (31 - 32)				-8.325,32	-7.400,00	-925,32	-8.325,32	-7.400,00	-925,32
SU 23	Summe Haushaltsrücklagen				0,00	0,00	0,00	0,00	0,00	0,00
SA00	Nettoergebnis nach Zuw./Entn. Haushaltsrücklagen (Saldo 0 +/- SU23)				-8.325,32	-7.400,00	-925,32			
Investive Gebarung										
SU 33	Summe Einzahlungen investive Gebarung							0,00	0,00	0,00
SU 34	Summe Auszahlungen investive Gebarung							0,00	0,00	0,00
SA2	Saldo (2) Geldfluss aus der Investiven Gebarung (33 - 34)							0,00	0,00	0,00
SA3	Saldo (3) Nettofinanzierungssaldo (Saldo 1 + Saldo 2)							-8.325,32	-7.400,00	-925,32
Finanzierungstätigkeit										
SU 35	Summe Einzahlungen aus der Finanzierungstätigkeit							0,00	0,00	0,00
SU 36	Summe Auszahlungen aus der Finanzierungstätigkeit							0,00	0,00	0,00
SA4	Saldo (4) Geldfluss aus der Finanzierungstätigkeit (35 - 36)							0,00	0,00	0,00

		MVAG	MVAG	VCQU	Ergebnisrechnung			Finanzierungsrechnung		
		EH	FH		RA 2022	VA 2022	RA - VA	RA 2022	VA 2022	RA - VA
SA5	Saldo (5) Geldfluss aus der voranschlagswirksamen Gebarung (Saldo 3 + Saldo 4)							-8.325,32	-7.400,00	-925,32
024	Wahlamt									
024000	Wahlamt									
Operative Gebarung										
2/024000+816000	Kostenbeitraege für Wahlen	2114	3114	13	1.374,01	1.000,00	374,01	1.374,01	1.000,00	374,01
SU 21 / 31	Summe Erträge / Einzahlungen operative Gebarung				1.374,01	1.000,00	374,01	1.374,01	1.000,00	374,01
1/024000-728000	Kosten der Wahlen	2225	3225	24	1.726,96	1.000,00	726,96	1.726,96	1.000,00	726,96
SU 22 / 32	Summe Aufwendungen / Auszahlungen operative Gebarung				1.726,96	1.000,00	726,96	1.726,96	1.000,00	726,96
SA 0 / SA 1	(0) Nettoergebnis (21 - 22) / (1) Geldfluss operative Gebarung (31 - 32)				-352,95	0,00	-352,95	-352,95	0,00	-352,95
SU 23	Summe Haushaltsrücklagen				0,00	0,00	0,00	0,00	0,00	0,00
SA00	Nettoergebnis nach Zuw./Entn. Haushaltsrücklagen (Saldo 0 +/- SU23)				-352,95	0,00	-352,95			
Investive Gebarung										
SU 33	Summe Einzahlungen investive Gebarung							0,00	0,00	0,00
SU 34	Summe Auszahlungen investive Gebarung							0,00	0,00	0,00
SA2	Saldo (2) Geldfluss aus der Investiven Gebarung (33 - 34)							0,00	0,00	0,00
SA3	Saldo (3) Nettofinanzierungssaldo (Saldo 1 + Saldo 2)							-352,95	0,00	-352,95
Finanzierungstätigkeit										
SU 35	Summe Einzahlungen aus der Finanzierungstätigkeit							0,00	0,00	0,00
SU 36	Summe Auszahlungen aus der Finanzierungstätigkeit							0,00	0,00	0,00
SA4	Saldo (4) Geldfluss aus der Finanzierungstätigkeit (35 - 36)							0,00	0,00	0,00
SA5	Saldo (5) Geldfluss aus der voranschlagswirksamen Gebarung (Saldo 3 + Saldo 4)							-352,95	0,00	-352,95
029	Amtsgebäude									
029000	Amtsgebäude									
Operative Gebarung										
2/029000+827000	Amtskosten Betrieb	2116	3116	18	17.700,00	17.700,00		17.700,00	17.700,00	
SU 21 / 31	Summe Erträge / Einzahlungen operative Gebarung				17.700,00	17.700,00	0,00	17.700,00	17.700,00	0,00
1/029000-510000	Bezüge Vertragsbedienstete	2211	3211	20	17.604,65	17.500,00	104,65	17.604,65	17.500,00	104,65
1/029000-569000	Sonstige Nebengebühren	2211	3211	20	2.316,32	2.300,00	16,32	2.316,32	2.300,00	16,32
1/029000-580000	Dgb Fam. Beihilfe	2212	3212	20	776,91	800,00	-23,09	776,91	800,00	-23,09
1/029000-582000	Sonst. Dgb Soz. Sicherheit	2212	3212	20	4.231,72	4.200,00	31,72	4.231,72	4.200,00	31,72
1/029000-592000	Dotierung von Rückstellungen für Jubiläumsszuwendungen	2214			270,39	300,00	-29,61			
1/029000-600000	Strom	2222	3222	24	1.787,12	1.800,00	-12,88	1.787,12	1.800,00	-12,88
1/029000-700000	Miete Gemeindeamt	2223	3223	24	39.876,37	39.000,00	876,37	39.876,37	39.000,00	876,37
1/029000-728000	Betriebskosten Alpenland	2225	3225	24	5.004,22	4.000,00	1.004,22	5.004,22	4.000,00	1.004,22
SU 22 / 32	Summe Aufwendungen / Auszahlungen operative Gebarung				71.867,70	69.900,00	1.967,70	71.597,31	69.600,00	1.997,31

		MVAG			Ergebnisrechnung			Finanzierungsrechnung		
		EH	FH	VCQU	RA 2022	VA 2022	RA - VA	RA 2022	VA 2022	RA - VA
031	Amt für Raumordnung und Raumplanung									
031000	Amt Für Raumordnung und Raumplanung									
Operative Gebarung										
SU 21 / 31	Summe Erträge / Einzahlungen operative Gebarung				0,00	0,00	0,00	0,00	0,00	0,00
1/031000-640000	Beratungsaufwand	2222	3222	24		300,00	-300,00		300,00	-300,00
1/031000-680000	Planmäßige Abschreibung	2226			1.639,73		1.639,73			
SU 22 / 32	Summe Aufwendungen / Auszahlungen operative Gebarung				1.639,73	300,00	1.339,73	0,00	300,00	-300,00
SA 0 / SA 1	(0) Nettoergebnis (21 - 22) / (1) Geldfluss operative Gebarung (31 - 32)				-1.639,73	-300,00	-1.339,73	0,00	-300,00	300,00
SU 23	Summe Haushaltsrücklagen				0,00	0,00	0,00	0,00	0,00	0,00
SA00	Nettoergebnis nach Zuw./Entn. Haushaltsrücklagen (Saldo 0 +/- SU23)				-1.639,73	-300,00	-1.339,73			
Investive Gebarung										
SU 33	Summe Einzahlungen investive Gebarung							0,00	0,00	0,00
1/031000-070000	Flächenwidmungsplan		3411	2 42				16.397,26	3.000,00	13.397,26
SU 34	Summe Auszahlungen investive Gebarung							16.397,26	3.000,00	13.397,26
SA2	Saldo (2) Geldfluss aus der Investiven Gebarung (33 - 34)							-16.397,26	-3.000,00	-13.397,26
SA3	Saldo (3) Nettofinanzierungssaldo (Saldo 1 + Saldo 2)							-16.397,26	-3.300,00	-13.097,26
Finanzierungstätigkeit										
SU 35	Summe Einzahlungen aus der Finanzierungstätigkeit							0,00	0,00	0,00
SU 36	Summe Auszahlungen aus der Finanzierungstätigkeit							0,00	0,00	0,00
SA4	Saldo (4) Geldfluss aus der Finanzierungstätigkeit (35 - 36)							0,00	0,00	0,00
SA5	Saldo (5) Geldfluss aus der voranschlagswirksamen Gebarung (Saldo 3 + Saldo 4)							-16.397,26	-3.300,00	-13.097,26
06	Sonstige Maßnahmen									
060	Beiträge an Verbände, Vereine oder sonstige Organisationen									
060000	Beiträge an Verb., Vereine u. Sonst.Org.									
Operative Gebarung										
SU 21 / 31	Summe Erträge / Einzahlungen operative Gebarung				0,00	0,00	0,00	0,00	0,00	0,00
1/060000-726000	Beitraege an Verbaende, Vereine (Gem.VV.)	2225	3225	24	12.885,85	12.900,00	-14,15	12.885,85	12.900,00	-14,15
SU 22 / 32	Summe Aufwendungen / Auszahlungen operative Gebarung				12.885,85	12.900,00	-14,15	12.885,85	12.900,00	-14,15
SA 0 / SA 1	(0) Nettoergebnis (21 - 22) / (1) Geldfluss operative Gebarung (31 - 32)				-12.885,85	-12.900,00	14,15	-12.885,85	-12.900,00	14,15
SU 23	Summe Haushaltsrücklagen				0,00	0,00	0,00	0,00	0,00	0,00
SA00	Nettoergebnis nach Zuw./Entn. Haushaltsrücklagen (Saldo 0 +/- SU23)				-12.885,85	-12.900,00	14,15			
Investive Gebarung										
SU 33	Summe Einzahlungen investive Gebarung							0,00	0,00	0,00
SU 34	Summe Auszahlungen investive Gebarung							0,00	0,00	0,00
SA2	Saldo (2) Geldfluss aus der Investiven Gebarung (33 - 34)							0,00	0,00	0,00

	MVAG EH	MVAG FH	VCQU	Ergebnisrechnung			Finanzierungsrechnung			
				RA 2022	VA 2022	RA - VA	RA 2022	VA 2022	RA - VA	
SA3	Saldo (3) Nettofinanzierungssaldo (Saldo 1 + Saldo 2)						-12.885,85	-12.900,00	14,15	
Finanzierungstätigkeit										
SU 35	Summe Einzahlungen aus der Finanzierungstätigkeit						0,00	0,00	0,00	
SU 36	Summe Auszahlungen aus der Finanzierungstätigkeit						0,00	0,00	0,00	
SA4	Saldo (4) Geldfluss aus der Finanzierungstätigkeit (35 – 36)						0,00	0,00	0,00	
SA5	Saldo (5) Geldfluss aus der voranschlagswirksamen Gebarung (Saldo 3 + Saldo 4)						-12.885,85	-12.900,00	14,15	
09	Personalbetreuung									
091	Personalausbildung und Personalfortbildung									
091000	Personalausbildung und Personalfortbild.									
Operative Gebarung										
SU 21 / 31	Summe Erträge / Einzahlungen operative Gebarung			0,00	0,00	0,00	0,00	0,00	0,00	
1/091000-728000	Schulung der Bediensteten	2225	3225	24	2.936,20	2.000,00	936,20	2.936,20	2.000,00	936,20
SU 22 / 32	Summe Aufwendungen / Auszahlungen operative Gebarung			2.936,20	2.000,00	936,20	2.936,20	2.000,00	936,20	
SA 0 / SA 1	(0) Nettoergebnis (21 - 22) / (1) Geldfluss operative Gebarung (31 – 32)			-2.936,20	-2.000,00	-936,20	-2.936,20	-2.000,00	-936,20	
SU 23	Summe Haushaltsrücklagen			0,00	0,00	0,00	0,00	0,00	0,00	
SA00	Nettoergebnis nach Zuw./Entn. Haushaltsrücklagen (Saldo 0 +/- SU23)			-2.936,20	-2.000,00	-936,20				
Investive Gebarung										
SU 33	Summe Einzahlungen investive Gebarung						0,00	0,00	0,00	
SU 34	Summe Auszahlungen investive Gebarung						0,00	0,00	0,00	
SA2	Saldo (2) Geldfluss aus der Investiven Gebarung (33 – 34)						0,00	0,00	0,00	
SA3	Saldo (3) Nettofinanzierungssaldo (Saldo 1 + Saldo 2)						-2.936,20	-2.000,00	-936,20	
Finanzierungstätigkeit										
SU 35	Summe Einzahlungen aus der Finanzierungstätigkeit						0,00	0,00	0,00	
SU 36	Summe Auszahlungen aus der Finanzierungstätigkeit						0,00	0,00	0,00	
SA4	Saldo (4) Geldfluss aus der Finanzierungstätigkeit (35 – 36)						0,00	0,00	0,00	
SA5	Saldo (5) Geldfluss aus der voranschlagswirksamen Gebarung (Saldo 3 + Saldo 4)						-2.936,20	-2.000,00	-936,20	

		MVAG	MVAG	VCQU	Ergebnisrechnung			Finanzierungsrechnung		
		EH	FH		RA 2022	VA 2022	RA - VA	RA 2022	VA 2022	RA - VA
1 Öffentliche Ordnung und Sicherheit										
13	Sonderpolizei									
131	Bau- und Feuerpolizei									
131000	Bau- und Feuerpolizei									
Operative Gebarung										
2/131000+816200	Ersatz der Sachverstaendigenhonorare	2114	3114	13	5.124,66	6.000,00	-875,34	5.118,09	6.000,00	-881,91
SU 21 / 31	Summe Erträge / Einzahlungen operative Gebarung				5.124,66	6.000,00	-875,34	5.118,09	6.000,00	-881,91
1/131000-640000	Sachverstaendigenhonorare	2222	3222	24	390,60	800,00	-409,40	390,60	800,00	-409,40
SU 22 / 32	Summe Aufwendungen / Auszahlungen operative Gebarung				390,60	800,00	-409,40	390,60	800,00	-409,40
SA 0 / SA 1	(0) Nettoergebnis (21 - 22) / (1) Geldfluss operative Gebarung (31 - 32)				4.734,06	5.200,00	-465,94	4.727,49	5.200,00	-472,51
SU 23	Summe Haushaltsrücklagen				0,00	0,00	0,00	0,00	0,00	0,00
SA00	Nettoergebnis nach Zuw./Entn. Haushaltsrücklagen (Saldo 0 +/- SU23)				4.734,06	5.200,00	-465,94			
Investive Gebarung										
SU 33	Summe Einzahlungen investive Gebarung							0,00	0,00	0,00
SU 34	Summe Auszahlungen investive Gebarung							0,00	0,00	0,00
SA2	Saldo (2) Geldfluss aus der Investiven Gebarung (33 - 34)							0,00	0,00	0,00
SA3	Saldo (3) Nettofinanzierungssaldo (Saldo 1 + Saldo 2)							4.727,49	5.200,00	-472,51
Finanzierungstätigkeit										
SU 35	Summe Einzahlungen aus der Finanzierungstätigkeit							0,00	0,00	0,00
SU 36	Summe Auszahlungen aus der Finanzierungstätigkeit							0,00	0,00	0,00
SA4	Saldo (4) Geldfluss aus der Finanzierungstätigkeit (35 - 36)							0,00	0,00	0,00
SA5	Saldo (5) Geldfluss aus der voranschlagswirksamen Gebarung (Saldo 3 + Saldo 4)							4.727,49	5.200,00	-472,51
133	Veterinärpolizei									
133000	Veterinärpolizei									
Operative Gebarung										
SU 21 / 31	Summe Erträge / Einzahlungen operative Gebarung				0,00	0,00	0,00	0,00	0,00	0,00
1/133000-413000	Hundemarken	2221	3221	23	391,61		391,61	391,61		391,61
SU 22 / 32	Summe Aufwendungen / Auszahlungen operative Gebarung				391,61	0,00	391,61	391,61	0,00	391,61
SA 0 / SA 1	(0) Nettoergebnis (21 - 22) / (1) Geldfluss operative Gebarung (31 - 32)				-391,61	0,00	-391,61	-391,61	0,00	-391,61
SU 23	Summe Haushaltsrücklagen				0,00	0,00	0,00	0,00	0,00	0,00
SA00	Nettoergebnis nach Zuw./Entn. Haushaltsrücklagen (Saldo 0 +/- SU23)				-391,61	0,00	-391,61			
Investive Gebarung										
SU 33	Summe Einzahlungen investive Gebarung							0,00	0,00	0,00
SU 34	Summe Auszahlungen investive Gebarung							0,00	0,00	0,00
SA2	Saldo (2) Geldfluss aus der Investiven Gebarung (33 - 34)							0,00	0,00	0,00

		MVAG			Ergebnisrechnung			Finanzierungsrechnung		
		MVAG EH	MVAG FH	VCQU	RA 2022	VA 2022	RA - VA	RA 2022	VA 2022	RA - VA
SA3	Saldo (3) Nettofinanzierungssaldo (Saldo 1 + Saldo 2)							-391,61	0,00	-391,61
Finanzierungstätigkeit										
SU 35	Summe Einzahlungen aus der Finanzierungstätigkeit							0,00	0,00	0,00
SU 36	Summe Auszahlungen aus der Finanzierungstätigkeit							0,00	0,00	0,00
SA4	Saldo (4) Geldfluss aus der Finanzierungstätigkeit (35 – 36)							0,00	0,00	0,00
SA5	Saldo (5) Geldfluss aus der voranschlagswirksamen Gebarung (Saldo 3 + Saldo 4)							-391,61	0,00	-391,61
16	Feuerwehrwesen									
163	Freiwillige Feuerwehren									
163000	Freiwillige Feuerwehr									
Operative Gebarung										
SU 21 / 31	Summe Erträge / Einzahlungen operative Gebarung				0,00	0,00	0,00	0,00	0,00	0,00
1/163000-670000	Versicherungen	2222	3222	24	1.600,34	1.500,00	100,34	1.600,34	1.500,00	100,34
1/163000-680000	Planmäßige Abschreibung	2226			16.694,75	16.700,00	-5,25			
1/163000-710000	Öffentliche Abgaben	2225	3225	24	1.665,68	1.800,00	-134,32	1.665,68	1.800,00	-134,32
1/163000-728000	Einspeisung Strom Fremdversorgung	2225	3225	24	3.109,79	6.000,00	-2.890,21	2.520,06	6.000,00	-3.479,94
1/163000-729000	Alarmierung, sonst. Aufwand	2225	3225	24	569,12	1.000,00	-430,88	569,12	1.000,00	-430,88
1/163000-754000	Subvention FF Würmla	2231	3231	26		8.000,00	-8.000,00		8.000,00	-8.000,00
SU 22 / 32	Summe Aufwendungen / Auszahlungen operative Gebarung				23.639,68	35.000,00	-11.360,32	6.355,20	18.300,00	-11.944,80
SA 0 / SA 1	(0) Nettoergebnis (21 - 22) / (1) Geldfluss operative Gebarung (31 – 32)				-23.639,68	-35.000,00	11.360,32	-6.355,20	-18.300,00	11.944,80
SU 23	Summe Haushaltsrücklagen				0,00	0,00	0,00	0,00	0,00	0,00
SA00	Nettoergebnis nach Zuw./Entn. Haushaltsrücklagen (Saldo 0 +/- SU23)				-23.639,68	-35.000,00	11.360,32			
Investive Gebarung										
SU 33	Summe Einzahlungen investive Gebarung							0,00	0,00	0,00
SU 34	Summe Auszahlungen investive Gebarung							0,00	0,00	0,00
SA2	Saldo (2) Geldfluss aus der Investiven Gebarung (33 – 34)							0,00	0,00	0,00
SA3	Saldo (3) Nettofinanzierungssaldo (Saldo 1 + Saldo 2)							-6.355,20	-18.300,00	11.944,80
Finanzierungstätigkeit										
SU 35	Summe Einzahlungen aus der Finanzierungstätigkeit							0,00	0,00	0,00
SU 36	Summe Auszahlungen aus der Finanzierungstätigkeit							0,00	0,00	0,00
SA4	Saldo (4) Geldfluss aus der Finanzierungstätigkeit (35 – 36)							0,00	0,00	0,00
SA5	Saldo (5) Geldfluss aus der voranschlagswirksamen Gebarung (Saldo 3 + Saldo 4)							-6.355,20	-18.300,00	11.944,80
164	Förderung der Brandbekämpfung und Brandverhütung									
164000	Förderung d.Brandbek.u.Brandverh.									
Operative Gebarung										
6/164000+829910	Zuführung aus der operativen Tätigkeit	2116	3116	1 18	27.105,14	40.000,00	-12.894,86	27.105,14	40.000,00	-12.894,86

		MVAG			Ergebnisrechnung			Finanzierungsrechnung		
		EH	FH	VCQU	RA 2022	VA 2022	RA - VA	RA 2022	VA 2022	RA - VA
6/164000+871000	Kapitaltransfers aus Gemeinde-Bedarfszuweisungsmittel	2121	3121	1 33	15.000,00	15.000,00		15.000,00	15.000,00	
SU 21 / 31	Summe Erträge / Einzahlungen operative Gebarung				42.105,14	55.000,00	-12.894,86	42.105,14	55.000,00	-12.894,86
1/164000-670000	Versicherungen	2222	3222	24	648,25	600,00	48,25	648,25	600,00	48,25
1/164000-710000	Öffentliche Abgaben	2225	3225	24	3.927,84	700,00	3.227,84	3.927,84	700,00	3.227,84
1/164000-754000	Subvention FF Saladorf	2231	3231	26		4.000,00	-4.000,00		4.000,00	-4.000,00
SU 22 / 32	Summe Aufwendungen / Auszahlungen operative Gebarung				4.576,09	5.300,00	-723,91	4.576,09	5.300,00	-723,91
SA 0 / SA 1	(0) Nettoergebnis (21 - 22) / (1) Geldfluss operative Gebarung (31 - 32)				37.529,05	49.700,00	-12.170,95	37.529,05	49.700,00	-12.170,95
SU 23	Summe Haushaltsrücklagen				0,00	0,00	0,00	0,00	0,00	0,00
SA00	Nettoergebnis nach Zuw./Entn. Haushaltsrücklagen (Saldo 0 +/- SU23)				37.529,05	49.700,00	-12.170,95			
Investive Gebarung										
6/164000+301000	Kapitaltransfers von Ländern, Landesfonds und Landeskammern		3331	1 33					5.000,00	-5.000,00
SU 33	Summe Einzahlungen investive Gebarung							0,00	5.000,00	-5.000,00
5/164000-010000	Gebäude und Bauten		3413	1 40				42.105,14	60.000,00	-17.894,86
SU 34	Summe Auszahlungen investive Gebarung							42.105,14	60.000,00	-17.894,86
SA2	Saldo (2) Geldfluss aus der Investiven Gebarung (33 - 34)							-42.105,14	-55.000,00	12.894,86
SA3	Saldo (3) Nettofinanzierungssaldo (Saldo 1 + Saldo 2)							-4.576,09	-5.300,00	723,91
Finanzierungstätigkeit										
SU 35	Summe Einzahlungen aus der Finanzierungstätigkeit							0,00	0,00	0,00
SU 36	Summe Auszahlungen aus der Finanzierungstätigkeit							0,00	0,00	0,00
SA4	Saldo (4) Geldfluss aus der Finanzierungstätigkeit (35 - 36)							0,00	0,00	0,00
SA5	Saldo (5) Geldfluss aus der voranschlagswirksamen Gebarung (Saldo 3 + Saldo 4)							-4.576,09	-5.300,00	723,91
18	Landesverteidigung									
180	Zivilschutz									
180000	Zivilschutz									
Operative Gebarung										
SU 21 / 31	Summe Erträge / Einzahlungen operative Gebarung				0,00	0,00	0,00	0,00	0,00	0,00
1/180000-680000	Planmäßige Abschreibung	2226			33,63		33,63			
1/180000-726000	Mitgliedsbeitrag - Zivilschutz	2225	3225	24	324,03	300,00	24,03	324,03	300,00	24,03
1/180000-757000	Sonstiges - Rekruten	2234	3234	27		200,00	-200,00		200,00	-200,00
SU 22 / 32	Summe Aufwendungen / Auszahlungen operative Gebarung				357,66	500,00	-142,34	324,03	500,00	-175,97
SA 0 / SA 1	(0) Nettoergebnis (21 - 22) / (1) Geldfluss operative Gebarung (31 - 32)				-357,66	-500,00	142,34	-324,03	-500,00	175,97
SU 23	Summe Haushaltsrücklagen				0,00	0,00	0,00	0,00	0,00	0,00
SA00	Nettoergebnis nach Zuw./Entn. Haushaltsrücklagen (Saldo 0 +/- SU23)				-357,66	-500,00	142,34			

	MVAG	MVAG	VCQU	Ergebnisrechnung			Finanzierungsrechnung			
				EH	FH	RA 2022	VA 2022	RA - VA	RA 2022	VA 2022
Investive Gebarung										
SU 33										
1/180000-020000										
SU 34										
SA2										
SA3										
Finanzierungstätigkeit										
SU 35										
SU 36										
SA4										
SA5										

		MVAG	MVAG	VCQU	Ergebnisrechnung			Finanzierungsrechnung		
		EH	FH		RA 2022	VA 2022	RA - VA	RA 2022	VA 2022	RA - VA
2 Unterricht, Erziehung, Sport und Wissenschaft										
21	Allgemeinbildender Unterricht									
211	Volksschulen									
211000	Volksschule									
Operative Gebarung										
2/211000+810000	Einspeisung Strom PV Anlage	2114	3114	13	4.313,45	800,00	3.513,45	4.313,45	800,00	3.513,45
2/211000+828000	Rückersätze von Aufwendungen	2116	3116	18	597,68		597,68	597,68		597,68
2/211000+861100	Zinsenzuschuß	2121	3121	15	4.158,48	3.100,00	1.058,48	4.158,48	3.100,00	1.058,48
SU 21 / 31	Summe Erträge / Einzahlungen operative Gebarung				9.069,61	3.900,00	5.169,61	9.069,61	3.900,00	5.169,61
1/211000-400000	Geringwertige Wirtschaftsgüter	2221	3221	23	944,21	1.500,00	-555,79	944,21	1.500,00	-555,79
1/211000-451000	Brennstoffe	2221	3221	23	7.780,14	7.500,00	280,14	7.780,14	7.500,00	280,14
1/211000-454000	Reinigungsmittel	2221	3221	23	2.007,74	2.300,00	-292,26	2.007,74	2.300,00	-292,26
1/211000-456000	Schreib-, Zeichen- u. sonst. Bueromittel	2221	3221	23	1.080,23	1.600,00	-519,77	1.080,23	1.600,00	-519,77
1/211000-457000	Druckwerke	2221	3221	23	1.077,68	1.500,00	-422,32	1.077,68	1.500,00	-422,32
1/211000-510000	Geldbezüge der Vertragsbediensteten	2211	3211	20	5.376,17		5.376,17	5.376,17		5.376,17
1/211000-511000	Bezüge Vertragsbedienstete	2211	3211	20	15.149,36	13.900,00	1.249,36	15.149,36	13.900,00	1.249,36
1/211000-569000	Sonstige Nebengebühren	2211	3211	20	1.712,64	1.200,00	512,64	1.712,64	1.200,00	512,64
1/211000-580000	Dgb Fam. Beihilfe	2212	3212	20	867,30	600,00	267,30	867,30	600,00	267,30
1/211000-582000	Sonst. Dgb Soz. Sicherheit	2212	3212	20	4.719,53	3.200,00	1.519,53	4.719,53	3.200,00	1.519,53
1/211000-592000	Dotierung von Rückstellungen für Jubiläumszuwendungen	2214			322,88	200,00	122,88			
1/211000-600000	Strom	2222	3222	24	1.266,32	800,00	466,32	1.266,32	800,00	466,32
1/211000-614000	Instandhaltung von Gebaeuden	2224	3224	24	545,29	2.000,00	-1.454,71	545,29	2.000,00	-1.454,71
1/211000-618000	Instandhaltung von sonst. Anlagen	2224	3224	24	4.287,83	5.000,00	-712,17	4.287,83	5.000,00	-712,17
1/211000-631000	Telefon, Telegraf, Telex	2222	3222	24	1.740,73	1.200,00	540,73	1.740,73	1.200,00	540,73
1/211000-650000	Kreditzinsen	2241	3241	25	138,15	100,00	38,15	138,15	100,00	38,15
1/211000-670000	Versicherungen	2222	3222	24	2.731,52	2.600,00	131,52	2.731,52	2.600,00	131,52
1/211000-680000	Planmäßige Abschreibung	2226			5.506,90	5.300,00	206,90			
1/211000-700000	Miete Volksschule	2223	3223	24	15.579,79	14.300,00	1.279,79	15.579,79	14.300,00	1.279,79
1/211000-710000	Oeffentliche Abgaben	2225	3225	24	2.688,11	2.900,00	-211,89	2.688,11	2.900,00	-211,89
1/211000-725000	Bibliothekserfordernisse	2225	3225	24	311,26	1.100,00	-788,74	311,26	1.100,00	-788,74
1/211000-728000	Unterrichtsfilmbeitrag	2225	3225	24	363,19	400,00	-36,81	363,19	400,00	-36,81
1/211000-728200	Rundfunkgebühr	2225	3225	24	21,10	400,00	-378,90	337,07	400,00	-62,93
1/211000-728400	Anteil Personal Bauhof	2225	3225	24	3.019,69	5.100,00	-2.080,31	3.019,69	5.100,00	-2.080,31
1/211000-768000	Beistellung von Unterrichtsmaterial	2234	3234	27	326,91	1.100,00	-773,09	326,91	1.100,00	-773,09
SU 22 / 32	Summe Aufwendungen / Auszahlungen operative Gebarung				79.564,67	75.800,00	3.764,67	74.050,86	70.300,00	3.750,86
SA 0 / SA 1	(0) Nettoergebnis (21 - 22) / (1) Geldfluss operative Gebarung (31 - 32)				-70.495,06	-71.900,00	1.404,94	-64.981,25	-66.400,00	1.418,75

		MVAG			Ergebnisrechnung			Finanzierungsrechnung		
		EH	FH	VCQU	RA 2022	VA 2022	RA - VA	RA 2022	VA 2022	RA - VA
SU 23	Summe Haushaltsrücklagen				0,00	0,00	0,00	0,00	0,00	0,00
SA00	Nettoergebnis nach Zuw./Entn. Haushaltsrücklagen (Saldo 0 +/- SU23)				-70.495,06	-71.900,00	1.404,94			
Investive Gebarung										
SU 33	Summe Einzahlungen investive Gebarung							0,00	0,00	0,00
1/211000-042000	Schulmoebel		3415	2 41				4.547,28	3.000,00	1.547,28
SU 34	Summe Auszahlungen investive Gebarung							4.547,28	3.000,00	1.547,28
SA2	Saldo (2) Geldfluss aus der Investiven Gebarung (33 – 34)							-4.547,28	-3.000,00	-1.547,28
SA3	Saldo (3) Nettofinanzierungssaldo (Saldo 1 + Saldo 2)							-69.528,53	-69.400,00	-128,53
Finanzierungstätigkeit										
SU 35	Summe Einzahlungen aus der Finanzierungstätigkeit							0,00	0,00	0,00
1/211000-346000	Tilgung von Bankdarlehen		3614	65				28.435,16	28.400,00	35,16
SU 36	Summe Auszahlungen aus der Finanzierungstätigkeit							28.435,16	28.400,00	35,16
SA4	Saldo (4) Geldfluss aus der Finanzierungstätigkeit (35 – 36)							-28.435,16	-28.400,00	-35,16
SA5	Saldo (5) Geldfluss aus der voranschlagswirksamen Gebarung (Saldo 3 + Saldo 4)							-97.963,69	-97.800,00	-163,69
212	Hauptschulen									
212000	Hauptschulen									
Operative Gebarung										
SU 21 / 31	Summe Erträge / Einzahlungen operative Gebarung				0,00	0,00	0,00	0,00	0,00	0,00
1/212000-752000	Schulumlagen		2231	3231 26	64.034,00	64.000,00	34,00	64.034,00	64.000,00	34,00
SU 22 / 32	Summe Aufwendungen / Auszahlungen operative Gebarung				64.034,00	64.000,00	34,00	64.034,00	64.000,00	34,00
SA 0 / SA 1	(0) Nettoergebnis (21 - 22) / (1) Geldfluss operative Gebarung (31 – 32)				-64.034,00	-64.000,00	-34,00	-64.034,00	-64.000,00	-34,00
SU 23	Summe Haushaltsrücklagen				0,00	0,00	0,00	0,00	0,00	0,00
SA00	Nettoergebnis nach Zuw./Entn. Haushaltsrücklagen (Saldo 0 +/- SU23)				-64.034,00	-64.000,00	-34,00			
Investive Gebarung										
SU 33	Summe Einzahlungen investive Gebarung							0,00	0,00	0,00
SU 34	Summe Auszahlungen investive Gebarung							0,00	0,00	0,00
SA2	Saldo (2) Geldfluss aus der Investiven Gebarung (33 – 34)							0,00	0,00	0,00
SA3	Saldo (3) Nettofinanzierungssaldo (Saldo 1 + Saldo 2)							-64.034,00	-64.000,00	-34,00
Finanzierungstätigkeit										
SU 35	Summe Einzahlungen aus der Finanzierungstätigkeit							0,00	0,00	0,00
SU 36	Summe Auszahlungen aus der Finanzierungstätigkeit							0,00	0,00	0,00
SA4	Saldo (4) Geldfluss aus der Finanzierungstätigkeit (35 – 36)							0,00	0,00	0,00
SA5	Saldo (5) Geldfluss aus der voranschlagswirksamen Gebarung (Saldo 3 + Saldo 4)							-64.034,00	-64.000,00	-34,00

	MVAG	MVAG	VCQU	Ergebnisrechnung			Finanzierungsrechnung			
				EH	FH		RA 2022	VA 2022	RA - VA	RA 2022
22	Berufsbildender Unterricht; Anstalten der Lehrer- und Erzieherbildung									
220	Berufsbildende Pflichtschulen									
220000	Berufsbildende Pflichtschulen									
Operative Gebarung										
SU 21 / 31	Summe Erträge / Einzahlungen operative Gebarung			0,00	0,00	0,00	0,00	0,00	0,00	
1/220000-751000	Berufsschülererhaltungsbeitrag	2231	3231	26	6.360,00	6.000,00	360,00	6.360,00	6.000,00	360,00
SU 22 / 32	Summe Aufwendungen / Auszahlungen operative Gebarung			6.360,00	6.000,00	360,00	6.360,00	6.000,00	360,00	
SA 0 / SA 1	(0) Nettoergebnis (21 - 22) / (1) Geldfluss operative Gebarung (31 - 32)			-6.360,00	-6.000,00	-360,00	-6.360,00	-6.000,00	-360,00	
SU 23	Summe Haushaltsrücklagen			0,00	0,00	0,00	0,00	0,00	0,00	
SA00	Nettoergebnis nach Zuw./Entn. Haushaltsrücklagen (Saldo 0 +/- SU23)			-6.360,00	-6.000,00	-360,00				
Investive Gebarung										
SU 33	Summe Einzahlungen investive Gebarung						0,00	0,00	0,00	
SU 34	Summe Auszahlungen investive Gebarung						0,00	0,00	0,00	
SA2	Saldo (2) Geldfluss aus der Investiven Gebarung (33 - 34)						0,00	0,00	0,00	
SA3	Saldo (3) Nettofinanzierungssaldo (Saldo 1 + Saldo 2)						-6.360,00	-6.000,00	-360,00	
Finanzierungstätigkeit										
SU 35	Summe Einzahlungen aus der Finanzierungstätigkeit						0,00	0,00	0,00	
SU 36	Summe Auszahlungen aus der Finanzierungstätigkeit						0,00	0,00	0,00	
SA4	Saldo (4) Geldfluss aus der Finanzierungstätigkeit (35 - 36)						0,00	0,00	0,00	
SA5	Saldo (5) Geldfluss aus der voranschlagswirksamen Gebarung (Saldo 3 + Saldo 4)						-6.360,00	-6.000,00	-360,00	
23	Förderung des Unterrichts									
232	Schülerbetreuung									
232000	Schülerbetreuung									
Operative Gebarung										
SU 21 / 31	Summe Erträge / Einzahlungen operative Gebarung			0,00	0,00	0,00	0,00	0,00	0,00	
1/232000-620000	Fahrtkosten - Hallenbad	2222	3222	24	1.030,00	1.000,00	30,00	1.030,00	1.000,00	30,00
SU 22 / 32	Summe Aufwendungen / Auszahlungen operative Gebarung			1.030,00	1.000,00	30,00	1.030,00	1.000,00	30,00	
SA 0 / SA 1	(0) Nettoergebnis (21 - 22) / (1) Geldfluss operative Gebarung (31 - 32)			-1.030,00	-1.000,00	-30,00	-1.030,00	-1.000,00	-30,00	
SU 23	Summe Haushaltsrücklagen			0,00	0,00	0,00	0,00	0,00	0,00	
SA00	Nettoergebnis nach Zuw./Entn. Haushaltsrücklagen (Saldo 0 +/- SU23)			-1.030,00	-1.000,00	-30,00				
Investive Gebarung										
SU 33	Summe Einzahlungen investive Gebarung						0,00	0,00	0,00	
SU 34	Summe Auszahlungen investive Gebarung						0,00	0,00	0,00	
SA2	Saldo (2) Geldfluss aus der Investiven Gebarung (33 - 34)						0,00	0,00	0,00	
SA3	Saldo (3) Nettofinanzierungssaldo (Saldo 1 + Saldo 2)						-1.030,00	-1.000,00	-30,00	

		MVAG	MVAG	VCQU	Ergebnisrechnung			Finanzierungsrechnung		
		EH	FH		RA 2022	VA 2022	RA - VA	RA 2022	VA 2022	RA - VA
Finanzierungstätigkeit										
SU 35	Summe Einzahlungen aus der Finanzierungstätigkeit							0,00	0,00	0,00
SU 36	Summe Auszahlungen aus der Finanzierungstätigkeit							0,00	0,00	0,00
SA4	Saldo (4) Geldfluss aus der Finanzierungstätigkeit (35 – 36)							0,00	0,00	0,00
SA5	Saldo (5) Geldfluss aus der voranschlagswirksamen Gebarung (Saldo 3 + Saldo 4)							-1.030,00	-1.000,00	-30,00
24	Vorschulische Erziehung									
240	Kindergärten									
240000	Kindergärten									
Operative Gebarung										
2/240000+810000	Elternbeitraege	2114	3114	13	9.585,51	10.000,00	-414,49	9.524,45	10.000,00	-475,55
2/240000+810100	Nachmittagsbetreuung	2114	3114	13	18.133,62	13.000,00	5.133,62	18.076,98	13.000,00	5.076,98
2/240000+828000	Rückersätze von Aufwendungen	2116	3116	18	610,14		610,14	610,14		610,14
2/240000+829000	Essensbeiträge	2116	3116	18	13.016,58	10.000,00	3.016,58	12.894,45	10.000,00	2.894,45
2/240000+861100	Zinsenzuschuß	2121	3121	15	24.138,53	24.100,00	38,53	24.138,53	24.100,00	38,53
SU 21 / 31	Summe Erträge / Einzahlungen operative Gebarung				65.484,38	57.100,00	8.384,38	65.244,55	57.100,00	8.144,55
1/240000-400000	Geringwertige Wirtschaftsgüter	2221	3221	23	1.568,81	1.000,00	568,81	1.568,81	1.000,00	568,81
1/240000-430000	Div.Lebensmittel, Mittagsessen	2221	3221	23	14.239,00	11.000,00	3.239,00	12.999,12	11.000,00	1.999,12
1/240000-451000	Brennstoffe	2221	3221	23	2.934,63	3.000,00	-65,37	2.934,63	3.000,00	-65,37
1/240000-454000	Reinigungsmittel	2221	3221	23	3.296,17	2.500,00	796,17	3.098,31	2.500,00	598,31
1/240000-459000	Bildungs- u. Beschäftigungsmaterial	2221	3221	23	5.160,61	4.600,00	560,61	5.136,25	4.600,00	536,25
1/240000-510000	Bezüge Vertragsbedienstete	2211	3211	20	124.245,90	97.200,00	27.045,90	124.245,90	97.200,00	27.045,90
1/240000-523000	Bezüge Arb. nicht ganzj. Besch.	2211	3211	20		7.300,00	-7.300,00		7.300,00	-7.300,00
1/240000-569000	Sonstige Nebengebühren	2211	3211	20	1.027,88	1.400,00	-372,12	1.027,88	1.400,00	-372,12
1/240000-580000	Dgb Fam. Beihilfe	2212	3212	20	4.885,72	5.000,00	-114,28	4.885,72	5.000,00	-114,28
1/240000-582000	Sonst. Dgb Soz. Sicherheit	2212	3212	20	26.828,67	23.000,00	3.828,67	26.828,67	23.000,00	3.828,67
1/240000-592000	Dotierung von Rückstellungen für Jubiläumszuwendungen	2214			1.336,94	1.600,00	-263,06			
1/240000-600000	Strom	2222	3222	24	2.668,26	1.000,00	1.668,26	2.668,26	1.000,00	1.668,26
1/240000-618000	Instandhaltung sonst. Anlagen, Kärcher-Reparatur	2224	3224	24	3.644,09	4.000,00	-355,91	3.644,09	4.000,00	-355,91
1/240000-631000	Telefon, Telegraf, Telex	2222	3222	24	1.107,78	1.500,00	-392,22	1.107,78	1.500,00	-392,22
1/240000-650000	Kreditzinsen	2241	3241	25	3.355,63	3.900,00	-544,37	3.355,63	3.900,00	-544,37
1/240000-670000	Versicherungen	2222	3222	24	2.156,41	2.100,00	56,41	2.156,41	2.100,00	56,41
1/240000-680000	Planmäßige Abschreibung	2226			39.306,78	39.100,00	206,78			
1/240000-700000	Pacht Pfarre	2223	3223	24	15,00	100,00	-85,00	15,00	100,00	-85,00
1/240000-710000	Öffentliche Abgaben	2225	3225	24	3.026,31	2.300,00	726,31	3.026,31	2.300,00	726,31
1/240000-724000	Reisegebühren	2225	3225	24	189,42		189,42	189,42		189,42

		MVAG MVAG VCQU			Ergebnisrechnung			Finanzierungsrechnung		
		EH	FH		RA 2022	VA 2022	RA - VA	RA 2022	VA 2022	RA - VA
1/240000-728400	Anteil Personal Bauhof	2225	3225	24	6.039,38	8.900,00	-2.860,62	6.039,38	8.900,00	-2.860,62
SU 22 / 32	Summe Aufwendungen / Auszahlungen operative Gebarung				247.033,39	220.500,00	26.533,39	204.927,57	179.800,00	25.127,57
SA 0 / SA 1	(0) Nettoergebnis (21 - 22) / (1) Geldfluss operative Gebarung (31 - 32)				-181.549,01	-163.400,00	-18.149,01	-139.683,02	-122.700,00	-16.983,02
SU 23	Summe Haushaltsrücklagen				0,00	0,00	0,00	0,00	0,00	0,00
SA00	Nettoergebnis nach Zuw./Entn. Haushaltsrücklagen (Saldo 0 +/- SU23)				-181.549,01	-163.400,00	-18.149,01			
Investive Gebarung										
SU 33	Summe Einzahlungen investive Gebarung							0,00	0,00	0,00
1/240000-006000	Spielgeräte, Schaukel KG		3412	40				2.080,69		2.080,69
SU 34	Summe Auszahlungen investive Gebarung							2.080,69	0,00	2.080,69
SA2	Saldo (2) Geldfluss aus der Investiven Gebarung (33 - 34)							-2.080,69	0,00	-2.080,69
SA3	Saldo (3) Nettofinanzierungssaldo (Saldo 1 + Saldo 2)							-141.763,71	-122.700,00	-19.063,71
Finanzierungstätigkeit										
SU 35	Summe Einzahlungen aus der Finanzierungstätigkeit							0,00	0,00	0,00
1/240000-346000	Tilgung von Bankdarlehen		3614	65				59.000,00	59.000,00	
SU 36	Summe Auszahlungen aus der Finanzierungstätigkeit							59.000,00	59.000,00	0,00
SA4	Saldo (4) Geldfluss aus der Finanzierungstätigkeit (35 - 36)							-59.000,00	-59.000,00	0,00
SA5	Saldo (5) Geldfluss aus der voranschlagswirksamen Gebarung (Saldo 3 + Saldo 4)							-200.763,71	-181.700,00	-19.063,71
240100	Kleinkinderbetreuung Asperhofen									
Operative Gebarung										
SU 21 / 31	Summe Erträge / Einzahlungen operative Gebarung				0,00	0,00	0,00	0,00	0,00	0,00
1/240100-728000	Betriebs- u. Personalkosten	2225	3225	24	6.715,15	5.000,00	1.715,15	6.715,15	5.000,00	1.715,15
SU 22 / 32	Summe Aufwendungen / Auszahlungen operative Gebarung				6.715,15	5.000,00	1.715,15	6.715,15	5.000,00	1.715,15
SA 0 / SA 1	(0) Nettoergebnis (21 - 22) / (1) Geldfluss operative Gebarung (31 - 32)				-6.715,15	-5.000,00	-1.715,15	-6.715,15	-5.000,00	-1.715,15
SU 23	Summe Haushaltsrücklagen				0,00	0,00	0,00	0,00	0,00	0,00
SA00	Nettoergebnis nach Zuw./Entn. Haushaltsrücklagen (Saldo 0 +/- SU23)				-6.715,15	-5.000,00	-1.715,15			
Investive Gebarung										
SU 33	Summe Einzahlungen investive Gebarung							0,00	0,00	0,00
SU 34	Summe Auszahlungen investive Gebarung							0,00	0,00	0,00
SA2	Saldo (2) Geldfluss aus der Investiven Gebarung (33 - 34)							0,00	0,00	0,00
SA3	Saldo (3) Nettofinanzierungssaldo (Saldo 1 + Saldo 2)							-6.715,15	-5.000,00	-1.715,15
Finanzierungstätigkeit										
SU 35	Summe Einzahlungen aus der Finanzierungstätigkeit							0,00	0,00	0,00
SU 36	Summe Auszahlungen aus der Finanzierungstätigkeit							0,00	0,00	0,00
SA4	Saldo (4) Geldfluss aus der Finanzierungstätigkeit (35 - 36)							0,00	0,00	0,00
SA5	Saldo (5) Geldfluss aus der voranschlagswirksamen Gebarung (Saldo 3 + Saldo 4)							-6.715,15	-5.000,00	-1.715,15

		MVAG			Ergebnisrechnung			Finanzierungsrechnung		
		EH	FH	VCQU	RA 2022	VA 2022	RA - VA	RA 2022	VA 2022	RA - VA
25	Außerschulische Jugendberziehung									
259	Sonstige Einrichtungen und Maßnahmen									
259000	Sonstige Einrichtungen und Maßnahmen									
Operative Gebarung										
2/259000+861100	Transfers von Ländern, Landesfonds und Landeskammern	2121	3121	15	1.443,57		1.443,57	1.443,57		1.443,57
SU 21 / 31	Summe Erträge / Einzahlungen operative Gebarung				1.443,57	0,00	1.443,57	1.443,57	0,00	1.443,57
1/259000-600000	Strom Hauptstr. 11	2222	3222	24	100,00	800,00	-700,00	100,00	800,00	-700,00
1/259000-614000	Instandhaltung von Gebäuden und Bauten Hauptstr. 11	2224	3224	24		35.000,00	-35.000,00		35.000,00	-35.000,00
1/259000-618000	Instandhaltung von sonstigen Anlagen Hauptstr. 11	2224	3224	24		15.000,00	-15.000,00		15.000,00	-15.000,00
1/259000-670000	Versicherung Hauptstr. 11	2222	3222	24	444,16	400,00	44,16	444,16	400,00	44,16
1/259000-680000	Planmäßige Abschreibung	2226			6.507,05	6.500,00	7,05			
1/259000-710000	Öffentliche Abgaben	2225	3225	24	756,56	900,00	-143,44	756,56	900,00	-143,44
1/259000-757000	Ferienspiele	2234	3234	27	1.824,31	1.000,00	824,31	1.824,31	1.000,00	824,31
SU 22 / 32	Summe Aufwendungen / Auszahlungen operative Gebarung				9.632,08	59.600,00	-49.967,92	3.125,03	53.100,00	-49.974,97
SA 0 / SA 1	(0) Nettoergebnis (21 - 22) / (1) Geldfluss operative Gebarung (31 - 32)				-8.188,51	-59.600,00	51.411,49	-1.681,46	-53.100,00	51.418,54
SU 23	Summe Haushaltsrücklagen				0,00	0,00	0,00	0,00	0,00	0,00
SA00	Nettoergebnis nach Zuw./Entn. Haushaltsrücklagen (Saldo 0 +/- SU23)				-8.188,51	-59.600,00	51.411,49			
Investive Gebarung										
SU 33	Summe Einzahlungen investive Gebarung							0,00	0,00	0,00
1/259000-010000	Gebäude und Bauten		3413	2 40				112,82		112,82
SU 34	Summe Auszahlungen investive Gebarung							112,82	0,00	112,82
SA2	Saldo (2) Geldfluss aus der Investiven Gebarung (33 - 34)							-112,82	0,00	-112,82
SA3	Saldo (3) Nettofinanzierungssaldo (Saldo 1 + Saldo 2)							-1.794,28	-53.100,00	51.305,72
Finanzierungstätigkeit										
SU 35	Summe Einzahlungen aus der Finanzierungstätigkeit							0,00	0,00	0,00
SU 36	Summe Auszahlungen aus der Finanzierungstätigkeit							0,00	0,00	0,00
SA4	Saldo (4) Geldfluss aus der Finanzierungstätigkeit (35 - 36)							0,00	0,00	0,00
SA5	Saldo (5) Geldfluss aus der voranschlagswirksamen Gebarung (Saldo 3 + Saldo 4)							-1.794,28	-53.100,00	51.305,72
26	Sport und außerschulische Leibeserziehung									
262	Sportplätze									
262000	Sportplätze									
Operative Gebarung										
SU 21 / 31	Summe Erträge / Einzahlungen operative Gebarung				0,00	0,00	0,00	0,00	0,00	0,00

		MVAG			Ergebnisrechnung			Finanzierungsrechnung		
		MVAG	MVAG	VCQU	RA 2022	VA 2022	RA - VA	RA 2022	VA 2022	RA - VA
		EH	FH							
1/262000-613000	Instandhaltung v. sonst. Grundstueckseinrichtungen	2224	3224	24	53,51	3.500,00	-3.446,49	53,51	3.500,00	-3.446,49
1/262000-670000	Versicherungen	2222	3222	24	2.192,97	2.100,00	92,97	2.192,97	2.100,00	92,97
1/262000-700000	Miete	2223	3223	24	10.458,26	9.800,00	658,26	10.458,26	9.800,00	658,26
1/262000-710000	Oeffentliche Abgaben	2225	3225	24	10.416,71	700,00	9.716,71	10.416,71	700,00	9.716,71
1/262000-729000	Diverses	2225	3225	24	95,11	500,00	-404,89	95,11	500,00	-404,89
SU 22 / 32	Summe Aufwendungen / Auszahlungen operative Gebarung				23.216,56	16.600,00	6.616,56	23.216,56	16.600,00	6.616,56
SA 0 / SA 1	(0) Nettoergebnis (21 - 22) / (1) Geldfluss operative Gebarung (31 - 32)				-23.216,56	-16.600,00	-6.616,56	-23.216,56	-16.600,00	-6.616,56
SU 23	Summe Haushaltsrücklagen				0,00	0,00	0,00	0,00	0,00	0,00
SA00	Nettoergebnis nach Zuw./Entn. Haushaltsrücklagen (Saldo 0 +/- SU23)				-23.216,56	-16.600,00	-6.616,56			
Investive Gebarung										
SU 33	Summe Einzahlungen investive Gebarung							0,00	0,00	0,00
SU 34	Summe Auszahlungen investive Gebarung							0,00	0,00	0,00
SA2	Saldo (2) Geldfluss aus der Investiven Gebarung (33 - 34)							0,00	0,00	0,00
SA3	Saldo (3) Nettofinanzierungssaldo (Saldo 1 + Saldo 2)							-23.216,56	-16.600,00	-6.616,56
Finanzierungstätigkeit										
SU 35	Summe Einzahlungen aus der Finanzierungstätigkeit							0,00	0,00	0,00
SU 36	Summe Auszahlungen aus der Finanzierungstätigkeit							0,00	0,00	0,00
SA4	Saldo (4) Geldfluss aus der Finanzierungstätigkeit (35 - 36)							0,00	0,00	0,00
SA5	Saldo (5) Geldfluss aus der voranschlagswirksamen Gebarung (Saldo 3 + Saldo 4)							-23.216,56	-16.600,00	-6.616,56
265	Tennisplätze und -hallen									
265000	Tennisplätze u. -Hallen									
Operative Gebarung										
SU 21 / 31	Summe Erträge / Einzahlungen operative Gebarung				0,00	0,00	0,00	0,00	0,00	0,00
1/265000-670000	Versicherungen	2222	3222	24	199,46	200,00	-0,54	199,46	200,00	-0,54
1/265000-710000	Öffentliche Abgaben	2225	3225	24	1.845,86		1.845,86	1.845,86		1.845,86
SU 22 / 32	Summe Aufwendungen / Auszahlungen operative Gebarung				2.045,32	200,00	1.845,32	2.045,32	200,00	1.845,32
SA 0 / SA 1	(0) Nettoergebnis (21 - 22) / (1) Geldfluss operative Gebarung (31 - 32)				-2.045,32	-200,00	-1.845,32	-2.045,32	-200,00	-1.845,32
SU 23	Summe Haushaltsrücklagen				0,00	0,00	0,00	0,00	0,00	0,00
SA00	Nettoergebnis nach Zuw./Entn. Haushaltsrücklagen (Saldo 0 +/- SU23)				-2.045,32	-200,00	-1.845,32			
Investive Gebarung										
SU 33	Summe Einzahlungen investive Gebarung							0,00	0,00	0,00
SU 34	Summe Auszahlungen investive Gebarung							0,00	0,00	0,00
SA2	Saldo (2) Geldfluss aus der Investiven Gebarung (33 - 34)							0,00	0,00	0,00
SA3	Saldo (3) Nettofinanzierungssaldo (Saldo 1 + Saldo 2)							-2.045,32	-200,00	-1.845,32
Finanzierungstätigkeit										
SU 35	Summe Einzahlungen aus der Finanzierungstätigkeit							0,00	0,00	0,00

		MVAG MVAG VCQU			Ergebnisrechnung			Finanzierungsrechnung		
		EH	FH		RA 2022	VA 2022	RA - VA	RA 2022	VA 2022	RA - VA
SU 36	Summe Auszahlungen aus der Finanzierungstätigkeit							0,00	0,00	0,00
SA4	Saldo (4) Geldfluss aus der Finanzierungstätigkeit (35 – 36)							0,00	0,00	0,00
SA5	Saldo (5) Geldfluss aus der voranschlagswirksamen Gebarung (Saldo 3 + Saldo 4)							-2.045,32	-200,00	-1.845,32
269	Sonstige Einrichtungen und Maßnahmen									
269000	Sonstige Einrichtungen und Maßnahmen									
Operative Gebarung										
SU 21 / 31	Summe Erträge / Einzahlungen operative Gebarung				0,00	0,00	0,00	0,00	0,00	0,00
1/269000-757000	Subvention SV Würmla	2234	3234	27	9.000,00	9.000,00		9.000,00	9.000,00	
1/269000-757100	Subvention UTC Würmla	2234	3234	27	1.500,00	1.500,00		1.500,00	1.500,00	
1/269000-757200	Förderung SV Jugend	2234	3234	27	8.700,00	8.700,00		8.700,00	8.700,00	
SU 22 / 32	Summe Aufwendungen / Auszahlungen operative Gebarung				19.200,00	19.200,00	0,00	19.200,00	19.200,00	0,00
SA 0 / SA 1	(0) Nettoergebnis (21 - 22) / (1) Geldfluss operative Gebarung (31 – 32)				-19.200,00	-19.200,00	0,00	-19.200,00	-19.200,00	0,00
SU 23	Summe Haushaltsrücklagen				0,00	0,00	0,00	0,00	0,00	0,00
SA00	Nettoergebnis nach Zuw./Entn. Haushaltsrücklagen (Saldo 0 +/- SU23)				-19.200,00	-19.200,00	0,00			
Investive Gebarung										
SU 33	Summe Einzahlungen investive Gebarung							0,00	0,00	0,00
SU 34	Summe Auszahlungen investive Gebarung							0,00	0,00	0,00
SA2	Saldo (2) Geldfluss aus der Investiven Gebarung (33 – 34)							0,00	0,00	0,00
SA3	Saldo (3) Nettofinanzierungssaldo (Saldo 1 + Saldo 2)							-19.200,00	-19.200,00	0,00
Finanzierungstätigkeit										
SU 35	Summe Einzahlungen aus der Finanzierungstätigkeit							0,00	0,00	0,00
SU 36	Summe Auszahlungen aus der Finanzierungstätigkeit							0,00	0,00	0,00
SA4	Saldo (4) Geldfluss aus der Finanzierungstätigkeit (35 – 36)							0,00	0,00	0,00
SA5	Saldo (5) Geldfluss aus der voranschlagswirksamen Gebarung (Saldo 3 + Saldo 4)							-19.200,00	-19.200,00	0,00
27	Erwachsenenbildung									
273	Volksbüchereien									
273000	Volksbüchereien									
Operative Gebarung										
SU 21 / 31	Summe Erträge / Einzahlungen operative Gebarung				0,00	0,00	0,00	0,00	0,00	0,00
1/273000-457000	Ankauf von Druckwerken	2221	3221	23	395,89	500,00	-104,11	395,89	500,00	-104,11
1/273000-680000	Planmäßige Abschreibung	2226			147,45	100,00	47,45			
SU 22 / 32	Summe Aufwendungen / Auszahlungen operative Gebarung				543,34	600,00	-56,66	395,89	500,00	-104,11
SA 0 / SA 1	(0) Nettoergebnis (21 - 22) / (1) Geldfluss operative Gebarung (31 – 32)				-543,34	-600,00	56,66	-395,89	-500,00	104,11
SU 23	Summe Haushaltsrücklagen				0,00	0,00	0,00	0,00	0,00	0,00
SA00	Nettoergebnis nach Zuw./Entn. Haushaltsrücklagen (Saldo 0 +/- SU23)				-543,34	-600,00	56,66			

	MVAG	MVAG	VCQU	Ergebnisrechnung			Finanzierungsrechnung			
				EH	FH	RA 2022	VA 2022	RA - VA	RA 2022	VA 2022
Investive Gebarung										
SU 33								0,00	0,00	0,00
SU 34								0,00	0,00	0,00
SA2								0,00	0,00	0,00
SA3								-395,89	-500,00	104,11
Finanzierungstätigkeit										
SU 35								0,00	0,00	0,00
SU 36								0,00	0,00	0,00
SA4								0,00	0,00	0,00
SA5								-395,89	-500,00	104,11
28										
282										
282000										
Operative Gebarung										
SU 21 / 31								0,00	0,00	0,00
1/282000-768000								550,00	1.500,00	-950,00
SU 22 / 32								550,00	1.500,00	-950,00
SA 0 / SA 1								-550,00	-1.500,00	950,00
SU 23								0,00	0,00	0,00
SA00								-550,00	-1.500,00	950,00
Investive Gebarung										
SU 33								0,00	0,00	0,00
SU 34								0,00	0,00	0,00
SA2								0,00	0,00	0,00
SA3								-550,00	-1.500,00	950,00
Finanzierungstätigkeit										
SU 35								0,00	0,00	0,00
SU 36								0,00	0,00	0,00
SA4								0,00	0,00	0,00
SA5								-550,00	-1.500,00	950,00

		MVAG			Ergebnisrechnung			Finanzierungsrechnung		
		EH	FH	VCQU	RA 2022	VA 2022	RA - VA	RA 2022	VA 2022	RA - VA
3 Kunst, Kultur und Kultus										
32	Musik und darstellende Kunst									
321	Einrichtungen der Musikpflege									
321000	Einrichtungen der Musikpflege									
Operative Gebarung										
2/321000+829000	Instrumentenleihgebühr	2116	3116	18	152,00		152,00	152,00		152,00
SU 21 / 31	Summe Erträge / Einzahlungen operative Gebarung				152,00	0,00	152,00	152,00	0,00	152,00
1/321000-451000	Brennstoffe	2221	3221	23	5.784,12	6.000,00	-215,88	5.784,12	6.000,00	-215,88
1/321000-454000	Reinigungsmittel	2221	3221	23	156,40	300,00	-143,60	156,40	300,00	-143,60
1/321000-459000	Sonstige Verbrauchsgüter / Lehrmittel	2221	3221	23	1.007,02	500,00	507,02	1.007,02	500,00	507,02
1/321000-600000	Musikschule Strom	2222	3222	24	1.938,41	1.800,00	138,41	1.938,41	1.800,00	138,41
1/321000-614000	Instandhaltung Gebäude	2224	3224	24	275,19	3.000,00	-2.724,81	275,19	3.000,00	-2.724,81
1/321000-618000	Instandhaltung sonst. Anlagen, RICOH Drucker	2224	3224	24	945,70	500,00	445,70	945,70	500,00	445,70
1/321000-631000	Telefon	2222	3222	24	308,78	400,00	-91,22	308,78	400,00	-91,22
1/321000-670000	Versicherung	2222	3222	24	1.617,86	1.500,00	117,86	1.617,86	1.500,00	117,86
1/321000-680000	Planmäßige Abschreibung	2226			721,56	500,00	221,56			
1/321000-710000	Öffentliche Abgaben	2225	3225	24	1.104,16	1.300,00	-195,84	1.104,16	1.300,00	-195,84
1/321000-729000	Wartung/Erhaltung Musikinstrumente	2225	3225	24	106,80	200,00	-93,20	106,80	200,00	-93,20
1/321000-757100	Laufende Zuschüsse Musikschule	2234	3234	27	53.850,00	40.000,00	13.850,00	53.850,00	40.000,00	13.850,00
1/321000-757300	Subvention Musikverein, Bläserklasse	2234	3234	27	2.000,00	500,00	1.500,00	2.000,00	500,00	1.500,00
SU 22 / 32	Summe Aufwendungen / Auszahlungen operative Gebarung				69.816,00	56.500,00	13.316,00	69.094,44	56.000,00	13.094,44
SA 0 / SA 1	(0) Nettoergebnis (21 - 22) / (1) Geldfluss operative Gebarung (31 - 32)				-69.664,00	-56.500,00	-13.164,00	-68.942,44	-56.000,00	-12.942,44
SU 23	Summe Haushaltsrücklagen				0,00	0,00	0,00	0,00	0,00	0,00
SA00	Nettoergebnis nach Zuw./Entn. Haushaltsrücklagen (Saldo 0 +/- SU23)				-69.664,00	-56.500,00	-13.164,00			
Investive Gebarung										
SU 33	Summe Einzahlungen investive Gebarung							0,00	0,00	0,00
1/321000-042000	Ausstattung		3415	2 41				199,00	1.500,00	-1.301,00
SU 34	Summe Auszahlungen investive Gebarung							199,00	1.500,00	-1.301,00
SA2	Saldo (2) Geldfluss aus der Investiven Gebarung (33 - 34)							-199,00	-1.500,00	1.301,00
SA3	Saldo (3) Nettofinanzierungssaldo (Saldo 1 + Saldo 2)							-69.141,44	-57.500,00	-11.641,44
Finanzierungstätigkeit										
SU 35	Summe Einzahlungen aus der Finanzierungstätigkeit							0,00	0,00	0,00
SU 36	Summe Auszahlungen aus der Finanzierungstätigkeit							0,00	0,00	0,00
SA4	Saldo (4) Geldfluss aus der Finanzierungstätigkeit (35 - 36)							0,00	0,00	0,00
SA5	Saldo (5) Geldfluss aus der voranschlagswirksamen Gebarung (Saldo 3 + Saldo 4)							-69.141,44	-57.500,00	-11.641,44

		MVAG	MVAG	VCQU	Ergebnisrechnung			Finanzierungsrechnung		
		EH	FH		RA 2022	VA 2022	RA - VA	RA 2022	VA 2022	RA - VA
36	Heimatspflege									
360	Heimatismuseen									
360000	Topothek									
Operative Gebarung										
SU 21 / 31	Summe Erträge / Einzahlungen operative Gebarung				0,00	0,00	0,00	0,00	0,00	0,00
1/360000-728000	Lfd. Kosten für Topothek	2225	3225	24	893,80	900,00	-6,20	893,80	900,00	-6,20
SU 22 / 32	Summe Aufwendungen / Auszahlungen operative Gebarung				893,80	900,00	-6,20	893,80	900,00	-6,20
SA 0 / SA 1	(0) Nettoergebnis (21 - 22) / (1) Geldfluss operative Gebarung (31 - 32)				-893,80	-900,00	6,20	-893,80	-900,00	6,20
SU 23	Summe Haushaltsrücklagen				0,00	0,00	0,00	0,00	0,00	0,00
SA00	Nettoergebnis nach Zuw./Entn. Haushaltsrücklagen (Saldo 0 +/- SU23)				-893,80	-900,00	6,20			
Investive Gebarung										
SU 33	Summe Einzahlungen investive Gebarung							0,00	0,00	0,00
SU 34	Summe Auszahlungen investive Gebarung							0,00	0,00	0,00
SA2	Saldo (2) Geldfluss aus der Investiven Gebarung (33 - 34)							0,00	0,00	0,00
SA3	Saldo (3) Nettofinanzierungssaldo (Saldo 1 + Saldo 2)							-893,80	-900,00	6,20
Finanzierungstätigkeit										
SU 35	Summe Einzahlungen aus der Finanzierungstätigkeit							0,00	0,00	0,00
SU 36	Summe Auszahlungen aus der Finanzierungstätigkeit							0,00	0,00	0,00
SA4	Saldo (4) Geldfluss aus der Finanzierungstätigkeit (35 - 36)							0,00	0,00	0,00
SA5	Saldo (5) Geldfluss aus der voranschlagswirksamen Gebarung (Saldo 3 + Saldo 4)							-893,80	-900,00	6,20
362	Denkmalpflege									
362000	denkmalpflege									
Operative Gebarung										
SU 21 / 31	Summe Erträge / Einzahlungen operative Gebarung				0,00	0,00	0,00	0,00	0,00	0,00
1/362000-757000	Subvention ÖKB	2234	3234	27	1.000,00	1.000,00		1.000,00	1.000,00	
SU 22 / 32	Summe Aufwendungen / Auszahlungen operative Gebarung				1.000,00	1.000,00	0,00	1.000,00	1.000,00	0,00
SA 0 / SA 1	(0) Nettoergebnis (21 - 22) / (1) Geldfluss operative Gebarung (31 - 32)				-1.000,00	-1.000,00	0,00	-1.000,00	-1.000,00	0,00
SU 23	Summe Haushaltsrücklagen				0,00	0,00	0,00	0,00	0,00	0,00
SA00	Nettoergebnis nach Zuw./Entn. Haushaltsrücklagen (Saldo 0 +/- SU23)				-1.000,00	-1.000,00	0,00			
Investive Gebarung										
SU 33	Summe Einzahlungen investive Gebarung							0,00	0,00	0,00
SU 34	Summe Auszahlungen investive Gebarung							0,00	0,00	0,00
SA2	Saldo (2) Geldfluss aus der Investiven Gebarung (33 - 34)							0,00	0,00	0,00
SA3	Saldo (3) Nettofinanzierungssaldo (Saldo 1 + Saldo 2)							-1.000,00	-1.000,00	0,00

		MVAG	MVAG	VCQU	Ergebnisrechnung			Finanzierungsrechnung		
		EH	FH		RA 2022	VA 2022	RA - VA	RA 2022	VA 2022	RA - VA
Finanzierungstätigkeit										
SU 35	Summe Einzahlungen aus der Finanzierungstätigkeit							0,00	0,00	0,00
SU 36	Summe Auszahlungen aus der Finanzierungstätigkeit							0,00	0,00	0,00
SA4	Saldo (4) Geldfluss aus der Finanzierungstätigkeit (35 – 36)							0,00	0,00	0,00
SA5	Saldo (5) Geldfluss aus der voranschlagswirksamen Gebarung (Saldo 3 + Saldo 4)							-1.000,00	-1.000,00	0,00
363 Altstadterhaltung und Ortsbildpflege										
363000 Altstadterhaltung und. Ortsbildpflege										
Operative Gebarung										
SU 21 / 31	Summe Erträge / Einzahlungen operative Gebarung				0,00	0,00	0,00	0,00	0,00	0,00
1/363000-728000	Ortsbildpflege (Blumen)	2225	3225	24	858,58	1.000,00	-141,42	858,58	1.000,00	-141,42
SU 22 / 32	Summe Aufwendungen / Auszahlungen operative Gebarung				858,58	1.000,00	-141,42	858,58	1.000,00	-141,42
SA 0 / SA 1	(0) Nettoergebnis (21 - 22) / (1) Geldfluss operative Gebarung (31 – 32)				-858,58	-1.000,00	141,42	-858,58	-1.000,00	141,42
SU 23	Summe Haushaltsrücklagen				0,00	0,00	0,00	0,00	0,00	0,00
SA00	Nettoergebnis nach Zuw./Entn. Haushaltsrücklagen (Saldo 0 +/- SU23)				-858,58	-1.000,00	141,42			
Investive Gebarung										
SU 33	Summe Einzahlungen investive Gebarung							0,00	0,00	0,00
SU 34	Summe Auszahlungen investive Gebarung							0,00	0,00	0,00
SA2	Saldo (2) Geldfluss aus der Investiven Gebarung (33 – 34)							0,00	0,00	0,00
SA3	Saldo (3) Nettofinanzierungssaldo (Saldo 1 + Saldo 2)							-858,58	-1.000,00	141,42
Finanzierungstätigkeit										
SU 35	Summe Einzahlungen aus der Finanzierungstätigkeit							0,00	0,00	0,00
SU 36	Summe Auszahlungen aus der Finanzierungstätigkeit							0,00	0,00	0,00
SA4	Saldo (4) Geldfluss aus der Finanzierungstätigkeit (35 – 36)							0,00	0,00	0,00
SA5	Saldo (5) Geldfluss aus der voranschlagswirksamen Gebarung (Saldo 3 + Saldo 4)							-858,58	-1.000,00	141,42
369 Sonstige Einrichtungen und Maßnahmen										
369000 Sonstige Einrichtungen und Maßnahmen										
Operative Gebarung										
SU 21 / 31	Summe Erträge / Einzahlungen operative Gebarung				0,00	0,00	0,00	0,00	0,00	0,00
1/369000-729000	Brauchtumspflege	2225	3225	24	6.376,11	6.000,00	376,11	6.376,11	6.000,00	376,11
SU 22 / 32	Summe Aufwendungen / Auszahlungen operative Gebarung				6.376,11	6.000,00	376,11	6.376,11	6.000,00	376,11
SA 0 / SA 1	(0) Nettoergebnis (21 - 22) / (1) Geldfluss operative Gebarung (31 – 32)				-6.376,11	-6.000,00	-376,11	-6.376,11	-6.000,00	-376,11
SU 23	Summe Haushaltsrücklagen				0,00	0,00	0,00	0,00	0,00	0,00
SA00	Nettoergebnis nach Zuw./Entn. Haushaltsrücklagen (Saldo 0 +/- SU23)				-6.376,11	-6.000,00	-376,11			
Investive Gebarung										
SU 33	Summe Einzahlungen investive Gebarung							0,00	0,00	0,00

		MVAG			Ergebnisrechnung			Finanzierungsrechnung		
		EH	FH	VCQU	RA 2022	VA 2022	RA - VA	RA 2022	VA 2022	RA - VA
SU 34	Summe Auszahlungen investive Gebarung							0,00	0,00	0,00
SA2	Saldo (2) Geldfluss aus der Investiven Gebarung (33 – 34)							0,00	0,00	0,00
SA3	Saldo (3) Nettofinanzierungssaldo (Saldo 1 + Saldo 2)							-6.376,11	-6.000,00	-376,11
Finanzierungstätigkeit										
SU 35	Summe Einzahlungen aus der Finanzierungstätigkeit							0,00	0,00	0,00
SU 36	Summe Auszahlungen aus der Finanzierungstätigkeit							0,00	0,00	0,00
SA4	Saldo (4) Geldfluss aus der Finanzierungstätigkeit (35 – 36)							0,00	0,00	0,00
SA5	Saldo (5) Geldfluss aus der voranschlagswirksamen Gebarung (Saldo 3 + Saldo 4)							-6.376,11	-6.000,00	-376,11
38	Sonstige Kulturpflege									
381	Maßnahmen der Kulturpflege									
381000	Maßnahmen der Kulturpflege									
Operative Gebarung										
2/381000+810000	Erträge Kulturveranstaltungen	2114	3114	13	1.485,00		1.485,00	1.485,00		1.485,00
SU 21 / 31	Summe Erträge / Einzahlungen operative Gebarung				1.485,00	0,00	1.485,00	1.485,00	0,00	1.485,00
1/381000-757000	Kulturangelegenheiten	2234	3234	27	1.671,45		1.671,45	1.671,45		1.671,45
1/381000-777000	Kulturangelegenheiten	2234		44		300,00	-300,00			
SU 22 / 32	Summe Aufwendungen / Auszahlungen operative Gebarung				1.671,45	300,00	1.371,45	1.671,45	0,00	1.671,45
SA 0 / SA 1	(0) Nettoergebnis (21 - 22) / (1) Geldfluss operative Gebarung (31 – 32)				-186,45	-300,00	113,55	-186,45	0,00	-186,45
SU 23	Summe Haushaltsrücklagen				0,00	0,00	0,00	0,00	0,00	0,00
SA00	Nettoergebnis nach Zuw./Entn. Haushaltsrücklagen (Saldo 0 +/- SU23)				-186,45	-300,00	113,55			
Investive Gebarung										
SU 33	Summe Einzahlungen investive Gebarung							0,00	0,00	0,00
1/381000-777000	Kulturangelegenheiten		3434	44					300,00	-300,00
SU 34	Summe Auszahlungen investive Gebarung							0,00	300,00	-300,00
SA2	Saldo (2) Geldfluss aus der Investiven Gebarung (33 – 34)							0,00	-300,00	300,00
SA3	Saldo (3) Nettofinanzierungssaldo (Saldo 1 + Saldo 2)							-186,45	-300,00	113,55
Finanzierungstätigkeit										
SU 35	Summe Einzahlungen aus der Finanzierungstätigkeit							0,00	0,00	0,00
SU 36	Summe Auszahlungen aus der Finanzierungstätigkeit							0,00	0,00	0,00
SA4	Saldo (4) Geldfluss aus der Finanzierungstätigkeit (35 – 36)							0,00	0,00	0,00
SA5	Saldo (5) Geldfluss aus der voranschlagswirksamen Gebarung (Saldo 3 + Saldo 4)							-186,45	-300,00	113,55

		MVAG			Ergebnisrechnung			Finanzierungsrechnung		
		EH	FH	VCQU	RA 2022	VA 2022	RA - VA	RA 2022	VA 2022	RA - VA
39	Kultus									
390	Kirchliche Angelegenheiten									
390000	Kirchliche angelegenheiten									
Operative Gebarung										
SU 21 / 31	Summe Erträge / Einzahlungen operative Gebarung				0,00	0,00	0,00	0,00	0,00	0,00
1/390000-600000	Stromkosten	2222	3222	24	381,89	500,00	-118,11	381,89	500,00	-118,11
1/390000-670000	Versicherung	2222	3222	24	2.192,98	2.000,00	192,98	2.192,98	2.000,00	192,98
1/390000-729000	Aufwendungen für Kirchen, Kapellen	2225	3225	24	2.500,00	3.000,00	-500,00	2.500,00	3.000,00	-500,00
1/390000-757000	Subvention Kircheneinrichtungen	2234	3234	27		500,00	-500,00		500,00	-500,00
1/390000-757400	Subvention Chor Chorissima	2234	3234	27		300,00	-300,00		300,00	-300,00
SU 22 / 32	Summe Aufwendungen / Auszahlungen operative Gebarung				5.074,87	6.300,00	-1.225,13	5.074,87	6.300,00	-1.225,13
SA 0 / SA 1	(0) Nettoergebnis (21 - 22) / (1) Geldfluss operative Gebarung (31 – 32)				-5.074,87	-6.300,00	1.225,13	-5.074,87	-6.300,00	1.225,13
SU 23	Summe Haushaltsrücklagen				0,00	0,00	0,00	0,00	0,00	0,00
SA00	Nettoergebnis nach Zuw./Entn. Haushaltsrücklagen (Saldo 0 +/- SU23)				-5.074,87	-6.300,00	1.225,13			
Investive Gebarung										
SU 33	Summe Einzahlungen investive Gebarung							0,00	0,00	0,00
SU 34	Summe Auszahlungen investive Gebarung							0,00	0,00	0,00
SA2	Saldo (2) Geldfluss aus der Investiven Gebarung (33 – 34)							0,00	0,00	0,00
SA3	Saldo (3) Nettofinanzierungssaldo (Saldo 1 + Saldo 2)							-5.074,87	-6.300,00	1.225,13
Finanzierungstätigkeit										
SU 35	Summe Einzahlungen aus der Finanzierungstätigkeit							0,00	0,00	0,00
SU 36	Summe Auszahlungen aus der Finanzierungstätigkeit							0,00	0,00	0,00
SA4	Saldo (4) Geldfluss aus der Finanzierungstätigkeit (35 – 36)							0,00	0,00	0,00
SA5	Saldo (5) Geldfluss aus der voranschlagswirksamen Gebarung (Saldo 3 + Saldo 4)							-5.074,87	-6.300,00	1.225,13

		MVAG	MVAG	VCQU	Ergebnisrechnung			Finanzierungsrechnung		
		EH	FH		RA 2022	VA 2022	RA - VA	RA 2022	VA 2022	RA - VA
4 Soziale Wohlfahrt und Wohnbauförderung										
41	Allgemeine öffentliche Wohlfahrt									
419	Sonstige Einrichtungen und Maßnahmen									
419000	Sonstige Einrichtungen und Maßnahmen									
Operative Gebarung										
SU 21 / 31	Summe Erträge / Einzahlungen operative Gebarung				0,00	0,00	0,00	0,00	0,00	0,00
1/419000-751000	Sozialhilfeumlage - Shg	2231	3231	26	7.608,32	10.000,00	-2.391,68	7.608,32	10.000,00	-2.391,68
1/419000-751100	Sozialhilfeumlage	2231	3231	26	214.891,18	212.000,00	2.891,18	214.891,18	212.000,00	2.891,18
SU 22 / 32	Summe Aufwendungen / Auszahlungen operative Gebarung				222.499,50	222.000,00	499,50	222.499,50	222.000,00	499,50
SA 0 / SA 1	(0) Nettoergebnis (21 - 22) / (1) Geldfluss operative Gebarung (31 - 32)				-222.499,50	-222.000,00	-499,50	-222.499,50	-222.000,00	-499,50
SU 23	Summe Haushaltsrücklagen				0,00	0,00	0,00	0,00	0,00	0,00
SA00	Nettoergebnis nach Zuw./Entn. Haushaltsrücklagen (Saldo 0 +/- SU23)				-222.499,50	-222.000,00	-499,50			
Investive Gebarung										
SU 33	Summe Einzahlungen investive Gebarung							0,00	0,00	0,00
SU 34	Summe Auszahlungen investive Gebarung							0,00	0,00	0,00
SA2	Saldo (2) Geldfluss aus der Investiven Gebarung (33 - 34)							0,00	0,00	0,00
SA3	Saldo (3) Nettofinanzierungssaldo (Saldo 1 + Saldo 2)							-222.499,50	-222.000,00	-499,50
Finanzierungstätigkeit										
SU 35	Summe Einzahlungen aus der Finanzierungstätigkeit							0,00	0,00	0,00
SU 36	Summe Auszahlungen aus der Finanzierungstätigkeit							0,00	0,00	0,00
SA4	Saldo (4) Geldfluss aus der Finanzierungstätigkeit (35 - 36)							0,00	0,00	0,00
SA5	Saldo (5) Geldfluss aus der voranschlagswirksamen Gebarung (Saldo 3 + Saldo 4)							-222.499,50	-222.000,00	-499,50
42	Freie Wohlfahrt									
429	Sonstige Einrichtungen und Maßnahmen									
429000	Sonstige Einrichtungen und Maßnahmen									
Operative Gebarung										
SU 21 / 31	Summe Erträge / Einzahlungen operative Gebarung				0,00	0,00	0,00	0,00	0,00	0,00
1/429000-729000	Seniorenveranstaltungen	2225	3225	24	2.404,00	2.800,00	-396,00	2.404,00	2.800,00	-396,00
SU 22 / 32	Summe Aufwendungen / Auszahlungen operative Gebarung				2.404,00	2.800,00	-396,00	2.404,00	2.800,00	-396,00
SA 0 / SA 1	(0) Nettoergebnis (21 - 22) / (1) Geldfluss operative Gebarung (31 - 32)				-2.404,00	-2.800,00	396,00	-2.404,00	-2.800,00	396,00
SU 23	Summe Haushaltsrücklagen				0,00	0,00	0,00	0,00	0,00	0,00
SA00	Nettoergebnis nach Zuw./Entn. Haushaltsrücklagen (Saldo 0 +/- SU23)				-2.404,00	-2.800,00	396,00			
Investive Gebarung										
SU 33	Summe Einzahlungen investive Gebarung							0,00	0,00	0,00

	MVAG	MVAG	VCQU	Ergebnisrechnung			Finanzierungsrechnung			
				EH	FH	RA 2022	VA 2022	RA - VA	RA 2022	VA 2022
SU 34								0,00	0,00	0,00
SA2								0,00	0,00	0,00
SA3								-2.404,00	-2.800,00	396,00
Finanzierungstätigkeit										
SU 35								0,00	0,00	0,00
SU 36								0,00	0,00	0,00
SA4								0,00	0,00	0,00
SA5								-2.404,00	-2.800,00	396,00
43 Jugendwohlfahrt										
439										
439000										
Operative Gebarung										
SU 21 / 31								0,00	0,00	0,00
1/439000-751000								41.001,93	40.000,00	1.001,93
1/439000-768100									500,00	-500,00
SU 22 / 32								41.001,93	40.500,00	501,93
SA 0 / SA 1								-41.001,93	-40.500,00	-501,93
SU 23								0,00	0,00	0,00
SA00								-41.001,93	-40.500,00	-501,93
Investive Gebarung										
SU 33								0,00	0,00	0,00
SU 34								0,00	0,00	0,00
SA2								0,00	0,00	0,00
SA3								-41.001,93	-40.500,00	-501,93
Finanzierungstätigkeit										
SU 35								0,00	0,00	0,00
SU 36								0,00	0,00	0,00
SA4								0,00	0,00	0,00
SA5								-41.001,93	-40.500,00	-501,93
46 Familienpolitische Maßnahmen										
469										
469000										
Operative Gebarung										
SU 21 / 31								0,00	0,00	0,00

		MVAG			Ergebnisrechnung			Finanzierungsrechnung		
		EH	FH	VCQU	RA 2022	VA 2022	RA - VA	RA 2022	VA 2022	RA - VA
1/469000-413000	Saeuglingswaeschepakete	2221	3221	23	1.200,00	2.000,00	-800,00	1.200,00	2.000,00	-800,00
1/469000-729000	Geburtsvorbereitung, Schwangerschaftsturnen	2225	3225	24	200,00	500,00	-300,00	200,00	500,00	-300,00
SU 22 / 32	Summe Aufwendungen / Auszahlungen operative Gebarung				1.400,00	2.500,00	-1.100,00	1.400,00	2.500,00	-1.100,00
SA 0 / SA 1	(0) Nettoergebnis (21 - 22) / (1) Geldfluss operative Gebarung (31 - 32)				-1.400,00	-2.500,00	1.100,00	-1.400,00	-2.500,00	1.100,00
SU 23	Summe Haushaltsrücklagen				0,00	0,00	0,00	0,00	0,00	0,00
SA00	Nettoergebnis nach Zuw./Entn. Haushaltsrücklagen (Saldo 0 +/- SU23)				-1.400,00	-2.500,00	1.100,00			
Investive Gebarung										
SU 33	Summe Einzahlungen investive Gebarung							0,00	0,00	0,00
SU 34	Summe Auszahlungen investive Gebarung							0,00	0,00	0,00
SA2	Saldo (2) Geldfluss aus der Investiven Gebarung (33 - 34)							0,00	0,00	0,00
SA3	Saldo (3) Nettofinanzierungssaldo (Saldo 1 + Saldo 2)							-1.400,00	-2.500,00	1.100,00
Finanzierungstätigkeit										
SU 35	Summe Einzahlungen aus der Finanzierungstätigkeit							0,00	0,00	0,00
SU 36	Summe Auszahlungen aus der Finanzierungstätigkeit							0,00	0,00	0,00
SA4	Saldo (4) Geldfluss aus der Finanzierungstätigkeit (35 - 36)							0,00	0,00	0,00
SA5	Saldo (5) Geldfluss aus der voranschlagswirksamen Gebarung (Saldo 3 + Saldo 4)							-1.400,00	-2.500,00	1.100,00
48	Wohnbauförderung									
480	Allgemeine Wohnbauförderung									
480000	Allgemeine Wohnbauförderung									
Operative Gebarung										
SU 21 / 31	Summe Erträge / Einzahlungen operative Gebarung				0,00	0,00	0,00	0,00	0,00	0,00
1/480000-768000	Beihilfen an Bauwerber	2234	3234	27	5.000,00	16.000,00	-11.000,00	5.000,00	16.000,00	-11.000,00
1/480000-768100	Förderung PV, Wärmepumpe, Pflasterung	2234	3234	27	7.330,00	10.000,00	-2.670,00	7.330,00	10.000,00	-2.670,00
1/480000-768200	Aufschließung Betrieb	2234	3234	27	11.474,90	17.000,00	-5.525,10	11.474,90	17.000,00	-5.525,10
SU 22 / 32	Summe Aufwendungen / Auszahlungen operative Gebarung				23.804,90	43.000,00	-19.195,10	23.804,90	43.000,00	-19.195,10
SA 0 / SA 1	(0) Nettoergebnis (21 - 22) / (1) Geldfluss operative Gebarung (31 - 32)				-23.804,90	-43.000,00	19.195,10	-23.804,90	-43.000,00	19.195,10
SU 23	Summe Haushaltsrücklagen				0,00	0,00	0,00	0,00	0,00	0,00
SA00	Nettoergebnis nach Zuw./Entn. Haushaltsrücklagen (Saldo 0 +/- SU23)				-23.804,90	-43.000,00	19.195,10			
Investive Gebarung										
SU 33	Summe Einzahlungen investive Gebarung							0,00	0,00	0,00
SU 34	Summe Auszahlungen investive Gebarung							0,00	0,00	0,00
SA2	Saldo (2) Geldfluss aus der Investiven Gebarung (33 - 34)							0,00	0,00	0,00
SA3	Saldo (3) Nettofinanzierungssaldo (Saldo 1 + Saldo 2)							-23.804,90	-43.000,00	19.195,10

		MVAG	MVAG	VCQU	Ergebnisrechnung			Finanzierungsrechnung		
		EH	FH		RA 2022	VA 2022	RA - VA	RA 2022	VA 2022	RA - VA
Finanzierungstätigkeit										
SU 35	Summe Einzahlungen aus der Finanzierungstätigkeit							0,00	0,00	0,00
SU 36	Summe Auszahlungen aus der Finanzierungstätigkeit							0,00	0,00	0,00
SA4	Saldo (4) Geldfluss aus der Finanzierungstätigkeit (35 – 36)							0,00	0,00	0,00
SA5	Saldo (5) Geldfluss aus der voranschlagswirksamen Gebarung (Saldo 3 + Saldo 4)							-23.804,90	-43.000,00	19.195,10
489	Sonstige Maßnahmen									
489000	Sonstige Maßnahmen									
Operative Gebarung										
SU 21 / 31	Summe Erträge / Einzahlungen operative Gebarung				0,00	0,00	0,00	0,00	0,00	0,00
1/489000-768000	Zuschüsse an Sozialfälle (Müllgeb.)	2234	3234	27		500,00	-500,00		500,00	-500,00
SU 22 / 32	Summe Aufwendungen / Auszahlungen operative Gebarung				0,00	500,00	-500,00	0,00	500,00	-500,00
SA 0 / SA 1	(0) Nettoergebnis (21 - 22) / (1) Geldfluss operative Gebarung (31 – 32)				0,00	-500,00	500,00	0,00	-500,00	500,00
SU 23	Summe Haushaltsrücklagen				0,00	0,00	0,00	0,00	0,00	0,00
SA00	Nettoergebnis nach Zuw./Entn. Haushaltsrücklagen (Saldo 0 +/- SU23)				0,00	-500,00	500,00			
Investive Gebarung										
SU 33	Summe Einzahlungen investive Gebarung							0,00	0,00	0,00
SU 34	Summe Auszahlungen investive Gebarung							0,00	0,00	0,00
SA2	Saldo (2) Geldfluss aus der Investiven Gebarung (33 – 34)							0,00	0,00	0,00
SA3	Saldo (3) Nettofinanzierungssaldo (Saldo 1 + Saldo 2)							0,00	-500,00	500,00
Finanzierungstätigkeit										
SU 35	Summe Einzahlungen aus der Finanzierungstätigkeit							0,00	0,00	0,00
SU 36	Summe Auszahlungen aus der Finanzierungstätigkeit							0,00	0,00	0,00
SA4	Saldo (4) Geldfluss aus der Finanzierungstätigkeit (35 – 36)							0,00	0,00	0,00
SA5	Saldo (5) Geldfluss aus der voranschlagswirksamen Gebarung (Saldo 3 + Saldo 4)							0,00	-500,00	500,00

		MVAG	MVAG	VCQU	Ergebnisrechnung			Finanzierungsrechnung		
		EH	FH		RA 2022	VA 2022	RA - VA	RA 2022	VA 2022	RA - VA
5 Gesundheit										
51	Gesundheitsdienst									
510	Medizinische Bereichsversorgung									
510000	Medizinische Bereichsversorgung									
Operative Gebarung										
2/510000+828000	Totenbeschauegebühren	2116	3116	18	1.063,00	600,00	463,00	1.063,00	600,00	463,00
SU 21 / 31	Summe Erträge / Einzahlungen operative Gebarung				1.063,00	600,00	463,00	1.063,00	600,00	463,00
1/510000-728000	Totenbeschau	2225	3225	24	749,20	600,00	149,20	749,20	600,00	149,20
1/510000-751000	Beitrag an Pensionsverband	2231	3231	26	5.343,55	5.400,00	-56,45	5.343,55	5.400,00	-56,45
SU 22 / 32	Summe Aufwendungen / Auszahlungen operative Gebarung				6.092,75	6.000,00	92,75	6.092,75	6.000,00	92,75
SA 0 / SA 1	(0) Nettoergebnis (21 - 22) / (1) Geldfluss operative Gebarung (31 - 32)				-5.029,75	-5.400,00	370,25	-5.029,75	-5.400,00	370,25
SU 23	Summe Haushaltsrücklagen				0,00	0,00	0,00	0,00	0,00	0,00
SA00	Nettoergebnis nach Zuw./Entn. Haushaltsrücklagen (Saldo 0 +/- SU23)				-5.029,75	-5.400,00	370,25			
Investive Gebarung										
SU 33	Summe Einzahlungen investive Gebarung							0,00	0,00	0,00
SU 34	Summe Auszahlungen investive Gebarung							0,00	0,00	0,00
SA2	Saldo (2) Geldfluss aus der Investiven Gebarung (33 - 34)							0,00	0,00	0,00
SA3	Saldo (3) Nettofinanzierungssaldo (Saldo 1 + Saldo 2)							-5.029,75	-5.400,00	370,25
Finanzierungstätigkeit										
SU 35	Summe Einzahlungen aus der Finanzierungstätigkeit							0,00	0,00	0,00
SU 36	Summe Auszahlungen aus der Finanzierungstätigkeit							0,00	0,00	0,00
SA4	Saldo (4) Geldfluss aus der Finanzierungstätigkeit (35 - 36)							0,00	0,00	0,00
SA5	Saldo (5) Geldfluss aus der voranschlagswirksamen Gebarung (Saldo 3 + Saldo 4)							-5.029,75	-5.400,00	370,25
516	Schulgesundheitsdienst									
516000	Schulgesundheitsdienst									
Operative Gebarung										
SU 21 / 31	Summe Erträge / Einzahlungen operative Gebarung				0,00	0,00	0,00	0,00	0,00	0,00
1/516000-728000	Gesundheitsdienst	2225	3225	24	1.035,54	1.200,00	-164,46	1.035,54	1.200,00	-164,46
SU 22 / 32	Summe Aufwendungen / Auszahlungen operative Gebarung				1.035,54	1.200,00	-164,46	1.035,54	1.200,00	-164,46
SA 0 / SA 1	(0) Nettoergebnis (21 - 22) / (1) Geldfluss operative Gebarung (31 - 32)				-1.035,54	-1.200,00	164,46	-1.035,54	-1.200,00	164,46
SU 23	Summe Haushaltsrücklagen				0,00	0,00	0,00	0,00	0,00	0,00
SA00	Nettoergebnis nach Zuw./Entn. Haushaltsrücklagen (Saldo 0 +/- SU23)				-1.035,54	-1.200,00	164,46			
Investive Gebarung										
SU 33	Summe Einzahlungen investive Gebarung							0,00	0,00	0,00
SU 34	Summe Auszahlungen investive Gebarung							0,00	0,00	0,00

	MVAG	MVAG	VCQU	Ergebnisrechnung			Finanzierungsrechnung			
				EH	FH		RA 2022	VA 2022	RA - VA	RA 2022
SA2								0,00	0,00	0,00
SA3								-1.035,54	-1.200,00	164,46
Finanzierungstätigkeit										
SU 35								0,00	0,00	0,00
SU 36								0,00	0,00	0,00
SA4								0,00	0,00	0,00
SA5								-1.035,54	-1.200,00	164,46
519										
519000										
Operative Gebarung										
SU 21 / 31								0,00	0,00	0,00
1/519000-400000				2221	3221	23			500,00	-500,00
1/519000-680000				2226			251,13	300,00	-48,87	
SU 22 / 32							251,13	800,00	-548,87	0,00
SA 0 / SA 1							-251,13	-800,00	548,87	0,00
SU 23							0,00	0,00	0,00	0,00
SA00							-251,13	-800,00	548,87	0,00
Investive Gebarung										
SU 33								0,00	0,00	0,00
SU 34								0,00	0,00	0,00
SA2								0,00	0,00	0,00
SA3								0,00	-500,00	500,00
Finanzierungstätigkeit										
SU 35								0,00	0,00	0,00
SU 36								0,00	0,00	0,00
SA4								0,00	0,00	0,00
SA5								0,00	-500,00	500,00
519100										
Operative Gebarung										
2/519100+860000				2121	3121	15	11.792,00		11.792,00	11.792,00
SU 21 / 31							11.792,00	0,00	11.792,00	11.792,00
SU 22 / 32							0,00	0,00	0,00	0,00
SA 0 / SA 1							11.792,00	0,00	11.792,00	11.792,00
SU 23							0,00	0,00	0,00	0,00
SA00							11.792,00	0,00	11.792,00	

	MVAG	MVAG	VCQU	Ergebnisrechnung			Finanzierungsrechnung			
				EH	FH		RA 2022	VA 2022	RA - VA	RA 2022
Investive Gebarung										
SU 33								0,00	0,00	0,00
SU 34								0,00	0,00	0,00
SA2								0,00	0,00	0,00
SA3								11.792,00	0,00	11.792,00
Finanzierungstätigkeit										
SU 35								0,00	0,00	0,00
SU 36								0,00	0,00	0,00
SA4								0,00	0,00	0,00
SA5								11.792,00	0,00	11.792,00
52 Umweltschutz										
520 Natur- und Landschaftsschutz										
520000 Natur- und Landschaftsschutz										
Operative Gebarung										
SU 21 / 31								0,00	0,00	0,00
1/520000-729000								557,58	600,00	-42,42
SU 22 / 32								557,58	600,00	-42,42
SA 0 / SA 1								-557,58	-600,00	42,42
SU 23								0,00	0,00	0,00
SA00								-557,58	-600,00	42,42
Investive Gebarung										
SU 33								0,00	0,00	0,00
SU 34								0,00	0,00	0,00
SA2								0,00	0,00	0,00
SA3								-557,58	-600,00	42,42
Finanzierungstätigkeit										
SU 35								0,00	0,00	0,00
SU 36								0,00	0,00	0,00
SA4								0,00	0,00	0,00
SA5								-557,58	-600,00	42,42
529 Sonstige Einrichtungen und Maßnahmen										
529000 Sonstige Einrichtungen und Maßnahmen										
Operative Gebarung										
SU 21 / 31								0,00	0,00	0,00

		MVAG MVAG VCQU			Ergebnisrechnung			Finanzierungsrechnung		
		EH	FH	VCQU	RA 2022	VA 2022	RA - VA	RA 2022	VA 2022	RA - VA
1/529000-728000	Schaedlingsbekaempfung (Rattenvertilg.)	2225	3225	24		300,00	-300,00		300,00	-300,00
SU 22 / 32	Summe Aufwendungen / Auszahlungen operative Gebarung				0,00	300,00	-300,00	0,00	300,00	-300,00
SA 0 / SA 1	(0) Nettoergebnis (21 - 22) / (1) Geldfluss operative Gebarung (31 - 32)				0,00	-300,00	300,00	0,00	-300,00	300,00
SU 23	Summe Haushaltsrücklagen				0,00	0,00	0,00	0,00	0,00	0,00
SA00	Nettoergebnis nach Zuw./Entn. Haushaltsrücklagen (Saldo 0 +/- SU23)				0,00	-300,00	300,00			
Investive Gebarung										
SU 33	Summe Einzahlungen investive Gebarung							0,00	0,00	0,00
SU 34	Summe Auszahlungen investive Gebarung							0,00	0,00	0,00
SA2	Saldo (2) Geldfluss aus der Investiven Gebarung (33 - 34)							0,00	0,00	0,00
SA3	Saldo (3) Nettofinanzierungssaldo (Saldo 1 + Saldo 2)							0,00	-300,00	300,00
Finanzierungstätigkeit										
SU 35	Summe Einzahlungen aus der Finanzierungstätigkeit							0,00	0,00	0,00
SU 36	Summe Auszahlungen aus der Finanzierungstätigkeit							0,00	0,00	0,00
SA4	Saldo (4) Geldfluss aus der Finanzierungstätigkeit (35 - 36)							0,00	0,00	0,00
SA5	Saldo (5) Geldfluss aus der voranschlagswirksamen Gebarung (Saldo 3 + Saldo 4)							0,00	-300,00	300,00
54	Ausbildung im Gesundheitsdienst									
540	Ärztliche Dienste									
540000	Ärztliche Dienste									
Operative Gebarung										
SU 21 / 31	Summe Erträge / Einzahlungen operative Gebarung				0,00	0,00	0,00	0,00	0,00	0,00
1/540000-680000	Planmäßige Abschreibung	2226			12.395,69	12.400,00	-4,31			
SU 22 / 32	Summe Aufwendungen / Auszahlungen operative Gebarung				12.395,69	12.400,00	-4,31	0,00	0,00	0,00
SA 0 / SA 1	(0) Nettoergebnis (21 - 22) / (1) Geldfluss operative Gebarung (31 - 32)				-12.395,69	-12.400,00	4,31	0,00	0,00	0,00
SU 23	Summe Haushaltsrücklagen				0,00	0,00	0,00	0,00	0,00	0,00
SA00	Nettoergebnis nach Zuw./Entn. Haushaltsrücklagen (Saldo 0 +/- SU23)				-12.395,69	-12.400,00	4,31			
Investive Gebarung										
SU 33	Summe Einzahlungen investive Gebarung							0,00	0,00	0,00
SU 34	Summe Auszahlungen investive Gebarung							0,00	0,00	0,00
SA2	Saldo (2) Geldfluss aus der Investiven Gebarung (33 - 34)							0,00	0,00	0,00
SA3	Saldo (3) Nettofinanzierungssaldo (Saldo 1 + Saldo 2)							0,00	0,00	0,00
Finanzierungstätigkeit										
SU 35	Summe Einzahlungen aus der Finanzierungstätigkeit							0,00	0,00	0,00
SU 36	Summe Auszahlungen aus der Finanzierungstätigkeit							0,00	0,00	0,00
SA4	Saldo (4) Geldfluss aus der Finanzierungstätigkeit (35 - 36)							0,00	0,00	0,00

		MVAG MVAG VCQU			Ergebnisrechnung			Finanzierungsrechnung		
		EH	FH		RA 2022	VA 2022	RA - VA	RA 2022	VA 2022	RA - VA
SA5	Saldo (5) Geldfluss aus der voranschlagswirksamen Gebarung (Saldo 3 + Saldo 4)							0,00	0,00	0,00
56	Krankenanstalten anderer Rechtsträger									
562	Sprengelbeiträge									
562000	Sprengelbeiträge									
	Operative Gebarung									
SU 21 / 31	Summe Erträge / Einzahlungen operative Gebarung				0,00	0,00	0,00	0,00	0,00	0,00
1/562000-752000	Zweckaufwand Noekas	2231	3231	26	412.275,75	410.000,00	2.275,75	412.275,75	410.000,00	2.275,75
SU 22 / 32	Summe Aufwendungen / Auszahlungen operative Gebarung				412.275,75	410.000,00	2.275,75	412.275,75	410.000,00	2.275,75
SA 0 / SA 1	(0) Nettoergebnis (21 - 22) / (1) Geldfluss operative Gebarung (31 - 32)				-412.275,75	-410.000,00	-2.275,75	-412.275,75	-410.000,00	-2.275,75
SU 23	Summe Haushaltsrücklagen				0,00	0,00	0,00	0,00	0,00	0,00
SA00	Nettoergebnis nach Zuw./Entn. Haushaltsrücklagen (Saldo 0 +/- SU23)				-412.275,75	-410.000,00	-2.275,75			
	Investive Gebarung									
SU 33	Summe Einzahlungen investive Gebarung							0,00	0,00	0,00
SU 34	Summe Auszahlungen investive Gebarung							0,00	0,00	0,00
SA2	Saldo (2) Geldfluss aus der Investiven Gebarung (33 - 34)							0,00	0,00	0,00
SA3	Saldo (3) Nettofinanzierungssaldo (Saldo 1 + Saldo 2)							-412.275,75	-410.000,00	-2.275,75
	Finanzierungstätigkeit									
SU 35	Summe Einzahlungen aus der Finanzierungstätigkeit							0,00	0,00	0,00
SU 36	Summe Auszahlungen aus der Finanzierungstätigkeit							0,00	0,00	0,00
SA4	Saldo (4) Geldfluss aus der Finanzierungstätigkeit (35 - 36)							0,00	0,00	0,00
SA5	Saldo (5) Geldfluss aus der voranschlagswirksamen Gebarung (Saldo 3 + Saldo 4)							-412.275,75	-410.000,00	-2.275,75
562100	Sprengelbeiträge									
	Operative Gebarung									
SU 21 / 31	Summe Erträge / Einzahlungen operative Gebarung				0,00	0,00	0,00	0,00	0,00	0,00
1/562100-752000	NOEKAS-Verwaltungsaufwand	2231	3231	26	8,95		8,95	8,95		8,95
SU 22 / 32	Summe Aufwendungen / Auszahlungen operative Gebarung				8,95	0,00	8,95	8,95	0,00	8,95
SA 0 / SA 1	(0) Nettoergebnis (21 - 22) / (1) Geldfluss operative Gebarung (31 - 32)				-8,95	0,00	-8,95	-8,95	0,00	-8,95
SU 23	Summe Haushaltsrücklagen				0,00	0,00	0,00	0,00	0,00	0,00
SA00	Nettoergebnis nach Zuw./Entn. Haushaltsrücklagen (Saldo 0 +/- SU23)				-8,95	0,00	-8,95			
	Investive Gebarung									
SU 33	Summe Einzahlungen investive Gebarung							0,00	0,00	0,00
SU 34	Summe Auszahlungen investive Gebarung							0,00	0,00	0,00
SA2	Saldo (2) Geldfluss aus der Investiven Gebarung (33 - 34)							0,00	0,00	0,00
SA3	Saldo (3) Nettofinanzierungssaldo (Saldo 1 + Saldo 2)							-8,95	0,00	-8,95

	MVAG MVAG VCQU		Ergebnisrechnung			Finanzierungsrechnung		
	EH	FH	RA 2022	VA 2022	RA - VA	RA 2022	VA 2022	RA - VA
Finanzierungstätigkeit								
SU 35		Summe Einzahlungen aus der Finanzierungstätigkeit				0,00	0,00	0,00
SU 36		Summe Auszahlungen aus der Finanzierungstätigkeit				0,00	0,00	0,00
SA4		Saldo (4) Geldfluss aus der Finanzierungstätigkeit (35 – 36)				0,00	0,00	0,00
SA5		Saldo (5) Geldfluss aus der voranschlagswirksamen Gebarung (Saldo 3 + Saldo 4)				-8,95	0,00	-8,95

		MVAG	MVAG	VCQU	Ergebnisrechnung			Finanzierungsrechnung		
		EH	FH		RA 2022	VA 2022	RA - VA	RA 2022	VA 2022	RA - VA
6 Straßen- und Wasserbau, Verkehr										
61	Straßenbau									
612	Gemeindestraßen									
612000	Gemeindestraßen									
Operative Gebarung										
2/612000+808000	Verkauf von Hausnummerntafeln	2116	3116	16	300,00	300,00		325,00	300,00	25,00
2/612000+813000	Erträge aus der Auflösung von Investitionszuschüssen (Kapitaltransfers)	2127			1.240,38	600,00	640,38			
6/612000+871000	Kapitaltransfers aus Gemeinde-Bedarfszuweisungsmittel	2121	3121	1 33	220.000,00	200.000,00	20.000,00	220.000,00	200.000,00	20.000,00
SU 21 / 31	Summe Erträge / Einzahlungen operative Gebarung				221.540,38	200.900,00	20.640,38	220.325,00	200.300,00	20.025,00
1/612000-413000	Hausnummerntafeln, Zusatztafeln	2221	3221	23	1.015,93	1.000,00	15,93	1.015,93	1.000,00	15,93
1/612000-611000	Instandhaltung von Strassenbauten, Kehrmaschine	2224	3224	24	5.921,73	7.000,00	-1.078,27	5.921,73	7.000,00	-1.078,27
1/612000-680000	Planmäßige Abschreibung	2226			128.221,76	117.100,00	11.121,76			
1/612000-729000	Sonstige Ausgaben, Hundekotsäcke	2225	3225	24	807,68	1.500,00	-692,32	807,68	1.500,00	-692,32
5/612000-729910	Sonstige Aufwendungen - Rückführung	2225	3225	1 24		115.100,00	-115.100,00		115.100,00	-115.100,00
SU 22 / 32	Summe Aufwendungen / Auszahlungen operative Gebarung				135.967,10	241.700,00	-105.732,90	7.745,34	124.600,00	-116.854,66
SA 0 / SA 1	(0) Nettoergebnis (21 - 22) / (1) Geldfluss operative Gebarung (31 – 32)				85.573,28	-40.800,00	126.373,28	212.579,66	75.700,00	136.879,66
SU 23	Summe Haushaltsrücklagen				0,00	0,00	0,00	0,00	0,00	0,00
SA00	Nettoergebnis nach Zuw./Entn. Haushaltsrücklagen (Saldo 0 +/- SU23)				85.573,28	-40.800,00	126.373,28			
Investive Gebarung										
6/612000+301000	Kapitaltransfers von Ländern, Landesfonds und Landeskammern		3331	1 33					20.000,00	-20.000,00
SU 33	Summe Einzahlungen investive Gebarung							0,00	20.000,00	-20.000,00
5/612000-002000	Kosten Straßenbau		3412	1 40				212.924,01	220.000,00	-7.075,99
SU 34	Summe Auszahlungen investive Gebarung							212.924,01	220.000,00	-7.075,99
SA2	Saldo (2) Geldfluss aus der Investiven Gebarung (33 – 34)							-212.924,01	-200.000,00	-12.924,01
SA3	Saldo (3) Nettofinanzierungssaldo (Saldo 1 + Saldo 2)							-344,35	-124.300,00	123.955,65
Finanzierungstätigkeit										
SU 35	Summe Einzahlungen aus der Finanzierungstätigkeit							0,00	0,00	0,00
SU 36	Summe Auszahlungen aus der Finanzierungstätigkeit							0,00	0,00	0,00
SA4	Saldo (4) Geldfluss aus der Finanzierungstätigkeit (35 – 36)							0,00	0,00	0,00
SA5	Saldo (5) Geldfluss aus der voranschlagswirksamen Gebarung (Saldo 3 + Saldo 4)							-344,35	-124.300,00	123.955,65

		MVAG	MVAG	VCQU	Ergebnisrechnung			Finanzierungsrechnung		
		EH	FH		RA 2022	VA 2022	RA - VA	RA 2022	VA 2022	RA - VA
63	Schutzwasserbau									
631	Konkurrenzgewässer									
631000	Konkurrenzgewässer									
Operative Gebarung										
SU 21 / 31	Summe Erträge / Einzahlungen operative Gebarung				0,00	0,00	0,00	0,00	0,00	0,00
1/631000-752000	Beitraege an Wasserverbaende	2231	3231	26	35.584,56	36.000,00	-415,44	35.584,56	36.000,00	-415,44
SU 22 / 32	Summe Aufwendungen / Auszahlungen operative Gebarung				35.584,56	36.000,00	-415,44	35.584,56	36.000,00	-415,44
SA 0 / SA 1	(0) Nettoergebnis (21 - 22) / (1) Geldfluss operative Gebarung (31 - 32)				-35.584,56	-36.000,00	415,44	-35.584,56	-36.000,00	415,44
SU 23	Summe Haushaltsrücklagen				0,00	0,00	0,00	0,00	0,00	0,00
SA00	Nettoergebnis nach Zuw./Entn. Haushaltsrücklagen (Saldo 0 +/- SU23)				-35.584,56	-36.000,00	415,44			
Investive Gebarung										
SU 33	Summe Einzahlungen investive Gebarung							0,00	0,00	0,00
SU 34	Summe Auszahlungen investive Gebarung							0,00	0,00	0,00
SA2	Saldo (2) Geldfluss aus der Investiven Gebarung (33 - 34)							0,00	0,00	0,00
SA3	Saldo (3) Nettofinanzierungssaldo (Saldo 1 + Saldo 2)							-35.584,56	-36.000,00	415,44
Finanzierungstätigkeit										
SU 35	Summe Einzahlungen aus der Finanzierungstätigkeit							0,00	0,00	0,00
SU 36	Summe Auszahlungen aus der Finanzierungstätigkeit							0,00	0,00	0,00
SA4	Saldo (4) Geldfluss aus der Finanzierungstätigkeit (35 - 36)							0,00	0,00	0,00
SA5	Saldo (5) Geldfluss aus der voranschlagswirksamen Gebarung (Saldo 3 + Saldo 4)							-35.584,56	-36.000,00	415,44
639	Sonstige Einrichtungen und Maßnahmen									
639000	Sonstige Einrichtungen und Maßnahmen									
Operative Gebarung										
2/639000+813000	Erträge aus der Auflösung von Investitionszuschüssen (Kapitaltransfers)			2127	3.562,77	600,00	2.962,77			
SU 21 / 31	Summe Erträge / Einzahlungen operative Gebarung				3.562,77	600,00	2.962,77	0,00	0,00	0,00
1/639000-613000	Instandhaltung von Wasserläufen und Auffangbecken	2224	3224	24	13.412,07	15.000,00	-1.587,93	13.412,07	15.000,00	-1.587,93
1/639000-680000	Planmäßige Abschreibung	2226			3.961,25	500,00	3.461,25			
SU 22 / 32	Summe Aufwendungen / Auszahlungen operative Gebarung				17.373,32	15.500,00	1.873,32	13.412,07	15.000,00	-1.587,93
SA 0 / SA 1	(0) Nettoergebnis (21 - 22) / (1) Geldfluss operative Gebarung (31 - 32)				-13.810,55	-14.900,00	1.089,45	-13.412,07	-15.000,00	1.587,93
SU 23	Summe Haushaltsrücklagen				0,00	0,00	0,00	0,00	0,00	0,00
SA00	Nettoergebnis nach Zuw./Entn. Haushaltsrücklagen (Saldo 0 +/- SU23)				-13.810,55	-14.900,00	1.089,45			
Investive Gebarung										
SU 33	Summe Einzahlungen investive Gebarung							0,00	0,00	0,00
SU 34	Summe Auszahlungen investive Gebarung							0,00	0,00	0,00

		MVAG			Ergebnisrechnung			Finanzierungsrechnung		
		EH	FH	VCQU	RA 2022	VA 2022	RA - VA	RA 2022	VA 2022	RA - VA
SA2	Saldo (2) Geldfluss aus der Investiven Gebarung (33 – 34)							0,00	0,00	0,00
SA3	Saldo (3) Nettofinanzierungssaldo (Saldo 1 + Saldo 2)							-13.412,07	-15.000,00	1.587,93
Finanzierungstätigkeit										
SU 35	Summe Einzahlungen aus der Finanzierungstätigkeit							0,00	0,00	0,00
SU 36	Summe Auszahlungen aus der Finanzierungstätigkeit							0,00	0,00	0,00
SA4	Saldo (4) Geldfluss aus der Finanzierungstätigkeit (35 – 36)							0,00	0,00	0,00
SA5	Saldo (5) Geldfluss aus der voranschlagswirksamen Gebarung (Saldo 3 + Saldo 4)							-13.412,07	-15.000,00	1.587,93
64 Straßenverkehr										
640 Einrichtungen und Maßnahmen nach der Straßenverkehrsordnung										
640000 Einrichtungen u.Maßn.n.d.Stvo										
Operative Gebarung										
2/640000+868000	Gemeindestrassenstrafen	2124	3124	16	220,00	800,00	-580,00	220,00	800,00	-580,00
SU 21 / 31	Summe Erträge / Einzahlungen operative Gebarung				220,00	800,00	-580,00	220,00	800,00	-580,00
1/640000-680000	Planmäßige Abschreibung	2226			328,72	300,00	28,72			
SU 22 / 32	Summe Aufwendungen / Auszahlungen operative Gebarung				328,72	300,00	28,72	0,00	0,00	0,00
SA 0 / SA 1	(0) Nettoergebnis (21 - 22) / (1) Geldfluss operative Gebarung (31 – 32)				-108,72	500,00	-608,72	220,00	800,00	-580,00
SU 23	Summe Haushaltsrücklagen				0,00	0,00	0,00	0,00	0,00	0,00
SA00	Nettoergebnis nach Zuw./Entn. Haushaltsrücklagen (Saldo 0 +/- SU23)				-108,72	500,00	-608,72			
Investive Gebarung										
SU 33	Summe Einzahlungen investive Gebarung							0,00	0,00	0,00
1/640000-050000	Ankauf Verkehrszeichen, Spiegel		3412	2 40				222,00	2.000,00	-1.778,00
SU 34	Summe Auszahlungen investive Gebarung							222,00	2.000,00	-1.778,00
SA2	Saldo (2) Geldfluss aus der Investiven Gebarung (33 – 34)							-222,00	-2.000,00	1.778,00
SA3	Saldo (3) Nettofinanzierungssaldo (Saldo 1 + Saldo 2)							-2,00	-1.200,00	1.198,00
Finanzierungstätigkeit										
SU 35	Summe Einzahlungen aus der Finanzierungstätigkeit							0,00	0,00	0,00
SU 36	Summe Auszahlungen aus der Finanzierungstätigkeit							0,00	0,00	0,00
SA4	Saldo (4) Geldfluss aus der Finanzierungstätigkeit (35 – 36)							0,00	0,00	0,00
SA5	Saldo (5) Geldfluss aus der voranschlagswirksamen Gebarung (Saldo 3 + Saldo 4)							-2,00	-1.200,00	1.198,00
649 Sonstige Einrichtungen und Maßnahmen										
649100 Instandhaltung Bushaltestellen										
Operative Gebarung										
SU 21 / 31	Summe Erträge / Einzahlungen operative Gebarung				0,00	0,00	0,00	0,00	0,00	0,00
1/649100-614000	Bushaltestellen	2224	3224	24		8.000,00	-8.000,00		8.000,00	-8.000,00
SU 22 / 32	Summe Aufwendungen / Auszahlungen operative Gebarung				0,00	8.000,00	-8.000,00	0,00	8.000,00	-8.000,00

	MVAG	MVAG	VCQU	Ergebnisrechnung			Finanzierungsrechnung			
				EH	FH	RA 2022	VA 2022	RA - VA	RA 2022	VA 2022
SA 0 / SA 1		(0) Nettoergebnis (21 - 22) / (1) Geldfluss operative Gebarung (31 - 32)			0,00	-8.000,00	8.000,00	0,00	-8.000,00	8.000,00
SU 23		Summe Haushaltsrücklagen			0,00	0,00	0,00	0,00	0,00	0,00
SA00		Nettoergebnis nach Zuw./Entn. Haushaltsrücklagen (Saldo 0 +/- SU23)			0,00	-8.000,00	8.000,00			
Investive Gebarung										
SU 33		Summe Einzahlungen investive Gebarung						0,00	0,00	0,00
SU 34		Summe Auszahlungen investive Gebarung						0,00	0,00	0,00
SA2		Saldo (2) Geldfluss aus der Investiven Gebarung (33 - 34)						0,00	0,00	0,00
SA3		Saldo (3) Nettofinanzierungssaldo (Saldo 1 + Saldo 2)						0,00	-8.000,00	8.000,00
Finanzierungstätigkeit										
SU 35		Summe Einzahlungen aus der Finanzierungstätigkeit						0,00	0,00	0,00
SU 36		Summe Auszahlungen aus der Finanzierungstätigkeit						0,00	0,00	0,00
SA4		Saldo (4) Geldfluss aus der Finanzierungstätigkeit (35 - 36)						0,00	0,00	0,00
SA5		Saldo (5) Geldfluss aus der voranschlagswirksamen Gebarung (Saldo 3 + Saldo 4)						0,00	-8.000,00	8.000,00

		MVAG	MVAG	VCQU	Ergebnisrechnung			Finanzierungsrechnung		
		EH	FH		RA 2022	VA 2022	RA - VA	RA 2022	VA 2022	RA - VA
7 Wirtschaftsförderung										
71	Grundlagenverbesserung in der Land- und Forstwirtschaft									
710	Land- und forstwirtschaftlicher Wegebau									
710000	Land- und Forstwirtschaftl. Wegebau									
Operative Gebarung										
2/710000+813000	Erträge aus der Auflösung von Investitionszuschüssen (Kapitaltransfers)	2127			1.615,95	100,00	1.515,95			
6/710000+829910	Sonstige Erträge - Zuführungen	2116	3116	1 18	24.094,19	13.500,00	10.594,19	24.094,19	13.500,00	10.594,19
6/710000+871000	Kapitaltransfers aus Gemeinde-Bedarfszuweisungsmitteln	2121	3121	1 33	2.700,00	2.700,00		2.700,00	2.700,00	
SU 21 / 31	Summe Erträge / Einzahlungen operative Gebarung				28.410,14	16.300,00	12.110,14	26.794,19	16.200,00	10.594,19
1/710000-680000	Planmäßige Abschreibung	2226			266.603,81	266.100,00	503,81			
SU 22 / 32	Summe Aufwendungen / Auszahlungen operative Gebarung				266.603,81	266.100,00	503,81	0,00	0,00	0,00
SA 0 / SA 1	(0) Nettoergebnis (21 - 22) / (1) Geldfluss operative Gebarung (31 - 32)				-238.193,67	-249.800,00	11.606,33	26.794,19	16.200,00	10.594,19
SU 23	Summe Haushaltsrücklagen				0,00	0,00	0,00	0,00	0,00	0,00
SA00	Nettoergebnis nach Zuw./Entn. Haushaltsrücklagen (Saldo 0 +/- SU23)				-238.193,67	-249.800,00	11.606,33			
Investive Gebarung										
6/710000+301000	Kapitaltransfers von Ländern, Landesfonds und Landeskammern		3331	1 33				2.700,00	3.800,00	-1.100,00
SU 33	Summe Einzahlungen investive Gebarung							2.700,00	3.800,00	-1.100,00
5/710000-002000	Kosten Güterwege		3412	1 40				29.494,19	20.000,00	9.494,19
SU 34	Summe Auszahlungen investive Gebarung							29.494,19	20.000,00	9.494,19
SA2	Saldo (2) Geldfluss aus der Investiven Gebarung (33 - 34)							-26.794,19	-16.200,00	-10.594,19
SA3	Saldo (3) Nettofinanzierungssaldo (Saldo 1 + Saldo 2)							0,00	0,00	0,00
Finanzierungstätigkeit										
SU 35	Summe Einzahlungen aus der Finanzierungstätigkeit							0,00	0,00	0,00
SU 36	Summe Auszahlungen aus der Finanzierungstätigkeit							0,00	0,00	0,00
SA4	Saldo (4) Geldfluss aus der Finanzierungstätigkeit (35 - 36)							0,00	0,00	0,00
SA5	Saldo (5) Geldfluss aus der voranschlagswirksamen Gebarung (Saldo 3 + Saldo 4)							0,00	0,00	0,00
710100	Güterwegasphaltierung									
Operative Gebarung										
SU 21 / 31	Summe Erträge / Einzahlungen operative Gebarung				0,00	0,00	0,00	0,00	0,00	0,00
1/710100-680000	Planmäßige Abschreibung	2226			2.577,30	2.600,00	-22,70			
SU 22 / 32	Summe Aufwendungen / Auszahlungen operative Gebarung				2.577,30	2.600,00	-22,70	0,00	0,00	0,00
SA 0 / SA 1	(0) Nettoergebnis (21 - 22) / (1) Geldfluss operative Gebarung (31 - 32)				-2.577,30	-2.600,00	22,70	0,00	0,00	0,00
SU 23	Summe Haushaltsrücklagen				0,00	0,00	0,00	0,00	0,00	0,00

	MVAG EH	MVAG FH	VCQU	Ergebnisrechnung			Finanzierungsrechnung			
				RA 2022	VA 2022	RA - VA	RA 2022	VA 2022	RA - VA	
SA00	Nettoergebnis nach Zuw./Entn. Haushaltsrücklagen (Saldo 0 +/- SU23)			-2.577,30	-2.600,00	22,70				
Investive Gebarung										
SU 33	Summe Einzahlungen investive Gebarung						0,00	0,00	0,00	
SU 34	Summe Auszahlungen investive Gebarung						0,00	0,00	0,00	
SA2	Saldo (2) Geldfluss aus der Investiven Gebarung (33 – 34)						0,00	0,00	0,00	
SA3	Saldo (3) Nettofinanzierungssaldo (Saldo 1 + Saldo 2)						0,00	0,00	0,00	
Finanzierungstätigkeit										
SU 35	Summe Einzahlungen aus der Finanzierungstätigkeit						0,00	0,00	0,00	
SU 36	Summe Auszahlungen aus der Finanzierungstätigkeit						0,00	0,00	0,00	
SA4	Saldo (4) Geldfluss aus der Finanzierungstätigkeit (35 – 36)						0,00	0,00	0,00	
SA5	Saldo (5) Geldfluss aus der voranschlagswirksamen Gebarung (Saldo 3 + Saldo 4)						0,00	0,00	0,00	
74	Sonstige Förderung der Land- und Forstwirtschaft									
740	Land- und forstwirtschaftliche Interessenvertretungen									
740000	Land. u. Forstwirt. Interessenvertret.									
Operative Gebarung										
SU 21 / 31	Summe Erträge / Einzahlungen operative Gebarung			0,00	0,00	0,00	0,00	0,00	0,00	
1/740000-729000	Ökoförderung	2225	3225	24	1.322,45	1.800,00	-477,55	1.322,45	1.800,00	-477,55
SU 22 / 32	Summe Aufwendungen / Auszahlungen operative Gebarung			1.322,45	1.800,00	-477,55	1.322,45	1.800,00	-477,55	
SA 0 / SA 1	(0) Nettoergebnis (21 - 22) / (1) Geldfluss operative Gebarung (31 – 32)			-1.322,45	-1.800,00	477,55	-1.322,45	-1.800,00	477,55	
SU 23	Summe Haushaltsrücklagen			0,00	0,00	0,00	0,00	0,00	0,00	
SA00	Nettoergebnis nach Zuw./Entn. Haushaltsrücklagen (Saldo 0 +/- SU23)			-1.322,45	-1.800,00	477,55				
Investive Gebarung										
SU 33	Summe Einzahlungen investive Gebarung						0,00	0,00	0,00	
SU 34	Summe Auszahlungen investive Gebarung						0,00	0,00	0,00	
SA2	Saldo (2) Geldfluss aus der Investiven Gebarung (33 – 34)						0,00	0,00	0,00	
SA3	Saldo (3) Nettofinanzierungssaldo (Saldo 1 + Saldo 2)						-1.322,45	-1.800,00	477,55	
Finanzierungstätigkeit										
SU 35	Summe Einzahlungen aus der Finanzierungstätigkeit						0,00	0,00	0,00	
SU 36	Summe Auszahlungen aus der Finanzierungstätigkeit						0,00	0,00	0,00	
SA4	Saldo (4) Geldfluss aus der Finanzierungstätigkeit (35 – 36)						0,00	0,00	0,00	
SA5	Saldo (5) Geldfluss aus der voranschlagswirksamen Gebarung (Saldo 3 + Saldo 4)						-1.322,45	-1.800,00	477,55	

		MVAG	MVAG	VCQU	Ergebnisrechnung			Finanzierungsrechnung		
		EH	FH		RA 2022	VA 2022	RA - VA	RA 2022	VA 2022	RA - VA
78	Förderung von Handel, Gewerbe und Industrie									
780	Einrichtungen zur Förderung von Handel, Gewerbe und Industrie									
780000	Einrichtungen zur Förderung von Handel, Gewerbe und Industrie									
Operative Gebarung										
2/780000+811000	Einrichtungs- u. Gerätemiete Kiennast	2115	3115	14	4.491,00	4.500,00	-9,00	4.491,00	4.500,00	-9,00
SU 21 / 31	Summe Erträge / Einzahlungen operative Gebarung				4.491,00	4.500,00	-9,00	4.491,00	4.500,00	-9,00
1/780000-680000	Planmäßige Abschreibung	2226			12.831,25	12.800,00	31,25			
SU 22 / 32	Summe Aufwendungen / Auszahlungen operative Gebarung				12.831,25	12.800,00	31,25	0,00	0,00	0,00
SA 0 / SA 1	(0) Nettoergebnis (21 - 22) / (1) Geldfluss operative Gebarung (31 - 32)				-8.340,25	-8.300,00	-40,25	4.491,00	4.500,00	-9,00
SU 23	Summe Haushaltsrücklagen				0,00	0,00	0,00	0,00	0,00	0,00
SA00	Nettoergebnis nach Zuw./Entn. Haushaltsrücklagen (Saldo 0 +/- SU23)				-8.340,25	-8.300,00	-40,25			
Investive Gebarung										
SU 33	Summe Einzahlungen investive Gebarung							0,00	0,00	0,00
SU 34	Summe Auszahlungen investive Gebarung							0,00	0,00	0,00
SA2	Saldo (2) Geldfluss aus der Investiven Gebarung (33 - 34)							0,00	0,00	0,00
SA3	Saldo (3) Nettofinanzierungssaldo (Saldo 1 + Saldo 2)							4.491,00	4.500,00	-9,00
Finanzierungstätigkeit										
SU 35	Summe Einzahlungen aus der Finanzierungstätigkeit							0,00	0,00	0,00
SU 36	Summe Auszahlungen aus der Finanzierungstätigkeit							0,00	0,00	0,00
SA4	Saldo (4) Geldfluss aus der Finanzierungstätigkeit (35 - 36)							0,00	0,00	0,00
SA5	Saldo (5) Geldfluss aus der voranschlagswirksamen Gebarung (Saldo 3 + Saldo 4)							4.491,00	4.500,00	-9,00
782	Wirtschaftspolitische Maßnahmen									
782000	Wirtschaftspolitische Maßnahmen									
Operative Gebarung										
SU 21 / 31	Summe Erträge / Einzahlungen operative Gebarung				0,00	0,00	0,00	0,00	0,00	0,00
1/782000-729000	Wirtschaftsförderung	2225	3225	24		3.000,00	-3.000,00		3.000,00	-3.000,00
SU 22 / 32	Summe Aufwendungen / Auszahlungen operative Gebarung				0,00	3.000,00	-3.000,00	0,00	3.000,00	-3.000,00
SA 0 / SA 1	(0) Nettoergebnis (21 - 22) / (1) Geldfluss operative Gebarung (31 - 32)				0,00	-3.000,00	3.000,00	0,00	-3.000,00	3.000,00
SU 23	Summe Haushaltsrücklagen				0,00	0,00	0,00	0,00	0,00	0,00
SA00	Nettoergebnis nach Zuw./Entn. Haushaltsrücklagen (Saldo 0 +/- SU23)				0,00	-3.000,00	3.000,00			
Investive Gebarung										
SU 33	Summe Einzahlungen investive Gebarung							0,00	0,00	0,00
SU 34	Summe Auszahlungen investive Gebarung							0,00	0,00	0,00
SA2	Saldo (2) Geldfluss aus der Investiven Gebarung (33 - 34)							0,00	0,00	0,00
SA3	Saldo (3) Nettofinanzierungssaldo (Saldo 1 + Saldo 2)							0,00	-3.000,00	3.000,00

		MVAG	MVAG	VCQU	Ergebnisrechnung			Finanzierungsrechnung		
		EH	FH		RA 2022	VA 2022	RA - VA	RA 2022	VA 2022	RA - VA
Finanzierungstätigkeit										
SU 35	Summe Einzahlungen aus der Finanzierungstätigkeit							0,00	0,00	0,00
SU 36	Summe Auszahlungen aus der Finanzierungstätigkeit							0,00	0,00	0,00
SA4	Saldo (4) Geldfluss aus der Finanzierungstätigkeit (35 – 36)							0,00	0,00	0,00
SA5	Saldo (5) Geldfluss aus der voranschlagswirksamen Gebarung (Saldo 3 + Saldo 4)							0,00	-3.000,00	3.000,00
782100 Gewerbepark Perschling										
Operative Gebarung										
SU 21 / 31	Summe Erträge / Einzahlungen operative Gebarung				0,00	0,00	0,00	0,00	0,00	0,00
1/782100-772000	Gewerbepark Perschlingtal	2231	43			3.000,00	-3.000,00			
SU 22 / 32	Summe Aufwendungen / Auszahlungen operative Gebarung				0,00	3.000,00	-3.000,00	0,00	0,00	0,00
SA 0 / SA 1	(0) Nettoergebnis (21 - 22) / (1) Geldfluss operative Gebarung (31 – 32)				0,00	-3.000,00	3.000,00	0,00	0,00	0,00
SU 23	Summe Haushaltsrücklagen				0,00	0,00	0,00	0,00	0,00	0,00
SA00	Nettoergebnis nach Zuw./Entn. Haushaltsrücklagen (Saldo 0 +/- SU23)				0,00	-3.000,00	3.000,00			
Investive Gebarung										
SU 33	Summe Einzahlungen investive Gebarung							0,00	0,00	0,00
1/782100-772000	Gewerbepark Perschlingtal		3431	43					3.000,00	-3.000,00
SU 34	Summe Auszahlungen investive Gebarung							0,00	3.000,00	-3.000,00
SA2	Saldo (2) Geldfluss aus der Investiven Gebarung (33 – 34)							0,00	-3.000,00	3.000,00
SA3	Saldo (3) Nettofinanzierungssaldo (Saldo 1 + Saldo 2)							0,00	-3.000,00	3.000,00
Finanzierungstätigkeit										
SU 35	Summe Einzahlungen aus der Finanzierungstätigkeit							0,00	0,00	0,00
SU 36	Summe Auszahlungen aus der Finanzierungstätigkeit							0,00	0,00	0,00
SA4	Saldo (4) Geldfluss aus der Finanzierungstätigkeit (35 – 36)							0,00	0,00	0,00
SA5	Saldo (5) Geldfluss aus der voranschlagswirksamen Gebarung (Saldo 3 + Saldo 4)							0,00	-3.000,00	3.000,00
789 Sonstige Einrichtungen und Maßnahmen										
789000 Sonstige Einrichtungen und Maßnahmen										
Operative Gebarung										
SU 21 / 31	Summe Erträge / Einzahlungen operative Gebarung				0,00	0,00	0,00	0,00	0,00	0,00
1/789000-729000	Reg. Entwicklung NÖ Mitte	2225	3225	24	2.255,00	2.500,00	-245,00	2.255,00	2.500,00	-245,00
1/789000-729100	Tourismus Weinstraße	2225	3225	24	1.513,00	2.000,00	-487,00	1.513,00	2.000,00	-487,00
SU 22 / 32	Summe Aufwendungen / Auszahlungen operative Gebarung				3.768,00	4.500,00	-732,00	3.768,00	4.500,00	-732,00
SA 0 / SA 1	(0) Nettoergebnis (21 - 22) / (1) Geldfluss operative Gebarung (31 – 32)				-3.768,00	-4.500,00	732,00	-3.768,00	-4.500,00	732,00
SU 23	Summe Haushaltsrücklagen				0,00	0,00	0,00	0,00	0,00	0,00
SA00	Nettoergebnis nach Zuw./Entn. Haushaltsrücklagen (Saldo 0 +/- SU23)				-3.768,00	-4.500,00	732,00			

	MVAG	MVAG	VCQU	Ergebnisrechnung			Finanzierungsrechnung			
				EH	FH	RA 2022	VA 2022	RA - VA	RA 2022	VA 2022
Investive Gebarung										
SU 33								0,00	0,00	0,00
								0,00	0,00	0,00
SU 34								0,00	0,00	0,00
								0,00	0,00	0,00
SA2								0,00	0,00	0,00
								0,00	0,00	0,00
SA3								-3.768,00	-4.500,00	732,00
								-3.768,00	-4.500,00	732,00
Finanzierungstätigkeit										
SU 35								0,00	0,00	0,00
								0,00	0,00	0,00
SU 36								0,00	0,00	0,00
								0,00	0,00	0,00
SA4								0,00	0,00	0,00
								0,00	0,00	0,00
SA5								-3.768,00	-4.500,00	732,00
								-3.768,00	-4.500,00	732,00

	MVAG	MVAG	VCQU	Ergebnisrechnung			Finanzierungsrechnung			
				EH	FH		RA 2022	VA 2022	RA - VA	RA 2022
8 Dienstleistungen										
81	Öffentliche Einrichtungen (soweit nicht dem Abschnitt 85 zuzuordnen)									
813	Müllbeseitigung									
813000	Abfallabfuhr									
Operative Gebarung										
2/813000+829000	Müllbeseitigung - Einnahmen GSZ	2116	3116	18	1.572,87	1.500,00	72,87	1.572,87	1.500,00	72,87
2/813000+852400	Gemeindeanteil VVO	2113	3113	12	2.638,27	2.600,00	38,27	2.638,27	2.600,00	38,27
2/813000+862000	Muellbehandlungsgebuehren	2121	3121	15	182,86		182,86	50,97		50,97
SU 21 / 31	Summe Erträge / Einzahlungen operative Gebarung				4.394,00	4.100,00	294,00	4.262,11	4.100,00	162,11
1/813000-413000	Ankauf von Muellsaecken	2221	3221	23		600,00	-600,00	5.596,15	600,00	4.996,15
1/813000-619000	Instandhaltung von Sonderanlagen	2224	3224	24		700,00	-700,00		700,00	-700,00
1/813000-700000	Miete Sammelzentrum	2223	3223	24	8.400,00	8.400,00		8.400,00	8.400,00	
1/813000-728000	Sondermüll	2225	3225	24	235,15	1.200,00	-964,85	235,15	1.200,00	-964,85
1/813000-728400	Anteil Personal Bauhof	2225	3225	24	9.059,07	15.300,00	-6.240,93	9.059,07	15.300,00	-6.240,93
1/813000-728500	Anteil Personalkosten Amt	2225	3225	24	10.500,00	10.500,00		10.500,00	10.500,00	
1/813000-728600	Anteil Kosten Amt	2225	3225	24	8.600,00	8.600,00		8.600,00	8.600,00	
1/813000-729000	Gemeindekalender	2225	3225	24	1.989,77	2.600,00	-610,23	1.989,77	2.600,00	-610,23
1/813000-752000	Müllbehandlungsgebühr	2231	3231	26	184,58		184,58	184,58		184,58
SU 22 / 32	Summe Aufwendungen / Auszahlungen operative Gebarung				38.968,57	47.900,00	-8.931,43	44.564,72	47.900,00	-3.335,28
SA 0 / SA 1	(0) Nettoergebnis (21 - 22) / (1) Geldfluss operative Gebarung (31 - 32)				-34.574,57	-43.800,00	9.225,43	-40.302,61	-43.800,00	3.497,39
SU 23	Summe Haushaltsrücklagen				0,00	0,00	0,00	0,00	0,00	0,00
SA00	Nettoergebnis nach Zuw./Entn. Haushaltsrücklagen (Saldo 0 +/- SU23)				-34.574,57	-43.800,00	9.225,43			
Investive Gebarung										
SU 33	Summe Einzahlungen investive Gebarung							0,00	0,00	0,00
SU 34	Summe Auszahlungen investive Gebarung							0,00	0,00	0,00
SA2	Saldo (2) Geldfluss aus der Investiven Gebarung (33 - 34)							0,00	0,00	0,00
SA3	Saldo (3) Nettofinanzierungssaldo (Saldo 1 + Saldo 2)							-40.302,61	-43.800,00	3.497,39
Finanzierungstätigkeit										
SU 35	Summe Einzahlungen aus der Finanzierungstätigkeit							0,00	0,00	0,00
SU 36	Summe Auszahlungen aus der Finanzierungstätigkeit							0,00	0,00	0,00
SA4	Saldo (4) Geldfluss aus der Finanzierungstätigkeit (35 - 36)							0,00	0,00	0,00
SA5	Saldo (5) Geldfluss aus der voranschlagswirksamen Gebarung (Saldo 3 + Saldo 4)							-40.302,61	-43.800,00	3.497,39

		MVAG			Ergebnisrechnung			Finanzierungsrechnung		
		MVAG EH	MVAG FH	VCQU	RA 2022	VA 2022	RA - VA	RA 2022	VA 2022	RA - VA
813100	Müllbeseitigung									
	Operative Gebarung									
2/813100+862000	Abfallbehandlungsabgabe	2121	3121	15	88,51		88,51	57,99		57,99
SU 21 / 31	Summe Erträge / Einzahlungen operative Gebarung				88,51	0,00	88,51	57,99	0,00	57,99
SU 22 / 32	Summe Aufwendungen / Auszahlungen operative Gebarung				0,00	0,00	0,00	0,00	0,00	0,00
SA 0 / SA 1	(0) Nettoergebnis (21 - 22) / (1) Geldfluss operative Gebarung (31 - 32)				88,51	0,00	88,51	57,99	0,00	57,99
SU 23	Summe Haushaltsrücklagen				0,00	0,00	0,00	0,00	0,00	0,00
SA00	Nettoergebnis nach Zuw./Entn. Haushaltsrücklagen (Saldo 0 +/- SU23)				88,51	0,00	88,51			
	Investive Gebarung									
SU 33	Summe Einzahlungen investive Gebarung							0,00	0,00	0,00
SU 34	Summe Auszahlungen investive Gebarung							0,00	0,00	0,00
SA2	Saldo (2) Geldfluss aus der Investiven Gebarung (33 - 34)							0,00	0,00	0,00
SA3	Saldo (3) Nettofinanzierungssaldo (Saldo 1 + Saldo 2)							57,99	0,00	57,99
	Finanzierungstätigkeit									
SU 35	Summe Einzahlungen aus der Finanzierungstätigkeit							0,00	0,00	0,00
SU 36	Summe Auszahlungen aus der Finanzierungstätigkeit							0,00	0,00	0,00
SA4	Saldo (4) Geldfluss aus der Finanzierungstätigkeit (35 - 36)							0,00	0,00	0,00
SA5	Saldo (5) Geldfluss aus der voranschlagswirksamen Gebarung (Saldo 3 + Saldo 4)							57,99	0,00	57,99
814	Straßenreinigung									
814000	Straßenreinigung									
	Operative Gebarung									
SU 21 / 31	Summe Erträge / Einzahlungen operative Gebarung				0,00	0,00	0,00	0,00	0,00	0,00
1/814000-455000	Streu- und Auftausalze	2221	3221	23		1.000,00	-1.000,00		1.000,00	-1.000,00
1/814000-459000	Streusplitt	2221	3221	23	819,29	1.000,00	-180,71	819,29	1.000,00	-180,71
1/814000-728000	Winterdienst	2225	3225	24	1.999,93	2.000,00	-0,07	1.999,93	2.000,00	-0,07
1/814000-728400	Anteil Personal Bauhof	2225	3225	24	7.549,22	6.400,00	1.149,22	7.549,22	6.400,00	1.149,22
SU 22 / 32	Summe Aufwendungen / Auszahlungen operative Gebarung				10.368,44	10.400,00	-31,56	10.368,44	10.400,00	-31,56
SA 0 / SA 1	(0) Nettoergebnis (21 - 22) / (1) Geldfluss operative Gebarung (31 - 32)				-10.368,44	-10.400,00	31,56	-10.368,44	-10.400,00	31,56
SU 23	Summe Haushaltsrücklagen				0,00	0,00	0,00	0,00	0,00	0,00
SA00	Nettoergebnis nach Zuw./Entn. Haushaltsrücklagen (Saldo 0 +/- SU23)				-10.368,44	-10.400,00	31,56			
	Investive Gebarung									
SU 33	Summe Einzahlungen investive Gebarung							0,00	0,00	0,00
SU 34	Summe Auszahlungen investive Gebarung							0,00	0,00	0,00
SA2	Saldo (2) Geldfluss aus der Investiven Gebarung (33 - 34)							0,00	0,00	0,00
SA3	Saldo (3) Nettofinanzierungssaldo (Saldo 1 + Saldo 2)							-10.368,44	-10.400,00	31,56

		MVAG	MVAG	VCQU	Ergebnisrechnung			Finanzierungsrechnung		
		EH	FH		RA 2022	VA 2022	RA - VA	RA 2022	VA 2022	RA - VA
Finanzierungstätigkeit										
SU 35	Summe Einzahlungen aus der Finanzierungstätigkeit							0,00	0,00	0,00
SU 36	Summe Auszahlungen aus der Finanzierungstätigkeit							0,00	0,00	0,00
SA4	Saldo (4) Geldfluss aus der Finanzierungstätigkeit (35 – 36)							0,00	0,00	0,00
SA5	Saldo (5) Geldfluss aus der voranschlagswirksamen Gebarung (Saldo 3 + Saldo 4)							-10.368,44	-10.400,00	31,56
815 Park- und Gartenanlagen, Kinderspielplätze										
815000 Park- und Gartenanlagen, Kinderspielpl.										
Operative Gebarung										
2/815000+829000	Bonuspunkte EVN Bäume-Setzaktion	2116	3116	18	426,76		426,76	426,76		426,76
SU 21 / 31	Summe Erträge / Einzahlungen operative Gebarung				426,76	0,00	426,76	426,76	0,00	426,76
1/815000-400000	Neuanschaffungen f. Spielplatz	2221	3221	23	365,80		365,80	365,80		365,80
1/815000-613000	Instandhaltung div. Grünanlagen, Park, Mauer	2224	3224	24	64,64	2.000,00	-1.935,36	64,64	2.000,00	-1.935,36
1/815000-618000	Instandhaltung Spielplatz	2224	3224	24	3.408,94	4.000,00	-591,06	3.374,37	4.000,00	-625,63
1/815000-680000	Planmäßige Abschreibung	2226			137,68	100,00	37,68			
1/815000-728000	Baumkataster, Baumpflege	2225	3225	24	4.474,12	6.000,00	-1.525,88	4.474,12	6.000,00	-1.525,88
SU 22 / 32	Summe Aufwendungen / Auszahlungen operative Gebarung				8.451,18	12.100,00	-3.648,82	8.278,93	12.000,00	-3.721,07
SA 0 / SA 1	(0) Nettoergebnis (21 - 22) / (1) Geldfluss operative Gebarung (31 – 32)				-8.024,42	-12.100,00	4.075,58	-7.852,17	-12.000,00	4.147,83
SU 23	Summe Haushaltsrücklagen				0,00	0,00	0,00	0,00	0,00	0,00
SA00	Nettoergebnis nach Zuw./Entn. Haushaltsrücklagen (Saldo 0 +/- SU23)				-8.024,42	-12.100,00	4.075,58			
Investive Gebarung										
SU 33	Summe Einzahlungen investive Gebarung							0,00	0,00	0,00
SU 34	Summe Auszahlungen investive Gebarung							0,00	0,00	0,00
SA2	Saldo (2) Geldfluss aus der Investiven Gebarung (33 – 34)							0,00	0,00	0,00
SA3	Saldo (3) Nettofinanzierungssaldo (Saldo 1 + Saldo 2)							-7.852,17	-12.000,00	4.147,83
Finanzierungstätigkeit										
SU 35	Summe Einzahlungen aus der Finanzierungstätigkeit							0,00	0,00	0,00
SU 36	Summe Auszahlungen aus der Finanzierungstätigkeit							0,00	0,00	0,00
SA4	Saldo (4) Geldfluss aus der Finanzierungstätigkeit (35 – 36)							0,00	0,00	0,00
SA5	Saldo (5) Geldfluss aus der voranschlagswirksamen Gebarung (Saldo 3 + Saldo 4)							-7.852,17	-12.000,00	4.147,83
816 Öffentliche Beleuchtung und öffentliche Uhren										
816000 Öffentliche Beleuchtung und Uhren										
Operative Gebarung										
2/816000+828000	Funktionskontrolle Straßenbeleuchtung	2116	3116	18	2.268,00	2.300,00	-32,00		2.300,00	-2.300,00
SU 21 / 31	Summe Erträge / Einzahlungen operative Gebarung				2.268,00	2.300,00	-32,00	0,00	2.300,00	-2.300,00
1/816000-680000	Planmäßige Abschreibung	2226			16.154,57	16.200,00	-45,43			

		MVAG MVAG VCQU			Ergebnisrechnung			Finanzierungsrechnung		
		EH	FH	VCQU	RA 2022	VA 2022	RA - VA	RA 2022	VA 2022	RA - VA
1/816000-728000	Lichtservice EVN	2225	3225	24	52.051,86	46.100,00	5.951,86	52.051,86	46.100,00	5.951,86
SU 22 / 32	Summe Aufwendungen / Auszahlungen operative Gebarung				68.206,43	62.300,00	5.906,43	52.051,86	46.100,00	5.951,86
SA 0 / SA 1	(0) Nettoergebnis (21 - 22) / (1) Geldfluss operative Gebarung (31 - 32)				-65.938,43	-60.000,00	-5.938,43	-52.051,86	-43.800,00	-8.251,86
SU 23	Summe Haushaltsrücklagen				0,00	0,00	0,00	0,00	0,00	0,00
SA00	Nettoergebnis nach Zuw./Entn. Haushaltsrücklagen (Saldo 0 +/- SU23)				-65.938,43	-60.000,00	-5.938,43			
Investive Gebarung										
SU 33	Summe Einzahlungen investive Gebarung							0,00	0,00	0,00
SU 34	Summe Auszahlungen investive Gebarung							0,00	0,00	0,00
SA2	Saldo (2) Geldfluss aus der Investiven Gebarung (33 - 34)							0,00	0,00	0,00
SA3	Saldo (3) Nettofinanzierungssaldo (Saldo 1 + Saldo 2)							-52.051,86	-43.800,00	-8.251,86
Finanzierungstätigkeit										
SU 35	Summe Einzahlungen aus der Finanzierungstätigkeit							0,00	0,00	0,00
SU 36	Summe Auszahlungen aus der Finanzierungstätigkeit							0,00	0,00	0,00
SA4	Saldo (4) Geldfluss aus der Finanzierungstätigkeit (35 - 36)							0,00	0,00	0,00
SA5	Saldo (5) Geldfluss aus der voranschlagswirksamen Gebarung (Saldo 3 + Saldo 4)							-52.051,86	-43.800,00	-8.251,86
817	Friedhöfe (einschließlich Einsegnungshallen und Krematorien)									
817000	Friedhöfe und Einsegnungshallen									
Operative Gebarung										
2/817000+852000	Grabstellengebuehren	2113	3113	12	4.989,10	5.000,00	-10,90	5.149,10	5.000,00	149,10
2/817000+852100	Begraebnis- und Leichenkammergebuehren	2113	3113	12	3.375,00	4.000,00	-625,00	3.375,00	4.000,00	-625,00
2/817000+852300	Deckel	2113	3113	12		2.000,00	-2.000,00		2.000,00	-2.000,00
2/817000+852500	Grabfundament	2113	3113	12	500,00	500,00		500,00	500,00	
SU 21 / 31	Summe Erträge / Einzahlungen operative Gebarung				8.864,10	11.500,00	-2.635,90	9.024,10	11.500,00	-2.475,90
1/817000-600000	Strom	2222	3222	24	437,96	500,00	-62,04	437,96	500,00	-62,04
1/817000-613000	Instandhaltung von sonst. Grundstueckseinrichtungen	2224	3224	24	869,30	2.000,00	-1.130,70	744,50	2.000,00	-1.255,50
1/817000-614000	Instandhaltung - Aufbahrungshalle	2224	3224	24		500,00	-500,00		500,00	-500,00
1/817000-670000	Versicherungen	2222	3222	24	172,87	200,00	-27,13	172,87	200,00	-27,13
1/817000-680000	Planmäßige Abschreibung	2226			1.474,82	1.500,00	-25,18			
1/817000-710000	Öffentliche Abgaben	2225	3225	24	131,36		131,36	131,36		131,36
1/817000-728000	Grabdeckel wegheben, Öffnen und schließen v. Grabstätten	2225	3225	24	165,00	2.000,00	-1.835,00	165,00	2.000,00	-1.835,00
1/817000-728400	Anteil Personal Bauhof	2225	3225	24	12.078,76	19.200,00	-7.121,24	12.078,76	19.200,00	-7.121,24
1/817000-729000	Friedhofsabfälle, Sonstiges	2225	3225	24	661,34	700,00	-38,66	661,34	700,00	-38,66
SU 22 / 32	Summe Aufwendungen / Auszahlungen operative Gebarung				15.991,41	26.600,00	-10.608,59	14.391,79	25.100,00	-10.708,21
SA 0 / SA 1	(0) Nettoergebnis (21 - 22) / (1) Geldfluss operative Gebarung (31 - 32)				-7.127,31	-15.100,00	7.972,69	-5.367,69	-13.600,00	8.232,31
SU 23	Summe Haushaltsrücklagen				0,00	0,00	0,00	0,00	0,00	0,00

		MVAG MVAG VCQU			Ergebnisrechnung			Finanzierungsrechnung		
		EH	FH		RA 2022	VA 2022	RA - VA	RA 2022	VA 2022	RA - VA
SA00	Nettoergebnis nach Zuw./Entn. Haushaltsrücklagen (Saldo 0 +/- SU23)				-7.127,31	-15.100,00	7.972,69			
Investive Gebarung										
SU 33	Summe Einzahlungen investive Gebarung							0,00	0,00	0,00
1/817000-050000	Errichtung Urnenfundamente		3412	2 40					10.000,00	-10.000,00
SU 34	Summe Auszahlungen investive Gebarung							0,00	10.000,00	-10.000,00
SA2	Saldo (2) Geldfluss aus der Investiven Gebarung (33 – 34)							0,00	-10.000,00	10.000,00
SA3	Saldo (3) Nettofinanzierungssaldo (Saldo 1 + Saldo 2)							-5.367,69	-23.600,00	18.232,31
Finanzierungstätigkeit										
SU 35	Summe Einzahlungen aus der Finanzierungstätigkeit							0,00	0,00	0,00
SU 36	Summe Auszahlungen aus der Finanzierungstätigkeit							0,00	0,00	0,00
SA4	Saldo (4) Geldfluss aus der Finanzierungstätigkeit (35 – 36)							0,00	0,00	0,00
SA5	Saldo (5) Geldfluss aus der voranschlagswirksamen Gebarung (Saldo 3 + Saldo 4)							-5.367,69	-23.600,00	18.232,31
82	Betriebsähnliche Einrichtungen und Betriebe									
820	Wirtschaftshöfe									
820000	Bauhof									
Operative Gebarung										
2/820000+810000	Erträge aus Leistungen	2114	3114	13		500,00	-500,00		500,00	-500,00
2/820000+811000	Pacht Schloffer Grund Bauhof	2115	3115	14	258,00	300,00	-42,00	258,00	300,00	-42,00
2/820000+827000	Personalkosten Bauhof	2116	3116	18	129.846,64	128.000,00	1.846,64	129.846,64	128.000,00	1.846,64
SU 21 / 31	Summe Erträge / Einzahlungen operative Gebarung				130.104,64	128.800,00	1.304,64	130.104,64	128.800,00	1.304,64
1/820000-400000	Arbeitsbekleidung	2221	3221	23	1.629,83	1.500,00	129,83	1.629,83	1.500,00	129,83
1/820000-459000	Sonstige Verbrauchsgüter	2221	3221	23	4.519,08	2.200,00	2.319,08	4.269,85	2.200,00	2.069,85
1/820000-510000	Bezüge Vertragsbedienstete	2211	3211	20	116.501,42	98.100,00	18.401,42	116.501,42	98.100,00	18.401,42
1/820000-523000	Geldbezüge der nicht ganzjährig beschäftigten Arbeiter	2211	3211	20	988,41	3.100,00	-2.111,59	988,41	3.100,00	-2.111,59
1/820000-569000	Sonstige Nebengebühren	2211	3211	20	5.417,49	4.400,00	1.017,49	5.417,49	4.400,00	1.017,49
1/820000-580000	Dgb Fam. Beihilfe	2212	3212	20	3.590,98	3.100,00	490,98	3.590,98	3.100,00	490,98
1/820000-582000	Bva-Krankenversicherung	2212	3212	20	25.474,57	22.400,00	3.074,57	25.474,57	22.400,00	3.074,57
1/820000-592000	Dotierung von Rückstellungen für Jubiläumszuwendungen	2214			1.180,17	1.600,00	-419,83			
1/820000-680000	Planmäßige Abschreibung	2226			14.503,24	13.700,00	803,24			
1/820000-728400	Anteil Personal Bauhof	2225	3225	24		15.300,00	-15.300,00		15.300,00	-15.300,00
SU 22 / 32	Summe Aufwendungen / Auszahlungen operative Gebarung				173.805,19	165.400,00	8.405,19	157.872,55	150.100,00	7.772,55
SA 0 / SA 1	(0) Nettoergebnis (21 - 22) / (1) Geldfluss operative Gebarung (31 – 32)				-43.700,55	-36.600,00	-7.100,55	-27.767,91	-21.300,00	-6.467,91
SU 23	Summe Haushaltsrücklagen				0,00	0,00	0,00	0,00	0,00	0,00
SA00	Nettoergebnis nach Zuw./Entn. Haushaltsrücklagen (Saldo 0 +/- SU23)				-43.700,55	-36.600,00	-7.100,55			

	MVAG	MVAG	VCQU	Ergebnisrechnung			Finanzierungsrechnung		
				EH	FH		RA 2022	VA 2022	RA - VA
Investive Gebarung									
SU 33	Summe Einzahlungen investive Gebarung						0,00	0,00	0,00
1/820000-020000	Ankauf von Maschinen		3414 2 41				683,66	3.000,00	-2.316,34
1/820000-040000	Aufbau zu Mulcher		3414 2 41				1.795,87		1.795,87
SU 34	Summe Auszahlungen investive Gebarung						2.479,53	3.000,00	-520,47
SA2	Saldo (2) Geldfluss aus der Investiven Gebarung (33 – 34)						-2.479,53	-3.000,00	520,47
SA3	Saldo (3) Nettofinanzierungssaldo (Saldo 1 + Saldo 2)						-30.247,44	-24.300,00	-5.947,44
Finanzierungstätigkeit									
SU 35	Summe Einzahlungen aus der Finanzierungstätigkeit						0,00	0,00	0,00
SU 36	Summe Auszahlungen aus der Finanzierungstätigkeit						0,00	0,00	0,00
SA4	Saldo (4) Geldfluss aus der Finanzierungstätigkeit (35 – 36)						0,00	0,00	0,00
SA5	Saldo (5) Geldfluss aus der voranschlagswirksamen Gebarung (Saldo 3 + Saldo 4)						-30.247,44	-24.300,00	-5.947,44
821	Fuhrpark								
821000	Fuhrpark								
Operative Gebarung									
SU 21 / 31	Summe Erträge / Einzahlungen operative Gebarung						0,00	0,00	0,00
1/821000-452000	Treibstoffe	2221	3221 23	4.691,42	2.600,00	2.091,42	4.691,42	2.600,00	2.091,42
1/821000-617000	Instandhaltung Fahrzeuge	2224	3224 24	7.510,23	8.000,00	-489,77	7.510,23	8.000,00	-489,77
1/821000-670000	Versicherungen KFZ	2222	3222 24	2.414,36	2.400,00	14,36	2.414,36	2.400,00	14,36
SU 22 / 32	Summe Aufwendungen / Auszahlungen operative Gebarung			14.616,01	13.000,00	1.616,01	14.616,01	13.000,00	1.616,01
SA 0 / SA 1	(0) Nettoergebnis (21 - 22) / (1) Geldfluss operative Gebarung (31 – 32)			-14.616,01	-13.000,00	-1.616,01	-14.616,01	-13.000,00	-1.616,01
SU 23	Summe Haushaltsrücklagen			0,00	0,00	0,00	0,00	0,00	0,00
SA00	Nettoergebnis nach Zuw./Entn. Haushaltsrücklagen (Saldo 0 +/- SU23)			-14.616,01	-13.000,00	-1.616,01			
Investive Gebarung									
SU 33	Summe Einzahlungen investive Gebarung						0,00	0,00	0,00
SU 34	Summe Auszahlungen investive Gebarung						0,00	0,00	0,00
SA2	Saldo (2) Geldfluss aus der Investiven Gebarung (33 – 34)						0,00	0,00	0,00
SA3	Saldo (3) Nettofinanzierungssaldo (Saldo 1 + Saldo 2)						-14.616,01	-13.000,00	-1.616,01
Finanzierungstätigkeit									
SU 35	Summe Einzahlungen aus der Finanzierungstätigkeit						0,00	0,00	0,00
SU 36	Summe Auszahlungen aus der Finanzierungstätigkeit						0,00	0,00	0,00
SA4	Saldo (4) Geldfluss aus der Finanzierungstätigkeit (35 – 36)						0,00	0,00	0,00
SA5	Saldo (5) Geldfluss aus der voranschlagswirksamen Gebarung (Saldo 3 + Saldo 4)						-14.616,01	-13.000,00	-1.616,01

		MVAG			Ergebnisrechnung			Finanzierungsrechnung		
		EH	FH	VCQU	RA 2022	VA 2022	RA - VA	RA 2022	VA 2022	RA - VA
827	Öffentliche Waagen									
827000	Brückenwaage									
Operative Gebarung										
SU 21 / 31	Summe Erträge / Einzahlungen operative Gebarung				0,00	0,00	0,00	0,00	0,00	0,00
1/827000-729100	Sonstige Aufwendungen	2225	3225	24	21,55		21,55	21,55		21,55
SU 22 / 32	Summe Aufwendungen / Auszahlungen operative Gebarung				21,55	0,00	21,55	21,55	0,00	21,55
SA 0 / SA 1	(0) Nettoergebnis (21 - 22) / (1) Geldfluss operative Gebarung (31 - 32)				-21,55	0,00	-21,55	-21,55	0,00	-21,55
SU 23	Summe Haushaltsrücklagen				0,00	0,00	0,00	0,00	0,00	0,00
SA00	Nettoergebnis nach Zuw./Entn. Haushaltsrücklagen (Saldo 0 +/- SU23)				-21,55	0,00	-21,55			
Investive Gebarung										
SU 33	Summe Einzahlungen investive Gebarung							0,00	0,00	0,00
SU 34	Summe Auszahlungen investive Gebarung							0,00	0,00	0,00
SA2	Saldo (2) Geldfluss aus der Investiven Gebarung (33 - 34)							0,00	0,00	0,00
SA3	Saldo (3) Nettofinanzierungssaldo (Saldo 1 + Saldo 2)							-21,55	0,00	-21,55
Finanzierungstätigkeit										
SU 35	Summe Einzahlungen aus der Finanzierungstätigkeit							0,00	0,00	0,00
SU 36	Summe Auszahlungen aus der Finanzierungstätigkeit							0,00	0,00	0,00
SA4	Saldo (4) Geldfluss aus der Finanzierungstätigkeit (35 - 36)							0,00	0,00	0,00
SA5	Saldo (5) Geldfluss aus der voranschlagswirksamen Gebarung (Saldo 3 + Saldo 4)							-21,55	0,00	-21,55
84	Liegenschaften, Wohn- und Geschäftsgebäude									
840	Grundbesitz									
840000	Grundbesitz									
Operative Gebarung										
2/840000+861100	Zinsenzuschuß	2121	3121	15	1.003,00	1.000,00	3,00	1.003,00	1.000,00	3,00
SU 21 / 31	Summe Erträge / Einzahlungen operative Gebarung				1.003,00	1.000,00	3,00	1.003,00	1.000,00	3,00
1/840000-650000	Kreditzinsen	2241	3241	25	1.025,01	1.000,00	25,01	1.025,01	1.000,00	25,01
1/840000-710000	Oeffentliche Abgaben	2225	3225	24	395,24	800,00	-404,76	395,24	800,00	-404,76
1/840000-728000	Kosten Vermessungen	2225	3225	24	2.040,00	2.000,00	40,00	2.040,00	2.000,00	40,00
1/840000-728400	Anteil Personal Bauhof	2225	3225	24	80.021,76	47.500,00	32.521,76	80.021,76	47.500,00	32.521,76
SU 22 / 32	Summe Aufwendungen / Auszahlungen operative Gebarung				83.482,01	51.300,00	32.182,01	83.482,01	51.300,00	32.182,01
SA 0 / SA 1	(0) Nettoergebnis (21 - 22) / (1) Geldfluss operative Gebarung (31 - 32)				-82.479,01	-50.300,00	-32.179,01	-82.479,01	-50.300,00	-32.179,01
SU 23	Summe Haushaltsrücklagen				0,00	0,00	0,00	0,00	0,00	0,00
SA00	Nettoergebnis nach Zuw./Entn. Haushaltsrücklagen (Saldo 0 +/- SU23)				-82.479,01	-50.300,00	-32.179,01			
Investive Gebarung										
SU 33	Summe Einzahlungen investive Gebarung							0,00	0,00	0,00
SU 34	Summe Auszahlungen investive Gebarung							0,00	0,00	0,00

		MVAG			Ergebnisrechnung			Finanzierungsrechnung		
		MVAG	MVAG	VCQU	RA 2022	VA 2022	RA - VA	RA 2022	VA 2022	RA - VA
		EH	FH							
SA2	Saldo (2) Geldfluss aus der Investiven Gebarung (33 – 34)							0,00	0,00	0,00
SA3	Saldo (3) Nettofinanzierungssaldo (Saldo 1 + Saldo 2)							-82.479,01	-50.300,00	-32.179,01
Finanzierungstätigkeit										
SU 35	Summe Einzahlungen aus der Finanzierungstätigkeit							0,00	0,00	0,00
1/840000-344000	Tilgung		3611	64				7.691,19	7.700,00	-8,81
SU 36	Summe Auszahlungen aus der Finanzierungstätigkeit							7.691,19	7.700,00	-8,81
SA4	Saldo (4) Geldfluss aus der Finanzierungstätigkeit (35 – 36)							-7.691,19	-7.700,00	8,81
SA5	Saldo (5) Geldfluss aus der voranschlagswirksamen Gebarung (Saldo 3 + Saldo 4)							-90.170,20	-58.000,00	-32.170,20
846	Wohn- und Geschäftsgebäude (soweit nicht bei 853)									
846000	Wohn- und Geschäftsgebäude									
Operative Gebarung										
2/846000+811700	Baurecht Gedesag	2115	3115	14	10.091,64	9.600,00	491,64	10.091,64	9.600,00	491,64
2/846000+811800	Baurechtszins Alpenland	2115	3115	14	3.365,76	3.300,00	65,76	3.365,76	3.300,00	65,76
2/846000+811900	Miete Ordinationseinrichtung Dr. Nuhr	2115	3115	14	8.813,28	8.800,00	13,28	8.813,28	8.800,00	13,28
2/846000+811910	Miete Ordination Dr. Nuhr	2115	3115	14	15.352,62	16.000,00	-647,38	15.352,62	16.000,00	-647,38
2/846000+829000	Vergütung Hausmeister	2116	3116	18	11.800,00	11.800,00		11.800,00	11.800,00	
2/846000+829100	Heizkosten Dr. Nuhr	2116	3116	18	1.388,94	1.400,00	-11,06	1.388,94	1.400,00	-11,06
SU 21 / 31	Summe Erträge / Einzahlungen operative Gebarung				50.812,24	50.900,00	-87,76	50.812,24	50.900,00	-87,76
1/846000-451000	Brennstoffe Ord. Dr. Nuhr, Hauptstr. 14	2221	3221	23	1.392,72	1.400,00	-7,28	1.392,72	1.400,00	-7,28
1/846000-618000	Instandhaltung Ordination	2224	3224	24	162,92		162,92			
1/846000-650000	Zinsen für Finanzschulden in Euro	2241	3241	25	956,44	900,00	56,44	956,44	900,00	56,44
1/846000-700000	Pacht Kienböck	2223	3223	24	4.200,00	4.200,00		4.200,00	4.200,00	
1/846000-700100	Miete Gedesag Ordination	2223	3223	24	17.828,18	16.000,00	1.828,18	17.828,18	16.000,00	1.828,18
1/846000-700200	Pacht Wisberger	2223	3223	24	100,00	100,00		100,00	100,00	
1/846000-700300	Pacht Königshofer Böschungsmäher	2223	3223	24	576,00		576,00	288,00		288,00
SU 22 / 32	Summe Aufwendungen / Auszahlungen operative Gebarung				25.216,26	22.600,00	2.616,26	24.765,34	22.600,00	2.165,34
SA 0 / SA 1	(0) Nettoergebnis (21 - 22) / (1) Geldfluss operative Gebarung (31 – 32)				25.595,98	28.300,00	-2.704,02	26.046,90	28.300,00	-2.253,10
SU 23	Summe Haushaltsrücklagen				0,00	0,00	0,00	0,00	0,00	0,00
SA00	Nettoergebnis nach Zuw./Entn. Haushaltsrücklagen (Saldo 0 +/- SU23)				25.595,98	28.300,00	-2.704,02			
Investive Gebarung										
SU 33	Summe Einzahlungen investive Gebarung							0,00	0,00	0,00
SU 34	Summe Auszahlungen investive Gebarung							0,00	0,00	0,00
SA2	Saldo (2) Geldfluss aus der Investiven Gebarung (33 – 34)							0,00	0,00	0,00
SA3	Saldo (3) Nettofinanzierungssaldo (Saldo 1 + Saldo 2)							26.046,90	28.300,00	-2.253,10
Finanzierungstätigkeit										
SU 35	Summe Einzahlungen aus der Finanzierungstätigkeit							0,00	0,00	0,00

		MVAG			Ergebnisrechnung			Finanzierungsrechnung		
		EH	FH	VCQU	RA 2022	VA 2022	RA - VA	RA 2022	VA 2022	RA - VA
1/846000-346000	Investitionsdarlehen von Finanzunternehmen		3614	65				10.259,13	9.000,00	1.259,13
SU 36	Summe Auszahlungen aus der Finanzierungstätigkeit							10.259,13	9.000,00	1.259,13
SA4	Saldo (4) Geldfluss aus der Finanzierungstätigkeit (35 – 36)							-10.259,13	-9.000,00	-1.259,13
SA5	Saldo (5) Geldfluss aus der voranschlagswirksamen Gebarung (Saldo 3 + Saldo 4)							15.787,77	19.300,00	-3.512,23
85	Betriebe mit marktbestimmter Tätigkeit									
850	Betriebe der Wasserversorgung									
850000	Betriebe der Wasserversorgung									
	Operative Gebarung									
2/850000+813000	Erträge aus der Auflösung von Investitionszuschüssen (Kapitaltransfers)	2127			106.139,91	105.300,00	839,91			
2/850000+829000	Sonstiger Wasserbezug	2116	3116	18	102,60	200,00	-97,40	102,60	200,00	-97,40
2/850000+829910	Erträge aus Wasseranschlussabgaben	2116	3116	18	21.373,89	72.800,00	-51.426,11	21.373,89	72.800,00	-51.426,11
2/850000+852100	Bereitstellungsgebühr	2113	3113	12	51.106,25	50.000,00	1.106,25	51.447,64	50.000,00	1.447,64
2/850000+852200	Wasserbezugsgebühr	2113	3113	12	146.628,14	120.000,00	26.628,14	139.531,73	120.000,00	19.531,73
2/850000+860000	Transfers von Bund, Zinsenzuschüsse KPC	2121	3121	15	15.539,88	15.500,00	39,88	15.539,88	15.500,00	39,88
SU 21 / 31	Summe Erträge / Einzahlungen operative Gebarung				340.890,67	363.800,00	-22.909,33	227.995,74	258.500,00	-30.504,26
1/850000-413000	Ankauf EVN Wasser	2221	3221	23	89.673,12	95.000,00	-5.326,88	89.673,12	95.000,00	-5.326,88
1/850000-600000	Strom	2222	3222	24	1.073,24	1.500,00	-426,76	1.073,24	1.500,00	-426,76
1/850000-612000	Instandhaltung Wasserleitung	2224	3224	24	7.522,50	15.000,00	-7.477,50	7.522,50	15.000,00	-7.477,50
1/850000-612100	Digitale Messsystem Rohrnetzüberwachung	2224	3224	24	2.433,42	2.500,00	-66,58	2.433,42	2.500,00	-66,58
1/850000-650000	Zinsen	2241	3241	25	1.709,52	3.200,00	-1.490,48	1.709,52	3.200,00	-1.490,48
1/850000-670000	Versicherung	2222	3222	24	24,38	100,00	-75,62	24,38	100,00	-75,62
1/850000-680000	Planmäßige Abschreibung	2226			134.513,15	134.500,00	13,15			
1/850000-710000	Gebrauchsabgabe	2225	3225	24	7.224,00	7.600,00	-376,00	7.224,00	7.600,00	-376,00
1/850000-728400	Anteil Personal Bauhof	2225	3225	24	6.039,38	5.200,00	839,38	6.039,38	5.200,00	839,38
1/850000-728500	Anteil Personalkosten Amt	2225	3225	24	5.000,00	5.000,00		5.000,00	5.000,00	
1/850000-728600	Anteil Kosten Amt	2225	3225	24	4.300,00	4.300,00		4.300,00	4.300,00	
1/850000-729000	Wasseruntersuchung/Sonst. Ausgaben	2225	3225	24	1.713,50	3.000,00	-1.286,50	1.713,50	3.000,00	-1.286,50
5/850000-729910	Sonstige Aufwendungen - Rückführung	2225	3225	1 24	21.373,89	72.800,00	-51.426,11	21.373,89	72.800,00	-51.426,11
SU 22 / 32	Summe Aufwendungen / Auszahlungen operative Gebarung				282.600,10	349.700,00	-67.099,90	148.086,95	215.200,00	-67.113,05
SA 0 / SA 1	(0) Nettoergebnis (21 - 22) / (1) Geldfluss operative Gebarung (31 – 32)				58.290,57	14.100,00	44.190,57	79.908,79	43.300,00	36.608,79
SU 23	Summe Haushaltsrücklagen				0,00	0,00	0,00	0,00	0,00	0,00
SA00	Nettoergebnis nach Zuw./Entn. Haushaltsrücklagen (Saldo 0 +/- SU23)				58.290,57	14.100,00	44.190,57			

		MVAG			Ergebnisrechnung			Finanzierungsrechnung		
		EH	FH	VCQU	RA 2022	VA 2022	RA - VA	RA 2022	VA 2022	RA - VA
Investive Gebarung										
2/850000+300000	Kapitaltransfers von Bund, Barwerte KPC		3331	33				7.435,75	7.400,00	35,75
2/850000+307000	Wasseranschlussabgaben		3334	1 34				21.373,89	25.000,00	-3.626,11
SU 33	Summe Einzahlungen investive Gebarung							28.809,64	32.400,00	-3.590,36
1/850000-004000	Anlagenbau		3412	2 40					6.000,00	-6.000,00
SU 34	Summe Auszahlungen investive Gebarung							0,00	6.000,00	-6.000,00
SA2	Saldo (2) Geldfluss aus der Investiven Gebarung (33 – 34)							28.809,64	26.400,00	2.409,64
SA3	Saldo (3) Nettofinanzierungssaldo (Saldo 1 + Saldo 2)							108.718,43	69.700,00	39.018,43
Finanzierungstätigkeit										
SU 35	Summe Einzahlungen aus der Finanzierungstätigkeit							0,00	0,00	0,00
1/850000-342000	Tilgung Darlehen - Rückzahlung an Kanal		3611	64				13.000,00	13.000,00	
1/850000-344000	Tilgung		3611	64				24.730,16	24.600,00	130,16
1/850000-346000	Investitionsdarlehen von Finanzunternehmen		3614	65				1.669,90	1.600,00	69,90
SU 36	Summe Auszahlungen aus der Finanzierungstätigkeit							39.400,06	39.200,00	200,06
SA4	Saldo (4) Geldfluss aus der Finanzierungstätigkeit (35 – 36)							-39.400,06	-39.200,00	-200,06
SA5	Saldo (5) Geldfluss aus der voranschlagswirksamen Gebarung (Saldo 3 + Saldo 4)							69.318,37	30.500,00	38.818,37
851	Betriebe der Abwasserbeseitigung									
851000	Betriebe der Abwasserbeseitigung									
Operative Gebarung										
2/851000+813000	Erträge aus der Auflösung von Investitionszuschüssen (Kapitaltransfers)	2127			112.508,25	111.000,00	1.508,25			
2/851000+829910	Erträge aus Kanaleinmündungsabgaben	2116	3116	18	40.605,83	130.100,00	-89.494,17	40.605,83	130.100,00	-89.494,17
2/851000+852100	Kanalbenutzungsgebühr	2113	3113	12	313.061,96	310.000,00	3.061,96	319.590,19	310.000,00	9.590,19
2/851000+860000	Transfers von Bund, Zinsenzuschüsse KPC	2121	3121	15	128.389,39	128.400,00	-10,61	128.389,39	128.400,00	-10,61
2/851000+861000	Zuzählung NÖ WWF BA 10	2121	3121	15	6,00		6,00	6,00		6,00
SU 21 / 31	Summe Erträge / Einzahlungen operative Gebarung				594.571,43	679.500,00	-84.928,57	488.591,41	568.500,00	-79.908,59
1/851000-600000	Strom	2222	3222	24	307,80	2.200,00	-1.892,20	307,80	2.200,00	-1.892,20
1/851000-612000	Instandhaltung Kanal	2224	3224	24	2.295,08	8.000,00	-5.704,92	2.295,08	8.000,00	-5.704,92
1/851000-650000	Zinsen	2241	3241	25	19.462,66	18.800,00	662,66	19.462,66	18.800,00	662,66
1/851000-670000	Versicherung	2222	3222	24	35,46	100,00	-64,54	35,46	100,00	-64,54
1/851000-680000	Planmäßige Abschreibung	2226			194.820,08	194.800,00	20,08			
1/851000-710000	Gebrauchsabgabe	2225	3225	24	8.820,00	9.200,00	-380,00	8.820,00	9.200,00	-380,00
1/851000-728000	Betriebskosten Pumpwerke	2225	3225	24	14.122,97	15.000,00	-877,03	14.122,97	15.000,00	-877,03
1/851000-728400	Anteil Personal Bauhof	2225	3225	24	6.039,38	5.100,00	939,38	6.039,38	5.100,00	939,38

		MVAG			Ergebnisrechnung			Finanzierungsrechnung		
		EH	FH	VCQU	RA 2022	VA 2022	RA - VA	RA 2022	VA 2022	RA - VA
1/851000-728500	Anteil Personalkosten Amt	2225	3225	24	5.000,00	5.000,00		5.000,00	5.000,00	
1/851000-728600	Anteil Kosten Amt	2225	3225	24	4.300,00	4.300,00		4.300,00	4.300,00	
1/851000-729000	Sonst. Ausgaben	2225	3225	24		1.000,00	-1.000,00		1.000,00	-1.000,00
5/851000-729910	Sonstige Aufwendungen - Rückführung	2225	3225	1 24	40.605,83	160.600,00	-119.994,17	40.605,83	160.600,00	-119.994,17
1/851000-752000	Beiträge an Abwasserverbände	2231	3231	26	63.323,28	60.000,00	3.323,28	63.323,28	60.000,00	3.323,28
SU 22 / 32	Summe Aufwendungen / Auszahlungen operative Gebarung				359.132,54	484.100,00	-124.967,46	164.312,46	289.300,00	-124.987,54
SA 0 / SA 1	(0) Nettoergebnis (21 - 22) / (1) Geldfluss operative Gebarung (31 - 32)				235.438,89	195.400,00	40.038,89	324.278,95	279.200,00	45.078,95
SU 23	Summe Haushaltsrücklagen				0,00	0,00	0,00	0,00	0,00	0,00
SA00	Nettoergebnis nach Zuw./Entn. Haushaltsrücklagen (Saldo 0 +/- SU23)				235.438,89	195.400,00	40.038,89			
Investive Gebarung										
2/851000+242000	Tilgung Darlehen (Rückzahlung von Wasser)		3321	52				13.000,00	13.000,00	
2/851000+300000	Kapitaltransfers von Bund, Barwerte KPC		3331	33				74.812,32	74.800,00	12,32
6/851000+300100	KPC Förderung Würmla Süd-Ost		3331	1 33				2.289,61		2.289,61
2/851000+307000	Kanaleinmündungsabgaben		3334	1 34				40.605,83	30.000,00	10.605,83
2/851000+307100	Kanaleinmündung Regenwasser		3334	1 34					500,00	-500,00
SU 33	Summe Einzahlungen investive Gebarung							130.707,76	118.300,00	12.407,76
1/851000-004000	Anlagenbau		3412	2 40					10.000,00	-10.000,00
SU 34	Summe Auszahlungen investive Gebarung							0,00	10.000,00	-10.000,00
SA2	Saldo (2) Geldfluss aus der Investiven Gebarung (33 - 34)							130.707,76	108.300,00	22.407,76
SA3	Saldo (3) Nettofinanzierungssaldo (Saldo 1 + Saldo 2)							454.986,71	387.500,00	67.486,71
Finanzierungstätigkeit										
SU 35	Summe Einzahlungen aus der Finanzierungstätigkeit							0,00	0,00	0,00
1/851000-344000	Tilgung		3611	64				232.216,66	231.400,00	816,66
1/851000-346000	Investitionsdarlehen von Finanzunternehmen		3614	65				2.628,78	2.600,00	28,78
SU 36	Summe Auszahlungen aus der Finanzierungstätigkeit							234.845,44	234.000,00	845,44
SA4	Saldo (4) Geldfluss aus der Finanzierungstätigkeit (35 - 36)							-234.845,44	-234.000,00	-845,44
SA5	Saldo (5) Geldfluss aus der voranschlagswirksamen Gebarung (Saldo 3 + Saldo 4)							220.141,27	153.500,00	66.641,27
859	Sonstige Betriebe mit marktbestimmter Tätigkeit									
859000	Internet									
Operative Gebarung										
SU 21 / 31	Summe Erträge / Einzahlungen operative Gebarung				0,00	0,00	0,00	0,00	0,00	0,00
1/859000-680000	Planmäßige Abschreibung	2226			1.336,36	1.300,00	36,36			
SU 22 / 32	Summe Aufwendungen / Auszahlungen operative Gebarung				1.336,36	1.300,00	36,36	0,00	0,00	0,00
SA 0 / SA 1	(0) Nettoergebnis (21 - 22) / (1) Geldfluss operative Gebarung (31 - 32)				-1.336,36	-1.300,00	-36,36	0,00	0,00	0,00
SU 23	Summe Haushaltsrücklagen				0,00	0,00	0,00	0,00	0,00	0,00

	MVAG	MVAG	VCQU	Ergebnisrechnung			Finanzierungsrechnung				
				EH	FH	RA 2022	VA 2022	RA - VA	RA 2022	VA 2022	RA - VA
SA00											
				Nettoergebnis nach Zuw./Entn. Haushaltsrücklagen (Saldo 0 +/- SU23)			-1.336,36	-1.300,00	-36,36		
Investive Gebarung											
SU 33				Summe Einzahlungen investive Gebarung						0,00	0,00
SU 34				Summe Auszahlungen investive Gebarung						0,00	0,00
SA2				Saldo (2) Geldfluss aus der Investiven Gebarung (33 – 34)						0,00	0,00
SA3				Saldo (3) Nettofinanzierungssaldo (Saldo 1 + Saldo 2)						0,00	0,00
Finanzierungstätigkeit											
SU 35				Summe Einzahlungen aus der Finanzierungstätigkeit						0,00	0,00
SU 36				Summe Auszahlungen aus der Finanzierungstätigkeit						0,00	0,00
SA4				Saldo (4) Geldfluss aus der Finanzierungstätigkeit (35 – 36)						0,00	0,00
SA5				Saldo (5) Geldfluss aus der voranschlagswirksamen Gebarung (Saldo 3 + Saldo 4)						0,00	0,00

		MVAG	MVAG	VCQU	Ergebnisrechnung			Finanzierungsrechnung		
		EH	FH		RA 2022	VA 2022	RA - VA	RA 2022	VA 2022	RA - VA
9 Finanzwirtschaft										
90	Gesonderte Verwaltung									
900	Gesonderte Verwaltung									
900000	Gesonderte Verwaltung									
Operative Gebarung										
2/900000+829000	Eingänge von Rechtsangelegenheiten	2116	3116	18	329,38		329,38	329,38		329,38
2/900000+868000	Jagdpatch	2124	3124	16	1.912,52	1.900,00	12,52	1.912,52	1.900,00	12,52
SU 21 / 31	Summe Erträge / Einzahlungen operative Gebarung				2.241,90	1.900,00	341,90	2.241,90	1.900,00	341,90
1/900000-640000	Rechtskosten	2222	3222	24	8.470,19	5.000,00	3.470,19	8.470,19	5.000,00	3.470,19
SU 22 / 32	Summe Aufwendungen / Auszahlungen operative Gebarung				8.470,19	5.000,00	3.470,19	8.470,19	5.000,00	3.470,19
SA 0 / SA 1	(0) Nettoergebnis (21 - 22) / (1) Geldfluss operative Gebarung (31 – 32)				-6.228,29	-3.100,00	-3.128,29	-6.228,29	-3.100,00	-3.128,29
SU 23	Summe Haushaltsrücklagen				0,00	0,00	0,00	0,00	0,00	0,00
SA00	Nettoergebnis nach Zuw./Entn. Haushaltsrücklagen (Saldo 0 +/- SU23)				-6.228,29	-3.100,00	-3.128,29			
Investive Gebarung										
SU 33	Summe Einzahlungen investive Gebarung							0,00	0,00	0,00
SU 34	Summe Auszahlungen investive Gebarung							0,00	0,00	0,00
SA2	Saldo (2) Geldfluss aus der Investiven Gebarung (33 – 34)							0,00	0,00	0,00
SA3	Saldo (3) Nettofinanzierungssaldo (Saldo 1 + Saldo 2)							-6.228,29	-3.100,00	-3.128,29
Finanzierungstätigkeit										
SU 35	Summe Einzahlungen aus der Finanzierungstätigkeit							0,00	0,00	0,00
SU 36	Summe Auszahlungen aus der Finanzierungstätigkeit							0,00	0,00	0,00
SA4	Saldo (4) Geldfluss aus der Finanzierungstätigkeit (35 – 36)							0,00	0,00	0,00
SA5	Saldo (5) Geldfluss aus der voranschlagswirksamen Gebarung (Saldo 3 + Saldo 4)							-6.228,29	-3.100,00	-3.128,29
91	Kapitalvermögen und Stiftungen ohne eigene Rechtspersönlichkeit									
910	Geldverkehr									
910000	Geldverkehr									
Operative Gebarung										
2/910000+816000	Euro-Rundungsdifferenzen	2114	3114	13	17,84		17,84	17,84		17,84
2/910000+823000	Zinsen der Giro- und Spargirokonten	2131	3131	14	898,35		898,35	898,35		898,35
2/910000+862000	Gemeindeanteil Müll	2121	3121	15	24.256,38	22.000,00	2.256,38	24.256,38	22.000,00	2.256,38
SU 21 / 31	Summe Erträge / Einzahlungen operative Gebarung				25.172,57	22.000,00	3.172,57	25.172,57	22.000,00	3.172,57
1/910000-659000	Geldverkehrsspesen, Buch.Geb.	2244	3244	24	3.982,74	3.000,00	982,74	3.982,74	3.000,00	982,74
1/910000-710000	Kapitalertragssteuer, KFZ-Steuer	2225	3225	24	180,00	200,00	-20,00	180,00	200,00	-20,00
SU 22 / 32	Summe Aufwendungen / Auszahlungen operative Gebarung				4.162,74	3.200,00	962,74	4.162,74	3.200,00	962,74

	MVAG	MVAG	VCQU	Ergebnisrechnung			Finanzierungsrechnung			
				EH	FH	RA 2022	VA 2022	RA - VA	RA 2022	VA 2022
SA 0 / SA 1	(0) Nettoergebnis (21 - 22) / (1) Geldfluss operative Gebarung (31 - 32)			21.009,83	18.800,00	2.209,83	21.009,83	18.800,00	2.209,83	
SU 23	Summe Haushaltsrücklagen			0,00	0,00	0,00	0,00	0,00	0,00	
SA00	Nettoergebnis nach Zuw./Entn. Haushaltsrücklagen (Saldo 0 +/- SU23)			21.009,83	18.800,00	2.209,83				
Investive Gebarung										
SU 33	Summe Einzahlungen investive Gebarung						0,00	0,00	0,00	
SU 34	Summe Auszahlungen investive Gebarung						0,00	0,00	0,00	
SA2	Saldo (2) Geldfluss aus der Investiven Gebarung (33 - 34)						0,00	0,00	0,00	
SA3	Saldo (3) Nettofinanzierungssaldo (Saldo 1 + Saldo 2)						21.009,83	18.800,00	2.209,83	
Finanzierungstätigkeit										
SU 35	Summe Einzahlungen aus der Finanzierungstätigkeit						0,00	0,00	0,00	
SU 36	Summe Auszahlungen aus der Finanzierungstätigkeit						0,00	0,00	0,00	
SA4	Saldo (4) Geldfluss aus der Finanzierungstätigkeit (35 - 36)						0,00	0,00	0,00	
SA5	Saldo (5) Geldfluss aus der voranschlagswirksamen Gebarung (Saldo 3 + Saldo 4)						21.009,83	18.800,00	2.209,83	
92	Öffentliche Abgaben									
920	Ausschließliche Gemeindeabgaben									
920000	ausschließliche Gemeindeabgaben									
Operative Gebarung										
2/920000+816000	Seuchenvorsorge	2114	3114	13	451,69	600,00	-148,31	451,69	600,00	-148,31
2/920000+830000	Grundsteuer A	2111	3111	10	15.804,99	20.100,00	-4.295,01	14.600,53	20.100,00	-5.499,47
2/920000+831000	Grundsteuer B	2111	3111	10	121.697,88	112.000,00	9.697,88	118.704,91	112.000,00	6.704,91
2/920000+833100	Kommunalsteuer	2111	3111	10	218.601,12	220.000,00	-1.398,88	218.601,12	220.000,00	-1.398,88
2/920000+834000	Fremdenverkehrsabgaben	2111	3111	10	120,57	300,00	-179,43	120,57	300,00	-179,43
2/920000+838000	Hundeabgabe	2111	3111	10	6.820,76	6.600,00	220,76	6.893,96	6.600,00	293,96
2/920000+841000	Gebrauchsabgabe	2111	3111	10	30.359,15	29.500,00	859,15	29.799,15	29.500,00	299,15
2/920000+849000	Mahngebühren	2111	3111	10	674,09	600,00	74,09	1.067,08	600,00	467,08
2/920000+850000	Aufschliessungsbeitraege (Gem. Par.14)	2111	3111	10	99.380,32	30.000,00	69.380,32	121.283,60	30.000,00	91.283,60
2/920000+856000	Verwaltungsabgaben	2111	3111	10	5.152,68	6.000,00	-847,32	5.050,38	6.000,00	-949,62
2/920000+857000	Kommissionsgebuehren	2111	3111	10		200,00	-200,00		200,00	-200,00
SU 21 / 31	Summe Erträge / Einzahlungen operative Gebarung				499.063,25	425.900,00	73.163,25	516.572,99	425.900,00	90.672,99
SU 22 / 32	Summe Aufwendungen / Auszahlungen operative Gebarung				0,00	0,00	0,00	0,00	0,00	0,00
SA 0 / SA 1	(0) Nettoergebnis (21 - 22) / (1) Geldfluss operative Gebarung (31 - 32)				499.063,25	425.900,00	73.163,25	516.572,99	425.900,00	90.672,99
SU 23	Summe Haushaltsrücklagen				0,00	0,00	0,00	0,00	0,00	0,00
SA00	Nettoergebnis nach Zuw./Entn. Haushaltsrücklagen (Saldo 0 +/- SU23)				499.063,25	425.900,00	73.163,25			
Investive Gebarung										
SU 33	Summe Einzahlungen investive Gebarung							0,00	0,00	0,00
SU 34	Summe Auszahlungen investive Gebarung							0,00	0,00	0,00

		MVAG			Ergebnisrechnung			Finanzierungsrechnung		
		EH	FH	VCQU	RA 2022	VA 2022	RA - VA	RA 2022	VA 2022	RA - VA
SA2	Saldo (2) Geldfluss aus der Investiven Gebarung (33 – 34)							0,00	0,00	0,00
SA3	Saldo (3) Nettofinanzierungssaldo (Saldo 1 + Saldo 2)							516.572,99	425.900,00	90.672,99
Finanzierungstätigkeit										
SU 35	Summe Einzahlungen aus der Finanzierungstätigkeit							0,00	0,00	0,00
SU 36	Summe Auszahlungen aus der Finanzierungstätigkeit							0,00	0,00	0,00
SA4	Saldo (4) Geldfluss aus der Finanzierungstätigkeit (35 – 36)							0,00	0,00	0,00
SA5	Saldo (5) Geldfluss aus der voranschlagswirksamen Gebarung (Saldo 3 + Saldo 4)							516.572,99	425.900,00	90.672,99
921	Zwischen Ländern und Gemeinden geteilte Abgaben									
921000	Zwischen Ländern und Gemeinden geteilte Abgaben									
Operative Gebarung										
2/921000+861000	Ersatz Interessentenbeitrag	2121	3121	15	7.669,17		7.669,17	7.669,17		7.669,17
SU 21 / 31	Summe Erträge / Einzahlungen operative Gebarung				7.669,17	0,00	7.669,17	7.669,17	0,00	7.669,17
SU 22 / 32	Summe Aufwendungen / Auszahlungen operative Gebarung				0,00	0,00	0,00	0,00	0,00	0,00
SA 0 / SA 1	(0) Nettoergebnis (21 - 22) / (1) Geldfluss operative Gebarung (31 – 32)				7.669,17	0,00	7.669,17	7.669,17	0,00	7.669,17
SU 23	Summe Haushaltsrücklagen				0,00	0,00	0,00	0,00	0,00	0,00
SA00	Nettoergebnis nach Zuw./Entn. Haushaltsrücklagen (Saldo 0 +/- SU23)				7.669,17	0,00	7.669,17			
Investive Gebarung										
SU 33	Summe Einzahlungen investive Gebarung							0,00	0,00	0,00
SU 34	Summe Auszahlungen investive Gebarung							0,00	0,00	0,00
SA2	Saldo (2) Geldfluss aus der Investiven Gebarung (33 – 34)							0,00	0,00	0,00
SA3	Saldo (3) Nettofinanzierungssaldo (Saldo 1 + Saldo 2)							7.669,17	0,00	7.669,17
Finanzierungstätigkeit										
SU 35	Summe Einzahlungen aus der Finanzierungstätigkeit							0,00	0,00	0,00
SU 36	Summe Auszahlungen aus der Finanzierungstätigkeit							0,00	0,00	0,00
SA4	Saldo (4) Geldfluss aus der Finanzierungstätigkeit (35 – 36)							0,00	0,00	0,00
SA5	Saldo (5) Geldfluss aus der voranschlagswirksamen Gebarung (Saldo 3 + Saldo 4)							7.669,17	0,00	7.669,17
925	Ertragsanteile an gemeinschaftlichen Bundesabgaben									
925000	Ertragsanteile an Gemeinsch. Bundesabg.									
Operative Gebarung										
2/925000+859400	Ertragsanteile nach Bvs	2112	3112	11	1.568.545,56	1.381.000,00	187.545,56	1.568.545,56	1.381.000,00	187.545,56
SU 21 / 31	Summe Erträge / Einzahlungen operative Gebarung				1.568.545,56	1.381.000,00	187.545,56	1.568.545,56	1.381.000,00	187.545,56
SU 22 / 32	Summe Aufwendungen / Auszahlungen operative Gebarung				0,00	0,00	0,00	0,00	0,00	0,00
SA 0 / SA 1	(0) Nettoergebnis (21 - 22) / (1) Geldfluss operative Gebarung (31 – 32)				1.568.545,56	1.381.000,00	187.545,56	1.568.545,56	1.381.000,00	187.545,56
SU 23	Summe Haushaltsrücklagen				0,00	0,00	0,00	0,00	0,00	0,00
SA00	Nettoergebnis nach Zuw./Entn. Haushaltsrücklagen (Saldo 0 +/- SU23)				1.568.545,56	1.381.000,00	187.545,56			

	MVAG	MVAG	VCQU	Ergebnisrechnung			Finanzierungsrechnung					
				EH	FH	RA 2022	VA 2022	RA - VA	RA 2022	VA 2022	RA - VA	
Investive Gebarung												
SU 33								0,00	0,00	0,00		
SU 34								0,00	0,00	0,00		
SA2								0,00	0,00	0,00		
SA3								1.568.545,56	1.381.000,00	187.545,56		
Finanzierungstätigkeit												
SU 35								0,00	0,00	0,00		
SU 36								0,00	0,00	0,00		
SA4								0,00	0,00	0,00		
SA5								1.568.545,56	1.381.000,00	187.545,56		
94 Finanzaufweisungen und Zuschüsse												
940 Bedarfsaufweisungen												
940000 Bedarfsaufweisungen												
Operative Gebarung												
2/940000+861000				2121	3121	15	151.118,46	112.600,00	38.518,46	151.118,46	112.600,00	38.518,46
SU 21 / 31							151.118,46	112.600,00	38.518,46	151.118,46	112.600,00	38.518,46
SU 22 / 32							0,00	0,00	0,00	0,00	0,00	0,00
SA 0 / SA 1							151.118,46	112.600,00	38.518,46	151.118,46	112.600,00	38.518,46
SU 23							0,00	0,00	0,00	0,00	0,00	0,00
SA00							151.118,46	112.600,00	38.518,46			
Investive Gebarung												
SU 33								0,00	0,00	0,00	0,00	0,00
SU 34								0,00	0,00	0,00	0,00	0,00
SA2								0,00	0,00	0,00	0,00	0,00
SA3								151.118,46	112.600,00	38.518,46		
Finanzierungstätigkeit												
SU 35								0,00	0,00	0,00	0,00	0,00
SU 36								0,00	0,00	0,00	0,00	0,00
SA4								0,00	0,00	0,00	0,00	0,00
SA5								151.118,46	112.600,00	38.518,46		

		MVAG			Ergebnisrechnung			Finanzierungsrechnung		
		EH	FH	VCQU	RA 2022	VA 2022	RA - VA	RA 2022	VA 2022	RA - VA
941	Sonstige Finanzaufweisungen nach dem FAG									
941000	Sonst. Finanzaufw. nach dem FAG									
Operative Gebarung										
2/941000+860000	Laufende Transferzahlungen Bund	2121	3121	15	7.470,00	7.500,00	-30,00	7.470,00	7.500,00	-30,00
SU 21 / 31	Summe Erträge / Einzahlungen operative Gebarung				7.470,00	7.500,00	-30,00	7.470,00	7.500,00	-30,00
SU 22 / 32	Summe Aufwendungen / Auszahlungen operative Gebarung				0,00	0,00	0,00	0,00	0,00	0,00
SA 0 / SA 1	(0) Nettoergebnis (21 - 22) / (1) Geldfluss operative Gebarung (31 - 32)				7.470,00	7.500,00	-30,00	7.470,00	7.500,00	-30,00
SU 23	Summe Haushaltsrücklagen				0,00	0,00	0,00	0,00	0,00	0,00
SA00	Nettoergebnis nach Zuw./Entn. Haushaltsrücklagen (Saldo 0 +/- SU23)				7.470,00	7.500,00	-30,00			
Investive Gebarung										
SU 33	Summe Einzahlungen investive Gebarung							0,00	0,00	0,00
SU 34	Summe Auszahlungen investive Gebarung							0,00	0,00	0,00
SA2	Saldo (2) Geldfluss aus der Investiven Gebarung (33 - 34)							0,00	0,00	0,00
SA3	Saldo (3) Nettofinanzierungssaldo (Saldo 1 + Saldo 2)							7.470,00	7.500,00	-30,00
Finanzierungstätigkeit										
SU 35	Summe Einzahlungen aus der Finanzierungstätigkeit							0,00	0,00	0,00
SU 36	Summe Auszahlungen aus der Finanzierungstätigkeit							0,00	0,00	0,00
SA4	Saldo (4) Geldfluss aus der Finanzierungstätigkeit (35 - 36)							0,00	0,00	0,00
SA5	Saldo (5) Geldfluss aus der voranschlagswirksamen Gebarung (Saldo 3 + Saldo 4)							7.470,00	7.500,00	-30,00
947	Sonstige Zuschüsse der Länder									
947000	Sonstige Zuschüsse der Länder									
Operative Gebarung										
2/947000+861000	Transfers von Ländern, Landesfonds und Landeskammern	2121	3121	15	35.522,12		35.522,12	35.522,12		35.522,12
SU 21 / 31	Summe Erträge / Einzahlungen operative Gebarung				35.522,12	0,00	35.522,12	35.522,12	0,00	35.522,12
SU 22 / 32	Summe Aufwendungen / Auszahlungen operative Gebarung				0,00	0,00	0,00	0,00	0,00	0,00
SA 0 / SA 1	(0) Nettoergebnis (21 - 22) / (1) Geldfluss operative Gebarung (31 - 32)				35.522,12	0,00	35.522,12	35.522,12	0,00	35.522,12
SU 23	Summe Haushaltsrücklagen				0,00	0,00	0,00	0,00	0,00	0,00
SA00	Nettoergebnis nach Zuw./Entn. Haushaltsrücklagen (Saldo 0 +/- SU23)				35.522,12	0,00	35.522,12			
Investive Gebarung										
SU 33	Summe Einzahlungen investive Gebarung							0,00	0,00	0,00
SU 34	Summe Auszahlungen investive Gebarung							0,00	0,00	0,00
SA2	Saldo (2) Geldfluss aus der Investiven Gebarung (33 - 34)							0,00	0,00	0,00
SA3	Saldo (3) Nettofinanzierungssaldo (Saldo 1 + Saldo 2)							35.522,12	0,00	35.522,12
Finanzierungstätigkeit										
SU 35	Summe Einzahlungen aus der Finanzierungstätigkeit							0,00	0,00	0,00
SU 36	Summe Auszahlungen aus der Finanzierungstätigkeit							0,00	0,00	0,00

		MVAG MVAG VCQU			Ergebnisrechnung			Finanzierungsrechnung		
		EH	FH		RA 2022	VA 2022	RA - VA	RA 2022	VA 2022	RA - VA
SA4	Saldo (4) Geldfluss aus der Finanzierungstätigkeit (35 – 36)							0,00	0,00	0,00
SA5	Saldo (5) Geldfluss aus der voranschlagswirksamen Gebarung (Saldo 3 + Saldo 4)							35.522,12	0,00	35.522,12
98	Haushaltsausgleich									
981	Haushaltsausgleich durch Rücklagen									
981000	Haushaltsausgleich durch Rücklagen									
Operative Gebarung										
2/981000+829910	Sonstige Erträge - Rückführungen aus der investiven Gebarung	2116	3116	18		170.600,00	-170.600,00		170.600,00	-170.600,00
SU 21 / 31	Summe Erträge / Einzahlungen operative Gebarung				0,00	170.600,00	-170.600,00	0,00	170.600,00	-170.600,00
1/981000-729910	Sonstige Aufwendungen - Zuführungen an die investive Gebarung	2225	3225	24	51.199,33	53.500,00	-2.300,67	51.199,33	53.500,00	-2.300,67
SU 22 / 32	Summe Aufwendungen / Auszahlungen operative Gebarung				51.199,33	53.500,00	-2.300,67	51.199,33	53.500,00	-2.300,67
SA 0 / SA 1	(0) Nettoergebnis (21 - 22) / (1) Geldfluss operative Gebarung (31 – 32)				-51.199,33	117.100,00	-168.299,33	-51.199,33	117.100,00	-168.299,33
SU 23	Summe Haushaltsrücklagen				0,00	0,00	0,00	0,00	0,00	0,00
SA00	Nettoergebnis nach Zuw./Entn. Haushaltsrücklagen (Saldo 0 +/- SU23)				-51.199,33	117.100,00	-168.299,33			
Investive Gebarung										
SU 33	Summe Einzahlungen investive Gebarung							0,00	0,00	0,00
SU 34	Summe Auszahlungen investive Gebarung							0,00	0,00	0,00
SA2	Saldo (2) Geldfluss aus der Investiven Gebarung (33 – 34)							0,00	0,00	0,00
SA3	Saldo (3) Nettofinanzierungssaldo (Saldo 1 + Saldo 2)							-51.199,33	117.100,00	-168.299,33
Finanzierungstätigkeit										
SU 35	Summe Einzahlungen aus der Finanzierungstätigkeit							0,00	0,00	0,00
SU 36	Summe Auszahlungen aus der Finanzierungstätigkeit							0,00	0,00	0,00
SA4	Saldo (4) Geldfluss aus der Finanzierungstätigkeit (35 – 36)							0,00	0,00	0,00
SA5	Saldo (5) Geldfluss aus der voranschlagswirksamen Gebarung (Saldo 3 + Saldo 4)							-51.199,33	117.100,00	-168.299,33
99	Jahresergebnis, Übergabe und Übernahme des Jahresergebnisses, Abwicklung der Vorjahre									
992	Abgänge an Kassenausgaberesten und Ausfälle an Kasseneinnahmeresten (soweit nicht aufteilbar)									
992000	ausfälle an Kasseneinnahmeresten									
Operative Gebarung										
SU 21 / 31	Summe Erträge / Einzahlungen operative Gebarung				0,00	0,00	0,00	0,00	0,00	0,00
1/992000-691000	Uneinbringliche Forderungen	2225	3225	24		2.000,00	-2.000,00		2.000,00	-2.000,00
SU 22 / 32	Summe Aufwendungen / Auszahlungen operative Gebarung				0,00	2.000,00	-2.000,00	0,00	2.000,00	-2.000,00
SA 0 / SA 1	(0) Nettoergebnis (21 - 22) / (1) Geldfluss operative Gebarung (31 – 32)				0,00	-2.000,00	2.000,00	0,00	-2.000,00	2.000,00
SU 23	Summe Haushaltsrücklagen				0,00	0,00	0,00	0,00	0,00	0,00

Nachweis der Investitionstätigkeit

Vorhaben	Vorhabensbezeichnung		RA 2022	VA 2022	RA - VA	RA Vorjahre	RA Gesamt
Konto	Bezeichnung						
1001640	Gebäudezubau FF Saladorf (2022 bis 2023)						
	Auszahlungen - Investitionen - Mittelverwendung		42.105,14	60.000,00	-17.894,86	0,00	42.105,14
	Anschaffungs- oder Herstellungskosten		42.105,14	60.000,00	-17.894,86	0,00	42.105,14
	5/164000-010000 Gebäude und Bauten		42.105,14	60.000,00	-17.894,86		42.105,14
	Einzahlungen - Finanzierung - Mittelaufbringung		42.105,14	60.000,00	-17.894,86	0,00	42.105,14
	Mittel aus Geldfluss aus der operativen Gebarung		27.105,14	40.000,00	-12.894,86	0,00	27.105,14
	6/164000+829910 Zuführung aus der operativen Tätigkeit		27.105,14	40.000,00	-12.894,86		27.105,14
	Bedarfszuweisungen/KTZ		15.000,00	20.000,00	-5.000,00	0,00	15.000,00
	6/164000+301000 Kapitaltransfers von Ländern, Landesfonds und Landeskammern			5.000,00	-5.000,00		
	6/164000+871000 Kapitaltransfers aus Gemeinde-Bedarfszuweisungsmittel		15.000,00	15.000,00			15.000,00
	Haushaltsrücklagen/Zahlungsmittelreserven		0,00	0,00	0,00	0,00	0,00
	Sonstige Kapitaltransfers und Subventionen		0,00	0,00	0,00	0,00	0,00
	Darlehen		0,00	0,00	0,00	0,00	0,00
	Finanzierungsleasing		0,00	0,00	0,00	0,00	0,00
	Veräußerung langfristiges Vermögen und sonstiges		0,00	0,00	0,00	0,00	0,00
Finanzierungsergebnis 1001640			0,00	0,00	0,00	0,00	0,00
	offene Verbindlichkeiten		0,00				
	offene Forderungen		0,00				

Vorhaben	Vorhabensbezeichnung		RA 2022	VA 2022	RA - VA	RA Vorjahre	RA Gesamt
Konto	Bezeichnung						
1006120	Straßenbau (1990 bis 2099)						
	Auszahlungen - Investitionen - Mittelverwendung		212.924,01	335.100,00	-122.175,99	650.907,54	863.831,55
	Anschaffungs- oder Herstellungskosten		212.924,01	335.100,00	-122.175,99	650.907,54	863.831,55
	5/612000-002000	Kosten Straßenbau	212.924,01	220.000,00	-7.075,99	406.890,12	619.814,13
	5/612000-729910	Sonstige Aufwendungen - Rückführung		115.100,00	-115.100,00	244.017,42	244.017,42
	Einzahlungen - Finanzierung - Mittelaufbringung		220.000,00	220.000,00	0,00	766.022,01	986.022,01
	Mittel aus Geldfluss aus der operativen Gebarung		0,00	0,00	0,00	356.022,01	356.022,01
	6/612000+829960	Sonstige Erträge - Übernahme IST-Überschuss 2019				356.022,01	356.022,01
	Bedarfszuweisungen/KTZ		220.000,00	220.000,00	0,00	410.000,00	630.000,00
	6/612000+301000	Kapitaltransfers von Ländern, Landesfonds und Landeskammern		20.000,00	-20.000,00	40.000,00	40.000,00
	6/612000+871000	Kapitaltransfers aus Gemeinde-Bedarfszuweisungsmittel	220.000,00	200.000,00	20.000,00	370.000,00	590.000,00
	Haushaltsrücklagen/Zahlungsmittelreserven		0,00	0,00	0,00	0,00	0,00
	Sonstige Kapitaltransfers und Subventionen		0,00	0,00	0,00	0,00	0,00
	Darlehen		0,00	0,00	0,00	0,00	0,00
	Finanzierungsleasing		0,00	0,00	0,00	0,00	0,00
	Veräußerung langfristiges Vermögen und sonstiges		0,00	0,00	0,00	0,00	0,00
Finanzierungsergebnis 1006120			7.075,99	-115.100,00	122.175,99	115.114,47	122.190,46
	offene Verbindlichkeiten		0,00				
	offene Forderungen		0,00				

Vorhaben	Vorhabensbezeichnung		RA 2022	VA 2022	RA - VA	RA Vorjahre	RA Gesamt
Konto	Bezeichnung						
1007100	Güterweeherhaltung (1990 bis 2099)						
	Auszahlungen - Investitionen - Mittelverwendung		29.494,19	20.000,00	9.494,19	27.744,14	57.238,33
	Anschaffungs- oder Herstellungskosten		29.494,19	20.000,00	9.494,19	27.744,14	57.238,33
	5/710000-002000	Kosten Güterwege	29.494,19	20.000,00	9.494,19	27.744,14	57.238,33
	Einzahlungen - Finanzierung - Mittelaufbringung		29.494,19	20.000,00	9.494,19	27.744,14	57.238,33
	Mittel aus Geldfluss aus der operativen Gebarung		24.094,19	13.500,00	10.594,19	11.965,90	36.060,09
	6/710000+829910	Sonstige Erträge - Zuführungen	24.094,19	13.500,00	10.594,19	11.965,90	36.060,09
	Bedarfszuweisungen/KTZ		5.400,00	6.500,00	-1.100,00	15.778,24	21.178,24
	6/710000+301000	Kapitaltransfers von Ländern, Landesfonds und Landeskammern	2.700,00	3.800,00	-1.100,00	7.528,24	10.228,24
	6/710000+871000	Kapitaltransfers aus Gemeinde-Bedarfszuweisungsmittel	2.700,00	2.700,00		8.250,00	10.950,00
	Haushaltsrücklagen/Zahlungsmittelreserven		0,00	0,00	0,00	0,00	0,00
	Sonstige Kapitaltransfers und Subventionen		0,00	0,00	0,00	0,00	0,00
	Darlehen		0,00	0,00	0,00	0,00	0,00
	Finanzierungsleasing		0,00	0,00	0,00	0,00	0,00
	Veräußerung langfristiges Vermögen und sonstiges		0,00	0,00	0,00	0,00	0,00
Finanzierungsergebnis 1007100			0,00	0,00	0,00	0,00	0,00
	offene Verbindlichkeiten		0,00				
	offene Forderungen		0,00				

Vorhaben	Vorhabensbezeichnung		RA 2022	VA 2022	RA - VA	RA Vorjahre	RA Gesamt
Konto	Bezeichnung						
1008500	Wasserleitungsbau (1990 bis 2099)						
	Auszahlungen - Investitionen - Mittelverwendung		21.373,89	72.800,00	-51.426,11	119.343,91	140.717,80
	Anschaffungs- oder Herstellungskosten		21.373,89	72.800,00	-51.426,11	119.343,91	140.717,80
	5/850000-004000	Errichtungskosten Wva				70.086,59	70.086,59
	5/850000-346000	Investitionsdarlehen von Finanzunternehmen - Sondertilgung				24.000,00	24.000,00
	5/850000-729910	Sonstige Aufwendungen - Rückführung	21.373,89	72.800,00	-51.426,11	25.257,32	46.631,21
	Einzahlungen - Finanzierung - Mittelaufbringung		21.373,89	25.000,00	-3.626,11	156.533,72	177.907,61
	Mittel aus Geldfluss aus der operativen Gebarung		0,00	0,00	0,00	0,00	0,00
	Bedarfszuweisungen/KTZ		0,00	0,00	0,00	0,00	0,00
	Haushaltsrücklagen/Zahlungsmittelreserven		0,00	0,00	0,00	0,00	0,00
	Sonstige Kapitaltransfers und Subventionen		21.373,89	25.000,00	-3.626,11	89.950,20	111.324,09
	6/850000+300000	KIP Förderung				24.000,00	24.000,00
	2/850000+307000	Wasseranschlussabgaben	21.373,89	25.000,00	-3.626,11	65.950,20	87.324,09
	Darlehen		0,00	0,00	0,00	66.583,52	66.583,52
	5010/2	WVA Würmla Süd-Ost				66.583,52	66.583,52
	Finanzierungsleasing		0,00	0,00	0,00	0,00	0,00
	Veräußerung langfristiges Vermögen und sonstiges		0,00	0,00	0,00	0,00	0,00
Finanzierungsergebnis 1008500			0,00	-47.800,00	47.800,00	37.189,81	37.189,81
	offene Verbindlichkeiten		0,00				
	offene Forderungen		0,00				

Vorhaben	Vorhabensbezeichnung		RA 2022	VA 2022	RA - VA	RA Vorjahre	RA Gesamt
Konto	Bezeichnung						
1008510	Kanal (1990 bis 2099)						
	Auszahlungen - Investitionen - Mittelverwendung		40.605,83	160.600,00	-119.994,17	342.580,60	383.186,43
	Anschaffungs- oder Herstellungskosten		40.605,83	160.600,00	-119.994,17	342.580,60	383.186,43
	5/851000-004000	Kosten Kanal				132.469,63	132.469,63
	5/851000-346000	Investitionsdarlehen von Finanzunternehmen - Sondertilgung				161.600,00	161.600,00
	5/851000-729910	Sonstige Aufwendungen - Rückführung	40.605,83	160.600,00	-119.994,17	48.510,97	89.116,80
	Einzahlungen - Finanzierung - Mittelaufbringung		42.895,44	30.500,00	12.395,44	465.857,95	508.753,39
	Mittel aus Geldfluss aus der operativen Gebarung		0,00	0,00	0,00	18.102,94	18.102,94
	6/851000+829960	Sonstige Erträge - Übernahme Vorjahr				18.102,94	18.102,94
	Bedarfszuweisungen/KTZ		0,00	0,00	0,00	0,00	0,00
	Haushaltsrücklagen/Zahlungsmittelreserven		0,00	0,00	0,00	0,00	0,00
	Sonstige Kapitaltransfers und Subventionen		42.895,44	30.500,00	12.395,44	213.961,75	256.857,19
	6/851000+300000	KIP Förderung				79.913,21	79.913,21
	6/851000+300100	KPC Förderung Würmla Süd-Ost	2.289,61		2.289,61	20.702,39	22.992,00
	2/851000+307000	Kanaleinmündungsabgaben	40.605,83	30.000,00	10.605,83	111.048,42	151.654,25
	2/851000+307100	Kanaleinmündung Regenwasser		500,00	-500,00	2.297,73	2.297,73
	Darlehen		0,00	0,00	0,00	233.793,26	233.793,26
	5010/3	ABA Würmla Süd-Ost				233.793,26	233.793,26
	Finanzierungsleasing		0,00	0,00	0,00	0,00	0,00
	Veräußerung langfristiges Vermögen und sonstiges		0,00	0,00	0,00	0,00	0,00
Finanzierungsergebnis 1008510			2.289,61	-130.100,00	132.389,61	123.277,35	125.566,96
	offene Verbindlichkeiten		0,00				
	offene Forderungen		2.252,36				

Vorhaben	Vorhabensbezeichnung		RA 2022	VA 2022	RA - VA	RA Vorjahre	RA Gesamt
Konto	Bezeichnung						
2000002	Sonstige Anschaffungen 2022 (2020 bis 2022)						
	Auszahlungen - Investitionen - Mittelverwendung		26.004,52	45.000,00	-18.995,48	157.032,35	183.036,87
	Anschaffungs- oder Herstellungskosten		26.004,52	45.000,00	-18.995,48	157.032,35	183.036,87
1/010000-042000	Amtsausstattung		701,43	1.500,00	-798,57	756,48	1.457,91
1/031000-070000	Flächenwidmungsplan		16.397,26	3.000,00	13.397,26		16.397,26
1/180000-020000	Notstromaggregat		1.345,20	5.000,00	-3.654,80		1.345,20
1/211000-042000	Schulmoebel		4.547,28	3.000,00	1.547,28	17.369,26	21.916,54
1/240000-042000	Betriebsausstattung					24.513,18	24.513,18
1/259000-010000	Gebäude und Bauten		112,82		112,82		112,82
1/321000-042000	Ausstattung		199,00	1.500,00	-1.301,00	676,80	875,80
1/640000-050000	Ankauf Verkehrszeichen, Spiegel		222,00	2.000,00	-1.778,00	2.297,72	2.519,72
1/815000-006000	Anbaurutsche Spielplatz					1.376,78	1.376,78
1/817000-010000	Gebäude					9.525,43	9.525,43
1/817000-050000	Errichtung Urnenfundamente			10.000,00	-10.000,00		
1/820000-020000	Ankauf von Maschinen		683,66	3.000,00	-2.316,34	924,00	1.607,66
1/820000-040000	Aufbau zu Mulcher		1.795,87		1.795,87	62.560,00	64.355,87
1/840000-000000	Bebaute Grundstücke					273,00	273,00
1/850000-004000	Anlagenbau			6.000,00	-6.000,00	18.390,36	18.390,36
1/851000-004000	Anlagenbau			10.000,00	-10.000,00	18.369,34	18.369,34
	Einzahlungen - Finanzierung - Mittelaufbringung		0,00	0,00	0,00	0,00	0,00
	Mittel aus Geldfluss aus der operativen Gebarung		0,00	0,00	0,00	0,00	0,00
	Bedarfszuweisungen/KTZ		0,00	0,00	0,00	0,00	0,00
	Haushaltsrücklagen/Zahlungsmittelreserven		0,00	0,00	0,00	0,00	0,00
	Sonstige Kapitaltransfers und Subventionen		0,00	0,00	0,00	0,00	0,00
	Darlehen		0,00	0,00	0,00	0,00	0,00
	Finanzierungsleasing		0,00	0,00	0,00	0,00	0,00
	Veräußerung langfristiges Vermögen und sonstiges		0,00	0,00	0,00	0,00	0,00
	Finanzierungsergebnis 2000002		-26.004,52	-45.000,00	18.995,48	-157.032,35	-183.036,87
	offene Verbindlichkeiten		0,00				
	offene Forderungen		0,00				

Salden Finanzierungsergebnisse		RA 2022	VA 2022	RA - VA	RA Vorjahre	RA Gesamt
1001640	Gebäudezubau FF Saladorf (2022 bis 2023)					
	Auszahlungen - Investitionen - Mittelverwendung	42.105,14	60.000,00	-17.894,86	0,00	42.105,14
	Einzahlungen - Finanzierung - Mittelherkunft	42.105,14	60.000,00	-17.894,86	0,00	42.105,14
		0,00	0,00	0,00	0,00	0,00
	offene Verbindlichkeiten	0,00				
	offene Forderungen	0,00				
1006120	Straßenbau (1990 bis 2099)					
	Auszahlungen - Investitionen - Mittelverwendung	212.924,01	335.100,00	-122.175,99	650.907,54	863.831,55
	Einzahlungen - Finanzierung - Mittelherkunft	220.000,00	220.000,00	0,00	766.022,01	986.022,01
		7.075,99	-115.100,00	122.175,99	115.114,47	122.190,46
	offene Verbindlichkeiten	0,00				
	offene Forderungen	0,00				
1007100	Güterweegeeerhaltung (1990 bis 2099)					
	Auszahlungen - Investitionen - Mittelverwendung	29.494,19	20.000,00	9.494,19	27.744,14	57.238,33
	Einzahlungen - Finanzierung - Mittelherkunft	29.494,19	20.000,00	9.494,19	27.744,14	57.238,33
		0,00	0,00	0,00	0,00	0,00
	offene Verbindlichkeiten	0,00				
	offene Forderungen	0,00				
1008500	Wasserleitungsbau (1990 bis 2099)					
	Auszahlungen - Investitionen - Mittelverwendung	21.373,89	72.800,00	-51.426,11	119.343,91	140.717,80
	Einzahlungen - Finanzierung - Mittelherkunft	21.373,89	25.000,00	-3.626,11	156.533,72	177.907,61
		0,00	-47.800,00	47.800,00	37.189,81	37.189,81
	offene Verbindlichkeiten	0,00				
	offene Forderungen	0,00				
1008510	Kanal (1990 bis 2099)					
	Auszahlungen - Investitionen - Mittelverwendung	40.605,83	160.600,00	-119.994,17	342.580,60	383.186,43
	Einzahlungen - Finanzierung - Mittelherkunft	42.895,44	30.500,00	12.395,44	465.857,95	508.753,39
		2.289,61	-130.100,00	132.389,61	123.277,35	125.566,96
	offene Verbindlichkeiten	0,00				
	offene Forderungen	2.252,36				
Saldo Investive Einzelvorhaben		9.365,60	-293.000,00	302.365,60	275.581,63	284.947,23
	offene Verbindlichkeiten	0,00				
	offene Forderungen	2.252,36				

Salden Finanzierungsergebnisse	RA 2022	VA 2022	RA - VA	RA Vorjahre	RA Gesamt
2000002 Sonstige Anschaffungen 2022 (2020 bis 2022)					
Auszahlungen - Investitionen - Mittelverwendung	26.004,52	45.000,00	-18.995,48	157.032,35	183.036,87
Einzahlungen - Finanzierung - Mittelherkunft	0,00	0,00	0,00	0,00	0,00
	-26.004,52	-45.000,00	18.995,48	-157.032,35	-183.036,87
offene Verbindlichkeiten	0,00				
offene Forderungen	0,00				
Saldo Sonstige Investitionen	-26.004,52	-45.000,00	18.995,48	-157.032,35	-183.036,87
offene Verbindlichkeiten	0,00				
offene Forderungen	0,00				
Saldo der gesamten Investitionstätigkeit	-16.638,92	-338.000,00	321.361,08	118.549,28	101.910,36
offene Verbindlichkeiten	0,00				
offene Forderungen	2.252,36				

Nachweis Kundenforderungen

Konto	Bezeichnung	Saldo Brutto 31.12.2021	Saldo Brutto 31.12.2022	Netto	USt
	Nicht voranschlagswirksame Gebarung				
0/000000+361000	Bundesabgabe	52,00	79,30	79,30	0,00
0/000000+361900	Seuchenvorsorgeabgabe	70,94	90,40	90,40	0,00
	Summe Nicht voranschlagswirksame Gebarung	122,94	169,70	169,70	0,00
	010000 Zentralamt				
2/010000+829000	Sonstige Einnahmen	0,25	0,00	0,00	0,00
	Summe 010000 Zentralamt	0,25	0,00	0,00	0,00
	131000 Bau- und Feuerpolizei				
2/131000+816200	Ersatz der Sachverstaendigenhonorare	198,14	204,71	204,71	0,00
	Summe 131000 Bau- und Feuerpolizei	198,14	204,71	204,71	0,00
	240000 Kindergärten				
2/240000+810000	Elternbeitraege	362,50	431,50	381,86	49,64
2/240000+810100	Nachmittagsbetreuung	1.240,00	1.304,00	1.154,03	149,97
2/240000+829000	Essensbeiträge	872,00	1.010,00	893,85	116,15
	Summe 240000 Kindergärten	2.474,50	2.745,50	2.429,74	315,76
	612000 Gemeindestraßen				
2/612000+808000	Verkauf von Hausnummerntafeln	0,00	-25,00	-25,00	0,00
	Summe 612000 Gemeindestraßen	0,00	-25,00	-25,00	0,00
	813000 Abfallabfuhr				
2/813000+862000	Muellbehandlungsgebuehren	591,08	736,22	669,25	66,97
	Summe 813000 Abfallabfuhr	591,08	736,22	669,25	66,97
	813100 Müllbeseitigung				
2/813100+862000	Abfallbehandlungsabgabe	129,61	163,15	148,30	14,85
	Summe 813100 Müllbeseitigung	129,61	163,15	148,30	14,85
	816000 Öffentliche Beleuchtung und Uhren				
2/816000+828000	Funktionskontrolle Straßenbeleuchtung	0,00	2.268,00	2.268,00	0,00
	Summe 816000 Öffentliche Beleuchtung und Uhren	0,00	2.268,00	2.268,00	0,00
	817000 Friedhöfe und Einsegnungshallen				
2/817000+852000	Grabstellengebuehren	160,00	0,00	0,00	0,00
	Summe 817000 Friedhöfe und Einsegnungshallen	160,00	0,00	0,00	0,00

Rechnungsabschluss 2022

Marktgemeinde Würmla

Nachweis Kundenforderungen

Konto	Bezeichnung	Saldo Brutto 31.12.2021	Saldo Brutto 31.12.2022	Netto	USt
850000	Betriebe der Wasserversorgung				
2/850000+300000	Kapitaltransfers von Bund, Barwerte KPC	36.535,91	29.100,16	29.100,16	0,00
2/850000+307000	Wasseranschlussabgaben	3.916,44	0,00	0,00	0,00
2/850000+852100	Bereitstellungsgebühr	658,16	282,64	256,85	25,79
2/850000+852200	Wasserbezugsgebühr	3.577,19	11.382,83	10.348,35	1.034,48
	Summe 850000 Betriebe der Wasserversorgung	44.687,70	40.765,63	39.705,36	1.060,27
851000	Betriebe der Abwasserbeseitigung				
2/851000+300000	Kapitaltransfers von Bund, Barwerte KPC	424.616,80	349.804,48	349.804,48	0,00
2/851000+307000	Kanaleinmündungsabgaben	9.486,34	2.477,62	2.252,36	225,26
2/851000+852100	Kanalbenützungsg Gebühr	4.763,89	-2.417,15	-2.197,50	-219,65
	Summe 851000 Betriebe der Abwasserbeseitigung	438.867,03	349.864,95	349.859,34	5,61
920000	ausschließliche Gemeindeabgaben				
2/920000+830000	Grundsteuer A	-2.679,25	-1.474,79	-1.474,79	0,00
2/920000+831000	Grundsteuer B	-85,95	2.907,02	2.907,02	0,00
2/920000+838000	Hundeabgabe	75,00	1,80	1,80	0,00
2/920000+841000	Gebrauchsabgabe	0,00	560,00	560,00	0,00
2/920000+849000	Mahngebühren	1.077,03	684,04	684,04	0,00
2/920000+850000	Aufschliessungsbeiträge (Gem. Par.14)	28.687,26	6.783,98	6.783,98	0,00
2/920000+856000	Verwaltungsabgaben	70,70	173,00	173,00	0,00
	Summe 920000 ausschließliche Gemeindeabgaben	27.144,79	9.635,05	9.635,05	0,00
	Gesamt	Brutto 31.12.2021	Brutto 31.12.2022	Netto	USt
		514.376,04	406.527,91	405.064,45	1.463,46

Forderungen

Konto	Bezeichnung	Saldo lt. Konto 31.12.2021	Saldo lt. Konto 31.12.2022	Offen	Differenz
230000	Kurzfristige Forderungen aus Lieferungen und Leistungen	3.516,52	6.262,28	6.262,28	0,00
231000	Langfristige Forderungen aus Lieferungen und Leistungen	461.152,71	378.904,64	378.904,64	0,00
233000	Forderungen aus Abgaben	49.706,81	21.360,99	21.360,99	0,00
Summe		514.376,04	406.527,91	406.527,91	0,00

Nachweis Lieferantenverbindlichkeiten

Konto	Bezeichnung	Saldo Brutto 31.12.2021	Saldo Brutto 31.12.2022	Netto	USt
010000	Zentralamt				
1/010000-454000	Reinigungsmittel	0,00	9,78	8,97	0,81
1/010000-457000	Druckwerke	0,00	3.588,00	3.588,00	0,00
1/010000-670000	Versicherungen	1.200,00	0,00	0,00	0,00
1/010000-728000	EDV und Softwarefirmen	0,00	5.247,67	4.815,34	432,33
	Summe 010000 Zentralamt	1.200,00	8.845,45	8.412,31	433,14
019000	Repräsentation				
1/019000-723000	Repraesentationsausgaben	0,00	99,44	99,44	0,00
	Summe 019000 Repräsentation	0,00	99,44	99,44	0,00
163000	Freiwillige Feuerwehr				
1/163000-728000	Einspeisung Strom Fremdversorgung	0,00	589,73	589,73	0,00
	Summe 163000 Freiwillige Feuerwehr	0,00	589,73	589,73	0,00
211000	Volksschule				
1/211000-728200	Rundfunkgebühr	315,97	0,00	0,00	0,00
	Summe 211000 Volksschule	315,97	0,00	0,00	0,00
240000	Kindergärten				
1/240000-430000	Div.Lebensmittel, Mittagessen	0,00	1.363,86	1.239,88	123,98
1/240000-454000	Reinigungsmittel	0,00	237,43	197,86	39,57
1/240000-459000	Bildungs- u. Beschäftigungsmaterial	0,00	29,23	24,36	4,87
	Summe 240000 Kindergärten	0,00	1.630,52	1.462,10	168,42
813000	Abfallabfuhr				
1/813000-413000	Ankauf von Muellsaecken	6.187,02	0,00	0,00	0,00
	Summe 813000 Abfallabfuhr	6.187,02	0,00	0,00	0,00
815000	Park- und Gartenanlagen,kinderspielpl.				
1/815000-618000	Instandhaltung Spielplatz	0,00	34,57	34,57	0,00
	Summe 815000 Park- und Gartenanlagen,kinderspielpl.	0,00	34,57	34,57	0,00
817000	Friedhöfe und Einsegnungshallen				
1/817000-613000	Instandhaltung von sonst. Grundstueckseinrichtungen	0,00	124,80	124,80	0,00
	Summe 817000 Friedhöfe und Einsegnungshallen	0,00	124,80	124,80	0,00

Rechnungsabschluss 2022

Marktgemeinde Würmla

Nachweis Lieferantenverbindlichkeiten

Konto	Bezeichnung	Saldo Brutto 31.12.2021	Saldo Brutto 31.12.2022	Netto	USt
820000	Bauhof				
1/820000-459000	Sonstige Verbrauchsgüter	0,00	249,23	249,23	0,00
	Summe 820000 Bauhof	0,00	249,23	249,23	0,00
846000	Wohn- und Geschäftsgebäude				
1/846000-618000	Instandhaltung Ordination	0,00	162,92	162,92	0,00
1/846000-700300	Pacht Königshofer Böschungsmäher	0,00	288,00	288,00	0,00
	Summe 846000 Wohn- und Geschäftsgebäude	0,00	450,92	450,92	0,00
	Gesamt	Brutto 31.12.2021	Brutto 31.12.2022	Netto	USt
		7.702,99	12.024,66	11.423,10	601,56

Verbindlichkeiten

Konto	Bezeichnung	Saldo lt. Konto 31.12.2021	Saldo lt. Konto 31.12.2022	Offen	Differenz
331000	Kurzfristige Verbindlichkeiten aus Lieferungen und Leistungen	7.702,99	12.024,66	12.024,66	0,00
332000	Langfristige Verbindlichkeiten aus Lieferungen und Leistungen	0,00	0,00	0,00	0,00
333000	Kurzfristige Verbindlichkeiten aus Abgaben	0,00	0,00	0,00	0,00
Summe		7.702,99	12.024,66	12.024,66	0,00

Nettovermögensveränderungsrechnung (Anlage 1d)

Nettovermögensveränderungsrechnung	Saldo der Eröffnungsbilanz	Kumuliertes Nettoergebnis	Haushalts-rücklagen	Neubewertungs-rücklagen	Fremdwährungs-umrechnungs-rücklagen	Summe Nettovermögen
Nettovermögen zum 31.12.2021	4.416.708,48	530.399,10	4.416.708,47	1.117.489,29	0,00	10.481.305,34
1. Änderungen der Ansatz- und Bewertungsmethoden	0,00	0,00	XXXXXXXXXXXXXXXX	0,00	0,00	0,00
2. Nacherfassung von Vermögenswerten	0,00	0,00	0,00	0,00	0,00	0,00
3. Änderung der erstmaligen Eröffnungsbilanz (gem. § 38 Abs. 8)	0,00	0,00	0,00	0,00	0,00	0,00
Angepasstes Nettovermögen zum 31.12.2021	4.416.708,48	530.399,10	4.416.708,47	1.117.489,29	0,00	10.481.305,34
4. Veränderung aus der Bewertung von zur Veräußerung verfügbarer Finanzinstrumente	XXXXXXXXXXXXXXXX	XXXXXXXXXXXXXXXX	XXXXXXXXXXXXXXXX	0,00	XXXXXXXXXXXXXXXX	0,00
5. Veränderung aus der Bewertung von Beteiligungen	XXXXXXXXXXXXXXXX	XXXXXXXXXXXXXXXX	XXXXXXXXXXXXXXXX	-17.098,63	XXXXXXXXXXXXXXXX	-17.098,63
6. Veränderung aus der Umrechnung von Vermögen und Fremdmittel in fremder Währung	XXXXXXXXXXXXXXXX	XXXXXXXXXXXXXXXX	XXXXXXXXXXXXXXXX	XXXXXXXXXXXXXXXX	0,00	0,00
Summe Nettoveränderung, die nicht in die Ergebnisrechnung eingegangen ist						
7. Nettoergebnis des Finanzjahres (SA0)	XXXXXXXXXXXXXXXX	505.308,19	XXXXXXXXXXXXXXXX	XXXXXXXXXXXXXXXX	XXXXXXXXXXXXXXXX	505.308,19
8. Zuweisung und Entnahmen von Haushaltsrücklagen (SU23)	XXXXXXXXXXXXXXXX	0,00	0,00	XXXXXXXXXXXXXXXX	XXXXXXXXXXXXXXXX	0,00
Nettovermögen zum 31.12.2022	4.416.708,48	1.035.707,29	4.416.708,47	1.100.390,66	0,00	10.969.514,90

Nachweis über Transferzahlungen (Anlage 6a)

Haushaltskonto	Bezeichnung Ansatz	Bezeichnung Post	Summe Einzahlungen	Summe Auszahlungen
Transferzahlungen von/an Bund, Bundesfonds, Bundeskammern				
Gesamtsumme Transferzahlungen von/an Bund, Bundesfonds, Bundeskammern			2.067.945,02	0,00
Summe Kapitaltransfers			82.248,07	0,00
Summe Laufende Transfers			1.985.696,95	0,00
2/850000+300000	Betriebe der Wasserversorgung	Kapitaltransfers von Bund, Barwerte KPC	7.435,75	
2/850000+860000	Betriebe der Wasserversorgung	Transfers von Bund, Zinsenzuschüsse KPC	15.539,88	
2/851000+300000	Betriebe der Abwasserbeseitigung	Kapitaltransfers von Bund, Barwerte KPC	74.812,32	
2/851000+860000	Betriebe der Abwasserbeseitigung	Transfers von Bund, Zinsenzuschüsse KPC	128.389,39	
2/925000+859400	Ertragsanteile an Gemeinsch. Bundesabg.	Ertragsanteile nach Bvs	1.568.545,56	
2/947000+861000	Sonstige Zuschüsse der Länder	Transfers von Ländern, Landesfonds und Landeskammern	35.522,12	
6/164000+871000	Förderung d.Brandbek.u.Brandverh.	Kapitaltransfers aus Gemeinde-Bedarfszuweisungsmittel	15.000,00	
6/612000+871000	Gemeindestraßen	Kapitaltransfers aus Gemeinde-Bedarfszuweisungsmittel	220.000,00	
6/710000+871000	Land- und Forstwirtschaftl. Wegebau	Kapitaltransfers aus Gemeinde-Bedarfszuweisungsmittel	2.700,00	
Transferzahlungen von/an Länder, Landesfonds, Landeskammern				
Gesamtsumme Transferzahlungen von/an Länder, Landesfonds, Landeskammern			184.576,21	684.329,39
Summe Kapitaltransfers			2.700,00	0,00
Summe Laufende Transfers			181.876,21	684.329,39
2/024000+816000	Wahlamt	Kostenbeiträge für Wahlen	1.374,01	
2/259000+861100	Sonstige Einrichtungen und Maßnahmen	Transfers von Ländern, Landesfonds und Landeskammern	1.443,57	
2/519100+860000	Sonstige Einrichtungen und Maßnahmen	Zweckzuschuss Land "Kommunale Impfkampagne"	11.792,00	
2/840000+861100	Grundbesitz	Zinsenzuschuß	1.003,00	
2/851000+861000	Betriebe der Abwasserbeseitigung	Zuzählung NÖ WWF BA 10	6,00	
2/921000+861000	Zwischen Ländern und Gemeinden geteilte Abgaben	Ersatz Interessentenbeitrag	7.669,17	
2/940000+861000	Bedarfszuweisungen	Bedarfszuweisung I	151.118,46	
2/941000+860000	Sonst. Finanzzuw. nach dem Fag	Laufende Transferzahlungen Bund	7.470,00	
6/710000+301000	Land- und Forstwirtschaftl. Wegebau	Kapitaltransfers von Ländern, Landesfonds und Landeskammern	2.700,00	
1/000000-757000	Gewählte Gemeindeorgane	Schulung der Gemeindefunktionäre		2.884,63
1/180000-726000	Zivilschutz	Mitgliedsbeitrag - Zivilschutz		324,03
1/419000-751000	Sonstige Einrichtungen und Maßnahmen	Sozialhilfeumlage - Shg		7.608,32
1/419000-751100	Sonstige Einrichtungen und Maßnahmen	Sozialhilfeumlage		214.891,18
1/439000-751000	Sonstige Einrichtungen und Maßnahmen	Jugendwohlfahrts-Umlage		41.001,93
1/510000-751000	Medizinische Bereichversorgung	Beitrag an Pensionsverband		5.343,55
1/562000-752000	Sprengelbeiträge	Zweckaufwand Noekas		412.275,75

Haushaltskonto	Bezeichnung Ansatz	Bezeichnung Post	Summe Einzahlungen	Summe Auszahlungen
Transferzahlungen von/an Gemeinden, Gemeindeverbände, Gemeindefonds				
	Gesamtsumme Transferzahlungen von/an Gemeinden, Gemeindeverbände, Gemeindefonds		0,00	184.153,01
	Summe Kapitaltransfers		0,00	0,00
	Summe Laufende Transfers		0,00	184.153,01
1/022000-752000	Standesamt, Staatsbürgerschaft	Standesamtsbeitrag (Fuehrungsgemeinde)		8.325,32
1/060000-726000	Beiträge an Verb., Vereine u. Sonst.Org.	Beitraege an Verbaende, Vereine (Gem.VV.)		12.885,85
1/212000-752000	Hauptschulen	Schulumlagen		64.034,00
1/631000-752000	Konkurrenzwässer	Beitraege an Wasserverbaende		35.584,56
1/851000-752000	Betriebe der Abwasserbeseitigung	Beiträge an Abwasserverbände		63.323,28
Transferzahlungen von/an Sozialversicherungsträger				
	Gesamtsumme Transferzahlungen von/an Sozialversicherungsträger		0,00	0,00
	Summe Kapitaltransfers		0,00	0,00
	Summe Laufende Transfers		0,00	0,00
Transferzahlungen von/an sonst. Träger des öffentlichen Rechts				
	Gesamtsumme Transferzahlungen von/an sonst. Träger des öffentlichen Rechts		0,00	0,00
	Summe Kapitaltransfers		0,00	0,00
	Summe Laufende Transfers		0,00	0,00
Gesamtsumme			2.252.521,23	868.482,40

Nachweis über Haushaltsrücklagen und
Zahlungsmittelreserven (Anlage 6b)

Haushaltsrücklagen		Rücklagenstand			Rücklagenstand	Zahlungsmittelreserven		
Nr.	Verwendungszweck	31.12.2021	Zuführungen	Entnahmen	31.12.2022	31.12.2021	31.12.2022	Konto-/Sparbuchnummer
8/9990935/00001	Eröffnungsrücklage (50 % Saldo EB)	4.416.708,47			4.416.708,47			
	Allgemeine Haushaltsrücklagen	4.416.708,47	0,00	0,00	4.416.708,47			
	Gesamtsummen	4.416.708,47	0,00	0,00	4.416.708,47			

Einzelnachweis über Finanzschulden und Schuldendienst
(Anlage 6c)

Kontonummer Darlehensnr.	Ansatz	Darlehensgeber/Staat Aktanzahl	Verwendungszweck Genehmigungsdatum/-vermerk	Beschluss- Datum	Zinssatz Zinsindikator	Währung	Laufzeit
1. Darlehen für Investitionszwecke							
1.1. ... von Trägern des öffentlichen Rechts							
1.1.1. ... von Bund, Bundesfonds, Bundeskammern							
1.1.2. ... von Ländern, Landesfonds, Landeskammern							
5006 82	859900	NÖWWF Wasserwirtschaftsfonds/AT	WVA BA04		1,000%	EUR	01.01.2005 - 31.12.2040
5006 10062	859900	NÖWWF Wasserwirtschaftsfonds/AT	ABA BA06		1,000%	EUR	01.01.2004 - 31.12.2039
5006 10082	859900	NÖWWF Wasserwirtschaftsfonds/AT	ABA BA05		1,000%	EUR	01.01.2005 - 31.12.2040
1.1.3. ... von Gemeinden, Gemeindeverbänden, Gemeindefonds							
1590 1	850000	Marktgemeinde Würmla KANAL/AT	Internes Darlehen, Wasserversorgung		0,000%	EUR	01.01.2009 - 31.12.2030
1.1.4. ... von Sozialversicherungsträgern							
1.1.5. ... von sonstigen Trägern des öffentlichen Rechts							
1.2. ... von Beteiligungen der Gebietskörperschaft (ohne Finanzunternehmungen)							
1.3. ... von Unternehmen (ohne Beteiligungen und ohne Finanzunternehmungen)							
1.4. ... von Finanzunternehmen							
1.4.1. ... von Finanzunternehmen im Inland							
5002 72	850000	Bank Austria/AT	WVA BA04		0,232%	EUR	01.01.2005 - 31.12.2032
5002 10072	851000	Bank Austria/AT	ABA BA05		0,232%	EUR	01.01.2005 - 31.12.2032
5005 32	850000	Hypo Nö/AT 00466090107	WVA BA02		0,890%	EUR	01.01.1999 - 31.12.2026
5005 10022	851000	Hypo Nö/AT 00466071404	ABA BA02		0,890%	EUR	01.01.1999 - 31.12.2025

Kontonummer Darlehensnr.	Darlehenshöhe Gesamt	Buchwert 31.12.2021	Zugang	Tilgung	Zinsen	Summe Schuldendienst	Schuldendienst- ersätze	Buchwert 31.12.2022	Kursgewinn/ -verlust	Buchwert inkl. KG/KV	Netto Schuldendienst
5006 82	29.520,00	33.684,21						33.684,21		33.684,21	
5006 10062	35.240,00	41.821,35						41.821,35		41.821,35	
5006 10082	64.340,00	80.320,11						80.320,11		80.320,11	
1590 1	232.000,00	157.000,00		13.000,00		13.000,00		144.000,00		144.000,00	13.000,00
5002 72	150.000,00	73.380,55		6.360,65	42,46	6.403,11		67.019,90		67.019,90	6.403,11
5002 10072	750.000,00	342.442,50		29.683,03	198,16	29.881,19		312.759,47		312.759,47	29.881,19
5005 32	327.027,75	25.172,48		6.208,49	213,05	6.421,54		18.963,99		18.963,99	6.421,54
5005 10022	799.401,18	155.407,52		38.329,26	1.315,34	39.644,60		117.078,26		117.078,26	39.644,60

Kontonummer Darlehensnr.	Ansatz	Darlehensgeber/Staat Aktenzahl	Verwendungszweck Genehmigungsdatum/-vermerk	Beschluss- Datum	Zinssatz Zinsindikator	Währung	Laufzeit
5007 10012	851000	Ökk/AT 91063601	ABA BA01	Betriebe der Abwasserbeseitigung	1,000%	EUR	01.01.1995 - 31.12.2034
5007 10032	851000	Ökk/AT 106793	ABA BA03	Betriebe der Abwasserbeseitigung	1,000%	EUR	01.01.1999 - 31.12.2026
5009 42	850000	Raika Heiligeneich/AT 2-20.000.022	WVA BA03	Betriebe der Wasserversorgung	1,750%	EUR	01.01.2001 - 31.12.2027
5009 202	211000	Raika Heiligeneich/AT	Umbau Volksschule	Volksschule	0,282%	EUR	01.01.2011 - 31.12.2032
5009 10042	851000	Raika Heiligeneich/AT 3-20.000.022	ABA BA04	Betriebe der Abwasserbeseitigung	1,750%	EUR	01.01.2001 - 31.12.2027
5010 1	840000	Raika Tulln/AT	Grundkauf	Grundbesitz	0,850%	EUR	01.01.2016 - 31.12.2037
5010 2	850000	Raika Tulln/AT	WVA Würmla Süd-Ost	12.05.2020 Betriebe der Wasserversorgung	0,550%	EUR	01.09.2020 - euribor6m 01.09.2045
5010 3	851000	Raika Tulln/AT	ABA Würmla Süd-Ost	ABA Würmla Süd-Ost	0,550%	EUR	01.01.2020 - euribor6m 31.12.2049
5010 5	846000	Raika Tulln/AT	Ankauf Raika Gebäude	Ankauf Raika Gebäude	0,000%	EUR	01.01.2020 - 31.12.2040
5010 52	850000	Raika Tulln/AT	WVA BA05	Betriebe der Wasserversorgung	0,530%	EUR	01.01.2003 - euribor6m 31.12.2029
5010 92	850000	Raika Tulln/AT	WVA Würmla Süd	Betriebe der Wasserversorgung	0,990%	EUR	01.01.2016 - euribor6m 31.12.2031
5010 10052	851000	Raika Tulln/AT 1-01.900.687	ABA BA06	Betriebe der Abwasserbeseitigung	0,543%	EUR	01.01.2003 - euribor6m 31.12.2029
5013 2	240000	RAIKA NÖ/AT	Kindergarten Neubau	Kindergärten	0,650%	EUR	01.01.2015 - 31.12.2031

1.4.2. ... von Finanzunternehmen im Ausland

1.5. ... von Sonstigen

Zwischensumme

Kontonummer Darlehensnr.	Darlehenshöhe Gesamt	Buchwert 31.12.2021	Zugang	Tilgung	Zinsen	Summe Schuldendienst	Schuldendienst- ersätze	Buchwert 31.12.2022	Kursgewinn/ -verlust	Buchwert inkl. KG/KV	Netto Schuldendienst
5007 10012	1.017.419,68	406.587,95		28.936,62	7.987,80	36.924,42		377.651,33		377.651,33	36.924,42
5007 10032	1.200.000,00	263.298,50		57.427,97	2.658,82	60.086,79		205.870,53		205.870,53	60.086,79
5009 42	215.500,00	41.242,19		6.029,47	705,07	6.734,54		35.212,72		35.212,72	6.734,54
5009 202	400.000,00	148.831,26		28.435,16	138,15	28.573,31	4.158,48	120.396,10		120.396,10	24.414,83
5009 10042	1.160.000,00	357.903,26		55.258,80	6.104,64	61.363,44		302.644,46		302.644,46	61.363,44
5010 1	160.000,00	122.508,54		7.691,19	1.025,01	8.716,20	1.003,00	114.817,35		114.817,35	7.713,20
5010 2	66.500,00	40.092,87		1.669,90	227,59	1.897,49		38.422,97		38.422,97	1.897,49
5010 3	233.500,00	63.442,99		2.628,78	374,63	3.003,41		60.814,21		60.814,21	3.003,41
5010 5	185.000,00	175.725,58		10.259,13	956,44	11.215,57		165.466,45		165.466,45	11.215,57
5010 52	50.000,00	18.162,78		2.233,23	81,42	2.314,65		15.929,55		15.929,55	2.314,65
5010 92	60.000,00	40.980,41		3.898,32	439,93	4.338,25		37.082,09		37.082,09	4.338,25
5010 10052	500.000,00	183.650,51		22.580,98	823,27	23.404,25		161.069,53		161.069,53	23.404,25
5013 2	885.000,00	531.000,00		59.000,00	3.355,63	62.355,63	24.138,53	472.000,00		472.000,00	38.217,10
		3.302.655,56	0,00	379.630,98	26.647,41	406.278,39	29.300,01	2.923.024,58	0,00	2.923.024,58	376.978,38

Kontonummer Darlehensnr.	Ansatz	Darlehensgeber/Staat Aktenzahl	Verwendungszweck Genehmigungsdatum/-vermerk	Beschluss- Datum	Zinssatz Zinsindikator	Währung	Laufzeit
2. Finanzschulden für den laufenden Aufwand							
2.1. ... von Trägern des öffentlichen Rechts							
2.1.1. ... von Bund, Bundesfonds, Bundeskammern							
2.1.2. ... von Ländern, Landesfonds, Landeskammern							
2.1.3. ... von Gemeinden, Gemeindeverbänden, Gemeindefonds							
2.1.4. ... von Sozialversicherungsträgern							
2.1.5. ... von sonstigen Trägern des öffentlichen Rechts							
2.2. ... von Beteiligungen der Gebietskörperschaft (ohne Finanzunternehmungen)							
2.3. ... von Unternehmen (ohne Beteiligungen und ohne Finanzunternehmungen)							
2.4. ... von Finanzunternehmen							
2.4.1. ... von Finanzunternehmen im Inland							
2.4.2. ... von Finanzunternehmen im Ausland							
2.5. ... von Sonstigen							

Zwischensumme**SUMME (1 und 2)**

Davon ohne A85-89

Davon A85-89

Kontonummer Darlehensnr.	Darlehenshöhe Gesamt	Buchwert 31.12.2021	Zugang	Tilgung	Zinsen	Summe Schuldendienst	Schuldendienst- ersätze	Buchwert 31.12.2022	Kursgewinn/ -verlust	Buchwert inkl. KG/KV	Netto Schuldendienst
		0,00	0,00	0,00	0,00	0,00	0,00	0,00	0,00	0,00	0,00
		3.302.655,56	0,00	379.630,98	26.647,41	406.278,39	29.300,01	2.923.024,58	0,00	2.923.024,58	376.978,38
		978.065,38	0,00	105.385,48	5.475,23	110.860,71	29.300,01	872.679,90	0,00	872.679,90	81.560,70
		2.324.590,18	0,00	274.245,50	21.172,18	295.417,68	0,00	2.050.344,68	0,00	2.050.344,68	295.417,68

Nachweis über hausinterne Vergütungen (Anlage 6f)

Gruppenebene		Erträge	Aufwendungen
0	Vertretungskörper und allgemeine Verwaltung	37.700,00	0,00
1	Öffentliche Ordnung und Sicherheit	0,00	0,00
2	Unterricht, Erziehung, Sport und Wissenschaft	0,00	9.059,07
3	Kunst, Kultur und Kultus	0,00	0,00
4	Soziale Wohlfahrt und Wohnbauförderung	0,00	0,00
5	Gesundheit	0,00	0,00
6	Straßen- und Wasserbau, Verkehr	0,00	0,00
7	Wirtschaftsförderung	0,00	0,00
8	Dienstleistungen	129.846,64	158.487,57
9	Finanzwirtschaft	0,00	0,00
Summe		167.546,64	167.546,64
Nicht voranschlagswirksame Gebarung		Mittelaufbringung	Mittelverwendung
270	Finanzamt Vorsteuerbeträge (nicht voranschlagswirksame Gebarung)	0,00	0,00
360	Umsatzsteuer (nicht voranschlagswirksame Gebarung)	0,00	0,00
Summe		0,00	0,00

Anlagenspiegel Einzelkonten (Anlage 6g)

Ansatz MVAG Konto	Bezeichnung	Inbetrieb- nahme	RND	ND	Buchwert 31.12.2021	Zugänge/ + Umbuchungen -	Abgänge/ -	Wertaufholung+/ Wertminderung-	Abschreibung	Buchwert 31.12.2022
010000 Zentralamt					224.250,43	701,43	0,00	0,00	6.243,27	218.708,59
1010 Immaterielle Vermögenswerte					2.417,24	0,00	0,00	0,00	2.237,82	179,42
5/0440001/00639	Exchange Online	29.05.2017	0,0	5,0	0,00	0,00	0,00	0,00	0,00	0,00
5/0440001/00640	K5 Finanz	22.12.2017	0,0	5,0	1.398,00	0,00	0,00	0,00	1.398,00	0,00
5/0440001/00641	K5 Friedhof	21.06.2018	0,0	5,0	186,26	0,00	0,00	0,00	186,26	0,00
5/0440001/00642	WebOffice Plus 2018	29.06.2018	0,0	5,0	294,71	0,00	0,00	0,00	294,71	0,00
5/0440001/00643	K5 EB	27.07.2018	0,5	5,0	538,27	0,00	0,00	0,00	358,85	179,42
5/0440001/00666	2012 MS Office	24.04.2012	0,0	5,0	0,00	0,00	0,00	0,00	0,00	0,00
5/0440001/00668	Geoinfo 2013	03.10.2013	0,0	5,0	0,00	0,00	0,00	0,00	0,00	0,00
1021 Grundstücke, Grundstückseinrichtungen und Infrastruktur					208.930,00	0,00	0,00	0,00	0,00	208.930,00
1/0020001/00466	Grundstück Nr. 1195, KG-Nr. 20198, Gärten, Schloßweg 2	01.01.1900			52.050,00	0,00	0,00	0,00	0,00	52.050,00
1/0030001/00467	Grundstück Nr. 1195, KG-Nr. 20198, Gärten, Schloßweg 2	01.01.1900			156.880,00	0,00	0,00	0,00	0,00	156.880,00
1026 Amts-, Betriebs- und Geschäftsausstattung					12.903,19	701,43	0,00	0,00	4.005,45	9.599,17
4/0110002/01001	Bürosessel Motion Plus 2022	28.02.2022	10,0	10,0	0,00	701,43	0,00	0,00	701,43	0,00
4/0110002/00602	Einrichtung Amt 2016	31.12.2016	3,5	10,0	2.903,09	0,00	0,00	0,00	645,13	2.257,96
4/0110002/00604	Einrichtung Amt 2015	31.12.2015	2,5	10,0	2.188,15	0,00	0,00	0,00	625,19	1.562,96
4/0110002/00605	Einrichtung Amt 2013	16.07.2013	0,5	10,0	322,75	0,00	0,00	0,00	215,17	107,58
4/0110002/00606	Einrichtung Amt 2007	22.06.2007	0,0	10,0	0,00	0,00	0,00	0,00	0,00	0,00
4/0110002/00631	Tonershops Drucker 2015	01.06.2015	2,0	10,0	167,36	0,00	0,00	0,00	55,79	111,57
4/0110002/00636	Grasl EDV 2015	09.07.2015	2,5	10,0	995,97	0,00	0,00	0,00	284,56	711,41
4/0110002/00645	Beamer Amt 2013	07.06.2013	0,0	10,0	204,22	0,00	0,00	0,00	204,22	0,00
4/0110002/00646	Rednerpult 2015	06.11.2015	2,5	10,0	2.283,54	0,00	0,00	0,00	652,44	1.631,10
4/0110002/00648	Bürosessel Valter 2016	06.12.2016	3,5	10,0	204,66	0,00	0,00	0,00	45,48	159,18
4/0110002/00663	2015 Motorsäge	13.03.2015	2,0	10,0	180,00	0,00	0,00	0,00	60,00	120,00
4/0110002/00664	2010 Bohrhammer	30.12.2010	0,0	10,0	0,00	0,00	0,00	0,00	0,00	0,00
4/0110002/00665	2009 Kettensäge Dolmar	04.09.2009	0,0	10,0	0,00	0,00	0,00	0,00	0,00	0,00
4/0110002/00671	2010 Kaffeeautomat	30.12.2010	0,0	10,0	0,00	0,00	0,00	0,00	0,00	0,00
4/0110002/00687	Küche Amt 2018	17.09.2018	5,5	10,0	2.186,54	0,00	0,00	0,00	336,39	1.850,15
4/0110002/00996	Rollcontainer/Tresor feuerfest	14.11.2019	6,5	10,0	364,46	0,00	0,00	0,00	48,59	315,87
4/0110002/00999	Bürosessel New Motion 2021	26.02.2021	8,0	10,0	680,83	0,00	0,00	0,00	75,65	605,18
4/0180003/00637	PC AMT 2017	10.03.2017	0,0	4,0	0,00	0,00	0,00	0,00	0,00	0,00
4/0180004/00686	Aktenvernichter 2018	23.04.2018	3,0	8,0	221,62	0,00	0,00	0,00	55,41	166,21
031000 Amt Für Raumordnung und Raumplanung					0,00	16.397,26	0,00	0,00	1.639,73	14.757,53
1010 Immaterielle Vermögenswerte					0,00	16.397,26	0,00	0,00	1.639,73	14.757,53
2/0440001/00001	Flächenwidmungsplan 2022	07.03.2022	9,0	10,0	0,00	16.397,26	0,00	0,00	1.639,73	14.757,53

Ansatz MVAG Konto	Bezeichnung	Inbetrieb- nahme	RND	ND	Buchwert 31.12.2021	Zugänge/ + Umbuchungen -	Abgänge/ -	Wertaufholung+/ Wertminderung-	Abschreibung	Buchwert 31.12.2022
163000	Freiwillige Feuerwehr				545.403,54	0,00	0,00	0,00	16.694,75	528.708,79
1021	Grundstücke, Grundstückseinrichtungen und Infrastruktur				111.340,00	0,00	0,00	0,00	0,00	111.340,00
1/0020001/00340	Grundstück Nr. 653, KG-Nr. 20176, Bauflächen, Saladorf 3' 01.01.1900				2.800,00	0,00	0,00	0,00	0,00	2.800,00
1/0020001/00341	Grundstück Nr. 653, KG-Nr. 20176, Bauflächen, Saladorf 3' 01.01.1900				9.650,00	0,00	0,00	0,00	0,00	9.650,00
1/0020001/00558	Grundstück Nr. 990/1, KG-Nr. 20198, Bauflächen, Tullner S 01.01.1900				21.250,00	0,00	0,00	0,00	0,00	21.250,00
1/0030001/00559	Grundstück Nr. 990/1, KG-Nr. 20198, Gärten, Tullner Straß 01.01.1900				77.640,00	0,00	0,00	0,00	0,00	77.640,00
1022	Gebäude und Bauten				434.063,54	0,00	0,00	0,00	16.694,75	417.368,79
2/0060001/00599	FF Gebäude Würmla	01.01.1998	25,0	50,0	434.063,54	0,00	0,00	0,00	16.694,75	417.368,79
2/0060001/00600	FF Gebäude Saladorf	01.01.1945	0,0	50,0	0,00	0,00	0,00	0,00	0,00	0,00
2/0060001/00601	FF Gerätehaus alt Würmla	01.01.1945	0,0	50,0	0,00	0,00	0,00	0,00	0,00	0,00
164000	Förderung d.Brandbek.u.Brandverh.				0,00	42.217,96	112,82	0,00	0,00	42.105,14
1022	Gebäude und Bauten				0,00	42.217,96	112,82	0,00	0,00	42.105,14
2/0060001/01000	FF Saladorf Gebäudezubau 2022	31.12.2099	50,0	50,0	0,00	42.217,96	112,82	0,00	0,00	42.105,14
180000	Zivilschutz				0,00	1.345,20	0,00	0,00	33,63	1.311,57
1025	Technische Anlagen, Fahrzeuge und Maschinen				0,00	1.345,20	0,00	0,00	33,63	1.311,57
5/0270001/00001	Notstromaggregat	19.07.2022	19,5	20,0	0,00	1.345,20	0,00	0,00	33,63	1.311,57
211000	Volksschule				98.270,04	4.547,28	0,00	0,00	5.506,90	97.310,42
1021	Grundstücke, Grundstückseinrichtungen und Infrastruktur				58.080,00	0,00	0,00	0,00	0,00	58.080,00
1/0020001/00460	Grundstück Nr. 1167, KG-Nr. 20198, Bauflächen, Kirchenpl 01.01.1900				23.200,00	0,00	0,00	0,00	0,00	23.200,00
1/0020001/00461	Grundstück Nr. 1167, KG-Nr. 20198, Bauflächen, Kirchenpl 01.01.1900				17.400,00	0,00	0,00	0,00	0,00	17.400,00
1/0030001/00462	Grundstück Nr. 1167, KG-Nr. 20198, Gärten, Kirchenplatz 01.01.1900				17.480,00	0,00	0,00	0,00	0,00	17.480,00
1024	Sonderanlagen				19.022,00	0,00	0,00	0,00	1.521,76	17.500,24
2/0120001/00963	PV-Anlage 2019	31.12.2019	11,5	15,0	19.022,00	0,00	0,00	0,00	1.521,76	17.500,24
1026	Amts-, Betriebs- und Geschäftsausstattung				21.168,04	4.547,28	0,00	0,00	3.985,14	21.730,18
4/0110002/01003	VS-Ausstattung 2022	31.12.2022	9,5	10,0	0,00	4.547,28	0,00	0,00	227,36	4.319,92
4/0110002/00632	VS-Ausstattung 2014	03.12.2014	1,5	10,0	299,35	0,00	0,00	0,00	119,74	179,61
4/0110002/00650	VS-Ausstattung 2012	01.03.2012	0,0	10,0	0,00	0,00	0,00	0,00	0,00	0,00
4/0110002/00651	VS-Ausstattung 2013	30.04.2013	0,0	10,0	252,72	0,00	0,00	0,00	252,72	0,00
4/0110002/00652	VS-Ausstattung 2015	06.11.2015	2,5	10,0	437,61	0,00	0,00	0,00	125,03	312,58
4/0110002/00653	VS-Ausstattung 2016	05.08.2016	3,5	10,0	3.979,82	0,00	0,00	0,00	884,40	3.095,42
4/0110002/00654	VS-Ausstattung 2017	11.01.2017	4,0	10,0	448,87	0,00	0,00	0,00	89,77	359,10
4/0110002/00655	Sigron Einscheibenmaschine VS 2012	30.10.2012	0,0	10,0	64,55	0,00	0,00	0,00	64,55	0,00
4/0110002/00962	Sofa 2019	13.02.2019	6,0	10,0	358,71	0,00	0,00	0,00	51,24	307,47
4/0110002/00997	VS Schultafel Smart Display 2020	05.10.2020	7,5	10,0	13.971,58	0,00	0,00	0,00	1.643,72	12.327,86

Ansatz MVAG Konto	Bezeichnung	Inbetrieb- nahme	RND	ND	Buchwert 31.12.2021	Zugänge/ + Umbuchungen -	Abgänge/ -	Wertaufholung+/ Wertminderung-	Abschreibung	Buchwert 31.12.2022
4/0240001/00667	2013 Waschmaschine VS	03.10.2013	0,5	10,0	82,35	0,00	0,00	0,00	54,90	27,45
4/0400002/00001	Digital Sound Center 2019	13.12.2019	1,5	5,0	713,22	0,00	0,00	0,00	285,29	427,93
4/0400002/00002	Tabletts VS 2020	20.01.2020	2,0	5,0	559,26	0,00	0,00	0,00	186,42	372,84
240000 Kindergärten					1.207.414,40	2.080,69	0,00	0,00	39.306,78	1.170.188,31
1021	Grundstücke, Grundstückseinrichtungen und Infrastruktur				163.347,86	2.080,69	0,00	0,00	1.125,79	164.302,76
1/0020001/00487	Grundstück Nr. 546/6, KG-Nr. 20198, Bauflächen, Alexande	01.01.1900			18.750,00	0,00	0,00	0,00	0,00	18.750,00
1/0030001/00488	Grundstück Nr. 546/6, KG-Nr. 20198, Gärten, Alexander-Le	01.01.1900			140.000,00	0,00	0,00	0,00	0,00	140.000,00
3/0290003/00670	Spielort 2016	28.07.2016	3,5	10,0	4.597,86	0,00	0,00	0,00	1.021,75	3.576,11
4/0110002/01002	Kindergarten, Sonnensegel 2022	18.08.2022	9,5	10,0	0,00	1.239,14	0,00	0,00	61,96	1.177,18
4/0290003/01000	Kindergarten, Nestschaukel 2022	09.09.2022	9,5	10,0	0,00	841,55	0,00	0,00	42,08	799,47
1022	Gebäude und Bauten				970.275,31	0,00	0,00	0,00	26.046,22	944.229,09
3/0060001/00685	Errichtung Kindergarten 2015-2017	31.12.2017	44,5	50,0	913.584,75	0,00	0,00	0,00	20.078,79	893.505,96
3/0350003/00001	Container KG Bewegungsraum	21.07.2021	8,5	10,0	56.690,56	0,00	0,00	0,00	5.967,43	50.723,13
1024	Sonderanlagen				30.508,97	0,00	0,00	0,00	5.970,88	24.538,09
3/0290003/00684	KiGa Außenanlagen 2016	31.12.2016	3,5	10,0	24.348,97	0,00	0,00	0,00	5.410,88	18.938,09
5/0120001/00689	PV-Anlage KG 2018	01.02.2018	10,0	15,0	6.160,00	0,00	0,00	0,00	560,00	5.600,00
1026	Amts-, Betriebs- und Geschäftsausstattung				43.282,26	0,00	0,00	0,00	6.163,89	37.118,37
3/0110002/00001	KiGa-Ausstattung 2021	26.03.2021	8,0	10,0	21.155,20	0,00	0,00	0,00	2.350,58	18.804,62
4/0110002/00624	KiGa-Ausstattung 2015	18.12.2015	2,5	10,0	328,74	0,00	0,00	0,00	93,93	234,81
4/0110002/00625	KiGa-Ausstattung 2013	31.10.2013	0,5	10,0	770,00	0,00	0,00	0,00	513,33	256,67
4/0110002/00626	KiGa-Ausstattung 2012	22.11.2012	0,0	10,0	89,33	0,00	0,00	0,00	89,33	0,00
4/0110002/00627	KiGa-Ausstattung 2017	25.10.2017	4,5	10,0	1.415,79	0,00	0,00	0,00	257,42	1.158,37
4/0110002/00628	KiGa-Ausstattung 2010	18.10.2010	0,0	10,0	0,00	0,00	0,00	0,00	0,00	0,00
4/0110002/00629	KiGa-Ausstattung 2009	09.06.2009	0,0	10,0	0,00	0,00	0,00	0,00	0,00	0,00
4/0110002/00630	KiGa-Ausstattung 2008	17.07.2008	0,0	10,0	0,00	0,00	0,00	0,00	0,00	0,00
4/0240001/00668	Geschirrspüler KG 2020	01.12.2020	7,5	10,0	619,65	0,00	0,00	0,00	72,90	546,75
5/0110002/00688	KiGa-Ausstattung 2018	31.12.2018	5,5	10,0	9.881,01	0,00	0,00	0,00	1.520,16	8.360,85
5/0110002/00965	Stühle u. Sitzpolster 2019	18.07.2019	6,5	10,0	1.320,00	0,00	0,00	0,00	176,00	1.144,00
5/0110002/00966	KiGa-Ausstattung 2019	31.01.2020	7,0	10,0	7.556,92	0,00	0,00	0,00	944,62	6.612,30
5/0180003/00964	Laptop 2019	21.01.2019	0,0	4,0	145,62	0,00	0,00	0,00	145,62	0,00
259000 Sonstige Einrichtungen und Maßnahmen					109.038,90	112,82	0,00	0,00	6.507,05	102.644,67
1021	Grundstücke, Grundstückseinrichtungen und Infrastruktur				53.788,90	0,00	0,00	0,00	0,00	53.788,90
1/0020001/00992	Grundstück Nr. 1171, KG-Nr. 20198, Hauptstraße 11 Fläch	23.10.2020			53.788,90	0,00	0,00	0,00	0,00	53.788,90

Ansatz MVAG Konto	Bezeichnung	Inbetrieb- nahme	RND	ND	Buchwert 31.12.2021	Zugänge/ + Umbuchungen -	Abgänge/ -	Wertaufholung+/ Wertminderung-	Abschreibung	Buchwert 31.12.2022
1022	Gebäude und Bauten				55.250,00	112,82	0,00	0,00	6.507,05	48.855,77
2/0060001/00997	Raika Gebäude	31.12.2020	7,5	50,0	55.250,00	112,82	0,00	0,00	6.507,05	48.855,77
262000	Sportplätze				62.360,00	0,00	0,00	0,00	0,00	62.360,00
1021	Grundstücke, Grundstückseinrichtungen und Infrastruktur				62.360,00	0,00	0,00	0,00	0,00	62.360,00
1/0010001/00448	Grundstück Nr. 1148/3, KG-Nr. 20198, Sonstige Freizeittfläc	01.01.1900			57.410,00	0,00	0,00	0,00	0,00	57.410,00
1/0020001/00447	Grundstück Nr. 1148/3, KG-Nr. 20198, Bauflächen Gebäud	01.01.1900			4.950,00	0,00	0,00	0,00	0,00	4.950,00
1022	Gebäude und Bauten				0,00	0,00	0,00	0,00	0,00	0,00
3/0070003/00986	Vereinshaus Tennis	01.01.1986	0,0	33,0	0,00	0,00	0,00	0,00	0,00	0,00
273000	Volksbüchereien				811,00	0,00	0,00	0,00	147,45	663,55
1026	Amts-, Betriebs- und Geschäftsausstattung				811,00	0,00	0,00	0,00	147,45	663,55
2/0110002/00993	Anzenberger Glastüre	22.12.2017	4,5	10,0	811,00	0,00	0,00	0,00	147,45	663,55
321000	Einrichtungen der Musikpflege				33.774,12	199,00	0,00	0,00	721,56	33.251,56
1021	Grundstücke, Grundstückseinrichtungen und Infrastruktur				31.900,00	0,00	0,00	0,00	0,00	31.900,00
1/0020001/00458	Grundstück Nr. 1160, KG-Nr. 20198, Bauflächen, Kirchenpl	01.01.1900			21.300,00	0,00	0,00	0,00	0,00	21.300,00
1/0020001/00459	Grundstück Nr. 1160, KG-Nr. 20198, Bauflächen, Kirchenpl	01.01.1900			10.600,00	0,00	0,00	0,00	0,00	10.600,00
1022	Gebäude und Bauten				0,00	0,00	0,00	0,00	0,00	0,00
2/0060001/00996	Musikschul-Gebäude	01.01.1965	0,0	50,0	0,00	0,00	0,00	0,00	0,00	0,00
1026	Amts-, Betriebs- und Geschäftsausstattung				1.874,12	199,00	0,00	0,00	721,56	1.351,56
4/0110002/01000	MS-Ausstattung 2021, Querflöte	11.10.2021	10,0	10,0	0,00	0,00	0,00	0,00	0,00	0,00
4/0110002/00657	MS-Ausstattung 2010	28.05.2010	0,0	10,0	0,00	0,00	0,00	0,00	0,00	0,00
4/0110002/00658	MS-Ausstattung 2013	21.03.2013	0,0	10,0	80,00	0,00	0,00	0,00	80,00	0,00
4/0110002/00659	MS-Ausstattung 2014	04.04.2014	1,0	10,0	253,27	0,00	0,00	0,00	126,64	126,63
4/0110002/00660	MS-Ausstattung 2016	08.11.2016	3,5	10,0	349,31	0,00	0,00	0,00	77,62	271,69
4/0110002/00661	MS-Ausstattung 2017	14.04.2017	4,0	10,0	595,77	0,00	0,00	0,00	119,15	476,62
4/0110002/00994	Sessel 2017	14.04.2017	4,0	10,0	595,77	0,00	0,00	0,00	119,15	476,62
4/0290007/00001	MS Ukulele 2022	04.03.2022	20,0	20,0	0,00	199,00	0,00	0,00	199,00	0,00
390000	Kirchliche angelegenheiten				17.998,71	0,00	0,00	0,00	0,00	17.998,71
1027	Kulturgüter				17.998,71	0,00	0,00	0,00	0,00	17.998,71
2/0060004/00010	Kapelle Diendorf	01.01.1945			2.291,90	0,00	0,00	0,00	0,00	2.291,90
2/0060004/00011	Kapelle Saladorf	01.01.1945			8.103,51	0,00	0,00	0,00	0,00	8.103,51
2/0060004/00012	Kapelle Waltendorf	01.01.1945			2.455,61	0,00	0,00	0,00	0,00	2.455,61
2/0060004/00005	Kapelle Mittermoos	01.01.1945			873,11	0,00	0,00	0,00	0,00	873,11
2/0060004/00006	Kapelle Untermoos	01.01.1945			600,26	0,00	0,00	0,00	0,00	600,26

Ansatz MVAG Konto	Bezeichnung	Inbetrieb- nahme	RND	ND	Buchwert 31.12.2021	Zugänge/ + Umbuchungen -	Abgänge/ -	Wertaufholung+/ Wertminderung-	Abschreibung	Buchwert 31.12.2022
2/0060004/00007	Kapelle Anzing	01.01.1945			1.145,95	0,00	0,00	0,00	0,00	1.145,95
2/0060004/00008	Kapelle Gumperding	01.01.1945			1.373,32	0,00	0,00	0,00	0,00	1.373,32
2/0060004/00009	Kapelle Egelsee	01.01.1945			1.155,05	0,00	0,00	0,00	0,00	1.155,05
519000	Sonstige Einrichtungen und Maßnahmen				1.004,50	0,00	0,00	0,00	251,13	753,37
1025	Technische Anlagen, Fahrzeuge und Maschinen				1.004,50	0,00	0,00	0,00	251,13	753,37
4/0310001/00701	Defibrillatoren	04.01.2016	3,0	10,0	1.004,50	0,00	0,00	0,00	251,13	753,37
540000	Ärztliche Dienste				92.967,71	0,00	0,00	0,00	12.395,69	80.572,02
1026	Armts-, Betriebs- und Geschäftsausstattung				92.967,71	0,00	0,00	0,00	12.395,69	80.572,02
4/0110002/00984	Ordinationseinrichtung 2019	31.12.2019	6,5	10,0	92.967,71	0,00	0,00	0,00	12.395,69	80.572,02
612000	Gemeindestraßen				1.694.060,10	212.924,01	0,00	0,00	126.981,38	1.780.002,73
1021	Grundstücke, Grundstückseinrichtungen und Infrastruktur				1.732.824,53	212.924,01	0,00	0,00	128.221,76	1.817.526,78
2/0040001/00001	Straßenbau 2019	11.12.2019	29,5	33,0	108.275,38	0,00	0,00	0,00	3.550,01	104.725,37
2/0040001/00002	Straßenbau 2020	21.01.2020	30,0	33,0	214.895,26	0,00	0,00	0,00	6.932,11	207.963,15
2/0040001/02891	Diendorf / Fahrbahn Fläche 612,39 m², Oberfläche Asphalt, 01.01.2000	01.01.2000	9,2	33,0	9.464,22	0,00	0,00	0,00	927,86	8.536,36
2/0040001/02892	Diendorf / Fahrbahn Fläche 144,93 m², Oberfläche Asphalt, 01.01.1993	01.01.1993	2,6	33,0	790,53	0,00	0,00	0,00	219,59	570,94
2/0040001/02893	Diendorf / Fahrbahn Fläche 1.421,45 m², Oberfläche Asphalt, 01.01.2006	01.01.2006	15,8	33,0	36.182,37	0,00	0,00	0,00	2.153,71	34.028,66
2/0040001/02894	Diendorf / Diendorf / Geh- und Radweg Fläche 627,52 m², 01.01.2000	01.01.2000	9,2	33,0	7.758,37	0,00	0,00	0,00	760,62	6.997,75
2/0040001/02896	Diendorf / Diendorf / Geh- und Radweg Fläche 42,15 m², 01.01.2006	01.01.2006	15,8	33,0	858,33	0,00	0,00	0,00	51,09	807,24
2/0040001/02897	Diendorf / Diendorf / Parkstreifen Fläche 51,75 m², Oberfläche 01.01.2013	01.01.2013	22,4	33,0	1.467,81	0,00	0,00	0,00	62,73	1.405,08
2/0040001/02898	Saladorf / Saladorf / Parkstreifen Fläche 519,30 m², Oberfläche 01.01.2006	01.01.2006	15,8	33,0	10.574,84	0,00	0,00	0,00	629,45	9.945,39
2/0040001/02899	Saladorf / Saladorf / Geh- und Radweg Fläche 1.466,11 m² 01.01.2006	01.01.2006	15,8	33,0	29.855,34	0,00	0,00	0,00	1.777,10	28.078,24
2/0040001/02909	Diendorf / Fahrbahn Fläche 329,63 m², Oberfläche Asphalt 01.01.2006	01.01.2006	15,8	33,0	8.390,58	0,00	0,00	0,00	499,44	7.891,14
2/0040001/02910	Saladorf / Fahrbahn Fläche 1.663,22 m², Oberfläche Aspha 01.01.2000	01.01.2000	9,2	33,0	25.704,31	0,00	0,00	0,00	2.520,03	23.184,28
2/0040001/02911	Saladorf / Parkstreifen Fläche 169,25 m², Oberfläche Pflast 01.01.2006	01.01.2006	15,8	33,0	3.446,55	0,00	0,00	0,00	205,15	3.241,40
2/0040001/02912	Saladorf / Fahrbahn Fläche 180,53 m², Oberfläche Asphalt, 01.01.1986	01.01.1986	0,0	33,0	0,00	0,00	0,00	0,00	0,00	0,00
2/0040001/02919	Diendorf / Diendorf / Parkstreifen Fläche 175,72 m², Oberfläche 01.01.2006	01.01.2006	15,8	33,0	3.578,31	0,00	0,00	0,00	212,99	3.365,32
2/0040001/02920	Diendorf / Diendorf / Geh- und Radweg Fläche 468,17 m², 01.01.1993	01.01.1993	2,6	33,0	2.042,92	0,00	0,00	0,00	567,48	1.475,44
2/0040001/02921	Diendorf / Geh- und Radweg Fläche 9,61 m², Oberfläche A: 01.01.2000	01.01.2000	9,2	33,0	118,81	0,00	0,00	0,00	11,65	107,16
2/0040001/02922	Diendorf / Geh- und Radweg Fläche 19,22 m², Oberfläche / 01.01.2006	01.01.2006	15,8	33,0	391,38	0,00	0,00	0,00	23,30	368,08
2/0040001/02923	Diendorf / Parkstreifen Fläche 51,74 m², Oberfläche Pflaste 01.01.2006	01.01.2006	15,8	33,0	1.053,61	0,00	0,00	0,00	62,71	990,90
2/0040001/02924	Diendorf / Fahrbahn Fläche 14,43 m², Oberfläche Asphalt, 01.01.1993	01.01.1993	2,6	33,0	78,71	0,00	0,00	0,00	21,86	56,85
2/0040001/02925	Diendorf / Fahrbahn Fläche 11,46 m², Oberfläche Asphalt, 01.01.2000	01.01.2000	9,2	33,0	177,12	0,00	0,00	0,00	17,36	159,76
2/0040001/02929	Waltendorf / Fahrbahn Fläche 1.351,43 m², Oberfläche Asp 01.01.2000	01.01.2000	9,2	33,0	20.885,74	0,00	0,00	0,00	2.047,62	18.838,12
2/0040001/02930	Sankt Pöltner Straße Nr. 34 / Fahrbahn Fläche 193,00 m², 01.01.2013	01.01.2013	22,4	33,0	6.842,74	0,00	0,00	0,00	292,42	6.550,32
2/0040001/02931	Ortsstraße / Fahrbahn Fläche 892,86 m², Oberfläche Asphalt 01.01.2000	01.01.2000	9,2	33,0	13.798,74	0,00	0,00	0,00	1.352,82	12.445,92
2/0040001/02934	Würmla / Fahrbahn Fläche 248,64 m², Oberfläche Asphalt, 01.01.1993	01.01.1993	2,6	33,0	1.356,21	0,00	0,00	0,00	376,73	979,48

Ansatz MVAG Konto	Bezeichnung	Inbetrieb- nahme	RND	ND	Buchwert 31.12.2021	Zugänge/ + Umbuchungen -	Abgänge/	Wertaufholung+/ Wertminderung-	Abschreibung	Buchwert 31.12.2022
2/0040001/02935	Würmla / Fahrbahn Fläche 1.639,89 m ² , Oberfläche Asphal	01.01.2000	9,2	33,0	25.343,68	0,00	0,00	0,00	2.484,67	22.859,01
2/0040001/02936	Ziegelofen / Geh- und Radweg Fläche 45,17 m ² , Oberfläche	01.01.2006	15,8	33,0	919,78	0,00	0,00	0,00	54,75	865,03
2/0040001/02937	Ziegelofen / Fahrbahn Fläche 394,00 m ² , Oberfläche Asph	01.01.2000	9,2	33,0	6.089,02	0,00	0,00	0,00	596,96	5.492,06
2/0040001/02938	Am Wiesengrund / Fahrbahn Fläche 1.581,88 m ² , Oberfläch	01.01.2000	9,2	33,0	24.447,23	0,00	0,00	0,00	2.396,79	22.050,44
2/0040001/02939	Am Wiesengrund / Geh- und Radweg Fläche 50,52 m ² , Ob	01.01.2006	15,8	33,0	1.028,76	0,00	0,00	0,00	61,24	967,52
2/0040001/02940	Am Wiesengrund / Fahrbahn Fläche 529,28 m ² , Oberfläche	01.01.1993	2,6	33,0	2.886,98	0,00	0,00	0,00	801,94	2.085,04
2/0040001/02941	Am Wiesengrund / Parkstreifen Fläche 469,79 m ² , Oberfläch	01.01.2006	15,8	33,0	9.566,57	0,00	0,00	0,00	569,44	8.997,13
2/0040001/02942	Mittermoos / Fahrbahn Fläche 482,04 m ² , Oberfläche Asph	01.01.2006	15,8	33,0	12.269,97	0,00	0,00	0,00	730,36	11.539,61
2/0040001/02943	Kahlenbergstraße / Fahrbahn Fläche 949,40 m ² , Oberfläche	01.01.1993	2,6	33,0	5.178,55	0,00	0,00	0,00	1.438,49	3.740,06
2/0040001/02944	Olympiaweg / Fahrbahn Fläche 6.251,16 m ² , Oberfläche As	01.01.2000	9,2	33,0	96.608,84	0,00	0,00	0,00	9.471,45	87.137,39
2/0040001/02946	Holzleiten Am Hainberg / Fahrbahn Fläche 55,59 m ² , Oberf	01.01.2000	9,2	33,0	859,11	0,00	0,00	0,00	84,23	774,88
2/0040001/02947	Holzleiten Altstraße / Fahrbahn Fläche 386,48 m ² , Oberfläch	01.01.2000	9,2	33,0	5.972,86	0,00	0,00	0,00	585,57	5.387,29
2/0040001/02948	Holzleiten Mitterweg / Fahrbahn Fläche 201,60 m ² , Oberfläch	01.01.2000	9,2	33,0	3.115,64	0,00	0,00	0,00	305,45	2.810,19
2/0040001/02949	Am Erzbüchel / Fahrbahn Fläche 1.953,65 m ² , Oberfläche A	01.01.2000	9,2	33,0	30.192,76	0,00	0,00	0,00	2.960,07	27.232,69
2/0040001/02950	Birkengasse / Fahrbahn Fläche 348,85 m ² , Oberfläche Asp	01.01.2006	15,8	33,0	8.879,82	0,00	0,00	0,00	528,56	8.351,26
2/0040001/02951	Würmla Holzleitenweg / Fahrbahn Fläche 888,64 m ² , Oberf	01.01.2000	9,2	33,0	13.733,53	0,00	0,00	0,00	1.346,42	12.387,11
2/0040001/02952	Würmla Windleiten / Fahrbahn Fläche 1.312,41 m ² , Oberflä	01.01.2000	9,2	33,0	20.282,70	0,00	0,00	0,00	1.988,50	18.294,20
2/0040001/02953	Würmla Windleiten / Parkstreifen Fläche 402,16 m ² , Oberfläch	01.01.2006	15,8	33,0	8.189,43	0,00	0,00	0,00	487,47	7.701,96
2/0040001/02954	Rosenweg / Fahrbahn Fläche 547,08 m ² , Oberfläche Asph	01.01.2006	15,8	33,0	13.925,67	0,00	0,00	0,00	828,91	13.096,76
2/0040001/02955	Johannessgasse / Fahrbahn Fläche 395,84 m ² , Oberfläche /	01.01.2000	9,2	33,0	6.117,52	0,00	0,00	0,00	599,76	5.517,76
2/0040001/02961	Kahlenbergstraße / Fahrbahn Fläche 649,28 m ² , Oberfläche	01.01.2000	9,2	33,0	10.034,32	0,00	0,00	0,00	983,76	9.050,56
2/0040001/02962	Holzleiten Laternenweg / Fahrbahn Fläche 501,84 m ² , Ober	01.01.2000	9,2	33,0	7.755,72	0,00	0,00	0,00	760,36	6.995,36
2/0040001/02968	Würmla Holzleitenweg / Geh- und Radweg Fläche 48,02 m ²	01.01.2006	15,8	33,0	977,85	0,00	0,00	0,00	58,21	919,64
2/0040001/02969	Würmla Holzleitenweg / Fahrbahn Fläche 240,10 m ² , Oberf	01.01.2006	15,8	33,0	6.111,63	0,00	0,00	0,00	363,79	5.747,84
2/0040001/02970	Feldgasse / Fahrbahn Fläche 1.008,45 m ² , Oberfläche Aspl	01.01.2000	9,2	33,0	15.585,14	0,00	0,00	0,00	1.527,95	14.057,19
2/0040001/02971	Würmla Sonnenblumenweg / Fahrbahn Fläche 419,97 m ² ,	01.01.2006	15,8	33,0	10.690,02	0,00	0,00	0,00	636,31	10.053,71
2/0040001/02973	Holzleiten Mitterweg / Fahrbahn Fläche 19,53 m ² , Oberfläch	01.01.2006	15,8	33,0	497,13	0,00	0,00	0,00	29,59	467,54
2/0040001/02974	Tannenweg / Fahrbahn Fläche 466,44 m ² , Oberfläche Asph	01.01.2000	9,2	33,0	7.208,61	0,00	0,00	0,00	706,73	6.501,88
2/0040001/02976	Olympiaweg / Fahrbahn Fläche 21,36 m ² , Oberfläche Asph	01.01.2006	15,8	33,0	543,72	0,00	0,00	0,00	32,36	511,36
2/0040001/02977	Parkweg / Fahrbahn Fläche 587,14 m ² , Oberfläche Asphalt	01.01.2006	15,8	33,0	14.945,37	0,00	0,00	0,00	889,61	14.055,76
2/0040001/02981	Holzleiten Bienenweg / Fahrbahn Fläche 613,38 m ² , Oberfl	01.01.2000	9,2	33,0	9.479,52	0,00	0,00	0,00	929,36	8.550,16
2/0040001/02982	Holzleiten Edelsteinweg / Fahrbahn Fläche 348,84 m ² , Obe	01.01.2000	9,2	33,0	5.391,16	0,00	0,00	0,00	528,55	4.862,61
2/0040001/02984	Holzleiten Zur Eisernen Hand / Fahrbahn Fläche 793,52 m ²	01.01.2000	9,2	33,0	12.263,50	0,00	0,00	0,00	1.202,30	11.061,20
2/0040001/02986	Holzleiten Berggasse / Fahrbahn Fläche 879,04 m ² , Oberfl	01.01.2000	9,2	33,0	13.585,16	0,00	0,00	0,00	1.331,88	12.253,28
2/0040001/02987	Holzleiten Sonnenweg / Fahrbahn Fläche 549,06 m ² , Oberf	01.01.2000	9,2	33,0	8.485,47	0,00	0,00	0,00	831,91	7.653,56
2/0040001/02988	Alexander-Lernet-Holenia-Gasse / Fahrbahn Fläche 267,00	01.01.1993	2,6	33,0	1.456,36	0,00	0,00	0,00	404,54	1.051,82
2/0040001/02991	Diendorf / Fahrbahn Fläche 62,15 m ² , Oberfläche Pflaster,	01.01.2006	15,8	33,0	1.581,99	0,00	0,00	0,00	94,17	1.487,82
2/0040001/02992	Waltendorf / Fahrbahn Fläche 1.311,99 m ² , Oberfläche Asp	01.01.2006	15,8	33,0	33.396,12	0,00	0,00	0,00	1.987,86	31.408,26
2/0040001/02994	Pöding 21 / Fahrbahn Fläche 592,80 m ² , Oberfläche Aspha	01.01.2000	9,2	33,0	9.161,46	0,00	0,00	0,00	898,18	8.263,28

Ansatz MVAG Konto	Bezeichnung	Inbetrieb- nahme	RND	ND	Buchwert 31.12.2021	Zugänge/ + Umbuchungen -	Abgänge/ -	Wertaufholung+/ Wertminderung-	Abschreibung	Buchwert 31.12.2022
2/0040001/03000	kein Name / Fahrbahn Fläche 98,44 m ² , Oberfläche Asphal	01.01.2006	15,8	33,0	2.505,63	0,00	0,00	0,00	149,14	2.356,49
2/0040001/03001	Holzleiten Talgasse / Fahrbahn Fläche 396,16 m ² , Oberfläc	01.01.2000	9,2	33,0	6.122,48	0,00	0,00	0,00	600,24	5.522,24
2/0040001/03003	Holzleiten Kaltenberggasse / Fahrbahn Fläche 1.378,79 m ²	01.01.2000	9,2	33,0	21.308,56	0,00	0,00	0,00	2.089,07	19.219,49
2/0040001/03004	Holzleiten Kaltenberggasse / Fahrbahn Fläche 157,99 m ² , (01.01.2006	15,8	33,0	4.021,56	0,00	0,00	0,00	239,38	3.782,18
2/0040001/03006	Egelsee / Fahrbahn Fläche 442,11 m ² , Oberfläche Asphalt,	01.01.2000	9,2	33,0	6.832,52	0,00	0,00	0,00	669,85	6.162,67
2/0040001/03008	Waltendorf / Parkstreifen Fläche 64,20 m ² , Oberfläche Asp	01.01.2006	15,8	33,0	1.307,27	0,00	0,00	0,00	77,81	1.229,46
2/0040001/03011	Gumperding L2279 / Parkstreifen Fläche 100,68 m ² , Oberfl:	01.01.2006	15,8	33,0	2.050,20	0,00	0,00	0,00	122,04	1.928,16
2/0040001/03012	Böheimkirchner Straße / Geh- und Radweg Fläche 223,34	01.01.1993	2,6	33,0	974,58	0,00	0,00	0,00	270,72	703,86
2/0040001/03013	Sankt Pöltner Straße / Geh- und Radweg Fläche 1.463,58	01.01.2006	15,8	33,0	29.803,80	0,00	0,00	0,00	1.774,04	28.029,76
2/0040001/03014	Sankt Pöltner Straße / Parkstreifen Fläche 553,48 m ² , Ober	01.01.2006	15,8	33,0	11.270,76	0,00	0,00	0,00	670,88	10.599,88
2/0040001/03022	gumperding 585 / Fahrbahn Fläche 68,11 m ² , Oberfläche A	01.01.1993	2,6	33,0	371,50	0,00	0,00	0,00	103,19	268,31
2/0040001/03030	gumperding 566 / Fahrbahn Fläche 11,90 m ² , Oberfläche A	01.01.2006	15,8	33,0	302,91	0,00	0,00	0,00	18,03	284,88
2/0040001/03033	gumperding 567 / Fahrbahn Fläche 24,62 m ² , Oberfläche A	01.01.2006	15,8	33,0	626,56	0,00	0,00	0,00	37,30	589,26
2/0040001/03049	Waltendorf / Fahrbahn Fläche 159,70 m ² , Oberfläche Asph:	01.01.1993	2,6	33,0	871,09	0,00	0,00	0,00	241,97	629,12
2/0040001/03057	Lerchenfeld / Fahrbahn Fläche 186,60 m ² , Oberfläche Asph	01.01.2000	9,2	33,0	2.883,81	0,00	0,00	0,00	282,73	2.601,08
2/0040001/03060	Mittermoos / Fahrbahn Fläche 643,92 m ² , Oberfläche Asph	01.01.2000	9,2	33,0	9.951,48	0,00	0,00	0,00	975,64	8.975,84
2/0040001/03061	Anzing / Fahrbahn Fläche 81,33 m ² , Oberfläche Asphalt, Zu	01.01.1993	2,6	33,0	443,61	0,00	0,00	0,00	123,23	320,38
2/0040001/03069	pöding 36 / Fahrbahn Fläche 560,20 m ² , Oberfläche Aspha	01.01.2000	9,2	33,0	8.657,63	0,00	0,00	0,00	848,79	7.808,84
2/0040001/03080	Holzleiten / Fahrbahn Fläche 10,11 m ² , Oberfläche Asphalt	01.01.2013	22,4	33,0	358,44	0,00	0,00	0,00	15,32	343,12
2/0040001/03085	Waldweg / Fahrbahn Fläche 469,08 m ² , Oberfläche Asphalt	01.01.1993	2,6	33,0	2.558,61	0,00	0,00	0,00	710,73	1.847,88
2/0040001/03091	jetzing / Fahrbahn Fläche 15,06 m ² , Oberfläche Asphalt, Zu	01.01.1993	2,6	33,0	82,14	0,00	0,00	0,00	22,82	59,32
2/0040001/03093	jetzing / Fahrbahn Fläche 22,16 m ² , Oberfläche Asphalt, Zu	01.01.2000	9,2	33,0	342,39	0,00	0,00	0,00	33,57	308,82
2/0040001/03096	Egelsee / Fahrbahn Fläche 21,84 m ² , Oberfläche Asphalt, z	01.01.1993	2,6	33,0	119,13	0,00	0,00	0,00	33,09	86,04
2/0040001/03098	Saladorf / Fahrbahn Fläche 47,91 m ² , Oberfläche Asphalt, z	01.01.2006	15,8	33,0	1.219,53	0,00	0,00	0,00	72,59	1.146,94
2/0040001/03103	Hügelgasse / Fahrbahn Fläche 878,10 m ² , Oberfläche Asp	01.01.2006	15,8	33,0	22.351,64	0,00	0,00	0,00	1.330,45	21.021,19
2/0040001/03104	Würmla / Fahrbahn Fläche 1.000,18 m ² , Oberfläche Asphal	01.01.2006	15,8	33,0	25.458,99	0,00	0,00	0,00	1.515,42	23.943,57
2/0040001/03105	Dreikreuzenweg / Fahrbahn Fläche 128,73 m ² , Oberfläche.	01.01.1993	2,6	33,0	702,16	0,00	0,00	0,00	195,04	507,12
2/0040001/03106	Dreikreuzenweg / Fahrbahn Fläche 689,43 m ² , Oberfläche.	01.01.2000	9,2	33,0	10.654,76	0,00	0,00	0,00	1.044,58	9.610,18
2/0040001/03109	Zur Sonnwend / Fahrbahn Fläche 473,35 m ² , Oberfläche A:	01.01.2006	15,8	33,0	12.048,90	0,00	0,00	0,00	717,20	11.331,70
2/0040001/03110	Anzing / Fahrbahn Fläche 869,43 m ² , Oberfläche Asphalt, z	01.01.2000	9,2	33,0	13.436,64	0,00	0,00	0,00	1.317,32	12.119,32
2/0040001/03111	Hügelgasse / Fahrbahn Fläche 330,12 m ² , Oberfläche Asp	01.01.2000	9,2	33,0	5.101,86	0,00	0,00	0,00	500,18	4.601,68
2/0040001/03112	Bachgasse / Fahrbahn Fläche 1.364,16 m ² , Oberfläche Asp	01.01.2006	15,8	33,0	34.724,07	0,00	0,00	0,00	2.066,91	32.657,16
2/0040001/03113	Würmla Windleiten / Fahrbahn Fläche 1.262,08 m ² , Oberflä	01.01.2006	15,8	33,0	32.125,68	0,00	0,00	0,00	1.912,24	30.213,44
2/0040001/03116	Holzleiten Stemenweg / Fahrbahn Fläche 785,40 m ² , Oberf	01.01.2006	15,8	33,0	19.992,00	0,00	0,00	0,00	1.190,00	18.802,00
2/0040001/03117	Am Wiesengrund / Fahrbahn Fläche 641,70 m ² , Oberfläche	01.01.2006	15,8	33,0	16.334,19	0,00	0,00	0,00	972,27	15.361,92
2/0040001/03118	Neugasse / Fahrbahn Fläche 1.469,78 m ² , Oberfläche Asp	01.01.2006	15,8	33,0	37.412,58	0,00	0,00	0,00	2.226,94	35.185,64
2/0040001/03119	Hauptstraße / Geh- und Radweg Fläche 1.196,32 m ² , Ober	01.01.2000	9,2	33,0	14.790,87	0,00	0,00	0,00	1.450,09	13.340,78
2/0040001/03120	Hauptstraße / Parkstreifen Fläche 246,78 m ² , Oberfläche A	01.01.1993	2,6	33,0	1.076,84	0,00	0,00	0,00	299,12	777,72
2/0040001/03121	Hauptstraße / Geh- und Radweg Fläche 171,26 m ² , Oberflä	01.01.2006	15,8	33,0	3.487,47	0,00	0,00	0,00	207,59	3.279,88

Ansatz	MVAG	Bezeichnung	Inbetrieb-	RND	ND	Buchwert	Zugänge/	Abgänge/	Wertaufholung+/	Abschreibung	Buchwert
	Konto		nahme			31.12.2021	+ Umbuchungen	-	Wertminderung-		31.12.2022
2/0040001/03123		Hauptstraße / Parkstreifen Fläche 79,36 m², Oberfläche Asf	01.01.2000	9,2	33,0	981,19	0,00	0,00	0,00	96,20	884,99
2/0040001/03124		Hauptstraße / Parkstreifen Fläche 42,54 m², Oberfläche Pfl.	01.01.2000	9,2	33,0	525,96	0,00	0,00	0,00	51,56	474,40
2/0040001/03125		Hauptstraße / Fahrbahn Fläche 340,07 m², Oberfläche Asp	01.01.2006	15,8	33,0	8.656,20	0,00	0,00	0,00	515,25	8.140,95
2/0040001/03126		Untermoos / Fahrbahn Fläche 520,00 m², Oberfläche Asph.	01.01.2000	9,2	33,0	8.036,36	0,00	0,00	0,00	787,88	7.248,48
2/0040001/03127		Am Wiesengrund / Geh- und Radweg Fläche 218,81 m², Ol	01.01.2000	9,2	33,0	2.705,27	0,00	0,00	0,00	265,22	2.440,05
2/0040001/03128		Tullner Straße / Geh- und Radweg Fläche 29,75 m², Oberfl.	01.01.2000	9,2	33,0	367,76	0,00	0,00	0,00	36,05	331,71
2/0040001/03129		Egelsee / Geh- und Radweg Fläche 288,04 m², Oberfläche	01.01.1993	2,6	33,0	1.256,90	0,00	0,00	0,00	349,14	907,76
2/0040001/03130		Böheimkirchner Straße / Geh- und Radweg Fläche 172,68 m	01.01.2006	15,8	33,0	3.516,32	0,00	0,00	0,00	209,30	3.307,02
2/0040001/03131		Böheimkirchner Straße / Geh- und Radweg Fläche 75,12 m	01.01.2000	9,2	33,0	928,80	0,00	0,00	0,00	91,06	837,74
2/0040001/03132		Böheimkirchner Straße / Geh- und Radweg Fläche 77,64 m	01.01.1986	0,0	33,0	0,00	0,00	0,00	0,00	0,00	0,00
2/0040001/03133		Am Wiesengrund / Geh- und Radweg Fläche 91,34 m², Obr	01.01.2006	15,8	33,0	1.860,10	0,00	0,00	0,00	110,72	1.749,38
2/0040001/03134		Ziegelofen / Fahrbahn Fläche 604,98 m², Oberfläche Asph	01.01.2013	22,4	33,0	21.449,28	0,00	0,00	0,00	916,64	20.532,64
2/0040001/03135		Pöding 60 / Fahrbahn Fläche 330,33 m², Oberfläche Aspha	01.01.2000	9,2	33,0	5.105,10	0,00	0,00	0,00	500,50	4.604,60
2/0040001/03136		Schloßweg / Fahrbahn Fläche 220,85 m², Oberfläche Asph	01.01.2006	15,8	33,0	5.621,64	0,00	0,00	0,00	334,62	5.287,02
2/0040001/03137		Schloßweg / Fahrbahn Fläche 1.299,44 m², Oberfläche Asp	01.01.2000	9,2	33,0	20.082,25	0,00	0,00	0,00	1.968,85	18.113,40
2/0040001/03138		Würmla D`Lust / Fahrbahn Fläche 966,76 m², Oberfläche A	01.01.2006	15,8	33,0	24.608,31	0,00	0,00	0,00	1.464,78	23.143,53
2/0040001/03139		Würmla D`Lust / Parkstreifen Fläche 62,74 m², Oberfläche	01.01.2006	15,8	33,0	1.277,61	0,00	0,00	0,00	76,05	1.201,56
2/0040001/03140		Kirchenplatz / Fahrbahn Fläche 408,72 m², Oberfläche Pfla	01.01.2000	9,2	33,0	6.316,59	0,00	0,00	0,00	619,27	5.697,32
2/0040001/03141		Kirchenplatz / Fahrbahn Fläche 491,12 m², Oberfläche Asp	01.01.2000	9,2	33,0	7.590,04	0,00	0,00	0,00	744,12	6.845,92
2/0040001/03147		Gumperding L2279 / Geh- und Radweg Fläche 178,64 m²,	01.01.2006	15,8	33,0	3.637,65	0,00	0,00	0,00	216,53	3.421,12
2/0040001/03154		Neulengbacher Straße / Geh- und Radweg Fläche 430,21 m	01.01.2000	9,2	33,0	5.318,98	0,00	0,00	0,00	521,47	4.797,51
2/0040001/03156		Kahlenbergstraße / Fahrbahn Fläche 4,44 m², Oberfläche A	01.01.2013	22,4	33,0	157,41	0,00	0,00	0,00	6,73	150,68
2/0040001/03161		Zustandsklasse 1	01.07.2011	21,5	33,0	20.816,76	0,00	0,00	0,00	925,19	19.891,57
2/0040001/03162		Zustandsklasse 3	01.07.1998	8,5	33,0	33.134,84	0,00	0,00	0,00	3.487,88	29.646,96
2/0040001/03169		Straßenbau 2021	01.06.2021	31,0	33,0	158.680,78	0,00	0,00	0,00	4.958,77	153.722,01
2/0040001/03175		Straßenbau 2022	15.06.2022	32,0	33,0	0,00	212.924,01	0,00	0,00	6.452,24	206.471,77
2/0040002/00001		Weg zum Sportplatz	29.10.2019	6,5	10,0	35.855,96	0,00	0,00	0,00	4.780,79	31.075,17
2/0040002/02895		Diendorf / Diendorf / Parkstreifen Fläche 167,79 m², Oberflä	01.01.2013	0,0	10,0	142,62	0,00	0,00	0,00	142,62	0,00
2/0040002/02908		Diendorf / Fahrbahn Fläche 275,35 m², Oberfläche Erdweg	01.01.2017	0,0	10,0	0,00	0,00	0,00	0,00	0,00	0,00
2/0040002/02960		Würmla / Fahrbahn Fläche 33,57 m², Oberfläche Schotter,	01.01.2013	0,0	10,0	28,53	0,00	0,00	0,00	28,53	0,00
2/0040002/02965		Pöding 60 / Fahrbahn Fläche 30,10 m², Oberfläche Schotte	01.01.2013	0,0	10,0	25,58	0,00	0,00	0,00	25,58	0,00
2/0040002/02967		Würmla Windleiten / Fahrbahn Fläche 502,16 m², Oberfläch	01.01.2013	0,0	10,0	426,83	0,00	0,00	0,00	426,83	0,00
2/0040002/03032		gumperding 567 / Fahrbahn Fläche 784,12 m², Oberfläche	01.01.2013	0,0	10,0	666,50	0,00	0,00	0,00	666,50	0,00
2/0040002/03063		Am Graben / Fahrbahn Fläche 416,29 m², Oberfläche Scho	01.01.2013	0,0	10,0	353,84	0,00	0,00	0,00	353,84	0,00
2/0040002/03074		Pöding 70 / Fahrbahn Fläche 6,13 m², Oberfläche Schotter,	01.01.2013	0,0	10,0	5,20	0,00	0,00	0,00	5,20	0,00
2/0040002/03078		Holzleiten / Fahrbahn Fläche 20,87 m², Oberfläche Erdweg	01.01.2017	0,0	10,0	0,00	0,00	0,00	0,00	0,00	0,00
2/0040002/03122		Hauptstraße / Geh- und Radweg Fläche 43,20 m², Oberfläch	01.01.2013	0,0	10,0	36,72	0,00	0,00	0,00	36,72	0,00
2/0040002/03160		Grub / Fahrbahn Fläche 15,12 m², Oberfläche Erdweg, Zus	01.01.2017	0,0	10,0	0,00	0,00	0,00	0,00	0,00	0,00

Ansatz MVAG Konto	Bezeichnung	Inbetrieb- nahme	RND	ND	Buchwert 31.12.2021	Zugänge/ + Umbuchungen	Abgänge/ -	Wertaufholung+/ Wertminderung-	Abschreibung	Buchwert 31.12.2022
2/0040012/00969	Errichtung Beleuchtung 2020	01.12.2020	12,5	15,0	15.218,96	0,00	0,00	0,00	1.127,33	14.091,63
1311	Investitionszuschüsse von Trägern öffentlichen Rechts				-38.764,43	0,00	0,00	0,00	-1.240,38	-37.524,05
2/0040001/03165	KT Raumordnung Straßenbau 2020	01.01.2020	30,0	33,0	-19.076,93	0,00	0,00	0,00	-615,38	-18.461,55
2/0040001/03170	KT Raumordnung Straßenbau 2021	01.12.2021	30,5	32,0	-19.687,50	0,00	0,00	0,00	-625,00	-19.062,50
639000	Sonstige Einrichtungen und Maßnahmen				31.351,20	0,00	0,00	0,00	398,48	30.952,72
1021	Grundstücke, Grundstückseinrichtungen und Infrastruktur				279.022,19	0,00	0,00	0,00	3.509,71	275.512,48
2/0470001/00991	Rückhaltebecken Würmla Süd-Ost	01.07.2021	78,5	80,0	279.022,19	0,00	0,00	0,00	3.509,71	275.512,48
1023	Wasser- und Abwasserbauten und -anlagen				34.994,25	0,00	0,00	0,00	451,54	34.542,71
2/0470001/00990	RHB Gotthartsberg	31.07.2019	76,5	80,0	34.994,25	0,00	0,00	0,00	451,54	34.542,71
1311	Investitionszuschüsse von Trägern öffentlichen Rechts				-282.665,24	0,00	0,00	0,00	-3.562,77	-279.102,47
2/0470001/00992	KIP-Förderung RHB Würmla Süd-Ost	23.10.2020	77,5	80,0	-45.137,50	0,00	0,00	0,00	-575,00	-44.562,50
2/0470001/00993	KT Rückhaltebecken Würmla Süd-Ost	13.09.2021	78,5	80,0	-237.527,74	0,00	0,00	0,00	-2.987,77	-234.539,97
640000	Einrichtungen u.Maßn.n.d.Stvo				3.940,28	222,00	0,00	0,00	328,72	3.833,56
1021	Grundstücke, Grundstückseinrichtungen und Infrastruktur				2.019,84	0,00	0,00	0,00	173,22	1.846,62
2/0040012/00622	Verkehrszeichen 2017	01.08.2017	9,5	15,0	411,54	0,00	0,00	0,00	39,19	372,35
2/0040012/00966	Verkehrsspiegel 2019	28.02.2019	11,0	15,0	1.608,30	0,00	0,00	0,00	134,03	1.474,27
2/0040012/00970	Verkehrsspiegel 2021	01.06.2021	15,0	15,0	0,00	0,00	0,00	0,00	0,00	0,00
1024	Sonderanlagen				1.920,44	222,00	0,00	0,00	155,50	1.986,94
2/0040012/00693	Verkehrstafeln 2018	15.02.2018	10,0	15,0	347,65	0,00	0,00	0,00	31,60	316,05
2/0040012/00968	Geschwindigkeitsanzeige 2020	31.08.2020	12,5	15,0	1.572,79	0,00	0,00	0,00	116,50	1.456,29
2/0040012/00971	Verkehrsspiegel 2022	10.10.2022	14,5	15,0	0,00	222,00	0,00	0,00	7,40	214,60
710000	Land- und Forstwirtschaftl. Wegebau				2.049.424,11	29.494,19	2.700,00	0,00	264.987,86	1.811.230,44
1021	Grundstücke, Grundstückseinrichtungen und Infrastruktur				2.099.038,18	29.494,19	0,00	0,00	266.603,81	1.861.928,56
2/0040001/02900	Diendorf / Fahrbahn Fläche 2.341,46 m², Oberfläche Asph: 01.01.2006	15,8	33,0	59.600,79	0,00	0,00	0,00	3.547,67	56.053,12	
2/0040001/02901	Diendorf / Fahrbahn Fläche 2.806,19 m², Oberfläche Asph: 01.01.1993	2,6	33,0	15.306,46	0,00	0,00	0,00	4.251,79	11.054,67	
2/0040001/02903	Diendorf / Fahrbahn Fläche 203,46 m², Oberfläche Asphalt 01.01.1986	0,0	33,0	0,00	0,00	0,00	0,00	0,00	0,00	
2/0040001/02905	Diendorf / Fahrbahn Fläche 3.077,23 m², Oberfläche Asph: 01.01.2000	9,2	33,0	47.557,19	0,00	0,00	0,00	4.662,47	42.894,72	
2/0040001/02906	Diendorf / Fahrbahn Fläche 5.753,15 m², Oberfläche Asph: 01.01.2000	9,2	33,0	88.912,23	0,00	0,00	0,00	8.716,89	80.195,34	
2/0040001/02907	Diendorf / Fahrbahn Fläche 758,65 m², Oberfläche Asphalt 01.01.1993	2,6	33,0	4.138,09	0,00	0,00	0,00	1.149,47	2.988,62	
2/0040001/02915	Saladorf / Fahrbahn Fläche 2.306,99 m², Oberfläche Aspha 01.01.2000	9,2	33,0	35.653,41	0,00	0,00	0,00	3.495,43	32.157,98	
2/0040001/02917	Diendorf / Fahrbahn Fläche 16.294,27 m², Oberfläche Asp: 01.01.2006	15,8	33,0	414.763,11	0,00	0,00	0,00	24.688,28	390.074,83	
2/0040001/02932	Mittermoos / Fahrbahn Fläche 1.792,25 m², Oberfläche Asp: 01.01.1993	2,6	33,0	9.775,89	0,00	0,00	0,00	2.715,53	7.060,36	
2/0040001/02933	Mittermoos / Fahrbahn Fläche 1.071,83 m², Oberfläche Asp: 01.01.2006	15,8	33,0	27.282,81	0,00	0,00	0,00	1.623,98	25.658,83	
2/0040001/02945	Holzleiten Am Hainberg / Fahrbahn Fläche 185,22 m², Obe 01.01.2000	9,2	33,0	2.862,48	0,00	0,00	0,00	280,64	2.581,84	

Ansatz MVAG Konto	Bezeichnung	Inbetrieb- nahme	RND	ND	Buchwert 31.12.2021	Zugänge/ + Umbuchungen -	Abgänge/	Wertaufholung+/ Wertminderung-	Abschreibung	Buchwert 31.12.2022
2/0040001/02956	Egelsee / Fahrbahn Fläche 1.612,00 m ² , Oberfläche Aspha	01.01.2000	9,2	33,0	24.912,73	0,00	0,00	0,00	2.442,42	22.470,31
2/0040001/02957	kein Name / Fahrbahn Fläche 476,63 m ² , Oberfläche Asph:	01.01.2000	9,2	33,0	7.366,09	0,00	0,00	0,00	722,17	6.643,92
2/0040001/02959	Würmla / Fahrbahn Fläche 1.775,24 m ² , Oberfläche Asphal	01.01.2000	9,2	33,0	27.435,52	0,00	0,00	0,00	2.689,76	24.745,76
2/0040001/02963	Anzing / Fahrbahn Fläche 6.815,21 m ² , Oberfläche Asphalt	01.01.2000	9,2	33,0	105.325,89	0,00	0,00	0,00	10.326,07	94.999,82
2/0040001/02972	Holzleiten Mitterweg / Fahrbahn Fläche 201,01 m ² , Oberflä	01.01.2006	15,8	33,0	5.116,50	0,00	0,00	0,00	304,55	4.811,95
2/0040001/02975	Olympiaweg / Fahrbahn Fläche 372,32 m ² , Oberfläche Asp	01.01.2006	15,8	33,0	9.477,24	0,00	0,00	0,00	564,12	8.913,12
2/0040001/02978	Grub Fichtengasse / Fahrbahn Fläche 870,25 m ² , Oberfläch	01.01.2006	15,8	33,0	22.151,82	0,00	0,00	0,00	1.318,56	20.833,26
2/0040001/02979	Grub Feldgasse / Fahrbahn Fläche 531,90 m ² , Oberfläche /	01.01.2000	9,2	33,0	8.220,27	0,00	0,00	0,00	805,91	7.414,36
2/0040001/02980	Grub Eichengasse / Fahrbahn Fläche 445,25 m ² , Oberfläch	01.01.2006	15,8	33,0	11.333,64	0,00	0,00	0,00	674,62	10.659,02
2/0040001/02983	Holzleiten Zur Eisernen Hand / Fahrbahn Fläche 55,06 m ² ,	01.01.2000	9,2	33,0	850,84	0,00	0,00	0,00	83,42	767,42
2/0040001/02985	Holzleiten Berggasse / Fahrbahn Fläche 11,75 m ² , Oberfläch	01.01.2000	9,2	33,0	181,60	0,00	0,00	0,00	17,80	163,80
2/0040001/02989	Grub Landstraße / Fahrbahn Fläche 2.488,02 m ² , Oberfläch	01.01.2000	9,2	33,0	38.451,21	0,00	0,00	0,00	3.769,73	34.681,48
2/0040001/02990	Grub Landstraße / Geh- und Radweg Fläche 442,84 m ² , Ot	01.01.1993	2,6	33,0	1.932,38	0,00	0,00	0,00	536,77	1.395,61
2/0040001/02993	Pöding 21 / Fahrbahn Fläche 70,68 m ² , Oberfläche Asphalt	01.01.2000	9,2	33,0	1.092,33	0,00	0,00	0,00	107,09	985,24
2/0040001/02995	Waltendorf / Fahrbahn Fläche 2.486,75 m ² , Oberfläche Asp	01.01.2000	9,2	33,0	38.431,51	0,00	0,00	0,00	3.767,80	34.663,71
2/0040001/02996	Untermos / Fahrbahn Fläche 1.264,77 m ² , Oberfläche Asp	01.01.1993	2,6	33,0	6.898,74	0,00	0,00	0,00	1.916,32	4.982,42
2/0040001/02997	Untermos / Fahrbahn Fläche 1.855,71 m ² , Oberfläche Asp	01.01.2000	9,2	33,0	28.679,16	0,00	0,00	0,00	2.811,68	25.867,48
2/0040001/02998	Anzing / Fahrbahn Fläche 3.392,62 m ² , Oberfläche Asphalt	01.01.1993	2,6	33,0	18.505,17	0,00	0,00	0,00	5.140,33	13.364,84
2/0040001/02999	kein Name / Fahrbahn Fläche 4.337,49 m ² , Oberfläche Asp	01.01.2006	15,8	33,0	110.408,70	0,00	0,00	0,00	6.571,95	103.836,75
2/0040001/03002	Holzleiten Kaltenberggasse / Fahrbahn Fläche 21,74 m ² , O	01.01.2000	9,2	33,0	335,91	0,00	0,00	0,00	32,93	302,98
2/0040001/03005	Würmla / Fahrbahn Fläche 2.438,82 m ² , Oberfläche Asphal	01.01.1993	2,6	33,0	13.302,66	0,00	0,00	0,00	3.695,18	9.607,48
2/0040001/03007	Egelsee / Fahrbahn Fläche 1.353,15 m ² , Oberfläche Spurw	01.01.2000	9,2	33,0	20.912,31	0,00	0,00	0,00	2.050,23	18.862,08
2/0040001/03009	Grub Wiener Straße / Geh- und Radweg Fläche 328,65 m ² ,	01.01.1993	2,6	33,0	1.434,11	0,00	0,00	0,00	398,36	1.035,75
2/0040001/03010	Gumperding L2279 / Parkstreifen Fläche 24,33 m ² , Oberflä	01.01.2006	15,8	33,0	495,45	0,00	0,00	0,00	29,49	465,96
2/0040001/03015	gotthartsberg 101 / Fahrbahn Fläche 477,03 m ² , Oberfläche	01.01.1993	2,6	33,0	2.601,99	0,00	0,00	0,00	722,78	1.879,21
2/0040001/03021	gumperding 585 / Fahrbahn Fläche 475,23 m ² , Oberfläche.	01.01.1993	2,6	33,0	2.592,16	0,00	0,00	0,00	720,04	1.872,12
2/0040001/03024	gumperding 584 / Fahrbahn Fläche 253,33 m ² , Oberfläche.	01.01.1993	2,6	33,0	1.381,81	0,00	0,00	0,00	383,84	997,97
2/0040001/03026	gumperding 578 / Fahrbahn Fläche 273,30 m ² , Oberfläche.	01.01.1986	0,0	33,0	0,00	0,00	0,00	0,00	0,00	0,00
2/0040001/03029	gumperding 566 / Fahrbahn Fläche 1.506,75 m ² , Oberfläch	01.01.2006	15,8	33,0	38.353,64	0,00	0,00	0,00	2.282,95	36.070,69
2/0040001/03031	gumperding 567 / Fahrbahn Fläche 23,72 m ² , Oberfläche A	01.01.2006	15,8	33,0	603,66	0,00	0,00	0,00	35,93	567,73
2/0040001/03034	gumperding 546 / Fahrbahn Fläche 1.845,03 m ² , Oberfläch	01.01.1993	2,6	33,0	10.063,80	0,00	0,00	0,00	2.795,50	7.268,30
2/0040001/03036	jetzing / Fahrbahn Fläche 224,85 m ² , Oberfläche Asphalt, Z	01.01.1993	2,6	33,0	1.226,46	0,00	0,00	0,00	340,68	885,78
2/0040001/03040	gumperding 565 / Fahrbahn Fläche 722,91 m ² , Oberfläche	01.01.1993	2,6	33,0	3.943,14	0,00	0,00	0,00	1.095,32	2.847,82
2/0040001/03041	gumperding 552/2 / Fahrbahn Fläche 154,74 m ² , Oberfläch	01.01.1993	2,6	33,0	844,04	0,00	0,00	0,00	234,46	609,58
2/0040001/03042	gumperding 552/2 / Fahrbahn Fläche 2,17 m ² , Oberfläche /	01.01.2000	9,2	33,0	33,53	0,00	0,00	0,00	3,29	30,24
2/0040001/03043	Gumperding 560 / Fahrbahn Fläche 960,24 m ² , Oberfläche	01.01.1993	2,6	33,0	5.237,67	0,00	0,00	0,00	1.454,91	3.782,76
2/0040001/03045	Waltendorf / Fahrbahn Fläche 133,80 m ² , Oberfläche Asph:	01.01.2006	15,8	33,0	3.405,69	0,00	0,00	0,00	202,72	3.202,97
2/0040001/03048	Waltendorf / Fahrbahn Fläche 2.468,27 m ² , Oberfläche Asp	01.01.1993	2,6	33,0	13.463,30	0,00	0,00	0,00	3.739,81	9.723,49
2/0040001/03056	Lerchenfeld / Fahrbahn Fläche 1.146,40 m ² , Oberfläche As	01.01.2000	9,2	33,0	17.717,02	0,00	0,00	0,00	1.736,96	15.980,06

Ansatz MVAG Konto	Bezeichnung	Inbetrieb- nahme	RND	ND	Buchwert 31.12.2021	Zugänge/ + Umbuchungen	Abgänge/ -	Wertaufholung+/ Wertminderung-	Abschreibung	Buchwert 31.12.2022
2/0040001/03059	Mittermoos / Fahrbahn Fläche 484,74 m ² , Oberfläche Asph	01.01.2000	9,2	33,0	7.491,44	0,00	0,00	0,00	734,45	6.756,99
2/0040001/03062	pöding 61/2 / Fahrbahn Fläche 2.378,50 m ² , Oberfläche As	01.01.2000	9,2	33,0	36.758,56	0,00	0,00	0,00	3.603,78	33.154,78
2/0040001/03066	Feldgasse / Fahrbahn Fläche 1.004,00 m ² , Oberfläche Asph	01.01.2000	9,2	33,0	15.516,29	0,00	0,00	0,00	1.521,20	13.995,09
2/0040001/03067	pöding 36 / Fahrbahn Fläche 49,00 m ² , Oberfläche Asphalt	01.01.2000	9,2	33,0	757,28	0,00	0,00	0,00	74,24	683,04
2/0040001/03070	Pöding 94 / Fahrbahn Fläche 771,72 m ² , Oberfläche Aspha	01.01.1993	2,6	33,0	4.209,35	0,00	0,00	0,00	1.169,26	3.040,09
2/0040001/03079	Holzleiten / Fahrbahn Fläche 1.568,43 m ² , Oberfläche Asp	01.01.2013	22,4	33,0	55.607,97	0,00	0,00	0,00	2.376,41	53.231,56
2/0040001/03081	Würmla / Fahrbahn Fläche 1.939,05 m ² , Oberfläche Asphal	01.01.2006	15,8	33,0	49.357,50	0,00	0,00	0,00	2.937,95	46.419,55
2/0040001/03082	Holzleiten / Fahrbahn Fläche 2.208,12 m ² , Oberfläche Asp	01.01.2006	15,8	33,0	56.206,56	0,00	0,00	0,00	3.345,63	52.860,93
2/0040001/03084	Waldweg / Fahrbahn Fläche 149,48 m ² , Oberfläche Asphal	01.01.1993	2,6	33,0	815,35	0,00	0,00	0,00	226,49	588,86
2/0040001/03086	Pöding 24 / Fahrbahn Fläche 2.011,05 m ² , Oberfläche Spui	01.01.2006	15,8	33,0	51.190,36	0,00	0,00	0,00	3.047,05	48.143,31
2/0040001/03087	Pöding 24 / Fahrbahn Fläche 436,52 m ² , Oberfläche Aspha	01.01.2006	15,8	33,0	11.111,43	0,00	0,00	0,00	661,39	10.450,04
2/0040001/03092	jetzing / Fahrbahn Fläche 338,63 m ² , Oberfläche Asphalt, Z	01.01.2000	9,2	33,0	5.233,29	0,00	0,00	0,00	513,07	4.720,22
2/0040001/03094	Egelsee / Fahrbahn Fläche 3.492,41 m ² , Oberfläche Aspha	01.01.1993	2,6	33,0	19.049,51	0,00	0,00	0,00	5.291,53	13.757,98
2/0040001/03097	Saladorf / Fahrbahn Fläche 6.923,51 m ² , Oberfläche Aspha	01.01.2006	15,8	33,0	176.234,67	0,00	0,00	0,00	10.490,16	165.744,51
2/0040001/03099	Saladorf / Fahrbahn Fläche 377,73 m ² , Oberfläche Asphalt,	01.01.1993	2,6	33,0	2.060,34	0,00	0,00	0,00	572,32	1.488,02
2/0040001/03100	Gartenweg / Fahrbahn Fläche 423,03 m ² , Oberfläche Asph:	01.01.1993	2,6	33,0	2.307,44	0,00	0,00	0,00	640,96	1.666,48
2/0040001/03101	Gartenweg / Fahrbahn Fläche 582,16 m ² , Oberfläche Asph:	01.01.2006	15,8	33,0	14.818,62	0,00	0,00	0,00	882,06	13.936,56
2/0040001/03102	Grub Gartenweg / Fahrbahn Fläche 240,54 m ² , Oberfläche	01.01.2013	22,4	33,0	8.528,25	0,00	0,00	0,00	364,46	8.163,79
2/0040001/03107	Holzleiten / Fahrbahn Fläche 995,31 m ² , Oberfläche Spurw	01.01.2000	9,2	33,0	15.382,06	0,00	0,00	0,00	1.508,05	13.874,01
2/0040001/03108	Zur Sonnwend / Fahrbahn Fläche 13,30 m ² , Oberfläche Asj	01.01.2006	15,8	33,0	338,55	0,00	0,00	0,00	20,15	318,40
2/0040001/03114	Grub / Fahrbahn Fläche 1.665,73 m ² , Oberfläche Asphalt, z	01.01.2006	15,8	33,0	42.400,41	0,00	0,00	0,00	2.523,83	39.876,58
2/0040001/03115	Holzleiten Sternenweg / Fahrbahn Fläche 29,76 m ² , Oberflä	01.01.2006	15,8	33,0	757,53	0,00	0,00	0,00	45,09	712,44
2/0040001/03142	Gotthartsberg 95 / Fahrbahn Fläche 348,08 m ² , Oberfläche	01.01.2006	15,8	33,0	8.860,08	0,00	0,00	0,00	527,39	8.332,69
2/0040001/03143	gotthartsberg 95 / Fahrbahn Fläche 661,44 m ² , Oberfläche	01.01.2000	9,2	33,0	10.222,26	0,00	0,00	0,00	1.002,18	9.220,08
2/0040001/03144	Würmla Waldweg / Fahrbahn Fläche 211,98 m ² , Oberfläche	01.01.2000	9,2	33,0	3.276,06	0,00	0,00	0,00	321,18	2.954,88
2/0040001/03145	Grub / Fahrbahn Fläche 337,65 m ² , Oberfläche Asphalt, Zu	01.01.2000	9,2	33,0	5.218,16	0,00	0,00	0,00	511,58	4.706,58
2/0040001/03149	Grub / Fahrbahn Fläche 234,89 m ² , Oberfläche Asphalt, Zu	01.01.1993	2,6	33,0	1.281,19	0,00	0,00	0,00	355,89	925,30
2/0040001/03152	Grub / Fahrbahn Fläche 51,38 m ² , Oberfläche Pflaster, Zus	01.01.2000	9,2	33,0	794,05	0,00	0,00	0,00	77,85	716,20
2/0040001/03153	Neulengbacher Straße / Geh- und Radweg Fläche 3,74 m ² ,	01.01.2000	9,2	33,0	46,28	0,00	0,00	0,00	4,54	41,74
2/0040001/03155	Kahlenbergstraße / Fahrbahn Fläche 212,52 m ² , Oberfläche	01.01.2013	22,4	33,0	7.534,80	0,00	0,00	0,00	322,00	7.212,80
2/0040001/03157	Würmla Kahlenbergstraße / Fahrbahn Fläche 486,75 m ² , O	01.01.2006	15,8	33,0	12.390,00	0,00	0,00	0,00	737,50	11.652,50
2/0040001/03158	Zum Bründl / Fahrbahn Fläche 956,65 m ² , Oberfläche Asp	01.01.2013	22,4	33,0	33.917,59	0,00	0,00	0,00	1.449,47	32.468,12
2/0040001/03159	Bründlweg / Fahrbahn Fläche 186,65 m ² , Oberfläche Asphz	01.01.2013	22,4	33,0	6.617,60	0,00	0,00	0,00	282,80	6.334,80
2/0040001/03164	Güterweg Erneuerung 2020	24.10.2020	30,5	33,0	15.365,81	0,00	0,00	0,00	487,80	14.878,01
2/0040001/03168	Güterweg Erneuerung 2021	01.04.2021	31,0	33,0	11.293,70	0,00	0,00	0,00	352,93	10.940,77
2/0040001/03173	Güterweg Erneuerung 2022	01.07.2022	32,5	33,0	0,00	29.494,19	0,00	0,00	446,88	29.047,31
2/0040002/02902	Diendorf / Fahrbahn Fläche 6.840,66 m ² , Oberfläche Scho	01.01.2013	0,0	10,0	5.814,56	0,00	0,00	0,00	5.814,56	0,00
2/0040002/02904	Diendorf / Fahrbahn Fläche 4.808,89 m ² , Oberfläche Erdw	01.01.2017	0,0	10,0	0,00	0,00	0,00	0,00	0,00	0,00
2/0040002/02913	Diendorf / Fahrbahn Fläche 12.244,29 m ² , Oberfläche Schc	01.01.2013	0,0	10,0	10.407,64	0,00	0,00	0,00	10.407,64	0,00

Ansatz MVAG Konto	Bezeichnung	Inbetrieb- nahme	RND	ND	Buchwert 31.12.2021	Zugänge/ + Umbuchungen	Abgänge/ -	Wertaufholung+/ Wertminderung-	Abschreibung	Buchwert 31.12.2022
2/0040002/02914	Saladorf / Fahrbahn Fläche 20.090,37 m ² , Oberfläche Schc	01.01.2013	0,0	10,0	17.076,81	0,00	0,00	0,00	17.076,81	0,00
2/0040002/02916	Saladorf / Fahrbahn Fläche 4.965,08 m ² , Oberfläche Erdwe	01.01.2017	0,0	10,0	0,00	0,00	0,00	0,00	0,00	0,00
2/0040002/02918	Diendorf / Fahrbahn Fläche 1.770,69 m ² , Oberfläche Erdwe	01.01.2017	0,0	10,0	0,00	0,00	0,00	0,00	0,00	0,00
2/0040002/02926	Michelndorf / Fahrbahn Fläche 370,74 m ² , Oberfläche Erdw	01.01.2017	0,0	10,0	0,00	0,00	0,00	0,00	0,00	0,00
2/0040002/02927	Michelndorf / Fahrbahn Fläche 490,05 m ² , Oberfläche Schc	01.01.2013	0,0	10,0	416,54	0,00	0,00	0,00	416,54	0,00
2/0040002/02928	Pöding 95 / Fahrbahn Fläche 138,50 m ² , Oberfläche Erdwe	01.01.2017	0,0	10,0	0,00	0,00	0,00	0,00	0,00	0,00
2/0040002/02958	Würmla / Fahrbahn Fläche 4.158,89 m ² , Oberfläche Schott	01.01.2013	0,0	10,0	3.535,05	0,00	0,00	0,00	3.535,05	0,00
2/0040002/02964	Pöding 60 / Fahrbahn Fläche 1.540,14 m ² , Oberfläche Schc	01.01.2013	0,0	10,0	1.309,12	0,00	0,00	0,00	1.309,12	0,00
2/0040002/02966	Egelsee / Fahrbahn Fläche 8.068,71 m ² , Oberfläche Erdwe	01.01.2017	0,0	10,0	0,00	0,00	0,00	0,00	0,00	0,00
2/0040002/03016	gotthartsberg 101 / Fahrbahn Fläche 990,22 m ² , Oberfläche	01.01.2013	0,0	10,0	841,68	0,00	0,00	0,00	841,68	0,00
2/0040002/03017	gumperding 546 / Fahrbahn Fläche 682,92 m ² , Oberfläche	01.01.2013	0,0	10,0	580,48	0,00	0,00	0,00	580,48	0,00
2/0040002/03018	gumperding 536 / Fahrbahn Fläche 1.091,41 m ² , Oberfläch	01.01.2013	0,0	10,0	927,69	0,00	0,00	0,00	927,69	0,00
2/0040002/03019	gumperding 582 / Fahrbahn Fläche 1.499,72 m ² , Oberfläch	01.01.2013	0,0	10,0	1.274,75	0,00	0,00	0,00	1.274,75	0,00
2/0040002/03020	gumperding 584 / Fahrbahn Fläche 209,02 m ² , Oberfläche	01.01.2017	0,0	10,0	0,00	0,00	0,00	0,00	0,00	0,00
2/0040002/03023	gumperding 584 / Fahrbahn Fläche 206,78 m ² , Oberfläche	01.01.2013	0,0	10,0	175,76	0,00	0,00	0,00	175,76	0,00
2/0040002/03025	gumperding 578 / Fahrbahn Fläche 285,81 m ² , Oberfläche	01.01.2013	0,0	10,0	242,93	0,00	0,00	0,00	242,93	0,00
2/0040002/03027	Gumperding 576 / Fahrbahn Fläche 1.406,27 m ² , Oberfläch	01.01.2017	0,0	10,0	0,00	0,00	0,00	0,00	0,00	0,00
2/0040002/03028	Pöding 115 / Fahrbahn Fläche 1.040,87 m ² , Oberfläche Sc	01.01.2013	0,0	10,0	884,73	0,00	0,00	0,00	884,73	0,00
2/0040002/03035	gumperding 565 / Fahrbahn Fläche 901,08 m ² , Oberfläche	01.01.2013	0,0	10,0	765,91	0,00	0,00	0,00	765,91	0,00
2/0040002/03037	jetzing / Fahrbahn Fläche 6.071,79 m ² , Oberfläche Schotter	01.01.2013	0,0	10,0	5.161,01	0,00	0,00	0,00	5.161,01	0,00
2/0040002/03038	gumperding 552/2 / Fahrbahn Fläche 1.440,53 m ² , Oberfläc	01.01.2013	0,0	10,0	1.224,45	0,00	0,00	0,00	1.224,45	0,00
2/0040002/03039	gumperding 552/1 / Fahrbahn Fläche 810,43 m ² , Oberfläch	01.01.2017	0,0	10,0	0,00	0,00	0,00	0,00	0,00	0,00
2/0040002/03044	gumperding 562 / Fahrbahn Fläche 1.063,06 m ² , Oberfläch	01.01.2013	0,0	10,0	903,59	0,00	0,00	0,00	903,59	0,00
2/0040002/03046	Waltendorf / Fahrbahn Fläche 22.263,80 m ² , Oberfläche Er	01.01.2017	0,0	10,0	0,00	0,00	0,00	0,00	0,00	0,00
2/0040002/03047	Waltendorf / Fahrbahn Fläche 6.090,32 m ² , Oberfläche Sch	01.01.2013	0,0	10,0	5.176,76	0,00	0,00	0,00	5.176,76	0,00
2/0040002/03050	Untermoos / Fahrbahn Fläche 889,77 m ² , Oberfläche Erdw	01.01.2017	0,0	10,0	0,00	0,00	0,00	0,00	0,00	0,00
2/0040002/03051	Mittermoos / Fahrbahn Fläche 3.654,00 m ² , Oberfläche Erd	01.01.2017	0,0	10,0	0,00	0,00	0,00	0,00	0,00	0,00
2/0040002/03052	kein Name / Fahrbahn Fläche 915,81 m ² , Oberfläche Schot	01.01.2013	0,0	10,0	778,43	0,00	0,00	0,00	778,43	0,00
2/0040002/03053	Mittermoos / Fahrbahn Fläche 8.363,80 m ² , Oberfläche Sc	01.01.2013	0,0	10,0	7.109,22	0,00	0,00	0,00	7.109,22	0,00
2/0040002/03054	Anzing / Fahrbahn Fläche 9.897,42 m ² , Oberfläche Schotte	01.01.2013	0,0	10,0	8.412,80	0,00	0,00	0,00	8.412,80	0,00
2/0040002/03055	Anzing / Fahrbahn Fläche 15.810,35 m ² , Oberfläche Erdwe	01.01.2017	0,0	10,0	0,00	0,00	0,00	0,00	0,00	0,00
2/0040002/03058	Würmla / Fahrbahn Fläche 11.431,00 m ² , Oberfläche Erdw	01.01.2017	0,0	10,0	0,00	0,00	0,00	0,00	0,00	0,00
2/0040002/03064	Pöding 35 / Fahrbahn Fläche 2.149,56 m ² , Oberfläche Schc	01.01.2013	0,0	10,0	1.827,12	0,00	0,00	0,00	1.827,12	0,00
2/0040002/03065	pöding 42 / Fahrbahn Fläche 2.144,92 m ² , Oberfläche Schc	01.01.2013	0,0	10,0	1.823,18	0,00	0,00	0,00	1.823,18	0,00
2/0040002/03068	pöding 36 / Fahrbahn Fläche 1.388,16 m ² , Oberfläche Schc	01.01.2013	0,0	10,0	1.179,93	0,00	0,00	0,00	1.179,93	0,00
2/0040002/03071	Pöding 94 / Fahrbahn Fläche 867,41 m ² , Oberfläche Schott	01.01.2013	0,0	10,0	737,29	0,00	0,00	0,00	737,29	0,00
2/0040002/03072	Pöding 84 / Fahrbahn Fläche 1.010,80 m ² , Oberfläche Erdv	01.01.2017	0,0	10,0	0,00	0,00	0,00	0,00	0,00	0,00
2/0040002/03073	Pöding 70 / Fahrbahn Fläche 940,00 m ² , Oberfläche Schott	01.01.2013	0,0	10,0	798,99	0,00	0,00	0,00	798,99	0,00
2/0040002/03075	Pöding 125 / Fahrbahn Fläche 701,72 m ² , Oberfläche Scho	01.01.2013	0,0	10,0	596,45	0,00	0,00	0,00	596,45	0,00

Ansatz MVAG Konto	Bezeichnung	Inbetrieb- nahme	RND	ND	Buchwert 31.12.2021	Zugänge/ + Umbuchungen -	Abgänge/ -	Wertaufholung+/ Wertminderung-	Abschreibung	Buchwert 31.12.2022
2/0040002/03076	Pöding 125 / Fahrbahn Fläche 139,44 m², Oberfläche Erdw	01.01.2017	0,0	10,0	0,00	0,00	0,00	0,00	0,00	0,00
2/0040002/03077	Holzleiten / Fahrbahn Fläche 7.312,63 m², Oberfläche Erdw	01.01.2017	0,0	10,0	0,00	0,00	0,00	0,00	0,00	0,00
2/0040002/03083	Holzleiten / Fahrbahn Fläche 2.217,15 m², Oberfläche Schc	01.01.2013	0,0	10,0	1.884,57	0,00	0,00	0,00	1.884,57	0,00
2/0040002/03088	Pöding 25 / Fahrbahn Fläche 238,74 m², Oberfläche Erdwe	01.01.2017	0,0	10,0	0,00	0,00	0,00	0,00	0,00	0,00
2/0040002/03089	Pöding 25 / Fahrbahn Fläche 1.369,38 m², Oberfläche Schc	01.01.2013	0,0	10,0	1.163,97	0,00	0,00	0,00	1.163,97	0,00
2/0040002/03090	Pöding 111 / Fahrbahn Fläche 1.567,51 m², Oberfläche Sc	01.01.2013	0,0	10,0	1.332,38	0,00	0,00	0,00	1.332,38	0,00
2/0040002/03095	Egelsee / Fahrbahn Fläche 9.380,77 m², Oberfläche Schott	01.01.2013	0,0	10,0	7.973,65	0,00	0,00	0,00	7.973,65	0,00
2/0040002/03146	Grub / Fahrbahn Fläche 4.509,11 m², Oberfläche Erdweg, z	01.01.2017	0,0	10,0	0,00	0,00	0,00	0,00	0,00	0,00
2/0040002/03148	gumperding 580 / Fahrbahn Fläche 572,78 m², Oberfläche	01.01.2013	0,0	10,0	486,86	0,00	0,00	0,00	486,86	0,00
2/0040002/03150	Untermoos / Fahrbahn Fläche 1.285,13 m², Oberfläche Sch	01.01.2013	0,0	10,0	1.092,36	0,00	0,00	0,00	1.092,36	0,00
2/0040002/03151	Grub / Fahrbahn Fläche 1.881,22 m², Oberfläche Schotter,	01.01.2013	0,0	10,0	1.599,03	0,00	0,00	0,00	1.599,03	0,00
1311	Investitionszuschüsse von Trägern öffentlichen Rechts				-49.614,07	0,00	2.700,00	0,00	-1.615,95	-50.698,12
2/0040001/03167	KT Güterweg Erneuerung 2020	24.10.2020	30,5	33,0	-4.295,46	0,00	0,00	0,00	-136,36	-4.159,10
2/0040001/03171	KT Güterweg Erneuerung 2021	01.07.2021	30,5	32,0	-2.980,92	0,00	0,00	0,00	-94,63	-2.886,29
2/0040001/03172	KT Güterweg Projekt Weg Diendorf 2021	01.07.2021	30,5	32,0	-42.337,69	0,00	0,00	0,00	-1.344,05	-40.993,64
2/0040001/03174	KT Güterweg Erneuerung 2022	31.12.2022	32,5	33,0	0,00	0,00	2.700,00	0,00	-40,91	-2.659,09
710100 Güterwegasphaltierung					81.185,05	0,00	0,00	0,00	2.577,30	78.607,75
1021	Grundstücke, Grundstückseinrichtungen und Infrastruktur				81.185,05	0,00	0,00	0,00	2.577,30	78.607,75
2/0040001/03163	Straßenbau Weg Diendorf 2020	05.10.2020	30,5	33,0	81.185,05	0,00	0,00	0,00	2.577,30	78.607,75
780000 Einrichtungen zur Förderung von Handel, Gewerbe und Industrie					96.234,41	0,00	0,00	0,00	12.831,25	83.403,16
1026	Amts-, Betriebs- und Geschäftsausstattung				96.234,41	0,00	0,00	0,00	12.831,25	83.403,16
4/0110002/00995	Einrichtung Nahversorger 2019	29.10.2019	6,5	10,0	96.234,41	0,00	0,00	0,00	12.831,25	83.403,16
815000 Park- und Gartenanlagen,kinderspielpl.					362.707,76	0,00	0,00	0,00	137,68	362.570,08
1021	Grundstücke, Grundstückseinrichtungen und Infrastruktur				362.707,76	0,00	0,00	0,00	137,68	362.570,08
1/0010001/00500	Grundstück Nr. 603/1, KG-Nr. 20198, Sonstige Freizeitfläch	01.01.1900			358.980,00	0,00	0,00	0,00	0,00	358.980,00
1/0010002/00499	Grundstück Nr. 603/1, KG-Nr. 20198, Gewässer Stehende	01.01.1900			1.607,50	0,00	0,00	0,00	0,00	1.607,50
1/0020001/00498	Grundstück Nr. 603/1, KG-Nr. 20198, Bauflächen Gebäude	01.01.1900			950,00	0,00	0,00	0,00	0,00	950,00
4/0290003/00997	Spielplatz Schlosspark	01.01.1900	0,0	10,0	0,00	0,00	0,00	0,00	0,00	0,00
4/0290003/00998	Spielplatz Tennisplatz	01.01.1900	0,0	10,0	0,00	0,00	0,00	0,00	0,00	0,00
4/0290003/00999	Anbaurutsche Spielplatz Tennisplatz	09.07.2020	7,5	10,0	1.170,26	0,00	0,00	0,00	137,68	1.032,58
1026	Amts-, Betriebs- und Geschäftsausstattung				0,00	0,00	0,00	0,00	0,00	0,00
4/0040010/00014	Altbestand Parkbänke	01.01.1900	0,0	10,0	0,00	0,00	0,00	0,00	0,00	0,00

Ansatz MVAG Konto	Bezeichnung	Inbetrieb- nahme	RND	ND	Buchwert 31.12.2021	Zugänge/ + Umbuchungen	Abgänge/ -	Wertaufholung+/ Wertminderung-	Abschreibung	Buchwert 31.12.2022
816000	Öffentliche Beleuchtung und Uhren				138.003,08	0,00	0,00	0,00	16.154,57	121.848,51
1021	Grundstücke, Grundstückseinrichtungen und Infrastruktur				138.003,08	0,00	0,00	0,00	16.154,57	121.848,51
2/0040012/00692	LED-Umstellung 2018	04.09.2018	10,5	15,0	18.395,69	0,00	0,00	0,00	1.599,63	16.796,06
2/0040012/00696	LED-Umstellung 2017	29.05.2017	9,0	15,0	6.295,75	0,00	0,00	0,00	629,58	5.666,17
2/0040012/00697	LED-Umstellung 2013	29.05.2013	5,0	15,0	23.654,72	0,00	0,00	0,00	3.942,45	19.712,27
2/0040012/00698	LED-Umstellung 2014	03.09.2014	6,5	15,0	44.095,54	0,00	0,00	0,00	5.879,41	38.216,13
2/0040012/00699	LED-Umstellung 2015	09.03.2015	7,0	15,0	3.296,64	0,00	0,00	0,00	412,08	2.884,56
2/0040012/00700	LED-Umstellung 2016	06.12.2016	8,5	15,0	12.280,44	0,00	0,00	0,00	1.292,68	10.987,76
2/0040012/00967	LED-Umstellung 2019	15.11.2019	11,5	15,0	29.984,30	0,00	0,00	0,00	2.398,74	27.585,56
817000	Friedhöfe und Einsegnungshallen				96.560,72	0,00	0,00	0,00	1.474,82	95.085,90
1021	Grundstücke, Grundstückseinrichtungen und Infrastruktur				39.780,00	0,00	0,00	0,00	0,00	39.780,00
1/0020002/00497	Grundstück Nr. 6/2, KG-Nr. 20198, Sonstige Friedhöfe, Flär 01.01.1900				39.780,00	0,00	0,00	0,00	0,00	39.780,00
1022	Gebäude und Bauten				56.780,72	0,00	0,00	0,00	1.474,82	55.305,90
2/0070004/00001	Friedhofsgebäude	31.12.2020	37,5	40,0	56.780,72	0,00	0,00	0,00	1.474,82	55.305,90
1025	Technische Anlagen, Fahrzeuge und Maschinen				0,00	0,00	0,00	0,00	0,00	0,00
4/0150002/00967	Friedhofs-Bagger	01.01.1900	0,0	10,0	0,00	0,00	0,00	0,00	0,00	0,00
820000	Bauhof				196.586,83	2.479,53	0,00	0,00	14.503,24	184.563,12
1021	Grundstücke, Grundstückseinrichtungen und Infrastruktur				105.115,92	0,00	0,00	0,00	0,00	105.115,92
1/0020001/00987	GSt. Nr. 52 TF 2 Ankauf Buchinger	30.01.2019			13.980,88	0,00	0,00	0,00	0,00	13.980,88
1/0020001/00988	GSt. Nr. 53 Ankauf Nagl	09.01.2019			91.135,04	0,00	0,00	0,00	0,00	91.135,04
1025	Technische Anlagen, Fahrzeuge und Maschinen				90.551,13	2.479,53	0,00	0,00	13.890,05	79.140,61
3/0150002/00695	Steyr Seitenschneepflug	01.02.2018	5,0	10,0	4.590,00	0,00	0,00	0,00	765,00	3.825,00
3/0220002/00694	Kärcher Kehrmaschine	23.04.2018	5,0	10,0	2.741,40	0,00	0,00	0,00	456,90	2.284,50
4/0150002/00968	Traktor New Holland inkl. Zubehör	08.01.2020	7,0	10,0	51.710,22	1.795,87	0,00	0,00	6.583,50	46.922,59
5/0150002/00672	821 Kubota	21.09.2016	3,5	10,0	6.750,00	0,00	0,00	0,00	1.500,00	5.250,00
5/0150002/00690	Nissan E-Auto 2018	28.12.2018	5,5	10,0	22.769,76	0,00	0,00	0,00	3.503,04	19.266,72
5/0290001/00968	Metabo Akku-Bohrer Set 2019	13.02.2019	4,0	8,0	1.558,50	0,00	0,00	0,00	311,70	1.246,80
5/0290001/00969	Abflämmgerät 2019	28.05.2019	4,0	8,0	431,25	0,00	0,00	0,00	86,25	345,00
5/0290001/00970	Benzin Rasenmäher Honda 2021	15.07.2021	8,0	8,0	0,00	0,00	0,00	0,00	0,00	0,00
5/0290001/00971	STIHL Benzin-Kombimotor+Sense	19.07.2022	8,0	8,0	0,00	683,66	0,00	0,00	683,66	0,00
1026	Amts-, Betriebs- und Geschäftsausstattung				919,78	0,00	0,00	0,00	613,19	306,59
3/0180003/00001	Massivholz-Arbeitsplatte	23.09.2019	0,5	4,0	218,25	0,00	0,00	0,00	145,50	72,75
3/0180003/00002	Unior Schubladenschränke	23.09.2019	0,5	4,0	701,53	0,00	0,00	0,00	467,69	233,84

Ansatz MVAG Konto	Bezeichnung	Inbetrieb- nahme	RND	ND	Buchwert 31.12.2021	Zugänge/ + Umbuchungen -	Abgänge/	Wertaufholung+/ Wertminderung-	Abschreibung	Buchwert 31.12.2022
840000 Grundbesitz					2.397.866,10	0,00	0,00	0,00	0,00	2.397.866,10
1021	Grundstücke, Grundstückseinrichtungen und Infrastruktur				2.397.866,10	0,00	0,00	0,00	0,00	2.397.866,10
1/0010001/00284	Grundstück Nr. 48/2, KG-Nr. 20166, Sonstige Freizeifläche	01.01.1900			3.000,00	0,00	0,00	0,00	0,00	3.000,00
1/0010001/00286	Grundstück Nr. 51/4, KG-Nr. 20166, Sonstige Freizeifläche	01.01.1900			34.970,00	0,00	0,00	0,00	0,00	34.970,00
1/0010001/00287	Grundstück Nr. 51/5, KG-Nr. 20166, Sonstige Freizeifläche	01.01.1900			8.560,00	0,00	0,00	0,00	0,00	8.560,00
1/0010001/00445	Grundstück Nr. 1148/1, KG-Nr. 20198, Sonstige Freizeifläc	01.01.1900			175.060,00	0,00	0,00	0,00	0,00	175.060,00
1/0010001/00446	Grundstück Nr. 1148/2, KG-Nr. 20198, Sonstige Freizeifläc	01.01.1900			54.820,00	0,00	0,00	0,00	0,00	54.820,00
1/0010001/00450	Grundstück Nr. 1148/4, KG-Nr. 20198, Sonstige Freizeifläc	01.01.1900			35.260,00	0,00	0,00	0,00	0,00	35.260,00
1/0010001/00501	Grundstück Nr. 53, Katastr.Gem. 20166 Bauhof	31.12.2019			88.860,00	0,00	0,00	0,00	0,00	88.860,00
1/0010002/00132	Grundstück Nr. 142, KG-Nr. 20118, Gewässer Fließende G	01.01.1900			1.961,00	0,00	0,00	0,00	0,00	1.961,00
1/0010002/00217	Grundstück Nr. 250, KG-Nr. 20133, Gewässer Fließende G	01.01.1900			364,00	0,00	0,00	0,00	0,00	364,00
1/0010002/00233	Grundstück Nr. 31, KG-Nr. 20135, Gewässer Fließende Ge	01.01.1900			983,00	0,00	0,00	0,00	0,00	983,00
1/0010002/00234	Grundstück Nr. 49, KG-Nr. 20135, Gewässer Fließende Ge	01.01.1900			4.688,00	0,00	0,00	0,00	0,00	4.688,00
1/0010002/00254	Grundstück Nr. 39, KG-Nr. 20153, Gewässer Fließende Ge	01.01.1900			2.261,00	0,00	0,00	0,00	0,00	2.261,00
1/0010002/00265	Grundstück Nr. 23, KG-Nr. 20154, Gewässer Fließende Ge	01.01.1900			1.033,00	0,00	0,00	0,00	0,00	1.033,00
1/0010002/00031	Grundstück Nr. 330, KG-Nr. 20105, Gewässer Fließende G	01.01.1900			926,00	0,00	0,00	0,00	0,00	926,00
1/0010002/00310	Grundstück Nr. 511, KG-Nr. 20176, Gewässer Fließende G	01.01.1900			1.061,00	0,00	0,00	0,00	0,00	1.061,00
1/0010002/00032	Grundstück Nr. 336, KG-Nr. 20105, Gewässer Fließende G	01.01.1900			2.037,00	0,00	0,00	0,00	0,00	2.037,00
1/0010002/00377	Grundstück Nr. 539, KG-Nr. 20191, Gewässer Fließende G	01.01.1900			1.390,00	0,00	0,00	0,00	0,00	1.390,00
1/0010002/00387	Grundstück Nr. 569, KG-Nr. 20191, Gewässer Fließende G	01.01.1900			459,00	0,00	0,00	0,00	0,00	459,00
1/0010002/00392	Grundstück Nr. 1002, KG-Nr. 20198, Gewässer Fließende	01.01.1900			530,00	0,00	0,00	0,00	0,00	530,00
1/0010002/00426	Grundstück Nr. 1089, KG-Nr. 20198, Gewässer Fließende	01.01.1900			2.518,00	0,00	0,00	0,00	0,00	2.518,00
1/0010002/00551	Grundstück Nr. 981, KG-Nr. 20198, Gewässer Fließende G	01.01.1900			886,00	0,00	0,00	0,00	0,00	886,00
1/0010002/00066	Grundstück Nr. 1081, KG-Nr. 20113, Gewässer Fließende	01.01.1900			1.404,00	0,00	0,00	0,00	0,00	1.404,00
1/0010002/00071	Grundstück Nr. 1087, KG-Nr. 20113, Gewässer Fließende	01.01.1900			307,00	0,00	0,00	0,00	0,00	307,00
1/0010002/00079	Grundstück Nr. 1127, KG-Nr. 20113, Gewässer Fließende	01.01.1900			500,00	0,00	0,00	0,00	0,00	500,00
1/0020001/00115	Grundstück Nr. 955/2, KG-Nr. 20113, Bauflächen Gebäude	01.01.1900			82,00	0,00	0,00	0,00	0,00	82,00
1/0020001/00133	Grundstück Nr. 147, KG-Nr. 20118, Bauflächen, Egelsee G	01.01.1900			1.450,00	0,00	0,00	0,00	0,00	1.450,00
1/0020001/00134	Grundstück Nr. 147, KG-Nr. 20118, Bauflächen, Egelsee G	01.01.1900			150,00	0,00	0,00	0,00	0,00	150,00
1/0020001/00138	Grundstück Nr. 17, KG-Nr. 20118, Bauflächen Gebäude, Fl	01.01.1900			22,00	0,00	0,00	0,00	0,00	22,00
1/0020001/00191	Grundstück Nr. 316, KG-Nr. 20128, Bauflächen Gebäude, F	01.01.1900			11,00	0,00	0,00	0,00	0,00	11,00
1/0020001/00192	Grundstück Nr. 316, KG-Nr. 20128, Bauflächen Gebäuden	01.01.1900			13,00	0,00	0,00	0,00	0,00	13,00
1/0020001/00249	Grundstück Nr. 1, KG-Nr. 20153, Bauflächen Gebäude, Flä	01.01.1900			0,00	0,00	0,00	0,00	0,00	0,00
1/0020001/00337	Grundstück Nr. 629, KG-Nr. 20176, Bauflächen, Saladorf G	01.01.1900			5.300,00	0,00	0,00	0,00	0,00	5.300,00
1/0020001/00343	Grundstück Nr. 125/2, KG-Nr. 20191, Bauflächen Gebäude	01.01.1900			600,00	0,00	0,00	0,00	0,00	600,00
1/0020001/00349	Grundstück Nr. 467/1, KG-Nr. 20191, Bauflächen Gebäude	01.01.1900			66,00	0,00	0,00	0,00	0,00	66,00
1/0020001/00389	Grundstück Nr. 598, KG-Nr. 20191, Bauflächen, Waltendorf	01.01.1900			3.800,00	0,00	0,00	0,00	0,00	3.800,00
1/0020001/00397	Grundstück Nr. 1014, KG-Nr. 20198, Bauflächen Gebäude,	01.01.1900			3,00	0,00	0,00	0,00	0,00	3,00
1/0020001/00444	Grundstück Nr. 1148/1, KG-Nr. 20198, Bauflächen Gebäud	01.01.1900			250,00	0,00	0,00	0,00	0,00	250,00

Ansatz MVAG Konto	Bezeichnung	Inbetrieb- nahme	RND	ND	Buchwert 31.12.2021	Zugänge/ + Umbuchungen -	Abgänge/	Wertaufholung+/ Wertminderung-	Abschreibung	Buchwert 31.12.2022
1/0020001/00449	Grundstück Nr. 1148/4, KG-Nr. 20198, Bauflächen Gebäude	01.01.1900			29.050,00	0,00	0,00	0,00	0,00	29.050,00
1/0020001/00463	Grundstück Nr. 1172, KG-Nr. 20198, Bauflächen, Hauptstr	01.01.1900			16.150,00	0,00	0,00	0,00	0,00	16.150,00
1/0020001/00468	Grundstück Nr. 1200, KG-Nr. 20198, Bauflächen Gebäude,	01.01.1900			3.450,00	0,00	0,00	0,00	0,00	3.450,00
1/0020001/00495	Grundstück Nr. 592/2, KG-Nr. 20198, Bauflächen Gebäude	01.01.1900			750,00	0,00	0,00	0,00	0,00	750,00
1/0020001/00519	Grundstück Nr. 908/8, KG-Nr. 20198, Bauflächen Gebäude	01.01.1900			8,00	0,00	0,00	0,00	0,00	8,00
1/0020001/00535	Grundstück Nr. 927, KG-Nr. 20198, Bauflächen Gebäude, f	01.01.1900			2,00	0,00	0,00	0,00	0,00	2,00
1/0020001/00546	Grundstück Nr. 955/1, KG-Nr. 20198, Bauflächen Gebäude	01.01.1900			7,00	0,00	0,00	0,00	0,00	7,00
1/0020001/00087	Grundstück Nr. 1196, KG-Nr. 20113, Bauflächen Gebäude,	01.01.1900			2.500,00	0,00	0,00	0,00	0,00	2.500,00
1/0020001/00991	Gst. 167/2, Trennstück 1, Waltendorf bei Kapelle	23.10.2020			273,00	0,00	0,00	0,00	0,00	273,00
1/0020002/00164	Grundstück Nr. 217/3, KG-Nr. 20128, Sonstige Betriebsfläc	01.01.1900			482.400,00	0,00	0,00	0,00	0,00	482.400,00
1/0020002/00189	Grundstück Nr. 271/4, KG-Nr. 20128, Sonstige Betriebsfläc	01.01.1900			964,00	0,00	0,00	0,00	0,00	964,00
1/0020002/00327	Grundstück Nr. 591/3, KG-Nr. 20176, Sonstige Betriebsfläc	01.01.1900			336.300,00	0,00	0,00	0,00	0,00	336.300,00
1/0020002/00531	Grundstück Nr. 921/2, KG-Nr. 20198, Sonstige Betriebsfläc	01.01.1900			1.070,00	0,00	0,00	0,00	0,00	1.070,00
1/0020002/00069	Grundstück Nr. 1082/1, KG-Nr. 20113, Sonstige Betriebsfläc	01.01.1900			3.708,00	0,00	0,00	0,00	0,00	3.708,00
1/0020004/00100	Grundstück Nr. 875, KG-Nr. 20113, Sonstige Straßenverke	01.01.1900			2.061,00	0,00	0,00	0,00	0,00	2.061,00
1/0020004/00101	Grundstück Nr. 875, KG-Nr. 20113, Sonstige Verkehrsrand	01.01.1900			205,00	0,00	0,00	0,00	0,00	205,00
1/0020004/00102	Grundstück Nr. 876/3, KG-Nr. 20113, Sonstige Straßenverk	01.01.1900			1.000,00	0,00	0,00	0,00	0,00	1.000,00
1/0020004/00103	Grundstück Nr. 877/4, KG-Nr. 20113, Sonstige Straßenverk	01.01.1900			610,00	0,00	0,00	0,00	0,00	610,00
1/0020004/00104	Grundstück Nr. 905, KG-Nr. 20113, Sonstige Straßenverke	01.01.1900			2.091,00	0,00	0,00	0,00	0,00	2.091,00
1/0020004/00105	Grundstück Nr. 905, KG-Nr. 20113, Sonstige Verkehrsrand	01.01.1900			312,00	0,00	0,00	0,00	0,00	312,00
1/0020004/00106	Grundstück Nr. 917, KG-Nr. 20113, Sonstige Straßenverke	01.01.1900			505,00	0,00	0,00	0,00	0,00	505,00
1/0020004/00107	Grundstück Nr. 927, KG-Nr. 20113, Sonstige Straßenverke	01.01.1900			4.027,00	0,00	0,00	0,00	0,00	4.027,00
1/0020004/00108	Grundstück Nr. 929, KG-Nr. 20113, Sonstige Straßenverke	01.01.1900			3.667,00	0,00	0,00	0,00	0,00	3.667,00
1/0020004/00109	Grundstück Nr. 929, KG-Nr. 20113, Sonstige Verkehrsrand	01.01.1900			440,00	0,00	0,00	0,00	0,00	440,00
1/0020004/00111	Grundstück Nr. 945, KG-Nr. 20113, Sonstige Straßenverke	01.01.1900			1.889,00	0,00	0,00	0,00	0,00	1.889,00
1/0020004/00112	Grundstück Nr. 945, KG-Nr. 20113, Sonstige Verkehrsrand	01.01.1900			357,00	0,00	0,00	0,00	0,00	357,00
1/0020004/00113	Grundstück Nr. 946, KG-Nr. 20113, Sonstige Straßenverke	01.01.1900			1.130,00	0,00	0,00	0,00	0,00	1.130,00
1/0020004/00114	Grundstück Nr. 955/1, KG-Nr. 20113, Sonstige Straßenverk	01.01.1900			673,00	0,00	0,00	0,00	0,00	673,00
1/0020004/00116	Grundstück Nr. 955/2, KG-Nr. 20113, Sonstige Straßenverk	01.01.1900			1.080,00	0,00	0,00	0,00	0,00	1.080,00
1/0020004/00117	Grundstück Nr. 963, KG-Nr. 20113, Sonstige Straßenverke	01.01.1900			1.838,00	0,00	0,00	0,00	0,00	1.838,00
1/0020004/00118	Grundstück Nr. 963, KG-Nr. 20113, Sonstige Verkehrsrand	01.01.1900			94,00	0,00	0,00	0,00	0,00	94,00
1/0020004/00119	Grundstück Nr. 968, KG-Nr. 20113, Sonstige Straßenverke	01.01.1900			548,00	0,00	0,00	0,00	0,00	548,00
1/0020004/00120	Grundstück Nr. 973/3, KG-Nr. 20113, Sonstige Straßenverk	01.01.1900			42,00	0,00	0,00	0,00	0,00	42,00
1/0020004/00121	Grundstück Nr. 975, KG-Nr. 20113, Sonstige Straßenverke	01.01.1900			1.485,00	0,00	0,00	0,00	0,00	1.485,00
1/0020004/00122	Grundstück Nr. 975, KG-Nr. 20113, Sonstige Verkehrsrand	01.01.1900			47,00	0,00	0,00	0,00	0,00	47,00
1/0020004/00123	Grundstück Nr. 977, KG-Nr. 20113, Sonstige Straßenverke	01.01.1900			5.949,00	0,00	0,00	0,00	0,00	5.949,00
1/0020004/00124	Grundstück Nr. 977, KG-Nr. 20113, Sonstige Verkehrsrand	01.01.1900			245,00	0,00	0,00	0,00	0,00	245,00
1/0020004/00125	Grundstück Nr. 978, KG-Nr. 20113, Sonstige Straßenverke	01.01.1900			1.192,00	0,00	0,00	0,00	0,00	1.192,00
1/0020004/00126	Grundstück Nr. 979, KG-Nr. 20113, Sonstige Straßenverke	01.01.1900			971,00	0,00	0,00	0,00	0,00	971,00

Ansatz MVAG Konto	Bezeichnung	Inbetrieb- nahme	RND	ND	Buchwert 31.12.2021	Zugänge/ + Umbuchungen -	Abgänge/	Wertaufholung+/ Wertminderung-	Abschreibung	Buchwert 31.12.2022
1/0020004/00127	Grundstück Nr. 995, KG-Nr. 20113, Sonstige Straßenverke	01.01.1900			3.395,00	0,00	0,00	0,00	0,00	3.395,00
1/0020004/00128	Grundstück Nr. 995, KG-Nr. 20113, Sonstige Verkehrsrand	01.01.1900			438,00	0,00	0,00	0,00	0,00	438,00
1/0020004/00129	Grundstück Nr. 10, KG-Nr. 20118, Sonstige Straßenverkeh	01.01.1900			159,00	0,00	0,00	0,00	0,00	159,00
1/0020004/00130	Grundstück Nr. 118, KG-Nr. 20118, Sonstige Straßenverke	01.01.1900			3.282,00	0,00	0,00	0,00	0,00	3.282,00
1/0020004/00135	Grundstück Nr. 164, KG-Nr. 20118, Sonstige Straßenverke	01.01.1900			5.322,00	0,00	0,00	0,00	0,00	5.322,00
1/0020004/00137	Grundstück Nr. 165, KG-Nr. 20118, Sonstige Straßenverke	01.01.1900			2.299,00	0,00	0,00	0,00	0,00	2.299,00
1/0020004/00139	Grundstück Nr. 17, KG-Nr. 20118, Sonstige Straßenverkeh	01.01.1900			138,00	0,00	0,00	0,00	0,00	138,00
1/0020004/00140	Grundstück Nr. 175, KG-Nr. 20118, Sonstige Straßenverke	01.01.1900			1.558,00	0,00	0,00	0,00	0,00	1.558,00
1/0020004/00141	Grundstück Nr. 176, KG-Nr. 20118, Sonstige Straßenverke	01.01.1900			1.409,00	0,00	0,00	0,00	0,00	1.409,00
1/0020004/00142	Grundstück Nr. 177, KG-Nr. 20118, Sonstige Straßenverke	01.01.1900			1.460,00	0,00	0,00	0,00	0,00	1.460,00
1/0020004/00143	Grundstück Nr. 181, KG-Nr. 20118, Sonstige Straßenverke	01.01.1900			3.156,00	0,00	0,00	0,00	0,00	3.156,00
1/0020004/00144	Grundstück Nr. 182, KG-Nr. 20118, Sonstige Straßenverke	01.01.1900			1.076,00	0,00	0,00	0,00	0,00	1.076,00
1/0020004/00145	Grundstück Nr. 185, KG-Nr. 20118, Sonstige Straßenverke	01.01.1900			2.078,00	0,00	0,00	0,00	0,00	2.078,00
1/0020004/00146	Grundstück Nr. 188, KG-Nr. 20118, Sonstige Straßenverke	01.01.1900			1.222,00	0,00	0,00	0,00	0,00	1.222,00
1/0020004/00147	Grundstück Nr. 190, KG-Nr. 20118, Sonstige Straßenverke	01.01.1900			872,00	0,00	0,00	0,00	0,00	872,00
1/0020004/00148	Grundstück Nr. 193, KG-Nr. 20118, Sonstige Straßenverke	01.01.1900			894,00	0,00	0,00	0,00	0,00	894,00
1/0020004/00149	Grundstück Nr. 196/1, KG-Nr. 20118, Sonstige Straßenverk	01.01.1900			3.003,00	0,00	0,00	0,00	0,00	3.003,00
1/0020004/00150	Grundstück Nr. 199, KG-Nr. 20118, Sonstige Straßenverke	01.01.1900			461,00	0,00	0,00	0,00	0,00	461,00
1/0020004/00151	Grundstück Nr. 203, KG-Nr. 20118, Sonstige Straßenverke	01.01.1900			1.524,00	0,00	0,00	0,00	0,00	1.524,00
1/0020004/00152	Grundstück Nr. 204/3, KG-Nr. 20118, Sonstige Straßenverk	01.01.1900			2.751,00	0,00	0,00	0,00	0,00	2.751,00
1/0020004/00153	Grundstück Nr. 209, KG-Nr. 20118, Sonstige Straßenverke	01.01.1900			1.731,00	0,00	0,00	0,00	0,00	1.731,00
1/0020004/00154	Grundstück Nr. 33, KG-Nr. 20118, Sonstige Straßenverkeh	01.01.1900			197,00	0,00	0,00	0,00	0,00	197,00
1/0020004/00155	Grundstück Nr. 7, KG-Nr. 20118, Sonstige Straßenverkehr	01.01.1900			108,00	0,00	0,00	0,00	0,00	108,00
1/0020004/00156	Grundstück Nr. 70/2, KG-Nr. 20118, Sonstige Verkehrsranc	01.01.1900			530,00	0,00	0,00	0,00	0,00	530,00
1/0020004/00157	Grundstück Nr. 70/3, KG-Nr. 20118, Sonstige Straßenverke	01.01.1900			67,00	0,00	0,00	0,00	0,00	67,00
1/0020004/00158	Grundstück Nr. 70/4, KG-Nr. 20118, Sonstige Straßenverke	01.01.1900			212,00	0,00	0,00	0,00	0,00	212,00
1/0020004/00159	Grundstück Nr. 70/5, KG-Nr. 20118, Sonstige Straßenverke	01.01.1900			574,00	0,00	0,00	0,00	0,00	574,00
1/0020004/00160	Grundstück Nr. 98, KG-Nr. 20118, Sonstige Straßenverkeh	01.01.1900			995,00	0,00	0,00	0,00	0,00	995,00
1/0020004/00161	Grundstück Nr. 99, KG-Nr. 20118, Sonstige Straßenverkeh	01.01.1900			977,00	0,00	0,00	0,00	0,00	977,00
1/0020004/00162	Grundstück Nr. 211/2, KG-Nr. 20128, Sonstige Schienenve	01.01.1900			1.104,00	0,00	0,00	0,00	0,00	1.104,00
1/0020004/00163	Grundstück Nr. 217/3, KG-Nr. 20128, Sonstige Straßenverk	01.01.1900			9.150,00	0,00	0,00	0,00	0,00	9.150,00
1/0020004/00165	Grundstück Nr. 218/2, KG-Nr. 20128, Sonstige Schienenve	01.01.1900			640,00	0,00	0,00	0,00	0,00	640,00
1/0020004/00166	Grundstück Nr. 238/43, KG-Nr. 20128, Sonstige Straßenve	01.01.1900			2.400,00	0,00	0,00	0,00	0,00	2.400,00
1/0020004/00168	Grundstück Nr. 262/1, KG-Nr. 20128, Sonstige Straßenverk	01.01.1900			125,00	0,00	0,00	0,00	0,00	125,00
1/0020004/00017	Grundstück Nr. 123/1, KG-Nr. 20105, Sonstige Straßenverk	01.01.1900			157,00	0,00	0,00	0,00	0,00	157,00
1/0020004/00170	Grundstück Nr. 262/2, KG-Nr. 20128, Sonstige Straßenverk	01.01.1900			802,00	0,00	0,00	0,00	0,00	802,00
1/0020004/00172	Grundstück Nr. 262/3, KG-Nr. 20128, Sonstige Straßenverk	01.01.1900			697,00	0,00	0,00	0,00	0,00	697,00
1/0020004/00174	Grundstück Nr. 263, KG-Nr. 20128, Sonstige Straßenverke	01.01.1900			3.047,00	0,00	0,00	0,00	0,00	3.047,00
1/0020004/00175	Grundstück Nr. 264/2, KG-Nr. 20128, Sonstige Straßenverk	01.01.1900			853,00	0,00	0,00	0,00	0,00	853,00

Ansatz MVAG Konto	Bezeichnung	Inbetrieb- nahme	RND	ND	Buchwert 31.12.2021	Zugänge/ + Umbuchungen -	Abgänge/	Wertaufholung+/ Wertminderung-	Abschreibung	Buchwert 31.12.2022
1/0020004/00176	Grundstück Nr. 264/2, KG-Nr. 20128, Sonstige Verkehrsrrar	01.01.1900			608,00	0,00	0,00	0,00	0,00	608,00
1/0020004/00179	Grundstück Nr. 264/3, KG-Nr. 20128, Sonstige Straßenverk	01.01.1900			471,00	0,00	0,00	0,00	0,00	471,00
1/0020004/00018	Grundstück Nr. 124/3, KG-Nr. 20105, Sonstige Verkehrsrrar	01.01.1900			54,00	0,00	0,00	0,00	0,00	54,00
1/0020004/00180	Grundstück Nr. 264/3, KG-Nr. 20128, Sonstige Verkehrsrrar	01.01.1900			145,00	0,00	0,00	0,00	0,00	145,00
1/0020004/00182	Grundstück Nr. 264/6, KG-Nr. 20128, Sonstige Straßenverk	01.01.1900			3.878,00	0,00	0,00	0,00	0,00	3.878,00
1/0020004/00184	Grundstück Nr. 266/1, KG-Nr. 20128, Sonstige Straßenverk	01.01.1900			1.628,00	0,00	0,00	0,00	0,00	1.628,00
1/0020004/00185	Grundstück Nr. 266/1, KG-Nr. 20128, Sonstige Verkehrsrrar	01.01.1900			1.224,00	0,00	0,00	0,00	0,00	1.224,00
1/0020004/00186	Grundstück Nr. 269, KG-Nr. 20128, Sonstige Straßenverke	01.01.1900			691,00	0,00	0,00	0,00	0,00	691,00
1/0020004/00187	Grundstück Nr. 269, KG-Nr. 20128, Sonstige Verkehrsrand	01.01.1900			248,00	0,00	0,00	0,00	0,00	248,00
1/0020004/00188	Grundstück Nr. 271/3, KG-Nr. 20128, Sonstige Schienenve	01.01.1900			5.552,00	0,00	0,00	0,00	0,00	5.552,00
1/0020004/00019	Grundstück Nr. 132/3, KG-Nr. 20105, Sonstige Straßenverk	01.01.1900			102,00	0,00	0,00	0,00	0,00	102,00
1/0020004/00190	Grundstück Nr. 271/5, KG-Nr. 20128, Sonstige Straßenverk	01.01.1900			307,00	0,00	0,00	0,00	0,00	307,00
1/0020004/00193	Grundstück Nr. 123/4, KG-Nr. 20133, Sonstige Straßenverk	01.01.1900			21,00	0,00	0,00	0,00	0,00	21,00
1/0020004/00194	Grundstück Nr. 126/3, KG-Nr. 20133, Sonstige Verkehrsrrar	01.01.1900			63,00	0,00	0,00	0,00	0,00	63,00
1/0020004/00195	Grundstück Nr. 131/3, KG-Nr. 20133, Sonstige Verkehrsrrar	01.01.1900			209,00	0,00	0,00	0,00	0,00	209,00
1/0020004/00196	Grundstück Nr. 181/9, KG-Nr. 20133, Sonstige Verkehrsrrar	01.01.1900			104,00	0,00	0,00	0,00	0,00	104,00
1/0020004/00198	Grundstück Nr. 217/12, KG-Nr. 20133, Sonstige Straßenve	01.01.1900			178,00	0,00	0,00	0,00	0,00	178,00
1/0020004/00020	Grundstück Nr. 298/1, KG-Nr. 20105, Sonstige Straßenverk	01.01.1900			6.908,00	0,00	0,00	0,00	0,00	6.908,00
1/0020004/00200	Grundstück Nr. 217/13, KG-Nr. 20133, Sonstige Straßenve	01.01.1900			2.127,00	0,00	0,00	0,00	0,00	2.127,00
1/0020004/00201	Grundstück Nr. 217/14, KG-Nr. 20133, Sonstige Straßenve	01.01.1900			1.100,00	0,00	0,00	0,00	0,00	1.100,00
1/0020004/00204	Grundstück Nr. 217/16, KG-Nr. 20133, Sonstige Straßenve	01.01.1900			65,00	0,00	0,00	0,00	0,00	65,00
1/0020004/00205	Grundstück Nr. 217/17, KG-Nr. 20133, Sonstige Verkehrsrrar	01.01.1900			35,00	0,00	0,00	0,00	0,00	35,00
1/0020004/00206	Grundstück Nr. 217/5, KG-Nr. 20133, Sonstige Straßenverk	01.01.1900			2.628,00	0,00	0,00	0,00	0,00	2.628,00
1/0020004/00207	Grundstück Nr. 218, KG-Nr. 20133, Sonstige Straßenverke	01.01.1900			747,00	0,00	0,00	0,00	0,00	747,00
1/0020004/00208	Grundstück Nr. 236, KG-Nr. 20133, Sonstige Straßenverke	01.01.1900			1.819,00	0,00	0,00	0,00	0,00	1.819,00
1/0020004/00209	Grundstück Nr. 237, KG-Nr. 20133, Sonstige Straßenverke	01.01.1900			819,00	0,00	0,00	0,00	0,00	819,00
1/0020004/00021	Grundstück Nr. 299, KG-Nr. 20105, Sonstige Straßenverke	01.01.1900			2.105,00	0,00	0,00	0,00	0,00	2.105,00
1/0020004/00210	Grundstück Nr. 238, KG-Nr. 20133, Sonstige Straßenverke	01.01.1900			3.257,00	0,00	0,00	0,00	0,00	3.257,00
1/0020004/00211	Grundstück Nr. 238, KG-Nr. 20133, Sonstige Verkehrsrand	01.01.1900			221,00	0,00	0,00	0,00	0,00	221,00
1/0020004/00212	Grundstück Nr. 242, KG-Nr. 20133, Sonstige Straßenverke	01.01.1900			276,00	0,00	0,00	0,00	0,00	276,00
1/0020004/00213	Grundstück Nr. 243, KG-Nr. 20133, Sonstige Straßenverke	01.01.1900			1.612,00	0,00	0,00	0,00	0,00	1.612,00
1/0020004/00214	Grundstück Nr. 246/12, KG-Nr. 20133, Sonstige Straßenve	01.01.1900			937,00	0,00	0,00	0,00	0,00	937,00
1/0020004/00215	Grundstück Nr. 246/18, KG-Nr. 20133, Sonstige Straßenve	01.01.1900			937,00	0,00	0,00	0,00	0,00	937,00
1/0020004/00216	Grundstück Nr. 247/8, KG-Nr. 20133, Sonstige Straßenverk	01.01.1900			1.245,00	0,00	0,00	0,00	0,00	1.245,00
1/0020004/00218	Grundstück Nr. 251, KG-Nr. 20133, Sonstige Straßenverke	01.01.1900			2.611,00	0,00	0,00	0,00	0,00	2.611,00
1/0020004/00219	Grundstück Nr. 251, KG-Nr. 20133, Sonstige Verkehrsrand	01.01.1900			601,00	0,00	0,00	0,00	0,00	601,00
1/0020004/00221	Grundstück Nr. 253, KG-Nr. 20133, Sonstige Straßenverke	01.01.1900			216,00	0,00	0,00	0,00	0,00	216,00
1/0020004/00222	Grundstück Nr. 263, KG-Nr. 20133, Sonstige Straßenverke	01.01.1900			1.764,00	0,00	0,00	0,00	0,00	1.764,00
1/0020004/00223	Grundstück Nr. 264, KG-Nr. 20133, Sonstige Straßenverke	01.01.1900			1.996,00	0,00	0,00	0,00	0,00	1.996,00

Ansatz MVAG Konto	Bezeichnung	Inbetrieb- nahme	RND	ND	Buchwert 31.12.2021	Zugänge/ + Umbuchungen -	Abgänge/	Wertaufholung+/ Wertminderung-	Abschreibung	Buchwert 31.12.2022
1/0020004/00224	Grundstück Nr. 265, KG-Nr. 20133, Sonstige Straßenverke	01.01.1900			1.104,00	0,00	0,00	0,00	0,00	1.104,00
1/0020004/00225	Grundstück Nr. 266, KG-Nr. 20133, Sonstige Straßenverke	01.01.1900			275,00	0,00	0,00	0,00	0,00	275,00
1/0020004/00226	Grundstück Nr. 266, KG-Nr. 20133, Sonstige Verkehrsrand	01.01.1900			341,00	0,00	0,00	0,00	0,00	341,00
1/0020004/00227	Grundstück Nr. 31/6, KG-Nr. 20133, Sonstige Straßenverke	01.01.1900			515,00	0,00	0,00	0,00	0,00	515,00
1/0020004/00228	Grundstück Nr. 32/1, KG-Nr. 20133, Sonstige Straßenverke	01.01.1900			876,00	0,00	0,00	0,00	0,00	876,00
1/0020004/00229	Grundstück Nr. 32/1, KG-Nr. 20133, Sonstige Verkehrsranc	01.01.1900			253,00	0,00	0,00	0,00	0,00	253,00
1/0020004/00023	Grundstück Nr. 300/2, KG-Nr. 20105, Sonstige Straßenverk	01.01.1900			505,00	0,00	0,00	0,00	0,00	505,00
1/0020004/00230	Grundstück Nr. 32/8, KG-Nr. 20133, Sonstige Straßenverke	01.01.1900			296,00	0,00	0,00	0,00	0,00	296,00
1/0020004/00231	Grundstück Nr. 25, KG-Nr. 20135, Sonstige Straßenverkeh	01.01.1900			3.171,00	0,00	0,00	0,00	0,00	3.171,00
1/0020004/00232	Grundstück Nr. 30, KG-Nr. 20135, Sonstige Straßenverkeh	01.01.1900			3.699,00	0,00	0,00	0,00	0,00	3.699,00
1/0020004/00235	Grundstück Nr. 49, KG-Nr. 20135, Sonstige Straßenverkeh	01.01.1900			38,00	0,00	0,00	0,00	0,00	38,00
1/0020004/00236	Grundstück Nr. 50/2, KG-Nr. 20135, Sonstige Straßenverke	01.01.1900			122,00	0,00	0,00	0,00	0,00	122,00
1/0020004/00237	Grundstück Nr. 50/4, KG-Nr. 20135, Sonstige Straßenverke	01.01.1900			579,00	0,00	0,00	0,00	0,00	579,00
1/0020004/00238	Grundstück Nr. 51/2, KG-Nr. 20135, Sonstige Verkehrsranc	01.01.1900			136,00	0,00	0,00	0,00	0,00	136,00
1/0020004/00239	Grundstück Nr. 51/4, KG-Nr. 20135, Sonstige Verkehrsranc	01.01.1900			25,00	0,00	0,00	0,00	0,00	25,00
1/0020004/00024	Grundstück Nr. 300/5, KG-Nr. 20105, Sonstige Verkehrsran	01.01.1900			611,00	0,00	0,00	0,00	0,00	611,00
1/0020004/00240	Grundstück Nr. 52/2, KG-Nr. 20135, Sonstige Straßenverke	01.01.1900			34,00	0,00	0,00	0,00	0,00	34,00
1/0020004/00241	Grundstück Nr. 52/3, KG-Nr. 20135, Sonstige Straßenverke	01.01.1900			76,00	0,00	0,00	0,00	0,00	76,00
1/0020004/00242	Grundstück Nr. 53/17, KG-Nr. 20135, Sonstige Straßenverk	01.01.1900			1.715,00	0,00	0,00	0,00	0,00	1.715,00
1/0020004/00243	Grundstück Nr. 53/26, KG-Nr. 20135, Sonstige Straßenverk	01.01.1900			420,00	0,00	0,00	0,00	0,00	420,00
1/0020004/00244	Grundstück Nr. 53/6, KG-Nr. 20135, Sonstige Straßenverke	01.01.1900			389,00	0,00	0,00	0,00	0,00	389,00
1/0020004/00245	Grundstück Nr. 53/7, KG-Nr. 20135, Sonstige Straßenverke	01.01.1900			231,00	0,00	0,00	0,00	0,00	231,00
1/0020004/00246	Grundstück Nr. 54/5, KG-Nr. 20135, Sonstige Straßenverke	01.01.1900			270,00	0,00	0,00	0,00	0,00	270,00
1/0020004/00247	Grundstück Nr. 69, KG-Nr. 20135, Sonstige Straßenverkeh	01.01.1900			1.723,00	0,00	0,00	0,00	0,00	1.723,00
1/0020004/00248	Grundstück Nr. 83, KG-Nr. 20135, Sonstige Straßenverkeh	01.01.1900			1.684,00	0,00	0,00	0,00	0,00	1.684,00
1/0020004/00025	Grundstück Nr. 300/6, KG-Nr. 20105, Sonstige Straßenverk	01.01.1900			360,00	0,00	0,00	0,00	0,00	360,00
1/0020004/00250	Grundstück Nr. 1, KG-Nr. 20153, Sonstige Straßenverkehrs	01.01.1900			1.622,00	0,00	0,00	0,00	0,00	1.622,00
1/0020004/00251	Grundstück Nr. 1, KG-Nr. 20153, Sonstige Verkehrsrandflä	01.01.1900			48,00	0,00	0,00	0,00	0,00	48,00
1/0020004/00252	Grundstück Nr. 37, KG-Nr. 20153, Sonstige Verkehrsrandfl	01.01.1900			1.325,00	0,00	0,00	0,00	0,00	1.325,00
1/0020004/00253	Grundstück Nr. 37, KG-Nr. 20153, Sonstige Straßenverkeh	01.01.1900			1.996,00	0,00	0,00	0,00	0,00	1.996,00
1/0020004/00255	Grundstück Nr. 40, KG-Nr. 20153, Sonstige Straßenverkeh	01.01.1900			3.596,00	0,00	0,00	0,00	0,00	3.596,00
1/0020004/00256	Grundstück Nr. 47, KG-Nr. 20153, Sonstige Straßenverkeh	01.01.1900			3.688,00	0,00	0,00	0,00	0,00	3.688,00
1/0020004/00257	Grundstück Nr. 53, KG-Nr. 20153, Sonstige Straßenverkeh	01.01.1900			3.417,00	0,00	0,00	0,00	0,00	3.417,00
1/0020004/00258	Grundstück Nr. 61, KG-Nr. 20153, Sonstige Straßenverkeh	01.01.1900			3.931,00	0,00	0,00	0,00	0,00	3.931,00
1/0020004/00259	Grundstück Nr. 62, KG-Nr. 20153, Sonstige Straßenverkeh	01.01.1900			2.242,00	0,00	0,00	0,00	0,00	2.242,00
1/0020004/00026	Grundstück Nr. 300/7, KG-Nr. 20105, Sonstige Straßenverk	01.01.1900			1.260,00	0,00	0,00	0,00	0,00	1.260,00
1/0020004/00260	Grundstück Nr. 80/3, KG-Nr. 20153, Sonstige Straßenverke	01.01.1900			120,00	0,00	0,00	0,00	0,00	120,00
1/0020004/00261	Grundstück Nr. 83, KG-Nr. 20153, Sonstige Straßenverkeh	01.01.1900			609,00	0,00	0,00	0,00	0,00	609,00
1/0020004/00262	Grundstück Nr. 83, KG-Nr. 20153, Sonstige Verkehrsrandfl	01.01.1900			122,00	0,00	0,00	0,00	0,00	122,00

Ansatz MVAG Konto	Bezeichnung	Inbetrieb- nahme	RND	ND	Buchwert 31.12.2021	Zugänge/ + Umbuchungen -	Abgänge/	Wertaufholung+/ Wertminderung-	Abschreibung	Buchwert 31.12.2022
1/0020004/00263	Grundstück Nr. 84, KG-Nr. 20153, Sonstige Straßenverkeh	01.01.1900			1.341,00	0,00	0,00	0,00	0,00	1.341,00
1/0020004/00264	Grundstück Nr. 18, KG-Nr. 20154, Sonstige Straßenverkeh	01.01.1900			390,00	0,00	0,00	0,00	0,00	390,00
1/0020004/00266	Grundstück Nr. 30, KG-Nr. 20154, Sonstige Straßenverkeh	01.01.1900			694,00	0,00	0,00	0,00	0,00	694,00
1/0020004/00267	Grundstück Nr. 33, KG-Nr. 20154, Sonstige Straßenverkeh	01.01.1900			1.905,00	0,00	0,00	0,00	0,00	1.905,00
1/0020004/00268	Grundstück Nr. 34, KG-Nr. 20154, Sonstige Straßenverkeh	01.01.1900			2.834,00	0,00	0,00	0,00	0,00	2.834,00
1/0020004/00269	Grundstück Nr. 37, KG-Nr. 20154, Sonstige Straßenverkeh	01.01.1900			1.576,00	0,00	0,00	0,00	0,00	1.576,00
1/0020004/00027	Grundstück Nr. 300/8, KG-Nr. 20105, Sonstige Straßenverk	01.01.1900			395,00	0,00	0,00	0,00	0,00	395,00
1/0020004/00270	Grundstück Nr. 38, KG-Nr. 20154, Sonstige Straßenverkeh	01.01.1900			1.344,00	0,00	0,00	0,00	0,00	1.344,00
1/0020004/00271	Grundstück Nr. 42, KG-Nr. 20154, Sonstige Straßenverkeh	01.01.1900			867,00	0,00	0,00	0,00	0,00	867,00
1/0020004/00272	Grundstück Nr. 9, KG-Nr. 20154, Sonstige Straßenverkehrs	01.01.1900			1.472,00	0,00	0,00	0,00	0,00	1.472,00
1/0020004/00273	Grundstück Nr. 111, KG-Nr. 20166, Sonstige Straßenverke	01.01.1900			1.654,00	0,00	0,00	0,00	0,00	1.654,00
1/0020004/00274	Grundstück Nr. 115, KG-Nr. 20166, Sonstige Straßenverke	01.01.1900			1.315,00	0,00	0,00	0,00	0,00	1.315,00
1/0020004/00275	Grundstück Nr. 120, KG-Nr. 20166, Sonstige Straßenverke	01.01.1900			484,00	0,00	0,00	0,00	0,00	484,00
1/0020004/00276	Grundstück Nr. 125, KG-Nr. 20166, Sonstige Straßenverke	01.01.1900			99,00	0,00	0,00	0,00	0,00	99,00
1/0020004/00277	Grundstück Nr. 21, KG-Nr. 20166, Sonstige Straßenverkeh	01.01.1900			316,00	0,00	0,00	0,00	0,00	316,00
1/0020004/00278	Grundstück Nr. 24, KG-Nr. 20166, Sonstige Straßenverkeh	01.01.1900			4.169,00	0,00	0,00	0,00	0,00	4.169,00
1/0020004/00279	Grundstück Nr. 25, KG-Nr. 20166, Sonstige Straßenverkeh	01.01.1900			2.184,00	0,00	0,00	0,00	0,00	2.184,00
1/0020004/00028	Grundstück Nr. 323, KG-Nr. 20105, Sonstige Straßenverke	01.01.1900			1.483,00	0,00	0,00	0,00	0,00	1.483,00
1/0020004/00280	Grundstück Nr. 35, KG-Nr. 20166, Sonstige Straßenverkeh	01.01.1900			2.551,00	0,00	0,00	0,00	0,00	2.551,00
1/0020004/00281	Grundstück Nr. 36, KG-Nr. 20166, Sonstige Straßenverkeh	01.01.1900			2.049,00	0,00	0,00	0,00	0,00	2.049,00
1/0020004/00282	Grundstück Nr. 42, KG-Nr. 20166, Sonstige Straßenverkeh	01.01.1900			3.170,00	0,00	0,00	0,00	0,00	3.170,00
1/0020004/00285	Grundstück Nr. 48/3, KG-Nr. 20166, Sonstige Straßenverke	01.01.1900			182,00	0,00	0,00	0,00	0,00	182,00
1/0020004/00288	Grundstück Nr. 60, KG-Nr. 20166, Sonstige Straßenverkeh	01.01.1900			2.827,00	0,00	0,00	0,00	0,00	2.827,00
1/0020004/00289	Grundstück Nr. 61/2, KG-Nr. 20166, Sonstige Straßenverke	01.01.1900			2.758,00	0,00	0,00	0,00	0,00	2.758,00
1/0020004/00029	Grundstück Nr. 328/3, KG-Nr. 20105, Sonstige Straßenverk	01.01.1900			94,00	0,00	0,00	0,00	0,00	94,00
1/0020004/00290	Grundstück Nr. 7, KG-Nr. 20166, Sonstige Straßenverkehrs	01.01.1900			954,00	0,00	0,00	0,00	0,00	954,00
1/0020004/00291	Grundstück Nr. 7, KG-Nr. 20166, Sonstige Verkehrsrandflä	01.01.1900			434,00	0,00	0,00	0,00	0,00	434,00
1/0020004/00292	Grundstück Nr. 70, KG-Nr. 20166, Sonstige Straßenverkeh	01.01.1900			1.053,00	0,00	0,00	0,00	0,00	1.053,00
1/0020004/00293	Grundstück Nr. 71, KG-Nr. 20166, Sonstige Straßenverkeh	01.01.1900			723,00	0,00	0,00	0,00	0,00	723,00
1/0020004/00294	Grundstück Nr. 84, KG-Nr. 20166, Sonstige Straßenverkeh	01.01.1900			1.528,00	0,00	0,00	0,00	0,00	1.528,00
1/0020004/00295	Grundstück Nr. 94, KG-Nr. 20166, Sonstige Straßenverkeh	01.01.1900			2.123,00	0,00	0,00	0,00	0,00	2.123,00
1/0020004/00296	Grundstück Nr. 95, KG-Nr. 20166, Sonstige Straßenverkeh	01.01.1900			284,00	0,00	0,00	0,00	0,00	284,00
1/0020004/00297	Grundstück Nr. 32/2, KG-Nr. 20176, Sonstige Straßenverke	01.01.1900			48,00	0,00	0,00	0,00	0,00	48,00
1/0020004/00298	Grundstück Nr. 399/4, KG-Nr. 20176, Sonstige Straßenverk	01.01.1900			251,00	0,00	0,00	0,00	0,00	251,00
1/0020004/00030	Grundstück Nr. 329, KG-Nr. 20105, Sonstige Straßenverke	01.01.1900			706,00	0,00	0,00	0,00	0,00	706,00
1/0020004/00300	Grundstück Nr. 457/3, KG-Nr. 20176, Sonstige Straßenverk	01.01.1900			1.399,00	0,00	0,00	0,00	0,00	1.399,00
1/0020004/00303	Grundstück Nr. 457/5, KG-Nr. 20176, Sonstige Straßenverk	01.01.1900			1.221,00	0,00	0,00	0,00	0,00	1.221,00
1/0020004/00304	Grundstück Nr. 480, KG-Nr. 20176, Sonstige Straßenverke	01.01.1900			1.968,00	0,00	0,00	0,00	0,00	1.968,00
1/0020004/00305	Grundstück Nr. 486, KG-Nr. 20176, Sonstige Straßenverke	01.01.1900			1.388,00	0,00	0,00	0,00	0,00	1.388,00

Ansatz MVAG Konto	Bezeichnung	Inbetrieb- nahme	RND	ND	Buchwert 31.12.2021	Zugänge/ + Umbuchungen -	Abgänge/	Wertaufholung+/ Wertminderung-	Abschreibung	Buchwert 31.12.2022
1/0020004/00306	Grundstück Nr. 493, KG-Nr. 20176, Sonstige Straßenverke	01.01.1900			5.596,00	0,00	0,00	0,00	0,00	5.596,00
1/0020004/00307	Grundstück Nr. 494, KG-Nr. 20176, Sonstige Straßenverke	01.01.1900			1.348,00	0,00	0,00	0,00	0,00	1.348,00
1/0020004/00308	Grundstück Nr. 494, KG-Nr. 20176, Sonstige Verkehrsrand	01.01.1900			145,00	0,00	0,00	0,00	0,00	145,00
1/0020004/00309	Grundstück Nr. 510, KG-Nr. 20176, Sonstige Straßenverke	01.01.1900			664,00	0,00	0,00	0,00	0,00	664,00
1/0020004/00311	Grundstück Nr. 513, KG-Nr. 20176, Sonstige Straßenverke	01.01.1900			929,00	0,00	0,00	0,00	0,00	929,00
1/0020004/00312	Grundstück Nr. 516, KG-Nr. 20176, Sonstige Straßenverke	01.01.1900			4.622,00	0,00	0,00	0,00	0,00	4.622,00
1/0020004/00313	Grundstück Nr. 517, KG-Nr. 20176, Sonstige Straßenverke	01.01.1900			1.828,00	0,00	0,00	0,00	0,00	1.828,00
1/0020004/00314	Grundstück Nr. 537/3, KG-Nr. 20176, Sonstige Straßenverk	01.01.1900			9,00	0,00	0,00	0,00	0,00	9,00
1/0020004/00315	Grundstück Nr. 539/5, KG-Nr. 20176, Sonstige Straßenverk	01.01.1900			88,00	0,00	0,00	0,00	0,00	88,00
1/0020004/00318	Grundstück Nr. 541, KG-Nr. 20176, Sonstige Straßenverke	01.01.1900			959,00	0,00	0,00	0,00	0,00	959,00
1/0020004/00319	Grundstück Nr. 542, KG-Nr. 20176, Sonstige Straßenverke	01.01.1900			1.465,00	0,00	0,00	0,00	0,00	1.465,00
1/0020004/00320	Grundstück Nr. 543, KG-Nr. 20176, Sonstige Straßenverke	01.01.1900			6.959,00	0,00	0,00	0,00	0,00	6.959,00
1/0020004/00321	Grundstück Nr. 544, KG-Nr. 20176, Sonstige Straßenverke	01.01.1900			1.130,00	0,00	0,00	0,00	0,00	1.130,00
1/0020004/00324	Grundstück Nr. 573, KG-Nr. 20176, Sonstige Straßenverke	01.01.1900			8.703,00	0,00	0,00	0,00	0,00	8.703,00
1/0020004/00325	Grundstück Nr. 579, KG-Nr. 20176, Sonstige Straßenverke	01.01.1900			7.172,00	0,00	0,00	0,00	0,00	7.172,00
1/0020004/00326	Grundstück Nr. 580, KG-Nr. 20176, Sonstige Straßenverke	01.01.1900			2.721,00	0,00	0,00	0,00	0,00	2.721,00
1/0020004/00328	Grundstück Nr. 591/4, KG-Nr. 20176, Sonstige Straßenverk	01.01.1900			2.115,00	0,00	0,00	0,00	0,00	2.115,00
1/0020004/00329	Grundstück Nr. 591/5, KG-Nr. 20176, Sonstige Straßenverk	01.01.1900			5.671,00	0,00	0,00	0,00	0,00	5.671,00
1/0020004/00033	Grundstück Nr. 340, KG-Nr. 20105, Sonstige Straßenverke	01.01.1900			1.324,00	0,00	0,00	0,00	0,00	1.324,00
1/0020004/00330	Grundstück Nr. 592/17, KG-Nr. 20176, Sonstige Straßenve	01.01.1900			1.108,00	0,00	0,00	0,00	0,00	1.108,00
1/0020004/00331	Grundstück Nr. 592/4, KG-Nr. 20176, Sonstige Straßenverk	01.01.1900			264,00	0,00	0,00	0,00	0,00	264,00
1/0020004/00332	Grundstück Nr. 592/5, KG-Nr. 20176, Sonstige Straßenverk	01.01.1900			102,00	0,00	0,00	0,00	0,00	102,00
1/0020004/00333	Grundstück Nr. 598, KG-Nr. 20176, Sonstige Straßenverke	01.01.1900			549,00	0,00	0,00	0,00	0,00	549,00
1/0020004/00335	Grundstück Nr. 601, KG-Nr. 20176, Sonstige Straßenverke	01.01.1900			1.370,00	0,00	0,00	0,00	0,00	1.370,00
1/0020004/00336	Grundstück Nr. 605, KG-Nr. 20176, Sonstige Straßenverke	01.01.1900			199,00	0,00	0,00	0,00	0,00	199,00
1/0020004/00034	Grundstück Nr. 340, KG-Nr. 20105, Sonstige Verkehrsrand	01.01.1900			320,00	0,00	0,00	0,00	0,00	320,00
1/0020004/00345	Grundstück Nr. 125/3, KG-Nr. 20191, Sonstige Verkehrsrar	01.01.1900			43,00	0,00	0,00	0,00	0,00	43,00
1/0020004/00347	Grundstück Nr. 186, KG-Nr. 20191, Sonstige Straßenverke	01.01.1900			22,00	0,00	0,00	0,00	0,00	22,00
1/0020004/00348	Grundstück Nr. 466, KG-Nr. 20191, Sonstige Straßenverke	01.01.1900			5.309,00	0,00	0,00	0,00	0,00	5.309,00
1/0020004/00035	Grundstück Nr. 344/1, KG-Nr. 20105, Sonstige Straßenverk	01.01.1900			2.469,00	0,00	0,00	0,00	0,00	2.469,00
1/0020004/00351	Grundstück Nr. 467/1, KG-Nr. 20191, Sonstige Straßenverk	01.01.1900			2.070,00	0,00	0,00	0,00	0,00	2.070,00
1/0020004/00353	Grundstück Nr. 467/11, KG-Nr. 20191, Sonstige Straßenve	01.01.1900			183,00	0,00	0,00	0,00	0,00	183,00
1/0020004/00356	Grundstück Nr. 468/6, KG-Nr. 20191, Sonstige Straßenverk	01.01.1900			364,00	0,00	0,00	0,00	0,00	364,00
1/0020004/00357	Grundstück Nr. 468/6, KG-Nr. 20191, Sonstige Verkehrsrar	01.01.1900			176,00	0,00	0,00	0,00	0,00	176,00
1/0020004/00358	Grundstück Nr. 468/7, KG-Nr. 20191, Sonstige Straßenverk	01.01.1900			352,00	0,00	0,00	0,00	0,00	352,00
1/0020004/00359	Grundstück Nr. 469/1, KG-Nr. 20191, Wald Forststraßen, F	01.01.1900			4.100,00	0,00	0,00	0,00	0,00	4.100,00
1/0020004/00036	Grundstück Nr. 344/2, KG-Nr. 20105, Sonstige Straßenverk	01.01.1900			514,00	0,00	0,00	0,00	0,00	514,00
1/0020004/00360	Grundstück Nr. 473, KG-Nr. 20191, Sonstige Straßenverke	01.01.1900			2.173,00	0,00	0,00	0,00	0,00	2.173,00
1/0020004/00361	Grundstück Nr. 480, KG-Nr. 20191, Sonstige Straßenverke	01.01.1900			1.579,00	0,00	0,00	0,00	0,00	1.579,00

Ansatz MVAG Konto	Bezeichnung	Inbetrieb- nahme	RND	ND	Buchwert 31.12.2021	Zugänge/ + Umbuchungen -	Abgänge/	Wertaufholung+/ Wertminderung-	Abschreibung	Buchwert 31.12.2022
1/0020004/00362	Grundstück Nr. 481, KG-Nr. 20191, Sonstige Straßenverke	01.01.1900			1.022,00	0,00	0,00	0,00	0,00	1.022,00
1/0020004/00363	Grundstück Nr. 486, KG-Nr. 20191, Sonstige Straßenverke	01.01.1900			1.810,00	0,00	0,00	0,00	0,00	1.810,00
1/0020004/00364	Grundstück Nr. 493, KG-Nr. 20191, Sonstige Straßenverke	01.01.1900			2.289,00	0,00	0,00	0,00	0,00	2.289,00
1/0020004/00366	Grundstück Nr. 496, KG-Nr. 20191, Sonstige Straßenverke	01.01.1900			3.966,00	0,00	0,00	0,00	0,00	3.966,00
1/0020004/00367	Grundstück Nr. 500, KG-Nr. 20191, Sonstige Straßenverke	01.01.1900			707,00	0,00	0,00	0,00	0,00	707,00
1/0020004/00368	Grundstück Nr. 511, KG-Nr. 20191, Sonstige Straßenverke	01.01.1900			1.052,00	0,00	0,00	0,00	0,00	1.052,00
1/0020004/00369	Grundstück Nr. 517, KG-Nr. 20191, Sonstige Straßenverke	01.01.1900			914,00	0,00	0,00	0,00	0,00	914,00
1/0020004/00037	Grundstück Nr. 350, KG-Nr. 20105, Sonstige Straßenverke	01.01.1900			255,00	0,00	0,00	0,00	0,00	255,00
1/0020004/00370	Grundstück Nr. 518, KG-Nr. 20191, Sonstige Straßenverke	01.01.1900			2.893,00	0,00	0,00	0,00	0,00	2.893,00
1/0020004/00372	Grundstück Nr. 532, KG-Nr. 20191, Sonstige Straßenverke	01.01.1900			4.142,00	0,00	0,00	0,00	0,00	4.142,00
1/0020004/00373	Grundstück Nr. 532, KG-Nr. 20191, Sonstige Verkehrsrand	01.01.1900			1.692,00	0,00	0,00	0,00	0,00	1.692,00
1/0020004/00374	Grundstück Nr. 533, KG-Nr. 20191, Sonstige Straßenverke	01.01.1900			484,00	0,00	0,00	0,00	0,00	484,00
1/0020004/00375	Grundstück Nr. 538, KG-Nr. 20191, Sonstige Straßenverke	01.01.1900			2.913,00	0,00	0,00	0,00	0,00	2.913,00
1/0020004/00376	Grundstück Nr. 538, KG-Nr. 20191, Sonstige Verkehrsrand	01.01.1900			511,00	0,00	0,00	0,00	0,00	511,00
1/0020004/00378	Grundstück Nr. 540, KG-Nr. 20191, Sonstige Straßenverke	01.01.1900			4.125,00	0,00	0,00	0,00	0,00	4.125,00
1/0020004/00379	Grundstück Nr. 548, KG-Nr. 20191, Sonstige Straßenverke	01.01.1900			1.939,00	0,00	0,00	0,00	0,00	1.939,00
1/0020004/00038	Grundstück Nr. 355, KG-Nr. 20105, Sonstige Straßenverke	01.01.1900			1.287,00	0,00	0,00	0,00	0,00	1.287,00
1/0020004/00380	Grundstück Nr. 551, KG-Nr. 20191, Sonstige Straßenverke	01.01.1900			1.703,00	0,00	0,00	0,00	0,00	1.703,00
1/0020004/00381	Grundstück Nr. 551, KG-Nr. 20191, Sonstige Verkehrsrand	01.01.1900			485,00	0,00	0,00	0,00	0,00	485,00
1/0020004/00382	Grundstück Nr. 554, KG-Nr. 20191, Sonstige Straßenverke	01.01.1900			503,00	0,00	0,00	0,00	0,00	503,00
1/0020004/00383	Grundstück Nr. 555, KG-Nr. 20191, Sonstige Straßenverke	01.01.1900			1.382,00	0,00	0,00	0,00	0,00	1.382,00
1/0020004/00384	Grundstück Nr. 556, KG-Nr. 20191, Sonstige Straßenverke	01.01.1900			726,00	0,00	0,00	0,00	0,00	726,00
1/0020004/00385	Grundstück Nr. 566, KG-Nr. 20191, Sonstige Straßenverke	01.01.1900			3.184,00	0,00	0,00	0,00	0,00	3.184,00
1/0020004/00386	Grundstück Nr. 567, KG-Nr. 20191, Sonstige Straßenverke	01.01.1900			534,00	0,00	0,00	0,00	0,00	534,00
1/0020004/00039	Grundstück Nr. 364, KG-Nr. 20105, Sonstige Straßenverke	01.01.1900			1.210,00	0,00	0,00	0,00	0,00	1.210,00
1/0020004/00390	Grundstück Nr. 1000, KG-Nr. 20198, Sonstige Straßenverk	01.01.1900			1.625,00	0,00	0,00	0,00	0,00	1.625,00
1/0020004/00391	Grundstück Nr. 1001/10, KG-Nr. 20198, Sonstige Straßenv	01.01.1900			135,00	0,00	0,00	0,00	0,00	135,00
1/0020004/00393	Grundstück Nr. 1007, KG-Nr. 20198, Sonstige Straßenverk	01.01.1900			846,00	0,00	0,00	0,00	0,00	846,00
1/0020004/00394	Grundstück Nr. 1007, KG-Nr. 20198, Sonstige Verkehrsran	01.01.1900			485,00	0,00	0,00	0,00	0,00	485,00
1/0020004/00395	Grundstück Nr. 1010, KG-Nr. 20198, Sonstige Straßenverk	01.01.1900			1.213,00	0,00	0,00	0,00	0,00	1.213,00
1/0020004/00396	Grundstück Nr. 1010, KG-Nr. 20198, Sonstige Verkehrsran	01.01.1900			115,00	0,00	0,00	0,00	0,00	115,00
1/0020004/00398	Grundstück Nr. 1014, KG-Nr. 20198, Sonstige Straßenverk	01.01.1900			3.670,00	0,00	0,00	0,00	0,00	3.670,00
1/0020004/00399	Grundstück Nr. 1014, KG-Nr. 20198, Sonstige Verkehrsran	01.01.1900			56,00	0,00	0,00	0,00	0,00	56,00
1/0020004/00400	Grundstück Nr. 1015, KG-Nr. 20198, Sonstige Straßenverk	01.01.1900			48,00	0,00	0,00	0,00	0,00	48,00
1/0020004/00401	Grundstück Nr. 1018/11, KG-Nr. 20198, Sonstige Straßenv	01.01.1900			77,00	0,00	0,00	0,00	0,00	77,00
1/0020004/00402	Grundstück Nr. 1022/17, KG-Nr. 20198, Sonstige Straßenv	01.01.1900			1.552,00	0,00	0,00	0,00	0,00	1.552,00
1/0020004/00403	Grundstück Nr. 1022/18, KG-Nr. 20198, Sonstige Straßenv	01.01.1900			162,00	0,00	0,00	0,00	0,00	162,00
1/0020004/00404	Grundstück Nr. 1022/19, KG-Nr. 20198, Sonstige Straßenv	01.01.1900			286,00	0,00	0,00	0,00	0,00	286,00
1/0020004/00405	Grundstück Nr. 1024, KG-Nr. 20198, Sonstige Straßenverk	01.01.1900			2.589,00	0,00	0,00	0,00	0,00	2.589,00

Ansatz MVAG Konto	Bezeichnung	Inbetrieb- nahme	RND	ND	Buchwert 31.12.2021	Zugänge/ + Umbuchungen -	Abgänge/	Wertaufholung+/ Wertminderung-	Abschreibung	Buchwert 31.12.2022
1/0020004/00406	Grundstück Nr. 1025, KG-Nr. 20198, Sonstige Straßenverk	01.01.1900			1.036,00	0,00	0,00	0,00	0,00	1.036,00
1/0020004/00407	Grundstück Nr. 1036/3, KG-Nr. 20198, Sonstige Straßenve	01.01.1900			107,00	0,00	0,00	0,00	0,00	107,00
1/0020004/00408	Grundstück Nr. 1041, KG-Nr. 20198, Sonstige Straßenverk	01.01.1900			430,00	0,00	0,00	0,00	0,00	430,00
1/0020004/00409	Grundstück Nr. 1042, KG-Nr. 20198, Sonstige Straßenverk	01.01.1900			3.342,00	0,00	0,00	0,00	0,00	3.342,00
1/0020004/00041	Grundstück Nr. 376, KG-Nr. 20105, Sonstige Straßenverke	01.01.1900			1.548,00	0,00	0,00	0,00	0,00	1.548,00
1/0020004/00410	Grundstück Nr. 1043, KG-Nr. 20198, Sonstige Straßenverk	01.01.1900			895,00	0,00	0,00	0,00	0,00	895,00
1/0020004/00411	Grundstück Nr. 1044/17, KG-Nr. 20198, Sonstige Straßenv	01.01.1900			1.094,00	0,00	0,00	0,00	0,00	1.094,00
1/0020004/00412	Grundstück Nr. 1044/6, KG-Nr. 20198, Sonstige Straßenve	01.01.1900			235,00	0,00	0,00	0,00	0,00	235,00
1/0020004/00413	Grundstück Nr. 1044/7, KG-Nr. 20198, Sonstige Straßenve	01.01.1900			12,00	0,00	0,00	0,00	0,00	12,00
1/0020004/00414	Grundstück Nr. 1055, KG-Nr. 20198, Sonstige Straßenverk	01.01.1900			1.242,00	0,00	0,00	0,00	0,00	1.242,00
1/0020004/00415	Grundstück Nr. 1055, KG-Nr. 20198, Sonstige Verkehrsran	01.01.1900			461,00	0,00	0,00	0,00	0,00	461,00
1/0020004/00416	Grundstück Nr. 1057, KG-Nr. 20198, Sonstige Straßenverk	01.01.1900			1.764,00	0,00	0,00	0,00	0,00	1.764,00
1/0020004/00417	Grundstück Nr. 1057, KG-Nr. 20198, Sonstige Verkehrsran	01.01.1900			783,00	0,00	0,00	0,00	0,00	783,00
1/0020004/00418	Grundstück Nr. 1064, KG-Nr. 20198, Sonstige Straßenverk	01.01.1900			1.172,00	0,00	0,00	0,00	0,00	1.172,00
1/0020004/00419	Grundstück Nr. 1072, KG-Nr. 20198, Sonstige Straßenverk	01.01.1900			2.838,00	0,00	0,00	0,00	0,00	2.838,00
1/0020004/00042	Grundstück Nr. 376, KG-Nr. 20105, Sonstige Verkehrsrand	01.01.1900			511,00	0,00	0,00	0,00	0,00	511,00
1/0020004/00420	Grundstück Nr. 1073, KG-Nr. 20198, Sonstige Straßenverk	01.01.1900			1.381,00	0,00	0,00	0,00	0,00	1.381,00
1/0020004/00421	Grundstück Nr. 1074/8, KG-Nr. 20198, Sonstige Straßenve	01.01.1900			402,00	0,00	0,00	0,00	0,00	402,00
1/0020004/00422	Grundstück Nr. 1074/9, KG-Nr. 20198, Sonstige Straßenve	01.01.1900			59,00	0,00	0,00	0,00	0,00	59,00
1/0020004/00423	Grundstück Nr. 1082, KG-Nr. 20198, Sonstige Straßenverk	01.01.1900			1.985,00	0,00	0,00	0,00	0,00	1.985,00
1/0020004/00424	Grundstück Nr. 1083, KG-Nr. 20198, Sonstige Straßenverk	01.01.1900			1.119,00	0,00	0,00	0,00	0,00	1.119,00
1/0020004/00425	Grundstück Nr. 1088, KG-Nr. 20198, Sonstige Straßenverk	01.01.1900			4.301,00	0,00	0,00	0,00	0,00	4.301,00
1/0020004/00427	Grundstück Nr. 1090, KG-Nr. 20198, Sonstige Straßenverk	01.01.1900			2.332,00	0,00	0,00	0,00	0,00	2.332,00
1/0020004/00428	Grundstück Nr. 1090, KG-Nr. 20198, Sonstige Verkehrsran	01.01.1900			1.823,00	0,00	0,00	0,00	0,00	1.823,00
1/0020004/00429	Grundstück Nr. 1102, KG-Nr. 20198, Sonstige Straßenverk	01.01.1900			247,00	0,00	0,00	0,00	0,00	247,00
1/0020004/00043	Grundstück Nr. 377, KG-Nr. 20105, Sonstige Straßenverke	01.01.1900			3.206,00	0,00	0,00	0,00	0,00	3.206,00
1/0020004/00431	Grundstück Nr. 1103, KG-Nr. 20198, Sonstige Straßenverk	01.01.1900			1.546,00	0,00	0,00	0,00	0,00	1.546,00
1/0020004/00432	Grundstück Nr. 1107, KG-Nr. 20198, Sonstige Straßenverk	01.01.1900			372,00	0,00	0,00	0,00	0,00	372,00
1/0020004/00435	Grundstück Nr. 1113, KG-Nr. 20198, Sonstige Straßenverk	01.01.1900			3.084,00	0,00	0,00	0,00	0,00	3.084,00
1/0020004/00436	Grundstück Nr. 1113, KG-Nr. 20198, Sonstige Verkehrsran	01.01.1900			371,00	0,00	0,00	0,00	0,00	371,00
1/0020004/00437	Grundstück Nr. 1115/4, KG-Nr. 20198, Sonstige Straßenve	01.01.1900			406,00	0,00	0,00	0,00	0,00	406,00
1/0020004/00439	Grundstück Nr. 1123, KG-Nr. 20198, Sonstige Straßenverk	01.01.1900			1.273,00	0,00	0,00	0,00	0,00	1.273,00
1/0020004/00044	Grundstück Nr. 377, KG-Nr. 20105, Sonstige Verkehrsrand	01.01.1900			3.801,00	0,00	0,00	0,00	0,00	3.801,00
1/0020004/00440	Grundstück Nr. 1124, KG-Nr. 20198, Sonstige Straßenverk	01.01.1900			553,00	0,00	0,00	0,00	0,00	553,00
1/0020004/00441	Grundstück Nr. 1125, KG-Nr. 20198, Sonstige Straßenverk	01.01.1900			1.662,00	0,00	0,00	0,00	0,00	1.662,00
1/0020004/00442	Grundstück Nr. 1125, KG-Nr. 20198, Sonstige Verkehrsran	01.01.1900			617,00	0,00	0,00	0,00	0,00	617,00
1/0020004/00443	Grundstück Nr. 1143, KG-Nr. 20198, Sonstige Straßenverk	01.01.1900			64.010,00	0,00	0,00	0,00	0,00	64.010,00
1/0020004/00045	Grundstück Nr. 398, KG-Nr. 20105, Sonstige Straßenverke	01.01.1900			138,00	0,00	0,00	0,00	0,00	138,00
1/0020004/00451	Grundstück Nr. 1149, KG-Nr. 20198, Sonstige Straßenverk	01.01.1900			143,00	0,00	0,00	0,00	0,00	143,00

Ansatz MVAG Konto	Bezeichnung	Inbetrieb- nahme	RND	ND	Buchwert 31.12.2021	Zugänge/ + Umbuchungen	Abgänge/ -	Wertaufholung+/ Wertminderung-	Abschreibung	Buchwert 31.12.2022
1/0020004/00452	Grundstück Nr. 1150, KG-Nr. 20198, Sonstige Straßenverk	01.01.1900			1.855,00	0,00	0,00	0,00	0,00	1.855,00
1/0020004/00453	Grundstück Nr. 1151, KG-Nr. 20198, Sonstige Straßenverk	01.01.1900			477,00	0,00	0,00	0,00	0,00	477,00
1/0020004/00455	Grundstück Nr. 1153/3, KG-Nr. 20198, Sonstige Straßenve	01.01.1900			347,00	0,00	0,00	0,00	0,00	347,00
1/0020004/00456	Grundstück Nr. 1154, KG-Nr. 20198, Sonstige Straßenverk	01.01.1900			479,00	0,00	0,00	0,00	0,00	479,00
1/0020004/00457	Grundstück Nr. 1155, KG-Nr. 20198, Sonstige Straßenverk	01.01.1900			1.796,00	0,00	0,00	0,00	0,00	1.796,00
1/0020004/00469	Grundstück Nr. 15/12, KG-Nr. 20198, Sonstige Straßenverk	01.01.1900			2.866,00	0,00	0,00	0,00	0,00	2.866,00
1/0020004/00047	Grundstück Nr. 54/2, KG-Nr. 20105, Sonstige Straßenverk	01.01.1900			716,00	0,00	0,00	0,00	0,00	716,00
1/0020004/00470	Grundstück Nr. 15/13, KG-Nr. 20198, Sonstige Straßenverk	01.01.1900			964,00	0,00	0,00	0,00	0,00	964,00
1/0020004/00471	Grundstück Nr. 17/4, KG-Nr. 20198, Sonstige Straßenverk	01.01.1900			371,00	0,00	0,00	0,00	0,00	371,00
1/0020004/00472	Grundstück Nr. 32/2, KG-Nr. 20198, Sonstige Straßenverk	01.01.1900			134,00	0,00	0,00	0,00	0,00	134,00
1/0020004/00473	Grundstück Nr. 346/4, KG-Nr. 20198, Sonstige Straßenverk	01.01.1900			117,00	0,00	0,00	0,00	0,00	117,00
1/0020004/00474	Grundstück Nr. 483/7, KG-Nr. 20198, Sonstige Straßenverk	01.01.1900			593,00	0,00	0,00	0,00	0,00	593,00
1/0020004/00475	Grundstück Nr. 486/21, KG-Nr. 20198, Sonstige Straßenve	01.01.1900			400,00	0,00	0,00	0,00	0,00	400,00
1/0020004/00476	Grundstück Nr. 486/22, KG-Nr. 20198, Sonstige Straßenve	01.01.1900			1.032,00	0,00	0,00	0,00	0,00	1.032,00
1/0020004/00477	Grundstück Nr. 486/23, KG-Nr. 20198, Sonstige Straßenve	01.01.1900			282,00	0,00	0,00	0,00	0,00	282,00
1/0020004/00478	Grundstück Nr. 486/24, KG-Nr. 20198, Sonstige Straßenve	01.01.1900			490,00	0,00	0,00	0,00	0,00	490,00
1/0020004/00479	Grundstück Nr. 488/4, KG-Nr. 20198, Sonstige Straßenverk	01.01.1900			5,00	0,00	0,00	0,00	0,00	5,00
1/0020004/00048	Grundstück Nr. 54/2, KG-Nr. 20105, Sonstige Verkehrsran	01.01.1900			253,00	0,00	0,00	0,00	0,00	253,00
1/0020004/00480	Grundstück Nr. 493/7, KG-Nr. 20198, Sonstige Straßenverk	01.01.1900			900,00	0,00	0,00	0,00	0,00	900,00
1/0020004/00482	Grundstück Nr. 503/6, KG-Nr. 20198, Sonstige Straßenverk	01.01.1900			501,00	0,00	0,00	0,00	0,00	501,00
1/0020004/00485	Grundstück Nr. 510/3, KG-Nr. 20198, Sonstige Straßenverk	01.01.1900			219,00	0,00	0,00	0,00	0,00	219,00
1/0020004/00486	Grundstück Nr. 546/5, KG-Nr. 20198, Sonstige Straßenverk	01.01.1900			501,00	0,00	0,00	0,00	0,00	501,00
1/0020004/00489	Grundstück Nr. 548/6, KG-Nr. 20198, Sonstige Straßenverk	01.01.1900			785,00	0,00	0,00	0,00	0,00	785,00
1/0020004/00049	Grundstück Nr. 95/3, KG-Nr. 20105, Sonstige Straßenverk	01.01.1900			41,00	0,00	0,00	0,00	0,00	41,00
1/0020004/00490	Grundstück Nr. 553/5, KG-Nr. 20198, Sonstige Straßenverk	01.01.1900			52,00	0,00	0,00	0,00	0,00	52,00
1/0020004/00491	Grundstück Nr. 561/5, KG-Nr. 20198, Sonstige Straßenverk	01.01.1900			85,00	0,00	0,00	0,00	0,00	85,00
1/0020004/00492	Grundstück Nr. 564/2, KG-Nr. 20198, Sonstige Straßenverk	01.01.1900			73,00	0,00	0,00	0,00	0,00	73,00
1/0020004/00493	Grundstück Nr. 566/4, KG-Nr. 20198, Sonstige Straßenverk	01.01.1900			183,00	0,00	0,00	0,00	0,00	183,00
1/0020004/00494	Grundstück Nr. 574/2, KG-Nr. 20198, Sonstige Straßenverk	01.01.1900			391,00	0,00	0,00	0,00	0,00	391,00
1/0020004/00496	Grundstück Nr. 592/2, KG-Nr. 20198, Sonstige Straßenverk	01.01.1900			460,00	0,00	0,00	0,00	0,00	460,00
1/0020004/00501	Grundstück Nr. 603/2, KG-Nr. 20198, Sonstige Straßenverk	01.01.1900			171,00	0,00	0,00	0,00	0,00	171,00
1/0020004/00502	Grundstück Nr. 603/6, KG-Nr. 20198, Sonstige Straßenverk	01.01.1900			353,00	0,00	0,00	0,00	0,00	353,00
1/0020004/00503	Grundstück Nr. 603/7, KG-Nr. 20198, Sonstige Straßenverk	01.01.1900			859,00	0,00	0,00	0,00	0,00	859,00
1/0020004/00505	Grundstück Nr. 653/4, KG-Nr. 20198, Sonstige Verkehrsrr	01.01.1900			129,00	0,00	0,00	0,00	0,00	129,00
1/0020004/00506	Grundstück Nr. 656/3, KG-Nr. 20198, Sonstige Straßenverk	01.01.1900			912,00	0,00	0,00	0,00	0,00	912,00
1/0020004/00507	Grundstück Nr. 656/4, KG-Nr. 20198, Sonstige Straßenverk	01.01.1900			655,00	0,00	0,00	0,00	0,00	655,00
1/0020004/00508	Grundstück Nr. 855/6, KG-Nr. 20198, Sonstige Straßenverk	01.01.1900			3.009,00	0,00	0,00	0,00	0,00	3.009,00
1/0020004/00051	Grundstück Nr. 1006, KG-Nr. 20113, Sonstige Straßenverk	01.01.1900			1.468,00	0,00	0,00	0,00	0,00	1.468,00
1/0020004/00510	Grundstück Nr. 908/10, KG-Nr. 20198, Sonstige Straßenve	01.01.1900			366,00	0,00	0,00	0,00	0,00	366,00

Ansatz MVAG Konto	Bezeichnung	Inbetrieb- nahme	RND	ND	Buchwert 31.12.2021	Zugänge/ + Umbuchungen -	Abgänge/	Wertaufholung+/ Wertminderung-	Abschreibung	Buchwert 31.12.2022
1/0020004/00512	Grundstück Nr. 908/2, KG-Nr. 20198, Sonstige Straßenverk	01.01.1900			1.215,00	0,00	0,00	0,00	0,00	1.215,00
1/0020004/00513	Grundstück Nr. 908/2, KG-Nr. 20198, Sonstige Verkehrsrrar	01.01.1900			316,00	0,00	0,00	0,00	0,00	316,00
1/0020004/00517	Grundstück Nr. 908/3, KG-Nr. 20198, Sonstige Straßenverk	01.01.1900			23,00	0,00	0,00	0,00	0,00	23,00
1/0020004/00518	Grundstück Nr. 908/7, KG-Nr. 20198, Sonstige Straßenverk	01.01.1900			536,00	0,00	0,00	0,00	0,00	536,00
1/0020004/00052	Grundstück Nr. 1009, KG-Nr. 20113, Sonstige Straßenverk	01.01.1900			700,00	0,00	0,00	0,00	0,00	700,00
1/0020004/00520	Grundstück Nr. 908/8, KG-Nr. 20198, Sonstige Straßenverk	01.01.1900			461,00	0,00	0,00	0,00	0,00	461,00
1/0020004/00521	Grundstück Nr. 908/9, KG-Nr. 20198, Sonstige Straßenverk	01.01.1900			407,00	0,00	0,00	0,00	0,00	407,00
1/0020004/00522	Grundstück Nr. 911/2, KG-Nr. 20198, Sonstige Straßenverk	01.01.1900			453,00	0,00	0,00	0,00	0,00	453,00
1/0020004/00523	Grundstück Nr. 913/7, KG-Nr. 20198, Sonstige Straßenverk	01.01.1900			629,00	0,00	0,00	0,00	0,00	629,00
1/0020004/00524	Grundstück Nr. 913/8, KG-Nr. 20198, Sonstige Straßenverk	01.01.1900			71,00	0,00	0,00	0,00	0,00	71,00
1/0020004/00527	Grundstück Nr. 916/2, KG-Nr. 20198, Sonstige Straßenverk	01.01.1900			520,00	0,00	0,00	0,00	0,00	520,00
1/0020004/00528	Grundstück Nr. 917/2, KG-Nr. 20198, Sonstige Straßenverk	01.01.1900			950,00	0,00	0,00	0,00	0,00	950,00
1/0020004/00529	Grundstück Nr. 917/2, KG-Nr. 20198, Sonstige Verkehrsrrar	01.01.1900			625,00	0,00	0,00	0,00	0,00	625,00
1/0020004/00053	Grundstück Nr. 1014, KG-Nr. 20113, Sonstige Straßenverk	01.01.1900			1.474,00	0,00	0,00	0,00	0,00	1.474,00
1/0020004/00530	Grundstück Nr. 921/1, KG-Nr. 20198, Sonstige Straßenverk	01.01.1900			140,00	0,00	0,00	0,00	0,00	140,00
1/0020004/00532	Grundstück Nr. 921/3, KG-Nr. 20198, Sonstige Straßenverk	01.01.1900			104,00	0,00	0,00	0,00	0,00	104,00
1/0020004/00533	Grundstück Nr. 922, KG-Nr. 20198, Sonstige Straßenverke	01.01.1900			709,00	0,00	0,00	0,00	0,00	709,00
1/0020004/00534	Grundstück Nr. 925, KG-Nr. 20198, Sonstige Straßenverke	01.01.1900			1.103,00	0,00	0,00	0,00	0,00	1.103,00
1/0020004/00536	Grundstück Nr. 927, KG-Nr. 20198, Sonstige Straßenverke	01.01.1900			855,00	0,00	0,00	0,00	0,00	855,00
1/0020004/00537	Grundstück Nr. 933, KG-Nr. 20198, Sonstige Straßenverke	01.01.1900			1.041,00	0,00	0,00	0,00	0,00	1.041,00
1/0020004/00538	Grundstück Nr. 937, KG-Nr. 20198, Sonstige Straßenverke	01.01.1900			405,00	0,00	0,00	0,00	0,00	405,00
1/0020004/00539	Grundstück Nr. 942, KG-Nr. 20198, Sonstige Straßenverke	01.01.1900			2.696,00	0,00	0,00	0,00	0,00	2.696,00
1/0020004/00054	Grundstück Nr. 1015, KG-Nr. 20113, Sonstige Straßenverk	01.01.1900			1.070,00	0,00	0,00	0,00	0,00	1.070,00
1/0020004/00541	Grundstück Nr. 947, KG-Nr. 20198, Sonstige Straßenverke	01.01.1900			975,00	0,00	0,00	0,00	0,00	975,00
1/0020004/00542	Grundstück Nr. 948, KG-Nr. 20198, Sonstige Straßenverke	01.01.1900			642,00	0,00	0,00	0,00	0,00	642,00
1/0020004/00544	Grundstück Nr. 953/3, KG-Nr. 20198, Sonstige Straßenverk	01.01.1900			33,00	0,00	0,00	0,00	0,00	33,00
1/0020004/00545	Grundstück Nr. 954, KG-Nr. 20198, Sonstige Straßenverke	01.01.1900			606,00	0,00	0,00	0,00	0,00	606,00
1/0020004/00547	Grundstück Nr. 955/1, KG-Nr. 20198, Sonstige Straßenverk	01.01.1900			3.933,00	0,00	0,00	0,00	0,00	3.933,00
1/0020004/00548	Grundstück Nr. 956, KG-Nr. 20198, Sonstige Straßenverke	01.01.1900			3.156,00	0,00	0,00	0,00	0,00	3.156,00
1/0020004/00549	Grundstück Nr. 968, KG-Nr. 20198, Sonstige Straßenverke	01.01.1900			283,00	0,00	0,00	0,00	0,00	283,00
1/0020004/00055	Grundstück Nr. 1024, KG-Nr. 20113, Sonstige Straßenverk	01.01.1900			4.257,00	0,00	0,00	0,00	0,00	4.257,00
1/0020004/00550	Grundstück Nr. 976, KG-Nr. 20198, Sonstige Straßenverke	01.01.1900			1.294,00	0,00	0,00	0,00	0,00	1.294,00
1/0020004/00552	Grundstück Nr. 982, KG-Nr. 20198, Sonstige Straßenverke	01.01.1900			5.377,00	0,00	0,00	0,00	0,00	5.377,00
1/0020004/00553	Grundstück Nr. 983, KG-Nr. 20198, Sonstige Straßenverke	01.01.1900			1.032,00	0,00	0,00	0,00	0,00	1.032,00
1/0020004/00554	Grundstück Nr. 985/11, KG-Nr. 20198, Sonstige Straßenve	01.01.1900			608,00	0,00	0,00	0,00	0,00	608,00
1/0020004/00555	Grundstück Nr. 985/28, KG-Nr. 20198, Sonstige Straßenve	01.01.1900			1.428,00	0,00	0,00	0,00	0,00	1.428,00
1/0020004/00556	Grundstück Nr. 987/2, KG-Nr. 20198, Sonstige Straßenverk	01.01.1900			211,00	0,00	0,00	0,00	0,00	211,00
1/0020004/00557	Grundstück Nr. 988/14, KG-Nr. 20198, Sonstige Straßenve	01.01.1900			2.152,00	0,00	0,00	0,00	0,00	2.152,00
1/0020004/00056	Grundstück Nr. 1024/1, KG-Nr. 20113, Sonstige Straßenve	01.01.1900			26.040,00	0,00	0,00	0,00	0,00	26.040,00

Ansatz MVAG Konto	Bezeichnung	Inbetrieb- nahme	RND	ND	Buchwert 31.12.2021	Zugänge/ + Umbuchungen -	Abgänge/	Wertaufholung+/ Wertminderung-	Abschreibung	Buchwert 31.12.2022
1/0020004/00560	Grundstück Nr. 990/6, KG-Nr. 20198, Sonstige Straßenverh	01.01.1900			1.010,00	0,00	0,00	0,00	0,00	1.010,00
1/0020004/00561	Grundstück Nr. 991/4, KG-Nr. 20198, Sonstige Straßenverh	01.01.1900			1.042,00	0,00	0,00	0,00	0,00	1.042,00
1/0020004/00562	Grundstück Nr. 997/10, KG-Nr. 20198, Sonstige Straßenven	01.01.1900			76,00	0,00	0,00	0,00	0,00	76,00
1/0020004/00563	Grundstück Nr. 997/11, KG-Nr. 20198, Sonstige Straßenven	01.01.1900			4,00	0,00	0,00	0,00	0,00	4,00
1/0020004/00564	Grundstück Nr. 997/8, KG-Nr. 20198, Sonstige Straßenverh	01.01.1900			972,00	0,00	0,00	0,00	0,00	972,00
1/0020004/00565	Grundstück Nr. 997/9, KG-Nr. 20198, Sonstige Straßenverh	01.01.1900			110,00	0,00	0,00	0,00	0,00	110,00
1/0020004/00566	Grundstück Nr. 998/3, KG-Nr. 20198, Sonstige Straßenverh	01.01.1900			9,00	0,00	0,00	0,00	0,00	9,00
1/0020004/00567	Grundstück Nr. 101, KG-Nr. 20202, Sonstige Straßenverke	01.01.1900			2.230,00	0,00	0,00	0,00	0,00	2.230,00
1/0020004/00570	Grundstück Nr. 95, KG-Nr. 20202, Sonstige Straßenverkeh	01.01.1900			2.017,00	0,00	0,00	0,00	0,00	2.017,00
1/0020004/00571	Grundstück Nr. 98, KG-Nr. 20202, Sonstige Straßenverkeh	01.01.1900			1.521,00	0,00	0,00	0,00	0,00	1.521,00
1/0020004/00572	Grundstück Nr. 98, KG-Nr. 20202, Sonstige Verkehrsrandfl.	01.01.1900			165,00	0,00	0,00	0,00	0,00	165,00
1/0020004/00573	Grundstück Nr. 14/4, KG-Nr. 20203, Sonstige Straßenverke	01.01.1900			98,00	0,00	0,00	0,00	0,00	98,00
1/0020004/00574	Grundstück Nr. 14/5, KG-Nr. 20203, Sonstige Straßenverke	01.01.1900			55,00	0,00	0,00	0,00	0,00	55,00
1/0020004/00575	Grundstück Nr. 20/3, KG-Nr. 20203, Sonstige Straßenverke	01.01.1900			37,00	0,00	0,00	0,00	0,00	37,00
1/0020004/00576	Grundstück Nr. 20/4, KG-Nr. 20203, Sonstige Straßenverke	01.01.1900			49,00	0,00	0,00	0,00	0,00	49,00
1/0020004/00577	Grundstück Nr. 26/3, KG-Nr. 20203, Sonstige Straßenverke	01.01.1900			67,00	0,00	0,00	0,00	0,00	67,00
1/0020004/00578	Grundstück Nr. 536, KG-Nr. 20203, Sonstige Straßenverke	01.01.1900			732,00	0,00	0,00	0,00	0,00	732,00
1/0020004/00579	Grundstück Nr. 536, KG-Nr. 20203, Sonstige Verkehrsrand	01.01.1900			1.701,00	0,00	0,00	0,00	0,00	1.701,00
1/0020004/0058	Grundstück Nr. 1027/3, KG-Nr. 20113, Sonstige Straßenven	01.01.1900			1.890,00	0,00	0,00	0,00	0,00	1.890,00
1/0020004/00580	Grundstück Nr. 545/3, KG-Nr. 20203, Sonstige Straßenverh	01.01.1900			21,00	0,00	0,00	0,00	0,00	21,00
1/0020004/00581	Grundstück Nr. 546, KG-Nr. 20203, Sonstige Straßenverke	01.01.1900			3.258,00	0,00	0,00	0,00	0,00	3.258,00
1/0020004/00582	Grundstück Nr. 546, KG-Nr. 20203, Sonstige Verkehrsrand	01.01.1900			1.962,00	0,00	0,00	0,00	0,00	1.962,00
1/0020004/00583	Grundstück Nr. 552/1, KG-Nr. 20203, Sonstige Straßenverh	01.01.1900			1.434,00	0,00	0,00	0,00	0,00	1.434,00
1/0020004/00584	Grundstück Nr. 552/2, KG-Nr. 20203, Sonstige Straßenverh	01.01.1900			2.495,00	0,00	0,00	0,00	0,00	2.495,00
1/0020004/00585	Grundstück Nr. 552/2, KG-Nr. 20203, Sonstige Verkehrsra	01.01.1900			367,00	0,00	0,00	0,00	0,00	367,00
1/0020004/00586	Grundstück Nr. 560, KG-Nr. 20203, Sonstige Straßenverke	01.01.1900			1.643,00	0,00	0,00	0,00	0,00	1.643,00
1/0020004/00587	Grundstück Nr. 562, KG-Nr. 20203, Sonstige Straßenverke	01.01.1900			2.597,00	0,00	0,00	0,00	0,00	2.597,00
1/0020004/00588	Grundstück Nr. 565, KG-Nr. 20203, Sonstige Straßenverke	01.01.1900			2.153,00	0,00	0,00	0,00	0,00	2.153,00
1/0020004/00589	Grundstück Nr. 566, KG-Nr. 20203, Sonstige Straßenverke	01.01.1900			2.338,00	0,00	0,00	0,00	0,00	2.338,00
1/0020004/00590	Grundstück Nr. 567, KG-Nr. 20203, Sonstige Straßenverke	01.01.1900			938,00	0,00	0,00	0,00	0,00	938,00
1/0020004/00591	Grundstück Nr. 576, KG-Nr. 20203, Sonstige Straßenverke	01.01.1900			2.151,00	0,00	0,00	0,00	0,00	2.151,00
1/0020004/00592	Grundstück Nr. 578, KG-Nr. 20203, Sonstige Straßenverke	01.01.1900			719,00	0,00	0,00	0,00	0,00	719,00
1/0020004/00593	Grundstück Nr. 580, KG-Nr. 20203, Sonstige Straßenverke	01.01.1900			733,00	0,00	0,00	0,00	0,00	733,00
1/0020004/00594	Grundstück Nr. 582, KG-Nr. 20203, Sonstige Straßenverke	01.01.1900			2.218,00	0,00	0,00	0,00	0,00	2.218,00
1/0020004/00595	Grundstück Nr. 584, KG-Nr. 20203, Sonstige Straßenverke	01.01.1900			828,00	0,00	0,00	0,00	0,00	828,00
1/0020004/00596	Grundstück Nr. 585, KG-Nr. 20203, Sonstige Straßenverke	01.01.1900			570,00	0,00	0,00	0,00	0,00	570,00
1/0020004/00597	Grundstück Nr. 585, KG-Nr. 20203, Sonstige Verkehrsrand	01.01.1900			579,00	0,00	0,00	0,00	0,00	579,00
1/0020004/00598	Grundstück Nr. 588/3, KG-Nr. 20203, Sonstige Straßenverh	01.01.1900			64,00	0,00	0,00	0,00	0,00	64,00
1/0020004/0060	Grundstück Nr. 1035/1, KG-Nr. 20113, Sonstige Straßenven	01.01.1900			1.974,00	0,00	0,00	0,00	0,00	1.974,00

Ansatz MVAG Konto	Bezeichnung	Inbetrieb- nahme	RND	ND	Buchwert 31.12.2021	Zugänge/ + Umbuchungen -	Abgänge/	Wertaufholung+/ Wertminderung-	Abschreibung	Buchwert 31.12.2022
1/0020004/00061	Grundstück Nr. 1050, KG-Nr. 20113, Sonstige Straßenverk	01.01.1900			179,00	0,00	0,00	0,00	0,00	179,00
1/0020004/00063	Grundstück Nr. 1057, KG-Nr. 20113, Sonstige Straßenverk	01.01.1900			424,00	0,00	0,00	0,00	0,00	424,00
1/0020004/00064	Grundstück Nr. 1076, KG-Nr. 20113, Sonstige Straßenverk	01.01.1900			2.309,00	0,00	0,00	0,00	0,00	2.309,00
1/0020004/00065	Grundstück Nr. 1077, KG-Nr. 20113, Sonstige Straßenverk	01.01.1900			1.753,00	0,00	0,00	0,00	0,00	1.753,00
1/0020004/00068	Grundstück Nr. 1082/1, KG-Nr. 20113, Sonstige Straßenve	01.01.1900			11.237,00	0,00	0,00	0,00	0,00	11.237,00
1/0020004/00070	Grundstück Nr. 1083, KG-Nr. 20113, Sonstige Straßenverk	01.01.1900			6.747,00	0,00	0,00	0,00	0,00	6.747,00
1/0020004/00072	Grundstück Nr. 1092, KG-Nr. 20113, Sonstige Straßenverk	01.01.1900			2.158,00	0,00	0,00	0,00	0,00	2.158,00
1/0020004/00073	Grundstück Nr. 1102, KG-Nr. 20113, Sonstige Straßenverk	01.01.1900			282,00	0,00	0,00	0,00	0,00	282,00
1/0020004/00074	Grundstück Nr. 1104, KG-Nr. 20113, Sonstige Straßenverk	01.01.1900			270,00	0,00	0,00	0,00	0,00	270,00
1/0020004/00075	Grundstück Nr. 1105, KG-Nr. 20113, Sonstige Straßenverk	01.01.1900			822,00	0,00	0,00	0,00	0,00	822,00
1/0020004/00076	Grundstück Nr. 1110, KG-Nr. 20113, Sonstige Straßenverk	01.01.1900			537,00	0,00	0,00	0,00	0,00	537,00
1/0020004/00077	Grundstück Nr. 1116, KG-Nr. 20113, Sonstige Straßenverk	01.01.1900			1.323,00	0,00	0,00	0,00	0,00	1.323,00
1/0020004/00078	Grundstück Nr. 1125, KG-Nr. 20113, Sonstige Straßenverk	01.01.1900			157,00	0,00	0,00	0,00	0,00	157,00
1/0020004/00080	Grundstück Nr. 1130, KG-Nr. 20113, Sonstige Straßenverk	01.01.1900			1.521,00	0,00	0,00	0,00	0,00	1.521,00
1/0020004/00081	Grundstück Nr. 1134, KG-Nr. 20113, Sonstige Straßenverk	01.01.1900			614,00	0,00	0,00	0,00	0,00	614,00
1/0020004/00082	Grundstück Nr. 1137, KG-Nr. 20113, Sonstige Straßenverk	01.01.1900			1.731,00	0,00	0,00	0,00	0,00	1.731,00
1/0020004/00083	Grundstück Nr. 1142/3, KG-Nr. 20113, Sonstige Straßenve	01.01.1900			173,00	0,00	0,00	0,00	0,00	173,00
1/0020004/00084	Grundstück Nr. 1147, KG-Nr. 20113, Sonstige, Diendorf 7	01.01.1900			120,00	0,00	0,00	0,00	0,00	120,00
1/0020004/00085	Grundstück Nr. 1152/2, KG-Nr. 20113, Sonstige Straßenve	01.01.1900			11,00	0,00	0,00	0,00	0,00	11,00
1/0020004/00086	Grundstück Nr. 1152/3, KG-Nr. 20113, Sonstige Straßenve	01.01.1900			36,00	0,00	0,00	0,00	0,00	36,00
1/0020004/00089	Grundstück Nr. 12/2, KG-Nr. 20113, Sonstige Straßenverk	01.01.1900			297,00	0,00	0,00	0,00	0,00	297,00
1/0020004/00090	Grundstück Nr. 12/5, KG-Nr. 20113, Sonstige Straßenverk	01.01.1900			26,00	0,00	0,00	0,00	0,00	26,00
1/0020004/00093	Grundstück Nr. 803/1, KG-Nr. 20113, Sonstige Straßenverk	01.01.1900			5.080,00	0,00	0,00	0,00	0,00	5.080,00
1/0020004/00095	Grundstück Nr. 807/2, KG-Nr. 20113, Sonstige Schienenve	01.01.1900			259,00	0,00	0,00	0,00	0,00	259,00
1/0020004/00097	Grundstück Nr. 871/3, KG-Nr. 20113, Sonstige Straßenverk	01.01.1900			1.300,00	0,00	0,00	0,00	0,00	1.300,00
1/0020004/00098	Grundstück Nr. 872/9, KG-Nr. 20113, Sonstige Straßenverk	01.01.1900			604,00	0,00	0,00	0,00	0,00	604,00
1/0020004/00099	Grundstück Nr. 872/9, KG-Nr. 20113, Sonstige Verkehrsra	01.01.1900			2.098,00	0,00	0,00	0,00	0,00	2.098,00
1/0030001/00110	Grundstück Nr. 945, KG-Nr. 20113, landwirtschaftlich genu	01.01.1900			170,00	0,00	0,00	0,00	0,00	170,00
1/0030001/00131	Grundstück Nr. 127, KG-Nr. 20118, landwirtschaftlich genu	01.01.1900			205,00	0,00	0,00	0,00	0,00	205,00
1/0030001/00136	Grundstück Nr. 165, KG-Nr. 20118, landwirtschaftlich genu	01.01.1900			700,00	0,00	0,00	0,00	0,00	700,00
1/0030001/00167	Grundstück Nr. 262/1, KG-Nr. 20128, landwirtschaftlich ger	01.01.1900			3.226,00	0,00	0,00	0,00	0,00	3.226,00
1/0030001/00169	Grundstück Nr. 262/2, KG-Nr. 20128, landwirtschaftlich ger	01.01.1900			1.838,00	0,00	0,00	0,00	0,00	1.838,00
1/0030001/00171	Grundstück Nr. 262/3, KG-Nr. 20128, landwirtschaftlich ger	01.01.1900			1.403,00	0,00	0,00	0,00	0,00	1.403,00
1/0030001/00173	Grundstück Nr. 263, KG-Nr. 20128, landwirtschaftlich genu	01.01.1900			803,00	0,00	0,00	0,00	0,00	803,00
1/0030001/00177	Grundstück Nr. 264/3, KG-Nr. 20128, landwirtschaftlich ger	01.01.1900			345,00	0,00	0,00	0,00	0,00	345,00
1/0030001/00178	Grundstück Nr. 264/3, KG-Nr. 20128, landwirtschaftlich ger	01.01.1900			976,00	0,00	0,00	0,00	0,00	976,00
1/0030001/00181	Grundstück Nr. 264/4, KG-Nr. 20128, landwirtschaftlich ger	01.01.1900			755,00	0,00	0,00	0,00	0,00	755,00
1/0030001/00183	Grundstück Nr. 266/1, KG-Nr. 20128, landwirtschaftlich ger	01.01.1900			304,00	0,00	0,00	0,00	0,00	304,00
1/0030001/00197	Grundstück Nr. 217/12, KG-Nr. 20133, landwirtschaftlich ge	01.01.1900			1.183,00	0,00	0,00	0,00	0,00	1.183,00

Ansatz MVAG Konto	Bezeichnung	Inbetrieb- nahme	RND	ND	Buchwert 31.12.2021	Zugänge/ + Umbuchungen -	Abgänge/	Wertaufholung+/ Wertminderung-	Abschreibung	Buchwert 31.12.2022
1/0030001/00199	Grundstück Nr. 217/13, KG-Nr. 20133, landwirtschaftlich ge	01.01.1900			1.088,00	0,00	0,00	0,00	0,00	1.088,00
1/0030001/00022	Grundstück Nr. 300/2, KG-Nr. 20105, landwirtschaftlich ger	01.01.1900			2.208,00	0,00	0,00	0,00	0,00	2.208,00
1/0030001/00220	Grundstück Nr. 253, KG-Nr. 20133, landwirtschaftlich genui	01.01.1900			321,00	0,00	0,00	0,00	0,00	321,00
1/0030001/00283	Grundstück Nr. 48/1, KG-Nr. 20166, landwirtschaftlich genu	01.01.1900			4.800,00	0,00	0,00	0,00	0,00	4.800,00
1/0030001/00299	Grundstück Nr. 457/3, KG-Nr. 20176, landwirtschaftlich ger	01.01.1900			285,00	0,00	0,00	0,00	0,00	285,00
1/0030001/00301	Grundstück Nr. 457/4, KG-Nr. 20176, landwirtschaftlich ger	01.01.1900			623,00	0,00	0,00	0,00	0,00	623,00
1/0030001/00302	Grundstück Nr. 457/5, KG-Nr. 20176, landwirtschaftlich ger	01.01.1900			41,00	0,00	0,00	0,00	0,00	41,00
1/0030001/00316	Grundstück Nr. 540/4, KG-Nr. 20176, Gärten Gärten, Fläch	01.01.1900			75,00	0,00	0,00	0,00	0,00	75,00
1/0030001/00317	Grundstück Nr. 540/5, KG-Nr. 20176, Gärten Gärten, Fläch	01.01.1900			31,00	0,00	0,00	0,00	0,00	31,00
1/0030001/00322	Grundstück Nr. 554, KG-Nr. 20176, landwirtschaftlich genui	01.01.1900			200,00	0,00	0,00	0,00	0,00	200,00
1/0030001/00323	Grundstück Nr. 558, KG-Nr. 20176, landwirtschaftlich genui	01.01.1900			4.850,00	0,00	0,00	0,00	0,00	4.850,00
1/0030001/00334	Grundstück Nr. 601, KG-Nr. 20176, landwirtschaftlich genui	01.01.1900			775,00	0,00	0,00	0,00	0,00	775,00
1/0030001/00338	Grundstück Nr. 629, KG-Nr. 20176, Gärten, Saladorf GNR	01.01.1900			8.680,00	0,00	0,00	0,00	0,00	8.680,00
1/0030001/00339	Grundstück Nr. 639, KG-Nr. 20176, landwirtschaftlich genui	01.01.1900			180,00	0,00	0,00	0,00	0,00	180,00
1/0030001/00342	Grundstück Nr. 123, KG-Nr. 20191, landwirtschaftlich genui	01.01.1900			57.095,00	0,00	0,00	0,00	0,00	57.095,00
1/0030001/00344	Grundstück Nr. 125/2, KG-Nr. 20191, landwirtschaftlich ger	01.01.1900			49.365,00	0,00	0,00	0,00	0,00	49.365,00
1/0030001/00346	Grundstück Nr. 125/4, KG-Nr. 20191, landwirtschaftlich ger	01.01.1900			90,00	0,00	0,00	0,00	0,00	90,00
1/0030001/00350	Grundstück Nr. 467/1, KG-Nr. 20191, landwirtschaftlich ger	01.01.1900			274,00	0,00	0,00	0,00	0,00	274,00
1/0030001/00352	Grundstück Nr. 467/10, KG-Nr. 20191, landwirtschaftlich ge	01.01.1900			295,00	0,00	0,00	0,00	0,00	295,00
1/0030001/00354	Grundstück Nr. 468/5, KG-Nr. 20191, landwirtschaftlich ger	01.01.1900			291,00	0,00	0,00	0,00	0,00	291,00
1/0030001/00355	Grundstück Nr. 468/5, KG-Nr. 20191, landwirtschaftlich ger	01.01.1900			569,00	0,00	0,00	0,00	0,00	569,00
1/0030001/00365	Grundstück Nr. 495/3, KG-Nr. 20191, Gärten Gärten, Fläch	01.01.1900			17,00	0,00	0,00	0,00	0,00	17,00
1/0030001/00371	Grundstück Nr. 532, KG-Nr. 20191, Gärten Gärten, Fläche:	01.01.1900			79,00	0,00	0,00	0,00	0,00	79,00
1/0030001/00388	Grundstück Nr. 597, KG-Nr. 20191, landwirtschaftlich genui	01.01.1900			101,00	0,00	0,00	0,00	0,00	101,00
1/0030001/00040	Grundstück Nr. 376, KG-Nr. 20105, landwirtschaftlich genui	01.01.1900			38,00	0,00	0,00	0,00	0,00	38,00
1/0030001/00430	Grundstück Nr. 1103, KG-Nr. 20198, landwirtschaftlich geni	01.01.1900			48,00	0,00	0,00	0,00	0,00	48,00
1/0030001/00433	Grundstück Nr. 1111, KG-Nr. 20198, landwirtschaftlich geni	01.01.1900			22.035,00	0,00	0,00	0,00	0,00	22.035,00
1/0030001/00434	Grundstück Nr. 1112/2, KG-Nr. 20198, landwirtschaftlich ge	01.01.1900			593,00	0,00	0,00	0,00	0,00	593,00
1/0030001/00438	Grundstück Nr. 1123, KG-Nr. 20198, landwirtschaftlich geni	01.01.1900			1.037,00	0,00	0,00	0,00	0,00	1.037,00
1/0030001/00454	Grundstück Nr. 1153/1, KG-Nr. 20198, landwirtschaftlich ge	01.01.1900			16.010,00	0,00	0,00	0,00	0,00	16.010,00
1/0030001/00464	Grundstück Nr. 1172, KG-Nr. 20198, Gärten, Hauptstraße	01.01.1900			67.560,00	0,00	0,00	0,00	0,00	67.560,00
1/0030001/00465	Grundstück Nr. 1183/2, KG-Nr. 20198, Gärten Gärten, Fläch	01.01.1900			2.040,00	0,00	0,00	0,00	0,00	2.040,00
1/0030001/00483	Grundstück Nr. 509, KG-Nr. 20198, Gärten Gärten, Fläche:	01.01.1900			20.840,00	0,00	0,00	0,00	0,00	20.840,00
1/0030001/00484	Grundstück Nr. 510/2, KG-Nr. 20198, Gärten Gärten, Fläch	01.01.1900			6.560,00	0,00	0,00	0,00	0,00	6.560,00
1/0030001/00050	Grundstück Nr. 1/2, KG-Nr. 20113, Gärten Gärten, Fläche:	01.01.1900			8.080,00	0,00	0,00	0,00	0,00	8.080,00
1/0030001/00511	Grundstück Nr. 908/2, KG-Nr. 20198, landwirtschaftlich ger	01.01.1900			799,00	0,00	0,00	0,00	0,00	799,00
1/0030001/00514	Grundstück Nr. 908/3, KG-Nr. 20198, landwirtschaftlich ger	01.01.1900			1.439,00	0,00	0,00	0,00	0,00	1.439,00
1/0030001/00515	Grundstück Nr. 908/3, KG-Nr. 20198, landwirtschaftlich ger	01.01.1900			477,00	0,00	0,00	0,00	0,00	477,00
1/0030001/00525	Grundstück Nr. 916/2, KG-Nr. 20198, landwirtschaftlich ger	01.01.1900			644,00	0,00	0,00	0,00	0,00	644,00

Ansatz MVAG Konto	Bezeichnung	Inbetrieb- nahme	RND	ND	Buchwert 31.12.2021	Zugänge/ + Umbuchungen	Abgänge/ -	Wertaufholung+/ Wertminderung-	Abschreibung	Buchwert 31.12.2022
1/0030001/00540	Grundstück Nr. 947, KG-Nr. 20198, landwirtschaftlich genui	01.01.1900			914,00	0,00	0,00	0,00	0,00	914,00
1/0030001/00543	Grundstück Nr. 952, KG-Nr. 20198, landwirtschaftlich genui	01.01.1900			3.415,00	0,00	0,00	0,00	0,00	3.415,00
1/0030001/00568	Grundstück Nr. 103, KG-Nr. 20202, landwirtschaftlich genui	01.01.1900			849,00	0,00	0,00	0,00	0,00	849,00
1/0030001/00569	Grundstück Nr. 103, KG-Nr. 20202, landwirtschaftlich genui	01.01.1900			847,00	0,00	0,00	0,00	0,00	847,00
1/0030001/00057	Grundstück Nr. 1027/3, KG-Nr. 20113, landwirtschaftlich ge	01.01.1900			4.880,00	0,00	0,00	0,00	0,00	4.880,00
1/0030001/00570	Grundstück Nr. 526, KG 20198, Garten, Hauptstraße 11 Flä	23.10.2020			74.721,10	0,00	0,00	0,00	0,00	74.721,10
1/0030001/00067	Grundstück Nr. 1082/1, KG-Nr. 20113, landwirtschaftlich ge	01.01.1900			7.259,00	0,00	0,00	0,00	0,00	7.259,00
1/0030001/00088	Grundstück Nr. 1196, KG-Nr. 20113, Gärten Gärten, Fläche	01.01.1900			2.200,00	0,00	0,00	0,00	0,00	2.200,00
1/0030001/00091	Grundstück Nr. 803/1, KG-Nr. 20113, landwirtschaftlich ger	01.01.1900			12.470,00	0,00	0,00	0,00	0,00	12.470,00
1/0030001/00094	Grundstück Nr. 803/2, KG-Nr. 20113, landwirtschaftlich ger	01.01.1900			1.730,00	0,00	0,00	0,00	0,00	1.730,00
1/0030001/00096	Grundstück Nr. 871/3, KG-Nr. 20113, landwirtschaftlich ger	01.01.1900			2.963,00	0,00	0,00	0,00	0,00	2.963,00
1/0030002/00046	Grundstück Nr. 54/1, KG-Nr. 20105, Wald Wälder, Fläche: 0	01.01.1900			1.820,00	0,00	0,00	0,00	0,00	1.820,00
1/0030002/00504	Grundstück Nr. 604, KG-Nr. 20198, Wald Wälder, Fläche: 1	01.01.1900			275,00	0,00	0,00	0,00	0,00	275,00
1/0030002/00509	Grundstück Nr. 902/2, KG-Nr. 20198, Wald Wälder, Fläche	01.01.1900			47,50	0,00	0,00	0,00	0,00	47,50
1/0030002/00516	Grundstück Nr. 908/3, KG-Nr. 20198, Wald Wälder, Fläche	01.01.1900			733,00	0,00	0,00	0,00	0,00	733,00
1/0030002/00526	Grundstück Nr. 916/2, KG-Nr. 20198, Wald Wälder, Fläche	01.01.1900			2.453,00	0,00	0,00	0,00	0,00	2.453,00
1/0030002/00062	Grundstück Nr. 1056/1, KG-Nr. 20113, Wald Wälder, Fläch	01.01.1900			1.005,00	0,00	0,00	0,00	0,00	1.005,00
1/0030002/00092	Grundstück Nr. 803/1, KG-Nr. 20113, Wald Wälder, Fläche	01.01.1900			13.822,50	0,00	0,00	0,00	0,00	13.822,50
850000 Betriebe der Wasserversorgung					-158.408,85	0,00	17.813,49	0,00	28.373,24	-204.595,58
1010 Immaterielle Vermögenswerte					85.396,74	0,00	0,00	0,00	4.379,32	81.017,42
5/0430001/00619	WVA 06 + 07 Kataster	31.12.2016	18,5	25,0	85.396,74	0,00	0,00	0,00	4.379,32	81.017,42
1023 Wasser- und Abwasserbauten und -anlagen					832.658,42	0,00	0,00	0,00	130.133,83	702.524,59
2/0140002/01036	Wasseranschluss, Anlagenbau 2020	31.08.2020	30,5	33,0	12.790,90	0,00	0,00	0,00	406,06	12.384,84
2/0140002/01037	Wasseranschluss, Anlagenbau 2021	01.01.2021	31,0	33,0	4.839,15	0,00	0,00	0,00	151,22	4.687,93
3/0140002/01011	WVA Erweiterung Holzleiten West	08.10.2019	29,5	33,0	81.944,85	0,00	0,00	0,00	2.686,72	79.258,13
3/0140002/00607	WVA 1	31.12.1998	0,5	25,0	66.280,78	0,00	0,00	0,00	44.187,19	22.093,59
3/0140002/00608	WVA 2	31.12.2002	4,5	25,0	199.468,24	0,00	0,00	0,00	36.266,95	163.201,29
3/0140002/00609	WVA 3	31.12.2002	4,5	25,0	105.467,70	0,00	0,00	0,00	19.175,95	86.291,75
3/0140002/00610	WVA 5	31.12.2004	6,5	25,0	52.083,42	0,00	0,00	0,00	6.944,46	45.138,96
3/0140002/00611	WVA 4	01.01.2008	10,0	25,0	162.125,54	0,00	0,00	0,00	14.738,69	147.386,85
3/0140002/00618	WVA 8	21.06.2013	23,0	33,0	73.685,10	0,00	0,00	0,00	3.070,21	70.614,89
3/0460003/00001	Hausanschlüsse 2019	08.10.2019	29,5	33,0	4.487,56	0,00	0,00	0,00	147,13	4.340,43
3/0460003/00002	Wasserleitungsbau 2020	15.06.2020	30,0	33,0	66.356,99	0,00	0,00	0,00	2.140,55	64.216,44
3/0470004/00662	Hydranten 2010	04.01.2010	12,0	25,0	2.019,39	0,00	0,00	0,00	155,34	1.864,05
5/0480003/00674	850 2014 Druckminderer	03.12.2014	16,5	25,0	1.108,80	0,00	0,00	0,00	63,36	1.045,44
1311 Investitionszuschüsse von Trägern öffentlichen Rechts					-841.957,24	0,00	0,00	0,00	-97.177,41	-744.779,83
3/0140002/01000	KT WVA 2	31.12.2002	4,5	25,0	-79.529,56	0,00	0,00	0,00	-14.459,92	-65.069,64

Ansatz MVAG Konto	Bezeichnung	Inbetrieb- nahme	RND	ND	Buchwert 31.12.2021	Zugänge/ + Umbuchungen	Abgänge/ -	Wertaufholung+/ Wertminderung-	Abschreibung	Buchwert 31.12.2022
3/0140002/01001	KT WVA 3	31.12.2002	4,5	25,0	-42.616,20	0,00	0,00	0,00	-7.748,40	-34.867,80
3/0140002/01002	KT WVA 5	31.12.2004	6,5	25,0	-21.597,00	0,00	0,00	0,00	-2.879,60	-18.717,40
3/0140002/01003	KT WVA 4	01.01.2008	10,0	25,0	-64.680,88	0,00	0,00	0,00	-5.880,08	-58.800,80
3/0140002/01010	KT WVA 8	21.06.2013	23,0	33,0	-28.708,37	0,00	0,00	0,00	-1.196,18	-27.512,19
3/0140002/00977	WVA 1 Bundesförd.	31.12.1998	0,5	25,0	-12.152,34	0,00	0,00	0,00	-8.101,56	-4.050,78
3/0140002/00978	WVA 2 Bundesförd.	31.12.2002	4,5	25,0	-39.764,78	0,00	0,00	0,00	-7.229,96	-32.534,82
3/0140002/00979	WVA 3 Bundesförd.	31.12.2002	4,5	25,0	-21.308,10	0,00	0,00	0,00	-3.874,20	-17.433,90
3/0140002/00980	WVA 4 Bundesförd.	01.01.2008	10,0	25,0	-24.255,44	0,00	0,00	0,00	-2.205,04	-22.050,40
3/0140002/00981	WVA 5 Bundesförd.	31.12.2004	6,5	25,0	-8.098,80	0,00	0,00	0,00	-1.079,84	-7.018,96
3/0140002/00983	WVA 8 Bundesförd.	21.06.2013	23,0	33,0	-12.920,01	0,00	0,00	0,00	-538,33	-12.381,68
3/0140002/00999	KT WVA 1	31.12.1998	0,5	25,0	-24.304,68	0,00	0,00	0,00	-16.203,12	-8.101,56
3/0450001/00970	ABA 1 Bundesförd.	31.10.1999	16,5	40,0	-432.594,31	0,00	0,00	0,00	-24.719,67	-407.874,64
3/0460003/00003	KIP-Förderung Wasserleitungsbau 2020, Würmla Süd-Ost	24.10.2020	30,5	33,0	-22.909,09	0,00	0,00	0,00	-727,27	-22.181,82
5/0430001/01011	KT WVA 06 + 07 Kataster	31.12.2016	18,5	25,0	-1.303,38	0,00	0,00	0,00	-66,84	-1.236,54
5/0430001/00982	WVA 06 + 07 Kataster Bundesförd.	31.12.2016	18,5	25,0	-5.214,30	0,00	0,00	0,00	-267,40	-4.946,90
1313	Investitionszuschüsse von übrigen				-234.506,77	0,00	17.813,49	0,00	-8.962,50	-243.357,76
2/0140002/01012	KT Wasseranschl.Geb. 2008	31.12.2008	19,5	33,0	-7.718,41	0,00	0,00	0,00	-376,51	-7.341,90
2/0140002/01013	KT Wasseranschl.Geb. 2009	31.12.2009	20,5	33,0	-5.896,62	0,00	0,00	0,00	-274,26	-5.622,36
2/0140002/01014	KT Wasseranschl.Geb. 2010	31.12.2010	21,5	33,0	-85,00	0,00	0,00	0,00	-3,78	-81,22
2/0140002/01015	KT Wasseranschl.Geb. 2011	31.12.2011	22,5	33,0	-19.089,31	0,00	0,00	0,00	-812,31	-18.277,00
2/0140002/01016	KT Wasseranschl.Geb. 2012	31.12.2012	23,5	33,0	-23.184,72	0,00	0,00	0,00	-946,32	-22.238,40
2/0140002/01017	KT Wasseranschl.Geb. 2013	31.12.2013	24,5	33,0	-4.085,99	0,00	0,00	0,00	-160,23	-3.925,76
2/0140002/01018	KT Wasseranschl.Geb. 2014	31.12.2014	25,5	33,0	-12.955,56	0,00	0,00	0,00	-488,89	-12.466,67
2/0140002/01019	KT Wasseranschl.Geb. 2015	31.12.2015	26,5	33,0	-18.253,75	0,00	0,00	0,00	-663,77	-17.589,98
2/0140002/01020	KT Wasseranschl.Geb. 2016	31.12.2016	27,5	33,0	-4.479,58	0,00	0,00	0,00	-157,18	-4.322,40
2/0140002/01021	KT Wasseranschl.Geb. 2017	31.12.2017	28,5	33,0	-36.682,89	0,00	0,00	0,00	-1.243,49	-35.439,40
2/0140002/01022	KT Wasseranschl.Geb. 2018	31.12.2018	29,0	33,0	-21.154,10	0,00	0,00	0,00	-705,14	-20.448,96
2/0140002/01035	KT Wasseranschl.Geb. 2019	31.12.2019	29,5	33,0	-16.347,33	0,00	0,00	0,00	-535,98	-15.811,35
3/0140002/01012	KT Wasseranschl.Geb. 2020	15.01.2020	30,0	33,0	-36.629,05	0,00	0,00	0,00	-1.181,58	-35.447,47
3/0140002/01013	KT Wasseranschl.Geb. 2021	01.01.2021	31,0	33,0	-27.944,46	0,00	0,00	0,00	-873,26	-27.071,20
3/0140002/01014	KT Wasseranschl.Geb. 2022	04.03.2022	32,0	33,0	0,00	0,00	17.813,49	0,00	-539,80	-17.273,69
851000 Betriebe der Abwasserbeseitigung					1.543.923,55	0,00	36.523,86	0,00	82.311,83	1.425.087,86
1010	Immaterielle Vermögenswerte				157.886,04	0,00	0,00	0,00	8.096,72	149.789,32
3/0440001/00724	Leitungskataster ABA BA 07+BA 08	31.12.2016	18,5	25,0	157.886,04	0,00	0,00	0,00	8.096,72	149.789,32
1023	Wasser- und Abwasserbauten und -anlagen				4.013.355,73	0,00	0,00	0,00	186.723,36	3.826.632,37
2/0450001/00001	Kanalanschluss Anlagenbau 2020	05.10.2020	47,5	50,0	17.818,26	0,00	0,00	0,00	367,39	17.450,87
3/0450001/01037	ABA Erweiterung KG Holzleiten West	24.09.2019	46,5	50,0	109.118,46	0,00	0,00	0,00	2.297,23	106.821,23

Ansatz MVAG Konto	Bezeichnung	Inbetrieb- nahme	RND	ND	Buchwert 31.12.2021	Zugänge/ + Umbuchungen -	Abgänge/	Wertaufholung+/ Wertminderung-	Abschreibung	Buchwert 31.12.2022
3/0450001/01039	Kanalbau 2020	15.06.2020	47,0	50,0	108.719,03	0,00	0,00	0,00	2.264,98	106.454,05
3/0450001/01042	Kanalbau 2021	24.04.2021	48,0	50,0	19.570,03	0,00	0,00	0,00	399,39	19.170,64
3/0450001/00612	ABA 1	31.10.1999	16,5	40,0	720.969,02	0,00	0,00	0,00	41.198,23	679.770,79
3/0450001/00613	ABA 2	31.12.2002	19,5	40,0	686.010,98	0,00	0,00	0,00	33.463,95	652.547,03
3/0450001/00614	ABA 3	31.12.2002	19,5	40,0	798.597,05	0,00	0,00	0,00	38.955,95	759.641,10
3/0450001/00615	ABA 4	31.12.2002	19,5	40,0	622.691,98	0,00	0,00	0,00	30.375,22	592.316,76
3/0450001/00616	ABA 6	31.12.2004	21,5	40,0	314.095,41	0,00	0,00	0,00	13.959,80	300.135,61
3/0450001/00617	ABA 5	01.01.2008	25,0	40,0	601.860,53	0,00	0,00	0,00	23.148,48	578.712,05
3/0450001/00989	Hausanschlüsse 2019	31.12.2019	46,5	50,0	13.904,98	0,00	0,00	0,00	292,74	13.612,24
1311	Investitionszuschüsse von Trägern öffentlichen Rechts				-2.196.466,21	0,00	0,00	0,00	-102.236,67	-2.094.229,54
3/0440001/01034	KT Leitungskataster ABA BA 07+BA 08	31.12.2016	18,5	25,0	-15.345,72	0,00	0,00	0,00	-786,96	-14.558,76
3/0440001/00976	KT Leitungskataster ABA BA 07+BA 08	31.12.2016	18,5	25,0	-61.383,66	0,00	0,00	0,00	-3.147,88	-58.235,78
3/0450001/01004	KT ABA 1	31.10.1999	16,5	40,0	-165.839,63	0,00	0,00	0,00	-9.476,55	-156.363,08
3/0450001/01005	KT ABA 2	31.12.2002	19,5	40,0	-178.362,81	0,00	0,00	0,00	-8.700,62	-169.662,19
3/0450001/01006	KT ABA 3	31.12.2002	19,5	40,0	-39.752,06	0,00	0,00	0,00	-1.939,12	-37.812,94
3/0450001/01007	KT ABA 4	31.12.2002	19,5	40,0	-30.870,44	0,00	0,00	0,00	-1.505,88	-29.364,56
3/0450001/01008	KT ABA 6	31.12.2004	21,5	40,0	-18.520,88	0,00	0,00	0,00	-823,15	-17.697,73
3/0450001/01009	KT ABA 5	01.01.2008	25,0	40,0	-40.914,25	0,00	0,00	0,00	-1.573,63	-39.340,62
3/0450001/01040	KIP-Förderung Kanalbau 2020, Würmla Süd-Ost	24.10.2020	47,5	50,0	-77.515,82	0,00	0,00	0,00	-1.598,26	-75.917,56
3/0450001/00971	ABA 2 Bundesförd.	31.12.2002	19,5	40,0	-397.886,55	0,00	0,00	0,00	-19.409,10	-378.477,45
3/0450001/00972	ABA 3 Bundesförd.	31.12.2002	19,5	40,0	-405.467,96	0,00	0,00	0,00	-19.778,92	-385.689,04
3/0450001/00973	ABA 4 Bundesförd.	31.12.2002	19,5	40,0	-308.706,43	0,00	0,00	0,00	-15.058,85	-293.647,58
3/0450001/00974	ABA 5 Bundesförd.	01.01.2008	25,0	40,0	-304.947,50	0,00	0,00	0,00	-11.728,75	-293.218,75
3/0450001/00975	ABA 6 Bundesförd.	31.12.2004	21,5	40,0	-150.952,50	0,00	0,00	0,00	-6.709,00	-144.243,50
1313	Investitionszuschüsse von übrigen				-430.852,01	0,00	36.523,86	0,00	-10.271,58	-457.104,29
3/0450001/01023	KT Kanalanschl.Geb. 2008	31.12.2008	36,5	50,0	-13.952,75	0,00	0,00	0,00	-372,07	-13.580,68
3/0450001/01024	KT Kanalanschl.Geb. 2009	31.12.2009	37,5	50,0	-12.386,71	0,00	0,00	0,00	-321,73	-12.064,98
3/0450001/01025	KT Kanalanschl.Geb. 2010	31.12.2010	38,5	50,0	-291,85	0,00	0,00	0,00	-7,39	-284,46
3/0450001/01026	KT Kanalanschl.Geb. 2011	31.12.2011	39,5	50,0	-37.297,04	0,00	0,00	0,00	-920,91	-36.376,13
3/0450001/01027	KT Kanalanschl.Geb. 2012	31.12.2012	40,5	50,0	-35.610,49	0,00	0,00	0,00	-858,08	-34.752,41
3/0450001/01028	KT Kanalanschl.Geb. 2013	31.12.2013	41,5	50,0	-7.493,47	0,00	0,00	0,00	-176,32	-7.317,15
3/0450001/01029	KT Kanalanschl.Geb. 2014	31.12.2014	42,5	50,0	-24.672,38	0,00	0,00	0,00	-567,18	-24.105,20
3/0450001/01030	KT Kanalanschl.Geb. 2015	31.12.2015	43,5	50,0	-26.665,96	0,00	0,00	0,00	-599,24	-26.066,72
3/0450001/01031	KT Kanalanschl.Geb. 2016	31.12.2016	44,5	50,0	-5.776,54	0,00	0,00	0,00	-126,96	-5.649,58
3/0450001/01032	KT Kanalanschl.Geb. 2017	31.12.2017	45,5	50,0	-55.353,65	0,00	0,00	0,00	-1.190,40	-54.163,25
3/0450001/01033	KT Kanalanschl.Geb. 2018	31.12.2018	46,0	50,0	-43.054,80	0,00	0,00	0,00	-916,06	-42.138,74
3/0450001/01036	KT Kanalanschl.Geb. 2019	31.12.2019	46,5	50,0	-32.538,22	0,00	0,00	0,00	-685,02	-31.853,20
3/0450001/01038	KT Kanalanschl.Geb. 2020	15.01.2020	47,0	50,0	-66.383,30	0,00	0,00	0,00	-1.382,99	-65.000,31

Ansatz	MVAG	Bezeichnung	Inbetrieb-	RND	ND	Buchwert	Zugänge/	Abgänge/	Wertaufholung+/	Abschreibung	Buchwert
	Konto		nahme			31.12.2021	+ Umbuchungen -	-	Wertminderung-		31.12.2022
	3/0450001/01041	KT Kanalanschl.Geb. 2021	01.01.2021	48,0	50,0	-69.374,85	0,00	2.289,61	0,00	-1.462,54	-70.201,92
	3/0450001/01043	KT Kanalanschl.Geb. 2022	04.03.2022	49,0	50,0	0,00	0,00	34.234,25	0,00	-684,69	-33.549,56
859000	Internet					34.745,47	0,00	0,00	0,00	1.336,36	33.409,11
	1024	Sonderanlagen				34.745,47	0,00	0,00	0,00	1.336,36	33.409,11
	3/0070003/00620	Errichtung 2015	06.02.2015	25,0	33,0	34.745,47	0,00	0,00	0,00	1.336,36	33.409,11
Gesamtsumme						10.961.473,16	312.721,37	57.150,17	0,00	641.844,67	10.575.199,69

Anlagenspiegel Einzelkonten Kapitaltransfer (Anlage 6g)

Ansatz MVAG Konto	Bezeichnung	Inbetrieb- nahme	RND	ND	Buchwert 31.12.2021	Zugänge/ + Umbuchungen	Abgänge/ -	Wertaufholung+/ Wertminderung-	Abschreibung	Buchwert 31.12.2022
612000	Gemeindestraßen				-38.764,43	0,00	0,00	0,00	-1.240,38	-37.524,05
1311	Investitionszuschüsse von Trägern öffentlichen Rechts				-38.764,43	0,00	0,00	0,00	-1.240,38	-37.524,05
2/0040001/03165	KT Raumordnung Straßenbau 2020	01.01.2020	30,0	33,0	-19.076,93	0,00	0,00	0,00	-615,38	-18.461,55
2/0040001/03170	KT Raumordnung Straßenbau 2021	01.12.2021	30,5	32,0	-19.687,50	0,00	0,00	0,00	-625,00	-19.062,50
639000	Sonstige Einrichtungen und Maßnahmen				-282.665,24	0,00	0,00	0,00	-3.562,77	-279.102,47
1311	Investitionszuschüsse von Trägern öffentlichen Rechts				-282.665,24	0,00	0,00	0,00	-3.562,77	-279.102,47
2/0470001/00992	KIP-Förderung RHB Würmla Süd-Ost	23.10.2020	77,5	80,0	-45.137,50	0,00	0,00	0,00	-575,00	-44.562,50
2/0470001/00993	KT Rückhaltebecken Würmla Süd-Ost	13.09.2021	78,5	80,0	-237.527,74	0,00	0,00	0,00	-2.987,77	-234.539,97
710000	Land- und Forstwirtschaftl. Wegebau				-49.614,07	0,00	2.700,00	0,00	-1.615,95	-50.698,12
1311	Investitionszuschüsse von Trägern öffentlichen Rechts				-49.614,07	0,00	2.700,00	0,00	-1.615,95	-50.698,12
2/0040001/03167	KT Güterweg Erneuerung 2020	24.10.2020	30,5	33,0	-4.295,46	0,00	0,00	0,00	-136,36	-4.159,10
2/0040001/03171	KT Güterweg Erneuerung 2021	01.07.2021	30,5	32,0	-2.980,92	0,00	0,00	0,00	-94,63	-2.886,29
2/0040001/03172	KT Güterweg Projekt Weg Diendorf 2021	01.07.2021	30,5	32,0	-42.337,69	0,00	0,00	0,00	-1.344,05	-40.993,64
2/0040001/03174	KT Güterweg Erneuerung 2022	31.12.2022	32,5	33,0	0,00	0,00	2.700,00	0,00	-40,91	-2.659,09
850000	Betriebe der Wasserversorgung				-1.076.464,01	0,00	17.813,49	0,00	-106.139,91	-988.137,59
1311	Investitionszuschüsse von Trägern öffentlichen Rechts				-841.957,24	0,00	0,00	0,00	-97.177,41	-744.779,83
3/0140002/01000	KT WVA 2	31.12.2002	4,5	25,0	-79.529,56	0,00	0,00	0,00	-14.459,92	-65.069,64
3/0140002/01001	KT WVA 3	31.12.2002	4,5	25,0	-42.616,20	0,00	0,00	0,00	-7.748,40	-34.867,80
3/0140002/01002	KT WVA 5	31.12.2004	6,5	25,0	-21.597,00	0,00	0,00	0,00	-2.879,60	-18.717,40
3/0140002/01003	KT WVA 4	01.01.2008	10,0	25,0	-64.680,88	0,00	0,00	0,00	-5.880,08	-58.800,80
3/0140002/01010	KT WVA 8	21.06.2013	23,0	33,0	-28.708,37	0,00	0,00	0,00	-1.196,18	-27.512,19
3/0140002/00977	WVA 1 Bundesförd.	31.12.1998	0,5	25,0	-12.152,34	0,00	0,00	0,00	-8.101,56	-4.050,78
3/0140002/00978	WVA 2 Bundesförd.	31.12.2002	4,5	25,0	-39.764,78	0,00	0,00	0,00	-7.229,96	-32.534,82
3/0140002/00979	WVA 3 Bundesförd.	31.12.2002	4,5	25,0	-21.308,10	0,00	0,00	0,00	-3.874,20	-17.433,90
3/0140002/00980	WVA 4 Bundesförd.	01.01.2008	10,0	25,0	-24.255,44	0,00	0,00	0,00	-2.205,04	-22.050,40
3/0140002/00981	WVA 5 Bundesförd.	31.12.2004	6,5	25,0	-8.098,80	0,00	0,00	0,00	-1.079,84	-7.018,96
3/0140002/00983	WVA 8 Bundesförd.	21.06.2013	23,0	33,0	-12.920,01	0,00	0,00	0,00	-538,33	-12.381,68
3/0140002/00999	KT WVA 1	31.12.1998	0,5	25,0	-24.304,68	0,00	0,00	0,00	-16.203,12	-8.101,56
3/0450001/00970	ABA 1 Bundesförd.	31.10.1999	16,5	40,0	-432.594,31	0,00	0,00	0,00	-24.719,67	-407.874,64
3/0460003/00003	KIP-Förderung Wasserleitungsbau 2020, Würmla Süd-Ost	24.10.2020	30,5	33,0	-22.909,09	0,00	0,00	0,00	-727,27	-22.181,82
5/0430001/01011	KT WVA 06 + 07 Kataster	31.12.2016	18,5	25,0	-1.303,38	0,00	0,00	0,00	-66,84	-1.236,54
5/0430001/00982	WVA 06 + 07 Kataster Bundesförd.	31.12.2016	18,5	25,0	-5.214,30	0,00	0,00	0,00	-267,40	-4.946,90
1313	Investitionszuschüsse von übrigen				-234.506,77	0,00	17.813,49	0,00	-8.962,50	-243.357,76
2/0140002/01012	KT Wasseranschl.Geb. 2008	31.12.2008	19,5	33,0	-7.718,41	0,00	0,00	0,00	-376,51	-7.341,90
2/0140002/01013	KT Wasseranschl.Geb. 2009	31.12.2009	20,5	33,0	-5.896,62	0,00	0,00	0,00	-274,26	-5.622,36

Ansatz MVAG Konto	Bezeichnung	Inbetrieb- nahme	RND	ND	Buchwert 31.12.2021	Zugänge/ + Umbuchungen	Abgänge/ -	Wertaufholung+/ Wertminderung-	Abschreibung	Buchwert 31.12.2022
2/0140002/01014	KT Wasseranschl.Geb. 2010	31.12.2010	21,5	33,0	-85,00	0,00	0,00	0,00	-3,78	-81,22
2/0140002/01015	KT Wasseranschl.Geb. 2011	31.12.2011	22,5	33,0	-19.089,31	0,00	0,00	0,00	-812,31	-18.277,00
2/0140002/01016	KT Wasseranschl.Geb. 2012	31.12.2012	23,5	33,0	-23.184,72	0,00	0,00	0,00	-946,32	-22.238,40
2/0140002/01017	KT Wasseranschl.Geb. 2013	31.12.2013	24,5	33,0	-4.085,99	0,00	0,00	0,00	-160,23	-3.925,76
2/0140002/01018	KT Wasseranschl.Geb. 2014	31.12.2014	25,5	33,0	-12.955,56	0,00	0,00	0,00	-488,89	-12.466,67
2/0140002/01019	KT Wasseranschl.Geb. 2015	31.12.2015	26,5	33,0	-18.253,75	0,00	0,00	0,00	-663,77	-17.589,98
2/0140002/01020	KT Wasseranschl.Geb. 2016	31.12.2016	27,5	33,0	-4.479,58	0,00	0,00	0,00	-157,18	-4.322,40
2/0140002/01021	KT Wasseranschl.Geb. 2017	31.12.2017	28,5	33,0	-36.682,89	0,00	0,00	0,00	-1.243,49	-35.439,40
2/0140002/01022	KT Wasseranschl.Geb. 2018	31.12.2018	29,0	33,0	-21.154,10	0,00	0,00	0,00	-705,14	-20.448,96
2/0140002/01035	KT Wasseranschl.Geb. 2019	31.12.2019	29,5	33,0	-16.347,33	0,00	0,00	0,00	-535,98	-15.811,35
3/0140002/01012	KT Wasseranschl.Geb. 2020	15.01.2020	30,0	33,0	-36.629,05	0,00	0,00	0,00	-1.181,58	-35.447,47
3/0140002/01013	KT Wasseranschl.Geb. 2021	01.01.2021	31,0	33,0	-27.944,46	0,00	0,00	0,00	-873,26	-27.071,20
3/0140002/01014	KT Wasseranschl.Geb. 2022	04.03.2022	32,0	33,0	0,00	0,00	17.813,49	0,00	-539,80	-17.273,69
851000 Betriebe der Abwasserbeseitigung					-2.627.318,22	0,00	36.523,86	0,00	-112.508,25	-2.551.333,83
1311 Investitionszuschüsse von Trägern öffentlichen Rechts					-2.196.466,21	0,00	0,00	0,00	-102.236,67	-2.094.229,54
3/0440001/01034	KT Leitungskataster ABA BA 07+BA 08	31.12.2016	18,5	25,0	-15.345,72	0,00	0,00	0,00	-786,96	-14.558,76
3/0440001/00976	KT Leitungskataster ABA BA 07+BA 08	31.12.2016	18,5	25,0	-61.383,66	0,00	0,00	0,00	-3.147,88	-58.235,78
3/0450001/01004	KT ABA 1	31.10.1999	16,5	40,0	-165.839,63	0,00	0,00	0,00	-9.476,55	-156.363,08
3/0450001/01005	KT ABA 2	31.12.2002	19,5	40,0	-178.362,81	0,00	0,00	0,00	-8.700,62	-169.662,19
3/0450001/01006	KT ABA 3	31.12.2002	19,5	40,0	-39.752,06	0,00	0,00	0,00	-1.939,12	-37.812,94
3/0450001/01007	KT ABA 4	31.12.2002	19,5	40,0	-30.870,44	0,00	0,00	0,00	-1.505,88	-29.364,56
3/0450001/01008	KT ABA 6	31.12.2004	21,5	40,0	-18.520,88	0,00	0,00	0,00	-823,15	-17.697,73
3/0450001/01009	KT ABA 5	01.01.2008	25,0	40,0	-40.914,25	0,00	0,00	0,00	-1.573,63	-39.340,62
3/0450001/01040	KIP-Förderung Kanalbau 2020, Würmla Süd-Ost	24.10.2020	47,5	50,0	-77.515,82	0,00	0,00	0,00	-1.598,26	-75.917,56
3/0450001/00971	ABA 2 Bundesförd.	31.12.2002	19,5	40,0	-397.886,55	0,00	0,00	0,00	-19.409,10	-378.477,45
3/0450001/00972	ABA 3 Bundesförd.	31.12.2002	19,5	40,0	-405.467,96	0,00	0,00	0,00	-19.778,92	-385.689,04
3/0450001/00973	ABA 4 Bundesförd.	31.12.2002	19,5	40,0	-308.706,43	0,00	0,00	0,00	-15.058,85	-293.647,58
3/0450001/00974	ABA 5 Bundesförd.	01.01.2008	25,0	40,0	-304.947,50	0,00	0,00	0,00	-11.728,75	-293.218,75
3/0450001/00975	ABA 6 Bundesförd.	31.12.2004	21,5	40,0	-150.952,50	0,00	0,00	0,00	-6.709,00	-144.243,50
1313 Investitionszuschüsse von übrigen					-430.852,01	0,00	36.523,86	0,00	-10.271,58	-457.104,29
3/0450001/01023	KT Kanalanschl.Geb. 2008	31.12.2008	36,5	50,0	-13.952,75	0,00	0,00	0,00	-372,07	-13.580,68
3/0450001/01024	KT Kanalanschl.Geb. 2009	31.12.2009	37,5	50,0	-12.386,71	0,00	0,00	0,00	-321,73	-12.064,98
3/0450001/01025	KT Kanalanschl.Geb. 2010	31.12.2010	38,5	50,0	-291,85	0,00	0,00	0,00	-7,39	-284,46
3/0450001/01026	KT Kanalanschl.Geb. 2011	31.12.2011	39,5	50,0	-37.297,04	0,00	0,00	0,00	-920,91	-36.376,13
3/0450001/01027	KT Kanalanschl.Geb. 2012	31.12.2012	40,5	50,0	-35.610,49	0,00	0,00	0,00	-858,08	-34.752,41
3/0450001/01028	KT Kanalanschl.Geb. 2013	31.12.2013	41,5	50,0	-7.493,47	0,00	0,00	0,00	-176,32	-7.317,15
3/0450001/01029	KT Kanalanschl.Geb. 2014	31.12.2014	42,5	50,0	-24.672,38	0,00	0,00	0,00	-567,18	-24.105,20

Ansatz MVAG Konto	Bezeichnung	Inbetrieb- nahme	RND	ND	Buchwert 31.12.2021	Zugänge/ + Umbuchungen -	Abgänge/ -	Wertaufholung+/ Wertminderung-	Abschreibung	Buchwert 31.12.2022
3/0450001/01030	KT Kanalanschl.Geb. 2015	31.12.2015	43,5	50,0	-26.665,96	0,00	0,00	0,00	-599,24	-26.066,72
3/0450001/01031	KT Kanalanschl.Geb. 2016	31.12.2016	44,5	50,0	-5.776,54	0,00	0,00	0,00	-126,96	-5.649,58
3/0450001/01032	KT Kanalanschl.Geb. 2017	31.12.2017	45,5	50,0	-55.353,65	0,00	0,00	0,00	-1.190,40	-54.163,25
3/0450001/01033	KT Kanalanschl.Geb. 2018	31.12.2018	46,0	50,0	-43.054,80	0,00	0,00	0,00	-916,06	-42.138,74
3/0450001/01036	KT Kanalanschl.Geb. 2019	31.12.2019	46,5	50,0	-32.538,22	0,00	0,00	0,00	-685,02	-31.853,20
3/0450001/01038	KT Kanalanschl.Geb. 2020	15.01.2020	47,0	50,0	-66.383,30	0,00	0,00	0,00	-1.382,99	-65.000,31
3/0450001/01041	KT Kanalanschl.Geb. 2021	01.01.2021	48,0	50,0	-69.374,85	0,00	2.289,61	0,00	-1.462,54	-70.201,92
3/0450001/01043	KT Kanalanschl.Geb. 2022	04.03.2022	49,0	50,0	0,00	0,00	34.234,25	0,00	-684,69	-33.549,56
Gesamtsumme					-4.074.825,97	0,00	57.037,35	0,00	-225.067,26	-3.906.796,06

Liste der nicht bewerteten Kulturgüter (Anlage 6h)

Art	Bezeichnung	Standort	Anzahl (bei Sammlungen)
-----	-------------	----------	-------------------------

Leasingspiegel (Anlage 6i)

Finanzierungsleasing

Ansatz- oder Projektbezeichnung	Anschaffungskosten	Buchwert 31.12.2021	Buchwert 31.12.2022	Summe ausstehender Mindestleasing- zahlungen	Laufzeit	Restlaufzeit in Jahren
Summe	0,00	0,00	0,00	0,00		

Wirtschaftliche Unternehmungen, Betriebe, betriebsähnliche Einrichtungen gem. § 1 Abs. 2

Summe	0,00	0,00	0,00	0,00		
-------	------	------	------	------	--	--

Operating Leasing

Ansatz- oder Projektbezeichnung	Laufzeit Grundmietzeit in Jahren	Gesamtkosten	Einmalkautio	Leasingentgelt (ohne laufender Kautio)	Laufende Kautio	Restlaufzeit in Jahren	Kumulierte Restzahlungen
Summe		0,00	0,00	0,00	0,00		0,00

Wirtschaftliche Unternehmungen, Betriebe, betriebsähnliche Einrichtungen gem. § 1 Abs. 2

Summe		0,00	0,00	0,00	0,00		0,00
-------	--	------	------	------	------	--	------

Nachweis über unmittelbare Beteiligungen
der Gebietskörperschaft (Anlage 6j)

Marktgemeinde Würmla Kommunal KG Volksschule und Sportanlage

Name der Einheit	Marktgemeinde Würmla Kommunal KG Volksschule und Sportanlage
Firmenbuch-Nr.	361780f
Beteiligungsart	Verbunden
Stamm-/Grundkapital	99.400,00
Anteil der Gebietskörperschaft in %	100,000
Buchwert der Beteiligung(t)	0,00
Geschäftsjahr	01.01.2021 bis 31.12.2021
Eigenkapital / geschätztes Nettovermögen 31.12.2021	1.216.889,29
Eigenkapital / geschätztes Nettovermögen 31.12.2022	1.199.790,66
Bilanzsumme	0,00
Finanzverbindlichkeiten	0,00
Jahresüberschuss/Jahresfehlbetrag	0,00
Gewinnausschüttungen an die Gebietskörperschaft	0,00
Klassifikation gem. ESVG	Privat kontrollierte nichtfinanzielle Kapitalgesellschaften (Inland)
Konzernabschluss	Nein

Nachweis über mittelbare Beteiligungen
der Gebietskörperschaft (Anlage 6k)

Nachweis über aktive Finanzinstrumente (Anlage 6m)

Kategorie	Buchwert Stand 31.12.2022	Wechselkurs- differenzen	beizulegender Zeitwert	durchschn. Nominal- verzinsung in %	durchschnittliche Rendite in %	durchschnittliche RLZ in Jahren
bis zur Endfälligkeit gehalten	0,00					
in heimischer Währung	0,00					
in fremder Währung	0,00					
zur Veräußerung verfügbar	0,00					
in heimischer Währung	0,00					
in fremder Währung	0,00					
Partizipations- und Hybridkapital	0,00					
Partizipationskapital	0,00					
Hybridkapital	0,00					
Summe	0,00					

Einzelnachweis über aktive Finanzinstrumente (Anlage 6n)

Wertpapierbezeichnung	Währung	Stand bei Anschaffung in Euro	Buchwert 31.12.2021 in Euro	Zugang in Euro	Abgang in Euro	Buchwert 31.12.2022 in Euro	Wechsel- kurs bei Anschaffung	Wechsel- kurs 31.12.2021	Wechsel- kurs 31.12.2022	Buchwert bei Anschaffung in Fremdwährung	Buchwert 31.12.2021 in Fremdwährung	Stand 31.12.2022 in Fremdwährung
bis zur Endfälligkeit gehalten		0,00	0,00	0,00	0,00	0,00						
in heimischer Währung		0,00	0,00	0,00	0,00	0,00						
in fremder Währung		0,00	0,00	0,00	0,00	0,00						
zur Veräußerung verfügbar		0,00	0,00	0,00	0,00	0,00						
in heimischer Währung		0,00	0,00	0,00	0,00	0,00						
in fremder Währung		0,00	0,00	0,00	0,00	0,00						
Partizipations- und Hybridkapital		0,00	0,00	0,00	0,00	0,00						
Partizipationskapital		0,00	0,00	0,00	0,00	0,00						
Hybridkapital		0,00	0,00	0,00	0,00	0,00						
Summe		0,00	0,00	0,00	0,00	0,00						

Rückstellungsspiegel (Anlage 6q)

Rückstellung	Stand 31.12.2021	Dotierungen (+)	Verbrauch (-)	Auflösung (-)	Stand 31.12.2022
Kurzfristig	0,00	0,00	0,00	0,00	0,00
Rückstellungen für Prozesskosten					
Rückstellungen für nicht konsumierte Urlaube					
Rückstellungen für ausstehende Rechnungen					
Sonstige kurzfristige Rückstellungen					
Langfristig	39.893,75	4.830,40	0,00	0,00	44.724,15
Rückstellungen für Abfertigungen	18.167,83	599,00			18.766,83
Rückstellungen für Jubiläumszuwendungen	21.725,92	4.231,40			25.957,32
Rückstellungen für Haftungen					
Rückstellungen für Sanierung von Altlasten					
Rückstellungen für Pensionen (Säule I)					
Sonstige langfristige Rückstellungen					
Gesamtsumme	39.893,75	4.830,40	0,00	0,00	44.724,15

Haftungsnachweis (Anlage 6r)

Teil A - Haftungspositionen relevant iSd Art. 15a Vereinbarung HOG

Bezeichnung der/des Haftungsnehmerin/s oder einer Gruppe gleichartiger Haftungen	Haftungsrahmen	Stand 31.12.2021	Zugänge (+)	Abgänge (-)	Stand 31.12.2022	davon Umklassifizierungen
Untergruppe 1 - Haftungen für Kredit- und Finanzinstitute						
RAIKA NÖ - Hauptschule Atzenbrugg	244.000,00	90.721,59	0,00	18.112,06	72.609,53	
Zwischensumme - Untergruppe 1	244.000,00	90.721,59	0,00	18.112,06	72.609,53	
Untergruppe 2 - Grundbücherlich besicherte Haftungen von Wohnbau-Darlehen						
Zwischensumme - Untergruppe 2	0,00	0,00	0,00	0,00	0,00	
Untergruppe 3 - Sonstige Wirtschaftshaftungen						
Zwischensumme - Untergruppe 3	0,00	0,00	0,00	0,00	0,00	
Summe A	244.000,00	90.721,59	0,00	18.112,06	72.609,53	

Haftung der staatlichen, außerbudgetären Einheiten gem. ESVG iSd Art. 15a Vereinbarung HOG	Haftungsrahmen	Stand 31.12.2021	Zugänge (+)	Abgänge (-)	Stand 31.12.2022	davon Umklassifizierungen
Untergruppe 1 - Haftungen für Kredit- und Finanzinstitute						
Zwischensumme - Untergruppe 1	0,00	0,00	0,00	0,00	0,00	
Untergruppe 2 - Grundbücherlich besicherte Haftungen von Wohnbau-Darlehen						
Zwischensumme - Untergruppe 2	0,00	0,00	0,00	0,00	0,00	
Untergruppe 3 - Sonstige Wirtschaftshaftungen						
Zwischensumme - Untergruppe 3	0,00	0,00	0,00	0,00	0,00	
Summe B	0,00	0,00	0,00	0,00	0,00	
Gesamtsumme	244.000,00	90.721,59	0,00	18.112,06	72.609,53	

Teil B - Haftungspositionen nicht relevant iSd Art. 15a Vereinbarung HOG

Bezeichnung der/des Haftungsnehmerin/s oder einer Gruppe gleichartiger Haftungen	Haftungsrahmen	Stand 31.12.2021	Zugänge (+)	Abgänge (-)	Stand 31.12.2022	davon Umklassifizierungen
Untergruppe 1 - Haftungen für Kredit- und Finanzinstitute						
Zwischensumme - Untergruppe 1	0,00	0,00	0,00	0,00	0,00	
Untergruppe 2 - Grundbücherlich besicherte Haftungen von Wohnbau-Darlehen						
Zwischensumme - Untergruppe 2	0,00	0,00	0,00	0,00	0,00	
Untergruppe 3 - Sonstige Wirtschaftshaftungen						
Zwischensumme - Untergruppe 3	0,00	0,00	0,00	0,00	0,00	
Gesamtsumme	0,00	0,00	0,00	0,00	0,00	

Einzelnachweis über die nicht voranschlagswirksame Gebarung
gemäß § 12 (Anlage 6t)

Einzelnachweis der vermögenswirksamen Bestandskonten

Konto	Kontenbezeichnung	Stand 31.12.2021	Umsatz Soll	Umsatz Haben	Stand 31.12.2022
Veränderung der nicht voranschlagswirksamen Forderungen					
270000	Finanzamt Vorsteuerbeträge (nicht voranschlagswirksame Gebarung)	4.855,70	49.628,74	52.423,59	2.060,85
271000	Umsatzsteuer Verrechnungskonto – Gutschrift (nicht voranschlagswirksame Gebarung)	3.410,08	14.291,13	15.749,67	1.951,54
279000	Sonstige für Dritte geleistete Vorschüsse (nicht voranschlagswirksame Gebarung)	50,00	49.500,00	34.137,27	15.412,73
287000	Sonstige kurzfristige Forderungen (nicht voranschlagswirksame Gebarung)	0,00	600.000,00	600.000,00	0,00
	Summe	8.315,78	713.419,87	702.310,53	19.425,12
Veränderung der nicht voranschlagswirksamen Verbindlichkeiten					
360000	Umsatzsteuer (nicht voranschlagswirksame Gebarung)	5.992,64	85.207,47	83.783,12	4.568,29
361000	Erläge von/für Dienststellen der Gebietskörperschaften (nicht voranschlagswirksame Gebarung)	4.102,99	12.672,06	15.830,08	7.261,01
362000	Gehaltsabzugsgebarungen (nicht voranschlagswirksame Gebarung)	537,53	194.464,89	197.404,06	3.476,70
363000	Einbehaltungen und Überzahlungen von Dritten (nicht voranschlagswirksame Gebarung)	19.350,08	0,00	0,00	19.350,08
368000	Barvorlagen (nicht voranschlagswirksame Gebarung)	23.521,79	20.500,00	20.500,00	23.521,79
369000	Sonstige Erläge (nicht voranschlagswirksame Gebarung)	63.519,88	65.538,37	5.122,05	3.103,56
371000	Umsatzsteuer Verrechnungskonto – Zahllast (nicht voranschlagswirksame Gebarung)	2.100,00	40,00	0,00	2.060,00
379000	Sonstige Verbindlichkeiten (nicht voranschlagswirksame Gebarung)	4.013,68	417.931,22	418.881,90	4.964,36
	Summe	123.138,59	796.354,01	741.521,21	68.305,79

Einzelnachweis der finanzierungswirksamen Vorschuss- und Verwahrgeldkonten

(inkl. anteiliger Kundenforderungen und Lieferantenverbindlichkeiten)

Konto	Kontenbezeichnung	Stand 31.12.2021	Umsatz Soll	Umsatz Haben	Stand 31.12.2022
Veränderung der nicht voranschlagswirksamen Forderungen					
270000	Ust-Vorsteuer	4.264,83	52.423,59	49.618,05	1.459,29
271000	Finanzamt - Guthaben	3.410,08	15.749,67	14.291,13	1.951,54
279000	Diverse Vorschüsse	0,00	34.137,27	49.500,00	15.362,73
279500	Gva Wechselgeld	50,00	0,00	0,00	50,00
287777	Kassenbestandsveraenderungen	0,00	600.000,00	600.000,00	0,00
	Summe	7.724,91	702.310,53	713.409,18	18.823,56
Veränderung der nicht voranschlagswirksamen Verbindlichkeiten					
360000	Ust-Mehrwertsteuer	3.605,73	84.706,57	85.207,47	3.104,83
361000	Bundesabgabe	687,70	3.557,50	3.293,60	951,60
361800	Nächtigungstaxe	112,50	347,50	344,50	115,50
361900	Seuchenvorsorgeabgabe	3.179,85	11.878,32	9.033,96	6.024,21
362000	Lohnsteuer	0,00	32.728,10	32.208,75	519,35
362100	Bva Krankenversicherung	0,00	142.655,16	140.478,84	2.176,32
362300	Gebietskrankenkasse	537,53	7.814,34	7.797,89	553,98
362400	Finanzamt - Dgb	0,00	14.206,46	13.979,41	227,05
363000	Hafrücklässe	19.350,08	0,00	0,00	19.350,08
368000	Jagdpatch	20.500,00	20.500,00	20.500,00	20.500,00
368300	Bibliothek	3.021,79	0,00	0,00	3.021,79
369000	Fraktionsbeitrag	3.161,28	3.165,10	3.161,28	3.165,10
369300	Diverse Verwahrgelder	60.358,60	1.956,95	62.377,09	-61,54
371000	Einkaufsgutscheine	2.100,00	0,00	40,00	2.060,00
379000	Finanzamt - Zahllast	0,00	47.057,17	47.057,17	0,00
379099	Auszahlung der Bezüge	4.013,68	371.824,73	370.874,05	4.964,36
	Summe	120.628,74	742.397,90	796.354,01	66.672,63

Personaldaten iSd ÖStp (Anlage 4)

Gruppe 1 - gesamt	Dienstverhältnis zu Gemeinde, dienstleistend in einer Dienststelle, bezahlt aus dem Budget		Personalaufwendungen, Aktive, betriebsmäßige Darstellung exklusive Ausgliederungen				
	Köpfe	VBÄ	davon melden Gemeinden optional				gesamt
Bezüge (L und G: Unterklasse 50-55)			Nebengebühren (L und G: Gruppen 564-569)	Dienstgeberbeiträge (L und G: Unterklasse 58)	Weitere Aufwendungen	Kontenklasse 5	
BeamtInnen			0,00				
Vertragsbedienstete	15,00	11,28	383.420,01				
KV-Bedienstete (Kollektivvertrag)			988,41				
Summe	15,00	11,28	384.408,42	10.690,07	97.792,17	4.830,40	497.721,06
darunter (Teilmengen der Gruppe 1)							
MusikschullehrerInnen							
KindergärtnerInnen und							
Bedienstete nicht-ausgliederter Krankenanstalten							
Gruppe 1a - Ausbildungsverhältnisse (insb. Lehrlinge)							

Gruppe 2 - gesamt	Dienstverhältnis zur Gemeinde, dienstleistend bei sonstigem Rechtsträger, bezahlt aus dem Budget		Personalaufwendungen, Aktive, Ausgliederter				
	Köpfe	VBÄ	davon melden Gemeinden optional				gesamt
Bezüge (L und G: Unterklasse 50-55)			Nebengebühren (L und G: Gruppen 564-569)	Dienstgeberbeiträge (L und G: Unterklasse 58)	Weitere Aufwendungen	Kontenklasse 5	
BeamtInnen							
Vertragsbedienstete							
Summe	0,00	0,00					

BeamtInnen-PensionistInnen zum 31.12.2022			
	Anzahl	Ø-Pensionshöhe / Mt. ¹⁾	
RuhegenussbezieherInnen			
Hinterbliebene ²⁾			
Neue RuhegenussbezieherInnen im Bezugsjahr 2022			
	Anzahl	Ø-Pensionsantrittsalter	Ø-Pensionshöhe / Mt. ¹⁾
Alterspension ³⁾			
Dienstunfähigkeit ⁴⁾			
vorzeitige Pensionierung mit Abschlag ⁵⁾			
vorzeitige Pensionierung ohne Abschlag ⁶⁾			
Pensionierungen gesamt	0,0	0,0	0,0
<p>1) Durchschnittspension im Dezember laut Personalstatistik-Festlegungen ohne Sonderzahlungen, ohne Pflegegeld und ohne sonstige Transferleistungen; brutto</p> <p>2) Witwen-, Witwer-, Waisenversorgungsbezüge und vergleichbare Leistungen</p> <p>3) Ruhebezüge aufgrund einer Ruhestandsversetzung durch Erklärung iSd § 15 iVm § 236c Abs. 1 BDG 1979, eines Übertritts in den Ruhestand oder einer vergleichbaren Regelung</p> <p>4) Ruhebezüge aufgrund einer Ruhestandsversetzung wegen dauernder Dienstunfähigkeit</p> <p>5) Ruhebezüge aufgrund einer Ruhestandsversetzung vor dem Mindestalter für eine Ruhestandsversetzung durch Erklärung iSd Z 3, die eine Minderung der Bemessungsgrundlage bewirkt (z.B. § 207n BDG 1979)</p> <p>6) Ruhebezüge aufgrund einer Ruhestandsversetzung vor dem Mindestalter für eine Ruhestandsversetzung durch Erklärung iSd Z 3, die keine Minderung der Bemessungsgrundlage bewirkt (z.B. § 207n BDG 1979)</p>			
Pensionsausgaben für das Bezugsjahr 2022			
Summe	0,00		

Dienstpostenplan

Dienstpostenplan / Stellenplan - Rechnungsabschluss 2022

Der Dienstpostenplan ist **Teil des Rechnungsabschlusses** (§ 73 NÖ GO/ § 56 Abs. 3 NÖ STROG / § 5 Abs. 1Z4. VRV 2015)
 Die Aufnahme eines Vertragsbediensteten darf nur erfolgen, wenn ein **im Dienstpostenplan vorgesehener Dienstposten frei ist** und die
 Aufnahmeerfordernisse erfüllt sind (§ 2 GVBG/§ 3 GBDO).

Dienstpostenplan im Rechnungsabschluss							
DZW	Bezeichnung des Dienstzweiges	Anzahl	Entlohnungs- gruppe	Funktionsverwendung			
				Anzahl	FGrp	Bezeichnung	Pzlg
2	Facharbeiter	3	5				
12	Kindergartenhilfsdienst	6	3				
15	Hilfsdienst	1	2				
16	Schulwart	1	2				
71	Verwaltungsfachdienst	4	5	1	7	Amtsleitung	✓

Zeichenerklärung	
Funktionsdienstposten gem. § 2 Abs. 3lit. a) - d) GBDO 1976	
leitender Gemeindebeamte	a)
Leiter einer Abteilung / Amtes / Referats / wirtschaftlichen Unternehmung	b)
die mit einem Leiterposten (lit. a und b) vergleichbaren DP	c)
DP mit hervorgehobener Verwendung	d)
Anspruch auf Personalzulage	✓

Ein Verzeichnis über alle **Dienstzweige** und deren **Bezeichnung** befindet sich in der Anlage 1 & 1a der GBDO.

Gemäß § 2 Abs. 3 GBDO kann in den Gemeinden mit weniger als 1000 Einwohner der Dienstposten für den leitenden Gemeindebeamten auch als Funktionsdienstposten nach lit. d gesondert bezeichnet werden.

Nachweis über Personalaufwand VRV2015

Gruppe	Abschnitt	Ansatz	Vertragsbedienstete I 510000 - 510999	Vertragsbedienstete II 511000 - 511999	Arbeiter nicht ganzjährig beschäftigt 523000 - 523999	Nebengebühren und Geldaushilfen 560000 - 569999	DGB für Finanzamt (FLAB) 580000 - 580999	Leistungen aus der Selbstträgerschaft 582000 - 582999	Gesamtsumme
0	01	010000 Zentralamt	104.542,51			215,74	4.085,55	22.331,22	131.175,02
	02	029000 Amtsgebäude	17.604,65			2.316,32	776,91	4.231,72	24.929,60
	Summe Gruppe 0		122.147,16			2.532,06	4.862,46	26.562,94	156.104,62
2	21	211000 Volksschule	5.376,17	15.149,36		1.712,64	867,30	4.719,53	27.825,00
	24	240000 Kindergärten	124.245,90			1.027,88	4.885,72	26.828,67	156.988,17
	Summe Gruppe 2		129.622,07	15.149,36		2.740,52	5.753,02	31.548,20	184.813,17
8	82	820000 Bauhof	116.501,42		988,41	5.417,49	3.590,98	25.474,57	151.972,87
	Summe Gruppe 8		116.501,42		988,41	5.417,49	3.590,98	25.474,57	151.972,87
Summe gesamt			368.270,65	15.149,36	988,41	10.690,07	14.206,46	83.585,71	492.890,66

Nachweis Vermögen mit abgeänderter Nutzungsdauer

Konto	Bezeichnung	Nutzungsdauer lt. VRV	Abweichende Nutzungsdauer	Begründung
2/0440001/00001	Flächenwidmungsplan 2022	0,0	10,0	lt. Empfehlung IVW3
3/0440001/00724	Leitungskataster ABA BA 07+BA 08	0,0	25,0	lt. Empfehlung IVW3
3/0440001/00976	KT Leitungskataster ABA BA 07+BA 08	0,0	25,0	lt. Empfehlung IVW3
3/0440001/01034	KT Leitungskataster ABA BA 07+BA 08	0,0	25,0	lt. Empfehlung IVW3
5/0430001/00619	WVA 06 + 07 Kataster	0,0	25,0	lt. Empfehlung IVW3
5/0430001/00982	WVA 06 + 07 Kataster Bundesförd.	0,0	25,0	lt. Empfehlung IVW3
5/0430001/01011	KT WVA 06 + 07 Kataster	0,0	25,0	lt. Empfehlung IVW3
5/0440001/00639	Exchange Online	0,0	5,0	Software
5/0440001/00640	K5 Finanz	0,0	5,0	Software
5/0440001/00641	K5 Friedhof	0,0	5,0	Software
5/0440001/00642	WebOffice Plus 2018	0,0	5,0	Software
5/0440001/00643	K5 EB	0,0	5,0	Software
5/0440001/00668	Geoinfo 2013	0,0	5,0	Software

Querschnitt (Anlage 5b)

Bezeichnung	Zuordnung der Aufwands- und Ertragsgruppen	Summe Haushalt	davon A 85 - 89	Summe ohne A 85 - 89	
I. Querschnitt					
Erträge der operativen Gebarung / Einzahlungen aus Abgaben					
10	Einzahlungen aus eigenen Abgaben	Unterklassen 83 bis 85 ohne Gruppen 852, 858 und 859	516.121,30	0,00	516.121,30
11	Erträge aus Ertragsanteilen	Gruppen 858 und 859	1.568.545,56	0,00	1.568.545,56
12	Gebühren für die Benützung von Gemeindevorrichtungen und -anlagen	Gruppe 852	522.231,93	510.569,56	11.662,37
13	Erträge aus Leistungen	Unterklasse 81 ohne Gruppen 811, 817, 818 und 819	40.361,51	0,00	40.361,51
14	Erträge aus Besitz und wirtschaftlicher Tätigkeit	Gruppen 811, 820, 822, 823	43.270,65	0,00	43.270,65
15	Transfererträge von Trägern des öffentlichen Rechts	Gruppen 860 bis 863, 888	412.615,94	143.935,27	268.680,67
16	Sonstige Transfererträge	Gruppen 809, 864 bis 868, 880	2.457,52	0,00	2.457,52
17	Gewinnentnahmen der Gemeinde von Unternehmungen und marktbestimmten Betrieben der Gemeinde (A 85-89)	Gruppe 869 und 879		0,00	
18	Erträge aus Veräußerungen und sonstige Erträge	Gruppen 814, 815, 824, 827, 828 und 829	314.264,57	62.082,32	252.182,25
19	Summe 1 (Erträge)		3.419.868,98	716.587,15	2.703.281,83
Aufwendungen der operativen Gebarung					
20	Personalaufwand	Klasse 5 ohne nicht finanzierungswirksame Konten	492.890,66	0,00	492.890,66
21	Pensionen und sonstige Ruhebezüge	Gruppen 760, 761		0,00	
22	Bezüge der gewählten Organe	Gruppe 721	79.364,91	0,00	79.364,91
23	Gebrauchs- und Verbrauchsgüter, Handelswaren	Klasse 4	164.984,96	89.673,12	75.311,84
24	Verwaltungs- und Betriebsaufwand	Klasse 6 ohne Gruppen 650 bis 655, 657, 658, 680 bis 687, 689, 690, 694 bis 699; Unterklassen 70 bis 72 ohne Gruppen 706 und 721; Gruppe 790	756.541,79	138.230,83	618.310,96
25	Zinsen für Finanzschulden	Gruppen 650, 651, 653 und 657	26.647,41	21.172,18	5.475,23
26	Laufende Transfers an Träger des öffentlichen Rechts	Gruppen 750 bis 754	858.941,42	63.323,28	795.618,14
27	Sonstige laufende Transfers	Gruppen 755 bis 757, 759, 764, 768, 780 und 781	107.112,20	0,00	107.112,20
28	Gewinnentnahmen der Gemeinde von Unternehmungen und marktbestimmten Betrieben der Gemeinde (A 85-89)	Gruppe 769		0,00	
29	Summe 2 (Aufwendungen)		2.486.483,35	312.399,41	2.174.083,94
91	SALDO 1: Ergebnis der operativen Gebarung	Summe 1 minus Summe 2	933.385,63	404.187,74	529.197,89

Bezeichnung	Zuordnung Abgang/Zugang zu den Bestandskonten und der Kapitaltransferkonten	Summe Haushalt	davon A 85 - 89	Summe ohne A 85 - 89
Vermögensgebarung mit Kapitaltransfers ohne Finanztransaktionen				
30	Veräußerung von unbeweglichem Vermögen		0,00	
	Unterklassen 00, 01, 05 und 06; Gruppen 801, 802 und 805 (bei unbeweglichen Kulturgütern)			
31	Veräußerung von beweglichem Vermögen		0,00	
	Unterklassen 02 bis 04; Gruppen 100, 113, 120, 150, 159, 170 und 175; Gruppen 803, 804 und 805 (bei beweglichen Kulturgütern)			
32	Veräußerung von immateriellen Vermögenswerten		0,00	
	Unterklasse 07			
33	Investitionszuschüsse (erhaltene Kapitaltransfers) von Trägern des öffentlichen Rechts	324.937,68	84.537,68	240.400,00
	Gruppen 300 bis 303, 309, 871			
34	Sonstige Investitionszuschüsse (erhaltene Kapitaltransfers)	61.979,72	61.979,72	
	Gruppen 304 bis 308			
39	Summe 3 (Vermögensgebarung mit Kapitaltransfer ohne Finanztransaktionen)	386.917,40	146.517,40	240.400,00
Vermögensgebarung und Kapitaltransfers ohne Finanztransaktionen				
40	Erwerb von unbeweglichem Vermögen	286.938,85	0,00	286.938,85
	Unterklassen 00, 01 und 05; Gruppen 060, 061 und 063			
41	Erwerb von beweglichem Vermögen, Aktivierte Vorräte	9.272,44	0,00	9.272,44
	Unterklassen 02 bis 04; Gruppe 062; Gruppen 100, 113, 120, 150, 159, 170 und 175			
42	Erwerb von immateriellen Vermögenswerten	16.397,26	0,00	16.397,26
	Unterklasse 07			
43	Kapitaltransfers an Träger des öffentlichen Rechts		0,00	
	Gruppen 130 und 135; Gruppen 770 bis 774			
44	Sonstige Kapitaltransfers		0,00	
	Gruppen 775 bis 779, 785 und 786			
49	Summe 4 (Vermögensgebarung und Kapitaltransfer ohne Finanztransaktionen)	312.608,55	0,00	312.608,55
92	SALDO 2: Saldo der Vermögensgebarung ohne Finanztransaktionen	74.308,85	146.517,40	-72.208,55
	Summe 3 minus Summe 4			

Bezeichnung	Zuordnung der Gruppen der Finanzierungsrechnung	nur A 85 - 89
Einzahlungen aus Finanztransaktionen		
50 Veräußerung von Beteiligungen und Wertpapieren	Unterklasse 08; Gruppen 223 und 224	0,00
51 Entnahmen aus Zahlungsmittelreserven	Gruppen 293, 294 und 295	0,00
52 Einzahlungen aus der Rückzahlung von Darlehen an Träger des öffentlichen Rechts	Gruppen 240 bis 244	13.000,00
53 Einzahlungen aus der Rückzahlung von Darlehen an andere und von Bezugsvorschüssen	Gruppen 245 bis 249 und 273	0,00
54 Aufnahme von Finanzschulden von Trägern des öffentlichen Rechts	Gruppen 340 bis 344, 350 bis 354	0,00
55 Aufnahme von Finanzschulden von anderen	Unterklasse 32; Gruppen 345 bis 349, 355 bis 357	0,00
58 Ausgleichszahlungen aus Finanzderivaten	Gruppen 821 und 826	0,00
59 Summe 5 (Einzahlungen aus Finanztransaktionen)		13.000,00
Auszahlungen aus Finanztransaktionen		
60 Erwerb von Beteiligungen und Wertpapieren	Unterklasse 08; Gruppen 223 und 224	0,00
61 Zuführung an Zahlungsmittelreserven	Gruppen 293, 294 und 295	0,00
62 Gewährung von Darlehen an Träger des öffentlichen Rechts	Gruppen 240 bis 244	0,00
63 Gewährung von Darlehen an andere und von Bezugsvorschüssen	Gruppen 245 bis 249 und 273	0,00
64 Rückzahlung von Finanzschulden bei Trägern des öffentlichen Rechts	Gruppen 340 bis 344, 350 bis 354	269.946,82
65 Rückzahlung von Finanzschulden bei anderen	Unterklasse 32; Gruppen 345 bis 349, 355 bis 357	4.298,68
68 Ausgleichszahlungen aus Finanzderivaten	Gruppen 652, 655 und 658	0,00
69 Summe 6 (Auszahlungen aus Finanztransaktionen)		274.245,50
93 SALDO 3: Saldo der Finanztransaktionen	Summe 5 minus Summe 6	-261.245,50
94 SALDO 4:	Summe der Salden 1, 2 und 3	289.459,64
II. Ableitung des Finanzierungssaldos		
70 Jahresergebnis Haushalt ohne A 85 - 89 und ohne Finanztransaktionen	Saldo 1 plus Saldo 2	456.989,34
71 Überrechnung Jahresergebnis A 85 - 89	Saldo 4 der Spalte "nur A 85 - 89"	289.459,64
95 Finanzierungssaldo ('vorläufiges Maastricht-Ergebnis')		746.448,98

Erläuterung Abweichung gegenüber Ergebnisvoranschlag

HH-Stelle	Bezeichnung	Buchungen	- Voranschlag	- Übertragung	= Abweichung	Betrag	Beschluss und Begründung
Mittelaufbringung	Abweichung über 10.000,00 und mehr als 50,00%						
519100	Sonstige Einrichtungen und Maßnahmen						
2/519100+860000	Zweckzuschuss Land "Kommunale Impfkampagne"	11.792,00	0,00	0,00	11.792,00	11.792,00	Einmalzahlung von Land NÖ (Impfkampagnen)
710000	Land- und Forstwirtschaftl. Wegebau						
6/710000+829910	Sonstige Erträge - Zuführungen	24.094,19	13.500,00	0,00	10.594,19	10.594,19	Kosten Güterwege höher als budgetiert
850000	Betriebe der Wasserversorgung						
2/850000+829910	Erträge aus Wasseranschlussabgaben	21.373,89	72.800,00	0,00	-51.426,11	-51.426,11	Wasseranschlussabgaben vom investiven HH eingenommen
851000	Betriebe der Abwasserbeseitigung						
2/851000+829910	Erträge aus Kanaleinmündungsabgaben	40.605,83	130.100,00	0,00	-89.494,17	-89.494,17	Kanaleinmündungsabgaben vom investiven HH eingenommen
920000	ausschließliche Gemeindeabgaben						
2/920000+850000	Aufschliessungsbeiträge (Gem. Par.14)	99.380,32	30.000,00	0,00	69.380,32	69.380,32	Mehr Aufschließungsbeiträge u. Ergänzungsabgaben
947000	Sonstige Zuschüsse der Länder						
2/947000+861000	Transfers von Ländern, Landesfonds und Landeskammern	35.522,12	0,00	0,00	35.522,12	35.522,12	Land NÖ: Blau-gelbes Entlastungspaket
981000	Haushaltsausgleich durch Rücklagen						
2/981000+829910	Sonstige Erträge - Rückführungen aus der investiven Gebarung	0,00	170.600,00	0,00	-170.600,00	-170.600,00	Keine Rückführungen aus der investiven Gebarung durchgeführt
	Summe Mittelaufbringung	232.768,35	417.000,00	0,00	-184.231,65	-184.231,65	
Mittelverwendung	Abweichung über 10.000,00 und mehr als 50,00%						
259000	Sonstige Einrichtungen und Maßnahmen						
1/259000-614000	Instandhaltung von Gebäuden und Bauten Hauptstr. 11	0,00	35.000,00	0,00	-35.000,00	-35.000,00	Projekt auf 2023 verschoben

HH-Stelle	Bezeichnung	Buchungen	- Voranschlag	- Übertragung	= Abweichung	Betrag	Beschluss und Begründung
1/259000-618000	Instandhaltung von sonstigen Anlagen Hauptstr. 11	0,00	15.000,00	0,00	-15.000,00	-15.000,00	Projekt auf 2023 verschoben
480000	Allgemeine Wohnbauförderung						
1/480000-768000	Beihilfen an Bauwerber	5.000,00	16.000,00	0,00	-11.000,00	-11.000,00	Weniger HWS-Meldungen mit Fertigstellung
612000	Gemeindestraßen						
5/612000-729910	Sonstige Aufwendungen - Rückführung	0,00	115.100,00	0,00	-115.100,00	-115.100,00	Keine Rückführung Straßenbau durchgeführt
820000	Bauhof						
1/820000-728400	Anteil Personal Bauhof	0,00	15.300,00	0,00	-15.300,00	-15.300,00	Betrag falsch budgetiert, Anteil steckt in Bezüge 1/8200-5100
840000	Grundbesitz						
1/840000-728400	Anteil Personal Bauhof	80.021,76	47.500,00	0,00	32.521,76	32.521,76	Tatsächlich abgerechnete Stunden
850000	Betriebe der Wasserversorgung						
5/850000-729910	Sonstige Aufwendungen - Rückführung	21.373,89	72.800,00	0,00	-51.426,11	-51.426,11	Wasseranschlussabgaben in operativen HH rückgeführt
851000	Betriebe der Abwasserbeseitigung						
5/851000-729910	Sonstige Aufwendungen - Rückführung	40.605,83	160.600,00	0,00	-119.994,17	-119.994,17	Kanaleinmündungsabgaben an operativen HH rückgeführt
	Summe Mittelverwendung	147.001,48	477.300,00	0,00	-330.298,52	-330.298,52	

Erläuterung Abweichung gegenüber Finanzierungsvoranschlag

HH-Stelle	Bezeichnung	Buchungen	- Voranschlag	- Übertragung	= Abweichung	Betrag	Beschluss und Begründung
Mittelaufbringung	Abweichung über 10.000,00 und mehr als 50,00%						
519100	Sonstige Einrichtungen und Maßnahmen						
2/519100+860000	Zweckzuschuss Land "Kommunale Impfkampagne"	11.792,00	0,00	0,00	11.792,00	11.792,00	Einmalzahlung von Land NÖ (Impfkampagnen)
612000	Gemeindestraßen						
6/612000+301000	Kapitaltransfers von Ländern, Landesfonds und Landesammern	0,00	20.000,00	0,00	-20.000,00	-20.000,00	Betrag aus Mitteln der Raumordnung nicht erhalten
710000	Land- und Forstwirtschaftl. Wegebau						
6/710000+829910	Sonstige Erträge - Zuführungen	24.094,19	13.500,00	0,00	10.594,19	10.594,19	Kosten Güterwege höher als budgetiert
850000	Betriebe der Wasserversorgung						
2/850000+829910	Erträge aus Wasseranschlussabgaben	21.373,89	72.800,00	0,00	-51.426,11	-51.426,11	Wasseranschlussabgaben vom investiven HH eingenommen
851000	Betriebe der Abwasserbeseitigung						
2/851000+829910	Erträge aus Kanaleinmündungsabgaben	40.605,83	130.100,00	0,00	-89.494,17	-89.494,17	Kanaleinmündungsabgaben vom investiven HH eingenommen
920000	ausschließliche Gemeindeabgaben						
2/920000+850000	Aufschliessungsbeiträge (Gem. Par. 14)	121.283,60	30.000,00	0,00	91.283,60	91.283,60	Mehr Aufschliessungsbeiträge u. Ergänzungsabgaben
947000	Sonstige Zuschüsse der Länder						
2/947000+861000	Transfers von Ländern, Landesfonds und Landesammern	35.522,12	0,00	0,00	35.522,12	35.522,12	Land NÖ: Blau-gelbes Entlastungspaket
981000	Haushaltsausgleich durch Rücklagen						
2/981000+829910	Sonstige Erträge - Rückführungen aus der investiven Gebarung	0,00	170.600,00	0,00	-170.600,00	-170.600,00	Keine Rückführungen aus der investiven Gebarung durchgeführt
	Summe Mittelaufbringung	254.671,63	437.000,00	0,00	-182.328,37	-182.328,37	

HH-Stelle	Bezeichnung	Buchungen	- Voranschlag	- Übertragung	= Abweichung	Betrag	Beschluss und Begründung
Mittelverwendung	Abweichung über 10.000,00 und mehr als 50,00%						
031000	Amt Für Raumordnung und Raumplanung						
1/031000-070000	Flächenwidmungsplan	16.397,26	3.000,00	0,00	13.397,26	13.397,26	Änderungen Überregionales Raumordnungsprogramm + diverse Umwidmungen
259000	Sonstige Einrichtungen und Maßnahmen						
1/259000-614000	Instandhaltung von Gebäuden und Bauten Hauptstr. 11	0,00	35.000,00	0,00	-35.000,00	-35.000,00	Projekt auf 2023 verschoben
1/259000-618000	Instandhaltung von sonstigen Anlagen Hauptstr. 11	0,00	15.000,00	0,00	-15.000,00	-15.000,00	Projekt auf 2023 verschoben
480000	Allgemeine Wohnbauförderung						
1/480000-768000	Beihilfen an Bauwerber	5.000,00	16.000,00	0,00	-11.000,00	-11.000,00	Weniger HWS-Meldungen mit Fertigstellung
612000	Gemeindestraßen						
5/612000-729910	Sonstige Aufwendungen - Rückführung	0,00	115.100,00	0,00	-115.100,00	-115.100,00	Keine Rückführung Straßenbau durchgeführt
817000	Friedhöfe und Einsegnungshallen						
1/817000-050000	Errichtung Urnenfundamente	0,00	10.000,00	0,00	-10.000,00	-10.000,00	Projekt verschoben
820000	Bauhof						
1/820000-728400	Anteil Personal Bauhof	0,00	15.300,00	0,00	-15.300,00	-15.300,00	Betrag falsch budgetiert, Anteil steckt in Bezüge 1/8200-5100
840000	Grundbesitz						
1/840000-728400	Anteil Personal Bauhof	80.021,76	47.500,00	0,00	32.521,76	32.521,76	Tatsächlich abgerechnete Stunden
850000	Betriebe der Wasserversorgung						
5/850000-729910	Sonstige Aufwendungen - Rückführung	21.373,89	72.800,00	0,00	-51.426,11	-51.426,11	Wasseranschlussabgaben in operativen HH rückgeführt

HH-Stelle	Bezeichnung	Buchungen	- Voranschlag	- Übertragung	= Abweichung	Betrag	Beschluss und Begründung
851000	Betriebe der Abwasserbeseitigung						
1/851000-004000	Anlagenbau	0,00	10.000,00	0,00	-10.000,00	-10.000,00	Keine einzelnen Hausanschlüsse
5/851000-729910	Sonstige Aufwendungen - Rückführung	40.605,83	160.600,00	0,00	-119.994,17	-119.994,17	Kanaleinmündungsabgaben an operativen HH rückgeführt
	Summe Mittelverwendung	163.398,74	500.300,00	0,00	-336.901,26	-336.901,26	

Seite	Inhalt
3	Abschrift der öffentl. Kundmachung
7	Vorbericht
21	Nachweis der liquiden Mittel (Kassenbestand)
25	Ergebnishaushalt Gesamt 1. Ebene (Anlage 1a) - interne Vergütungen enthalten
29	Ergebnishaushalt Gesamt 1. und 2. Ebene (Anlage 1a) - interne Vergütungen enthalten
33	Ergebnishaushalt Bereichsbudget 1. und 2. Ebene (Anlage 1a)
55	Finanzierungshaushalt Gesamt 1. Ebene (Anlage 1b) - interne Vergütungen enthalten
59	Finanzierungshaushalt Gesamt 1. und 2. Ebene (Anlage 1b) - interne Vergütungen enthalten
65	Finanzierungshaushalt Bereichsbudget 1. und 2. Ebene (Anlage 1b)
107	Vermögenshaushalt (Anlage 1c)
113	Haushaltspotential RA 2022
119	Ergebnis- und Finanzierungsrechnung Detailnachweis
185	Nachweis der Investitionstätigkeit
195	Nachweis Kundenforderungen
199	Nachweis Lieferantenverbindlichkeiten
203	Nettovermögensveränderungsrechnung (Anlage 1d)
207	Nachweis über Transferzahlungen (Anlage 6a)
211	Nachweis über Haushaltsrücklagen und Zahlungsmittelreserven (Anlage 6b)
215	Einzelnachweis über Finanzschulden und Schuldendienst (Anlage 6c)
223	Nachweis über hausinterne Vergütungen (Anlage 6f)
227	Anlagenspiegel Einzelkonten (Anlage 6g)
261	Anlagenspiegel Einzelkonten Kapitaltransfer (Anlage 6g)
267	Liste der nicht bewerteten Kulturgüter (Anlage 6h)
271	Leasingspiegel (Anlage 6i)
275	Nachweis über unmittelbare Beteiligungen der Gebietskörperschaft (Anlage 6j)
279	Nachweis über mittelbare Beteiligungen der Gebietskörperschaft (Anlage 6k)
283	Nachweis über aktive Finanzinstrumente (Anlage 6m)
287	Einzelnachweis über aktive Finanzinstrumente (Anlage 6n)
291	Rückstellungsspiegel (Anlage 6q)
295	Haftungsnachweis (Anlage 6r)
299	Einzelnachweis über die nicht voranschlagswirksame Gebarung gemäß § 12 (Anlage 6t)
303	Personaldaten iSd ÖStp (Anlage 4)

Seite	Inhalt
307	Dienstpostenplan
311	Nachweis über Personalaufwand VRV2015
315	Nachweis Vermögen mit abgeänderter Nutzungsdauer
319	Querschnitt (Anlage 5b)
325	Erläuterung Abweichung gegenüber Ergebnisvoranschlag
329	Erläuterung Abweichung gegenüber Finanzierungsvoranschlag