



Marktgemeinde Würmla  
**Rechnungsabschluss 2021**



Abschrift der öffentl. Kundmachung



Marktgemeinde Würmla

**Verwaltungsbezirk:** Tulln

**Land:** Niederösterreich

Abschrift der öffentlichen Kundmachung

Der Rechnungsabschluss 2021 liegt 2 Wochen hindurch in der Zeit vom 14.03.2022 bis 29.03.2022 während der  
Amtsstunden beim Gemeindeamt sowie in elektronischer Form auf der Gemeinde-Homepage zur öffentlichen Einsicht auf.

Während dieser Zeit können Stellungnahmen dazu beim Gemeindeamt schriftlich eingebracht werden.

Die öffentliche Sitzung des Gemeinderates über den Rechnungsabschluss findet am 29.03.2022 um 19:00 Uhr

im Sitzungssaal der Marktgemeinde Würmla statt.

Angeschlagen am: 14.03.2022

Abgenommen am: 29.03.2022

---

Bürgermeister  
Johannes Diemt



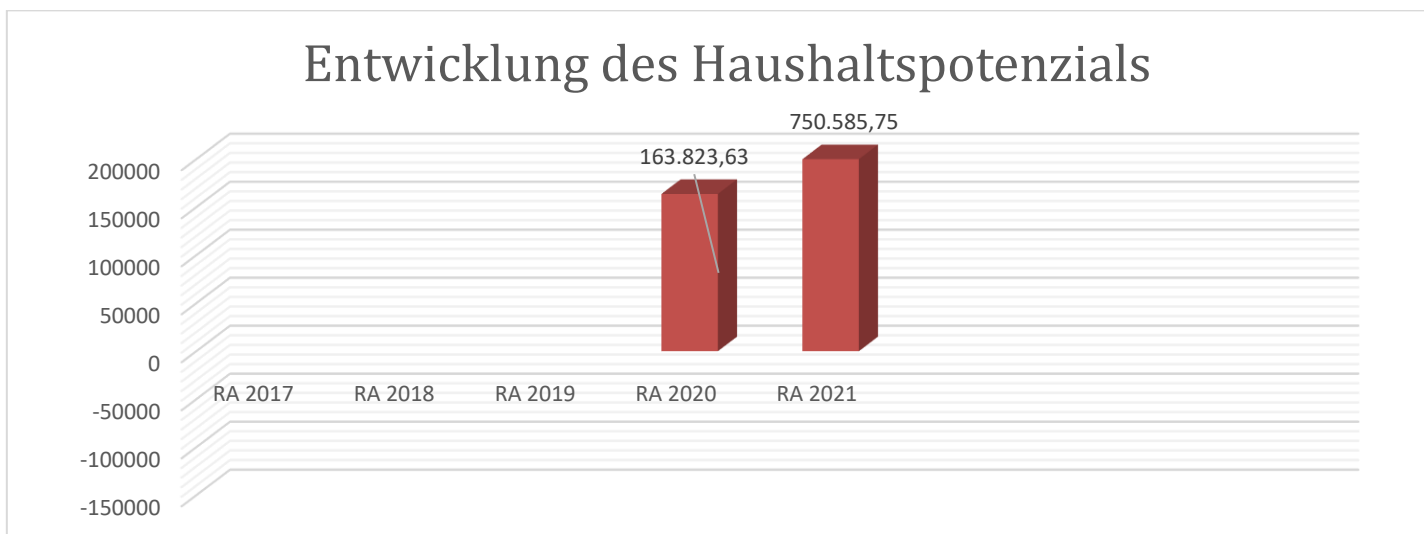
Vorbericht





# Vorbericht zum Rechnungsabschluss 2021 gemäß § 3 der NÖ Gemeindehaushaltsverordnung (NÖ GHVO)

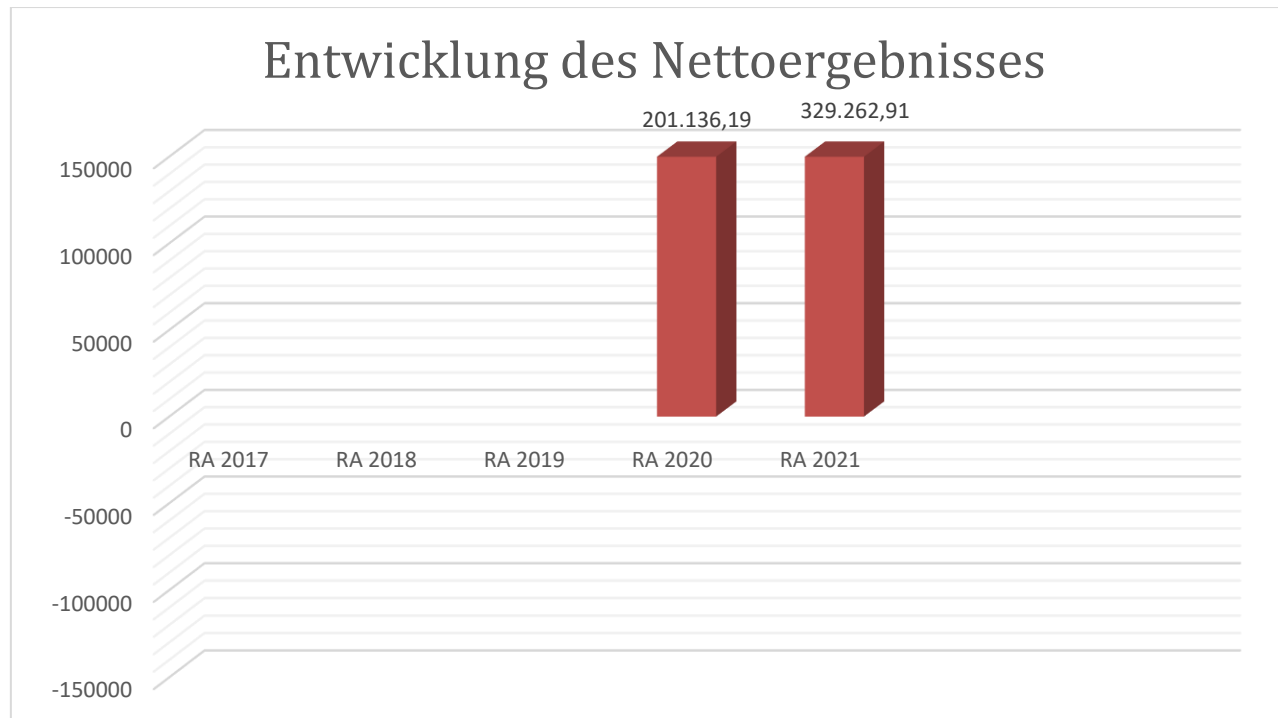
## Entwicklung des Haushaltspotenzials



**Erläuterung:** Das Haushaltspotential hat seine Grundlage in § 67 Z11 der NÖ Gemeindeordnung 1973 (NÖ GO 1973) und war erstmals im Voranschlag 2020 auszuweisen.

**Haushaltspotential:** Differenz der wiederkehrenden Mittelaufbringungen abzüglich der wiederkehrenden Mittelverwendungen unter Berücksichtigung der entsprechenden Forderungen und Verbindlichkeiten. Ein positives Haushaltspotential ist ein Indikator dafür, dass die Marktgemeinde Würmla die geplanten Investitionen Großteils aus eigener Kraft bewältigen kann.

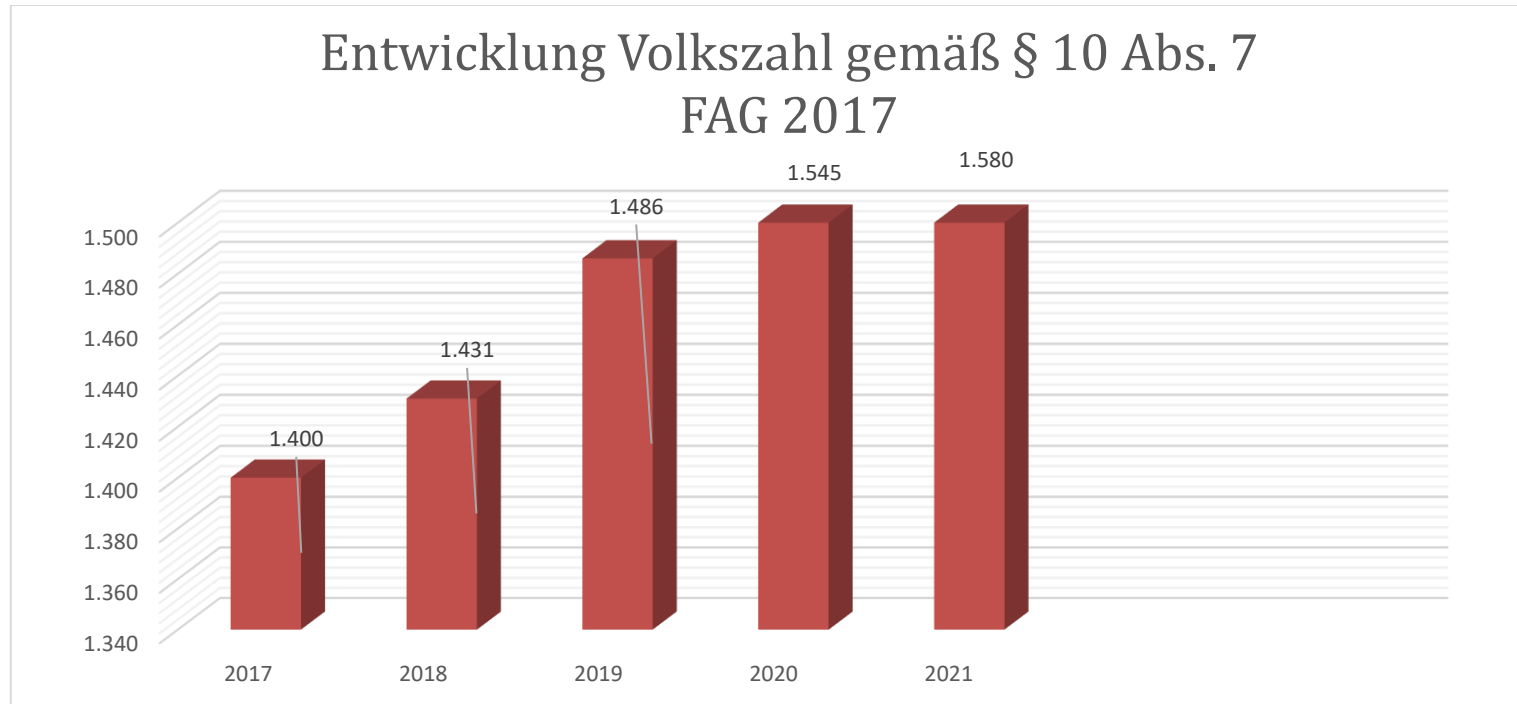
## Entwicklung des Nettoergebnisses



**Erläuterung:** Beim Nettoergebnis handelt es sich um das Ergebnis des Ergebnishaushaltes, welches erstmals für das Haushaltsjahr 2020 auszuweisen ist.

Ein positives Nettoergebnis bedeutet, dass die Erträge voraussichtlich ausreichend sein werden, die Aufwendungen für die kommunalen Leistungen (inklusive des Werteverzehrs des Anlagevermögens in Form der Abschreibungen) abzudecken.

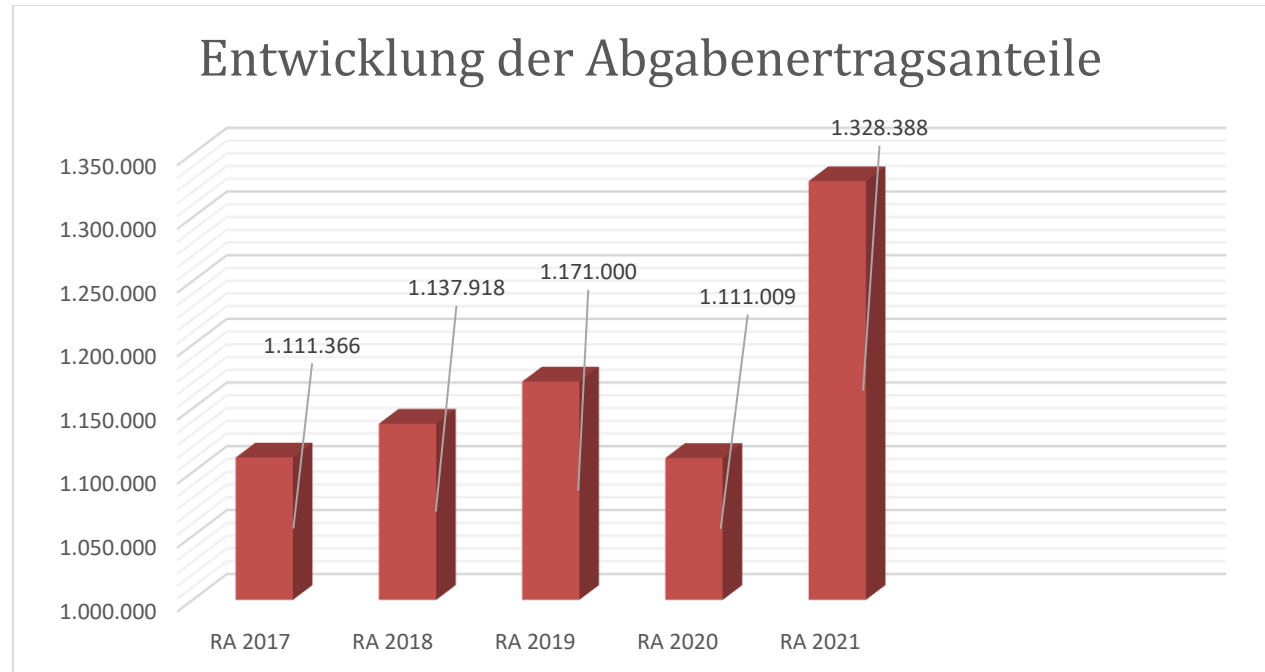
## Entwicklung der Volkszahl gemäß § 10 Abs. 7 FAG 2017, BGBl. I Nr. 116/2016 in der Fassung BGBl. I Nr. 106/2018



**Erläuterung:** Die Volkszahl gemäß § 10 Abs. 7 FAG 2017 wird jährlich von der Bundesanstalt Statistik Austria zum Stichtag 31. Oktober festgestellt und wirkt mit dem Beginn des übernächsten Kalenderjahres. Sie dient für die Berechnung der Abgabenertragsanteile und darf nicht automatisch mit der Volkszahl für die Berechnung der Gemeinderatsmandate verwechselt werden.

Eine Erhöhung bzw. Verminderung der Volkszahl (jährlich) ist ein wesentlicher Indikator für die Berechnung der Abgabenertragsanteile.

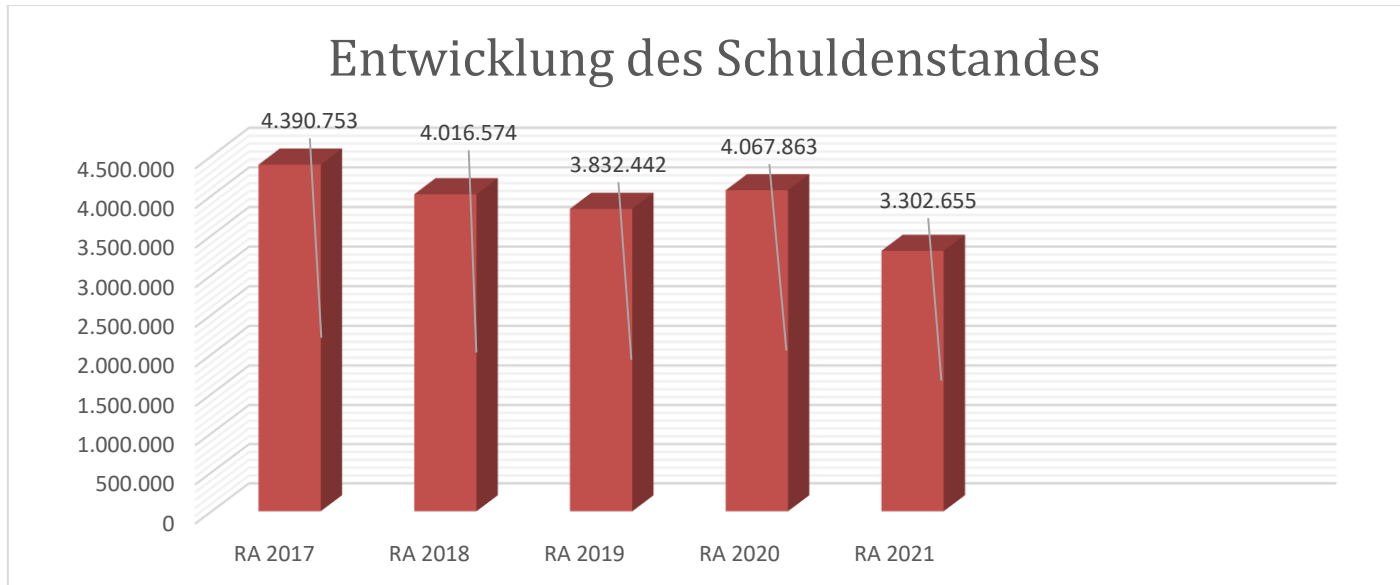
## Entwicklung der Abgabenertragsanteile



**Erläuterung:** Die Gebietskörperschaften (Bund, Länder und Gemeinden) erhalten auf Basis des aktuellen Finanzausgleichs aus den gemeinschaftlichen Bundesabgaben (z.B. Umsatzsteuer, Körperschaftssteuer, Lohnsteuer, Versicherungssteuer, Mineralölsteuer, Normverbrauchsabgabe, Tabaksteuer udgl.) entsprechende Anteile. Im Bereich der Gemeinden spielen dabei die Volkszahl und der abgestufte Bevölkerungsschlüssel eine besondere Rolle. Die sogenannten „Abgabenertragsanteile“ bilden eine der wichtigsten Einnahmequellen.

Nach dem Rückgang der Ertragsanteile aufgrund der Corona Pandemie im Jahr 2020, sind diese im Jahr 2021 wieder deutlich gestiegen.

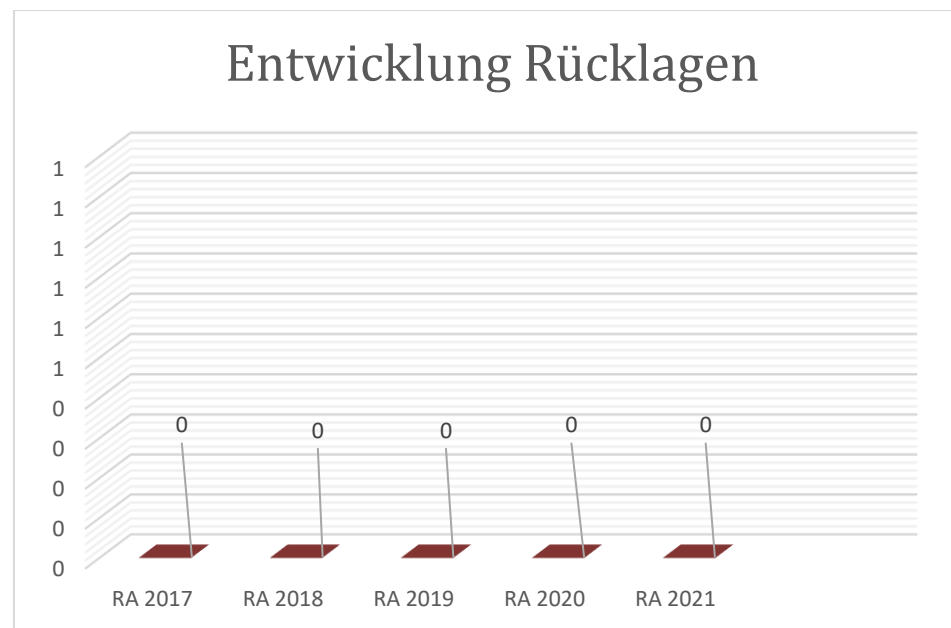
## Entwicklung des Schuldenstandes



**Erläuterung:** Die Entwicklung des Schuldenstandes zeigt auf, inwieweit der Schuldenstand über die Jahre erhöht oder reduziert wird.

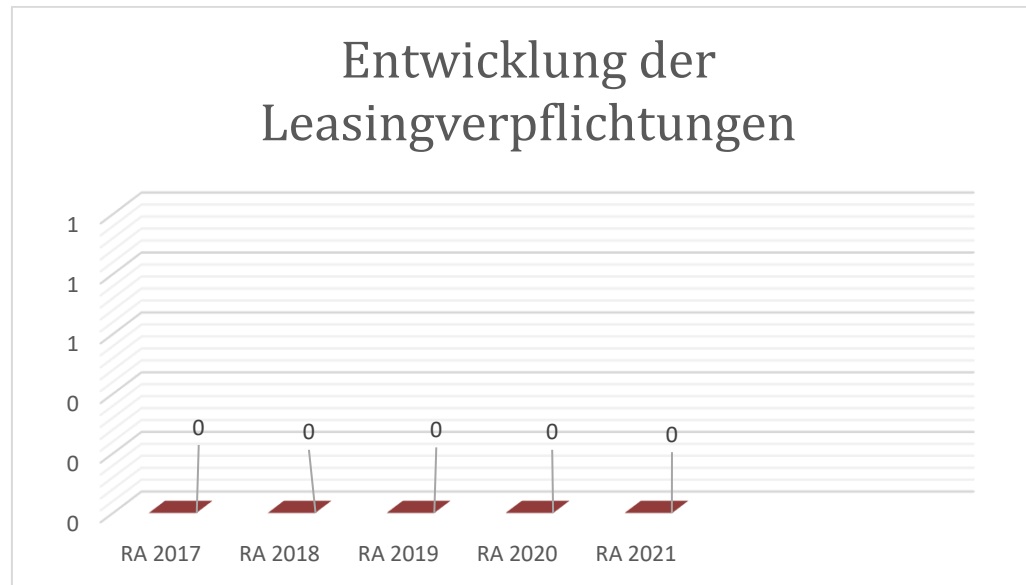
Im Jahr 2021 erfolgten Sondertilgungen im Bereich Kanal- u. Wasserbau sowie des Rückhaltebeckens.

## Entwicklung der Rücklagen mit und ohne Zahlungsmittelreserve



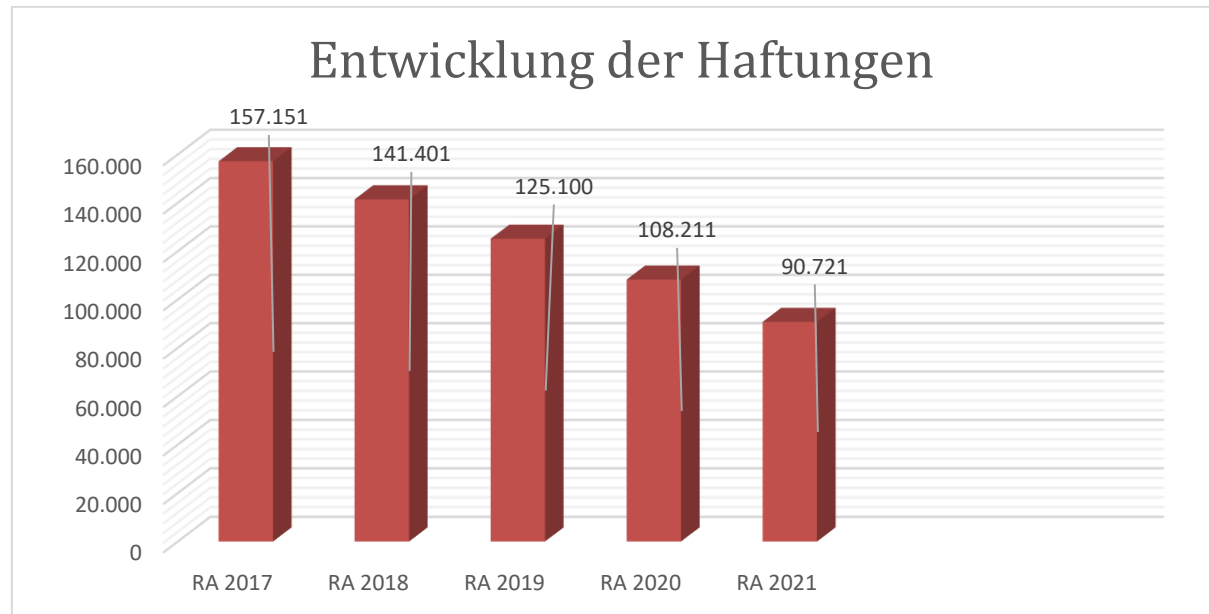
Es wurden im Jahr 2021 keine Rücklagen gebildet.

## Entwicklung der Leasingverpflichtungen



Es bestehen keine Leasingverpflichtungen.

## Entwicklung der Haftungen

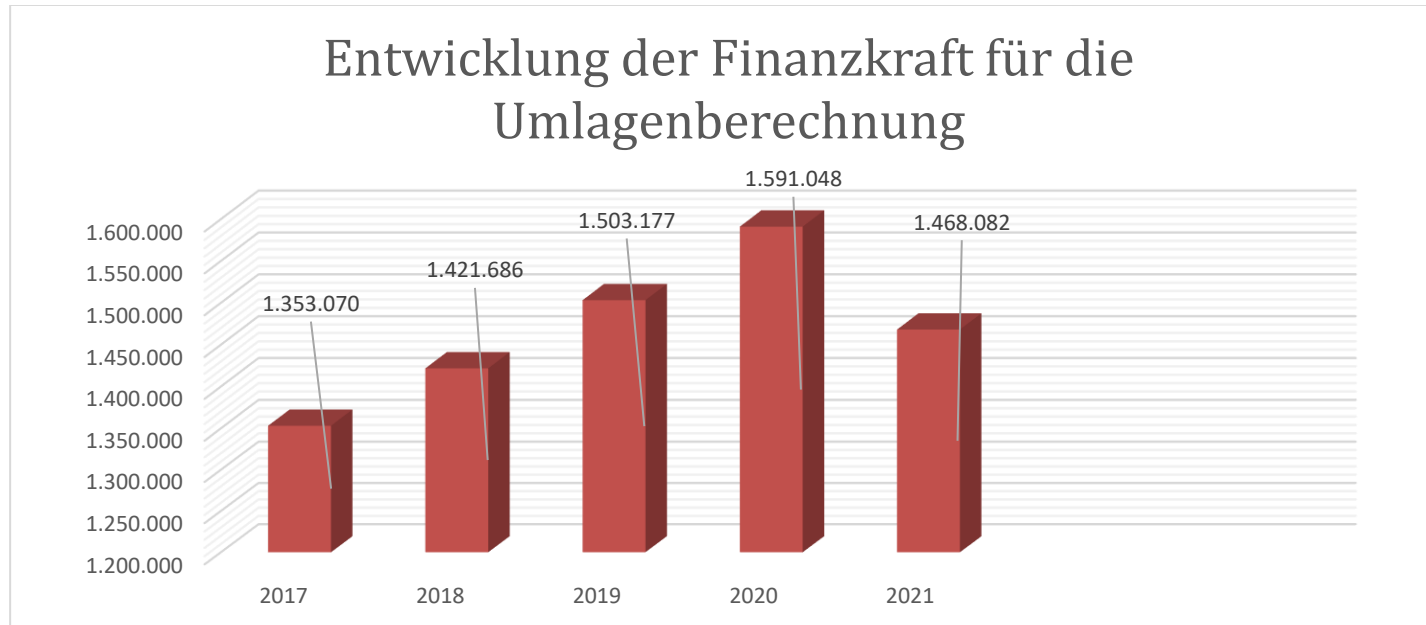


**Erläuterung:** Eine Gemeinde darf Bürgschaften und sonstige Haftungen nur übernehmen, wenn hierfür ein besonderes Interesse der Gemeinde gegeben ist, der Schuldner nachweist, dass eine ordnungsgemäße Verzinsung und Tilgung gesichert ist, die Haftungen befristet sind, der Betrag für den gehaftet wird, ziffernmäßig bestimmt ist und die Gemeinde den daraus folgenden Zahlungsverpflichtungen nachkommen kann (vgl. § 78 Abs. 1 NÖ Gemeindeordnung 1973).

Die Gemeinde hat eine Haftung bei der Mittelschulgemeinde Atzenbrugg übernommen.



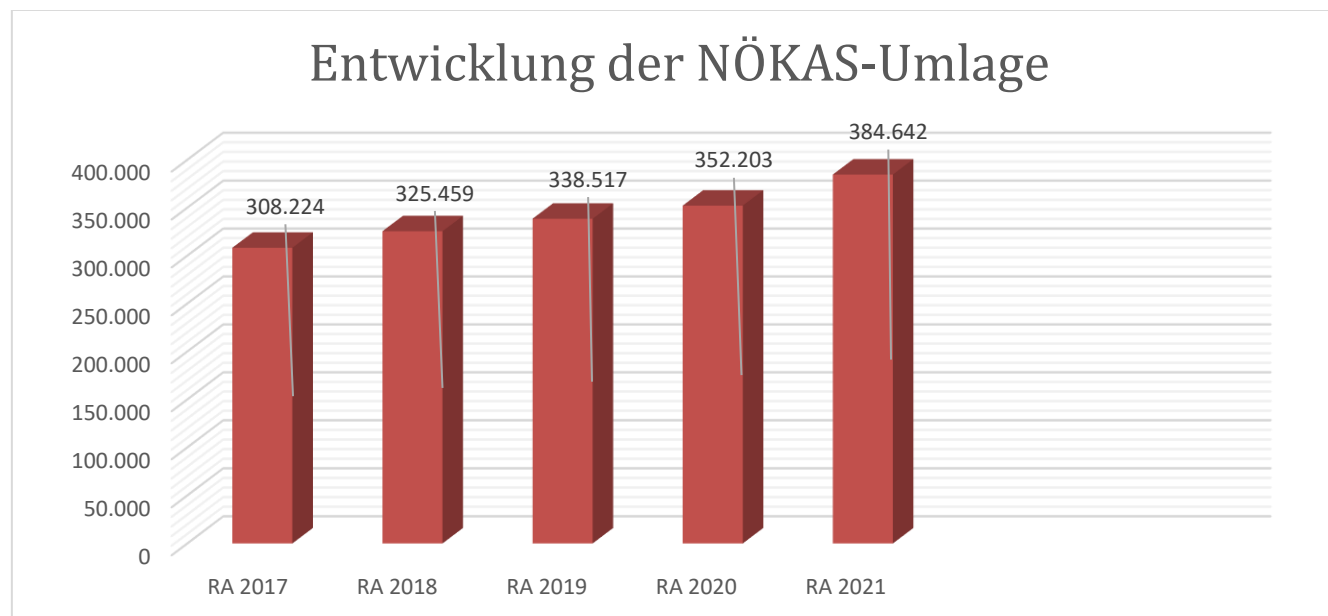
## Entwicklung der Finanzkraft für die Umlagenberechnung



**Erläuterung:** Die Finanzkraft einer Gemeinde wird aus den

- Erträgen der ausschließlichen Gemeindeabgaben ohne die Gebühren für die Benützung von Gemeindeeinrichtungen und –anlagen und ohne die Interessentenbeiträge von Grundstückseigentümern und Anrainern und
- Ertragsanteilen an den gemeinschaftlichen Bundesabgaben ohne Spielbankenabgabe ermittelt.
- Basis für die Ermittlung der Finanzkraft sind die tatsächlichen Beträge aufgrund der Rechnungsabschlüsse. Die Darstellung der Entwicklung der Finanzkraft für die Umlagenberechnung hat insbesondere auf die Beitragsleistung der Gemeinden zum NÖ Krankenanstaltensprengel (NÖKAS) und zur Sozialumlage Auswirkungen. Eine Erhöhung oder Reduktion/Verminderung der Finanzkraft wirkt sich unmittelbar auf die Beitragsleistung aus.

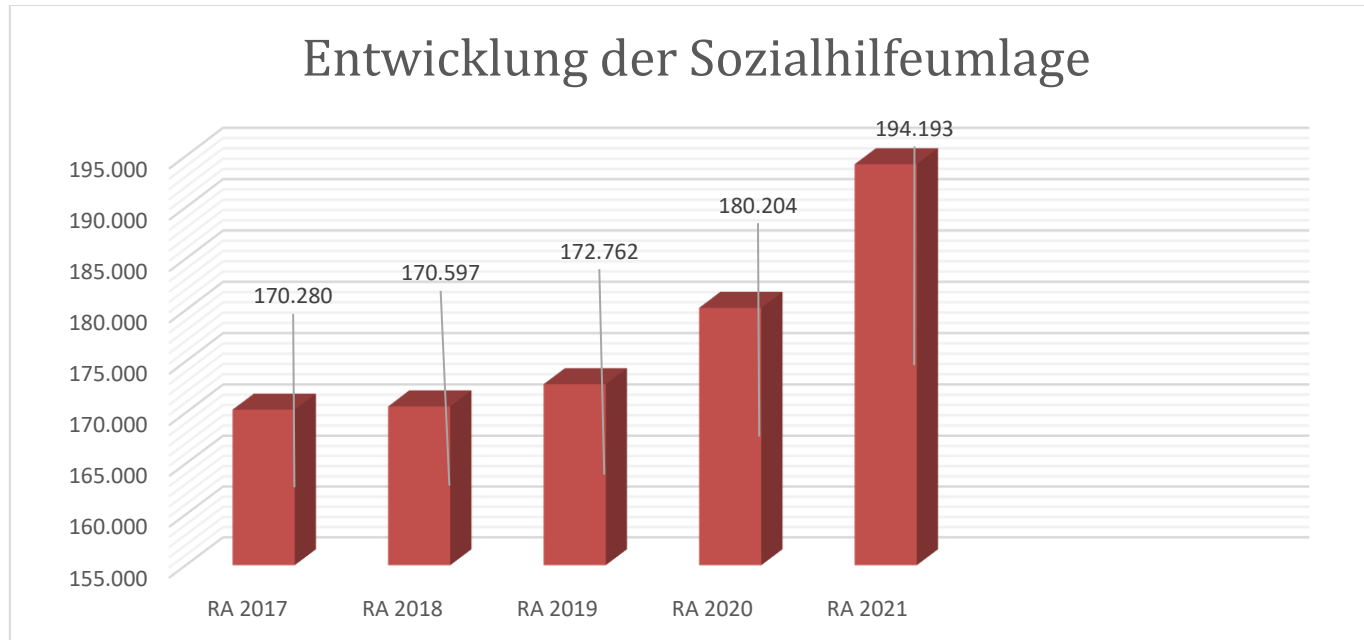
## Entwicklung der NÖKAS-Umlage



**Erläuterung:** Das Landesgebiet ist Beitragsbezirk und Krankenanstaltensprengel für alle öffentlichen Krankenanstalten in Niederösterreich. Beitragsbezirk und Krankenanstaltensprengel sind ein Gemeindeverband. Dem Gemeindeverband gehören alle Gemeinden Niederösterreichs an. Der Gemeindeverband ist eine juristische Person, er hat seinen Sitz am Sitz der Landesregierung und trägt die Bezeichnung „NÖ Krankenanstaltensprengel“ (§ 61 Abs. 1 NÖ Krankenanstaltengesetz – NÖ KAG).

Die Gemeinden haben an den NÖ Krankenanstaltensprengel monatliche Beiträge zu leisten. Berechnungsgrundlage bilden dabei die Volkszahl und die Finanzkraft der Gemeinden. Steigerungen bei der Volkszahl und bei der Finanzkraft führen daher zu höheren Beitragsleistungen bei den Gemeinden. Diese monatlichen Beiträge werden von den der Gemeinde gebührenden monatlichen Vorschüssen auf die Ertragsanteile an den gemeinschaftlichen Bundesabgaben einbehalten.

## Entwicklung der Sozialhilfeumlage



**Erläuterung:** Die Gemeinden haben jährlich einen Beitrag zu den vom Land zu tragenden Kosten der Sozialhilfe, die nicht durch Kostenbeitrags- und Ersatzleistungen oder durch sonstige für Zwecke der Sozialhilfe bestimmte Zuschüsse gedeckt sind, in der Höhe von 50% an das Land zu entrichten (§ 44 NÖ Sozialhilfe – Ausführungsgesetz – NÖ SAG).

Die Leistungen für die Sozialhilfe-Umlage werden von der Landesregierung auf die einzelnen Gemeinden nach ihrer Finanzkraft (Finanzkraft für die Umlagenberechnung) aufgeteilt.

Diese monatlichen Beiträge werden von den der Gemeinde gebührenden monatlichen Vorschüsse auf die Ertragsanteile an den gemeinschaftlichen Bundesabgaben einbehalten.



Nachweis der liquiden Mittel (Kassenbestand)



ZW	MVAG	Konto	Bezeichnung	IBAN	Stand 31.12.2020	Einzahlungen 2021	Auszahlungen 2021	Stand 31.12.2021	Auszug Nr.	Datum
3	1151	200003	Bar		1.075,06	3.156,45	2.983,51	1.248,00		
			<b>Bar</b>		<b>1.075,06</b>	<b>3.156,45</b>	<b>2.983,51</b>	<b>1.248,00</b>		
4	1151	210004	Raika Tulln - Haushalt	AT15 3288 0000 0190 0687	171.759,67	3.687.045,36	3.434.728,21	424.076,82	234/001	31.12.2021
7	1151	210007	Raika Tulln - Kindergarten	AT86 3288 0001 0190 4663	27.454,13	36.411,29	63,20	63.802,22	161/001	31.12.2021
8	1151	210008	Raika Tulln - Sparkonto	AT06 3288 0099 0190 0687	468.273,74	338.907,01	757.159,55	50.021,20	2021/00001	31.12.2021
9	1151	210009	Raika Tulln - Abgaben	AT98 3288 0000 0190 2006	15.550,16	1.125.128,25	983.192,23	157.486,18	225/001	31.12.2021
			<b>Bankkonto</b>		<b>683.037,70</b>	<b>5.187.491,91</b>	<b>5.175.143,19</b>	<b>695.386,42</b>		
10	1151	210010	Top Zins Konto	AT57 3288 0000 0902 4969	0,00	400.010,05	2,51	400.007,54	3/001	31.12.2021
			<b>Sparbuch</b>		<b>0,00</b>	<b>400.010,05</b>	<b>2,51</b>	<b>400.007,54</b>		
2	1151	906002	Verrechnung		0,00	1.003.703,10	1.003.703,10	0,00		
			<b>Verrechnung</b>		<b>0,00</b>	<b>1.003.703,10</b>	<b>1.003.703,10</b>	<b>0,00</b>		
			<b>Gesamtsumme</b>		<b>684.112,76</b>	<b>6.594.361,51</b>	<b>6.181.832,31</b>	<b>1.096.641,96</b>		

		Stand 31.12.2020	Stand 31.12.2021	Veränderung
<b>1151</b>	<b>Kassa, Bankguthaben, Schecks</b>	<b>684.112,76</b>	<b>1.096.641,96</b>	<b>412.529,20</b>
<b>B.III</b>	<b>Gesamtsumme liquide Mittel</b>	<b>684.112,76</b>	<b>1.096.641,96</b>	<b>412.529,20</b>





Ergebnishaushalt Gesamt 1. Ebene (Anlage 1a)  
- interne Vergütungen enthalten



MVAG	Mittelverwendungs- und aufbringungsgruppen (1. Ebene)	RA 2021	VA 2021	RA - VA
211	Erträge aus der operativen Verwaltungstätigkeit	2.967.560,98	2.510.200,00	457.360,98
212	Erträge aus Transfers	754.605,67	721.700,00	32.905,67
213	Finanzerträge	39,65	500,00	-460,35
<b>21</b>	<b>Summe Erträge</b>	<b>3.722.206,30</b>	<b>3.232.400,00</b>	<b>489.806,30</b>
221	Personalaufwand	438.359,67	425.200,00	13.159,67
222	Sachaufwand (ohne Transferaufwand)	2.046.557,27	1.886.400,00	160.157,27
223	Transferaufwand (laufende Transfers und Kapitaltransfers)	874.425,86	890.300,00	-15.874,14
224	Finanzaufwand	33.600,59	43.800,00	-10.199,41
<b>22</b>	<b>Summe Aufwendungen</b>	<b>3.392.943,39</b>	<b>3.245.700,00</b>	<b>147.243,39</b>
<b>SA0</b>	<b>Saldo (0) Nettoergebnis (21 - 22)</b>	<b>329.262,91</b>	<b>-13.300,00</b>	<b>342.562,91</b>
230	Entnahmen von Haushaltsrücklagen			
240	Zuweisung an Haushaltsrücklagen			
<b>23</b>	<b>Summe Haushaltsrücklagen</b>	<b>0,00</b>	<b>0,00</b>	<b>0,00</b>
<b>SA00</b>	<b>Nettoergebnis nach Zuweisung und Entnahmen von Haushaltsrücklagen (Saldo 0 +/- SU23)</b>	<b>329.262,91</b>	<b>-13.300,00</b>	<b>342.562,91</b>



Ergebnishaushalt Gesamt 1. und 2. Ebene (Anlage 1a)  
- interne Vergütungen enthalten



MVAG	Mittelverwendungs- und aufbringungsgruppen (1. und 2. Ebene)	RA 2021	VA 2021	RA - VA
<b>211</b>	<b>Erträge aus der operativen Verwaltungstätigkeit</b>	<b>2.967.560,98</b>	<b>2.510.200,00</b>	<b>457.360,98</b>
2111	Erträge aus eigenen Abgaben	572.768,67	571.200,00	1.568,67
2112	Erträge aus Ertragsanteilen	1.328.388,58	1.109.000,00	219.388,58
2113	Erträge aus Gebühren	505.417,98	448.600,00	56.817,98
2114	Erträge aus Leistungen	31.410,69	26.500,00	4.910,69
2115	Erträge aus Besitz und wirtschaftlicher Tätigkeit	44.720,10	45.000,00	-279,90
2116	Erträge aus Veräußerung und sonstige Erträge	483.635,48	309.900,00	173.735,48
2117	Nicht finanzierungswirksame operative Erträge	1.219,48		1.219,48
<b>212</b>	<b>Erträge aus Transfers</b>	<b>754.605,67</b>	<b>721.700,00</b>	<b>32.905,67</b>
2121	Transferertrag von Trägern des öffentlichen Rechts	531.086,31	502.600,00	28.486,31
2122	Transferertrag von Beteiligungen			
2123	Transferertrag von Unternehmen (mit Finanzunternehmen)			
2124	Transferertrag von Haushalten und Organisationen ohne Erwerbscharakter	2.712,41	2.300,00	412,41
2125	Transferertrag vom Ausland			
2126	Investitions- und Tilgungszuschüsse zwischen Unternehmungen und Betrieben der Gebietskörperschaft und der Gebietskörperschaft			
2127	Nicht finanzierungswirksamer Transferertrag	220.806,95	216.800,00	4.006,95
<b>213</b>	<b>Finanzerträge</b>	<b>39,65</b>	<b>500,00</b>	<b>-460,35</b>
2131	Erträge aus Zinsen	39,65	500,00	-460,35
2132	Erträge aus Zinsen aus derivativen Finanzinstrumenten ohne Grundgeschäft			
2133	Erträge aus Gewinnentnahmen von marktbestimmten Betrieben			
2134	Sonstige Finanzerträge			
2135	Erträge aus Dividenden/Gewinnausschüttungen			
2136	Sonstige nicht finanzierungswirksame Finanzerträge			
<b>21</b>	<b>Summe Erträge</b>	<b>3.722.206,30</b>	<b>3.232.400,00</b>	<b>489.806,30</b>
<b>221</b>	<b>Personalaufwand</b>	<b>438.359,67</b>	<b>425.200,00</b>	<b>13.159,67</b>
2211	Personalaufwand (Bezüge, Nebengeb., Mehrleistungen)	348.391,73	337.900,00	10.491,73
2212	Gesetzlicher und freiwilliger Sozialaufwand	86.385,14	83.700,00	2.685,14
2213	Sonstiger Personalaufwand			
2214	Nicht finanzierungswirksamer Personalaufwand	3.582,80	3.600,00	-17,20
<b>222</b>	<b>Sachaufwand (ohne Transferaufwand)</b>	<b>2.046.557,27</b>	<b>1.886.400,00</b>	<b>160.157,27</b>
2221	Gebrauchs- und Verbrauchsgüter, Handelswaren	161.610,14	140.000,00	21.610,14
2222	Verwaltungs- und Betriebsaufwand	48.934,92	50.200,00	-1.265,08
2223	Leasing- und Mietaufwand	91.566,96	93.300,00	-1.733,04
2224	Instandhaltung	87.153,76	115.300,00	-28.146,24
2225	Sonstiger Sachaufwand	799.269,64	660.200,00	139.069,64
2226	Nicht finanzierungswirksamer Sachaufwand	858.021,85	827.400,00	30.621,85

MVAG	Mittelverwendungs- und aufbringungsgruppen (1. und 2. Ebene)	RA 2021	VA 2021	RA - VA
<b>223</b>	<b>Transferaufwand (laufende Transfers und Kapitaltransfers)</b>	<b>874.425,86</b>	<b>890.300,00</b>	<b>-15.874,14</b>
2231	Transferaufwand an Träger des öffentlichen Rechts	771.725,90	783.900,00	-12.174,10
2232	Transferaufwand an Beteiligungen			
2233	Transferaufwand an Unternehmen (mit Finanzunternehmen)			
2234	Transferaufwand an Haushalte und Organisationen ohne Erwerbscharakter	102.699,96	106.400,00	-3.700,04
2235	Transferaufwand an das Ausland			
2236	Investitions- und Tilgungszuschüsse zwischen Unternehmungen und Betrieben der Gebietskörperschaft und der Gebietskörperschaft			
2237	Nicht finanzierungswirksamer Transferaufwand			
<b>224</b>	<b>Finanzaufwand</b>	<b>33.600,59</b>	<b>43.800,00</b>	<b>-10.199,41</b>
2241	Zinsen aus Finanzschulden, Finanzierungsleasing, Forderungskauf und derivativen Finanzinstrumenten mit Grundgeschäft	31.308,75	41.800,00	-10.491,25
2242	Zinsen und sonstige Aufwendungen aus derivativen Finanzinstrumenten ohne Grundgeschäft			
2243	Gewinnentnahmen von Unternehmungen und marktbestimmten Betrieben der Gebietskörperschaft (innerhalb der Gebietskörperschaft)			
2244	Sonstiger Finanzaufwand	2.291,84	2.000,00	291,84
2245	Nicht finanzierungswirksamer Finanzaufwand			
<b>22</b>	<b>Summe Aufwendungen</b>	<b>3.392.943,39</b>	<b>3.245.700,00</b>	<b>147.243,39</b>
<b>SA0</b>	<b>Saldo (0) Nettoergebnis (21 - 22)</b>	<b>329.262,91</b>	<b>-13.300,00</b>	<b>342.562,91</b>
<b>230</b>	<b>Entnahmen von Haushaltsrücklagen</b>	<b>0,00</b>	<b>0,00</b>	<b>0,00</b>
2301	Entnahmen von Haushaltsrücklagen			
<b>240</b>	<b>Zuweisung an Haushaltsrücklagen</b>	<b>0,00</b>	<b>0,00</b>	<b>0,00</b>
2401	Zuweisung an Haushaltsrücklagen			
<b>23</b>	<b>Summe Haushaltsrücklagen</b>	<b>0,00</b>	<b>0,00</b>	<b>0,00</b>
<b>SA00</b>	<b>Nettoergebnis nach Zuweisung und Entnahmen von Haushaltsrücklagen (Saldo 0 +/- SU23)</b>	<b>329.262,91</b>	<b>-13.300,00</b>	<b>342.562,91</b>



Ergebnishaushalt Bereichsbudget 1. und 2. Ebene (Anlage 1a)



## Vertretungskörper und allgemeine Verwaltung (Gruppe 0)

MVAG	Mittelverwendungs- und aufbringungsgruppen (1. und 2. Ebene)	RA 2021	VA 2021	RA - VA
<b>211</b>	<b>Erträge aus der operativen Verwaltungstätigkeit</b>	<b>40.192,40</b>	<b>38.000,00</b>	<b>2.192,40</b>
2111	Erträge aus eigenen Abgaben			
2112	Erträge aus Ertragsanteilen			
2113	Erträge aus Gebühren			
2114	Erträge aus Leistungen	2.430,21	1.000,00	1.430,21
2115	Erträge aus Besitz und wirtschaftlicher Tätigkeit			
2116	Erträge aus Veräußerung und sonstige Erträge	36.920,68	37.000,00	-79,32
2117	Nicht finanzierungswirksame operative Erträge	841,51		841,51
<b>212</b>	<b>Erträge aus Transfers</b>	<b>0,00</b>	<b>0,00</b>	<b>0,00</b>
2121	Transferertrag von Trägern des öffentlichen Rechts			
2122	Transferertrag von Beteiligungen			
2123	Transferertrag von Unternehmen (mit Finanzunternehmen)			
2124	Transferertrag von Haushalten und Organisationen ohne Erwerbscharakter			
2125	Transferertrag vom Ausland			
2126	Investitions- und Tilgungszuschüsse zwischen Unternehmungen und Betrieben der Gebietskörperschaft und der Gebietskörperschaft			
2127	Nicht finanzierungswirksamer Transferertrag			
<b>213</b>	<b>Finanzerträge</b>	<b>0,00</b>	<b>0,00</b>	<b>0,00</b>
2131	Erträge aus Zinsen			
2132	Erträge aus Zinsen aus derivativen Finanzinstrumenten ohne Grundgeschäft			
2133	Erträge aus Gewinnentnahmen von marktbestimmten Betrieben			
2134	Sonstige Finanzerträge			
2135	Erträge aus Dividenden/Gewinnausschüttungen			
2136	Sonstige nicht finanzierungswirksame Finanzerträge			
<b>21</b>	<b>Summe Erträge</b>	<b>40.192,40</b>	<b>38.000,00</b>	<b>2.192,40</b>
<b>221</b>	<b>Personalaufwand</b>	<b>153.900,72</b>	<b>155.100,00</b>	<b>-1.199,28</b>
2211	Personalaufwand (Bezüge, Nebengeb., Mehrleistungen)	121.807,93	122.800,00	-992,07
2212	Gesetzlicher und freiwilliger Sozialaufwand	30.666,27	31.100,00	-433,73
2213	Sonstiger Personalaufwand			
2214	Nicht finanzierungswirksamer Personalaufwand	1.426,52	1.200,00	226,52
<b>222</b>	<b>Sachaufwand (ohne Transferaufwand)</b>	<b>259.051,33</b>	<b>271.200,00</b>	<b>-12.148,67</b>
2221	Gebrauchs- und Verbrauchsgüter, Handelswaren	8.679,08	8.800,00	-120,92
2222	Verwaltungs- und Betriebsaufwand	17.144,81	17.000,00	144,81
2223	Leasing- und Mietaufwand	38.566,48	38.000,00	566,48
2224	Instandhaltung	2.465,89	3.600,00	-1.134,11
2225	Sonstiger Sachaufwand	185.153,72	196.800,00	-11.646,28
2226	Nicht finanzierungswirksamer Sachaufwand	7.041,35	7.000,00	41,35

## Vertretungskörper und allgemeine Verwaltung (Gruppe 0)

MVAG	Mittelverwendungs- und aufbringungsgruppen (1. und 2. Ebene)	RA 2021	VA 2021	RA - VA
<b>223</b>	<b>Transferaufwand (laufende Transfers und Kapitaltransfers)</b>	<b>10.156,69</b>	<b>9.700,00</b>	<b>456,69</b>
2231	Transferaufwand an Träger des öffentlichen Rechts	7.357,32	6.700,00	657,32
2232	Transferaufwand an Beteiligungen			
2233	Transferaufwand an Unternehmen (mit Finanzunternehmen)			
2234	Transferaufwand an Haushalte und Organisationen ohne Erwerbscharakter	2.799,37	3.000,00	-200,63
2235	Transferaufwand an das Ausland			
2236	Investitions- und Tilgungszuschüsse zwischen Unternehmungen und Betrieben der Gebietskörperschaft und der Gebietskörperschaft			
2237	Nicht finanzierungswirksamer Transferaufwand			
<b>224</b>	<b>Finanzaufwand</b>	<b>0,00</b>	<b>0,00</b>	<b>0,00</b>
2241	Zinsen aus Finanzschulden, Finanzierungsleasing, Forderungskauf und derivativen Finanzinstrumenten mit Grundgeschäft			
2242	Zinsen und sonstige Aufwendungen aus derivativen Finanzinstrumenten ohne Grundgeschäft			
2243	Gewinnentnahmen von Unternehmungen und marktbestimmten Betrieben der Gebietskörperschaft (innerhalb der Gebietskörperschaft)			
2244	Sonstiger Finanzaufwand			
2245	Nicht finanzierungswirksamer Finanzaufwand			
<b>22</b>	<b>Summe Aufwendungen</b>	<b>423.108,74</b>	<b>436.000,00</b>	<b>-12.891,26</b>
<b>SA0</b>	<b>Saldo (0) Nettoergebnis (21 - 22)</b>	<b>-382.916,34</b>	<b>-398.000,00</b>	<b>15.083,66</b>
<b>230</b>	<b>Entnahmen von Haushaltsrücklagen</b>	<b>0,00</b>	<b>0,00</b>	<b>0,00</b>
2301	Entnahmen von Haushaltsrücklagen			
<b>240</b>	<b>Zuweisung an Haushaltsrücklagen</b>	<b>0,00</b>	<b>0,00</b>	<b>0,00</b>
2401	Zuweisung an Haushaltsrücklagen			
<b>23</b>	<b>Summe Haushaltsrücklagen</b>	<b>0,00</b>	<b>0,00</b>	<b>0,00</b>
<b>SA00</b>	<b>Nettoergebnis nach Zuweisung und Entnahmen von Haushaltsrücklagen (Saldo 0 +/- SU23)</b>	<b>-382.916,34</b>	<b>-398.000,00</b>	<b>15.083,66</b>

## Öffentliche Ordnung und Sicherheit (Gruppe 1)

MVAG	Mittelverwendungs- und aufbringungsgruppen (1. und 2. Ebene)	RA 2021	VA 2021	RA - VA
<b>211</b>	<b>Erträge aus der operativen Verwaltungstätigkeit</b>	<b>6.951,80</b>	<b>6.000,00</b>	<b>951,80</b>
2111	Erträge aus eigenen Abgaben			
2112	Erträge aus Ertragsanteilen			
2113	Erträge aus Gebühren			
2114	Erträge aus Leistungen	6.951,80	6.000,00	951,80
2115	Erträge aus Besitz und wirtschaftlicher Tätigkeit			
2116	Erträge aus Veräußerung und sonstige Erträge			
2117	Nicht finanzierungswirksame operative Erträge			
<b>212</b>	<b>Erträge aus Transfers</b>	<b>0,00</b>	<b>0,00</b>	<b>0,00</b>
2121	Transferertrag von Trägern des öffentlichen Rechts			
2122	Transferertrag von Beteiligungen			
2123	Transferertrag von Unternehmen (mit Finanzunternehmen)			
2124	Transferertrag von Haushalten und Organisationen ohne Erwerbscharakter			
2125	Transferertrag vom Ausland			
2126	Investitions- und Tilgungszuschüsse zwischen Unternehmungen und Betrieben der Gebietskörperschaft und der Gebietskörperschaft			
2127	Nicht finanzierungswirksamer Transferertrag			
<b>213</b>	<b>Finanzerträge</b>	<b>0,00</b>	<b>0,00</b>	<b>0,00</b>
2131	Erträge aus Zinsen			
2132	Erträge aus Zinsen aus derivativen Finanzinstrumenten ohne Grundgeschäft			
2133	Erträge aus Gewinnentnahmen von marktbestimmten Betrieben			
2134	Sonstige Finanzerträge			
2135	Erträge aus Dividenden/Gewinnausschüttungen			
2136	Sonstige nicht finanzierungswirksame Finanzerträge			
<b>21</b>	<b>Summe Erträge</b>	<b>6.951,80</b>	<b>6.000,00</b>	<b>951,80</b>
<b>221</b>	<b>Personalaufwand</b>	<b>0,00</b>	<b>0,00</b>	<b>0,00</b>
2211	Personalaufwand (Bezüge, Nebengeb., Mehrleistungen)			
2212	Gesetzlicher und freiwilliger Sozialaufwand			
2213	Sonstiger Personalaufwand			
2214	Nicht finanzierungswirksamer Personalaufwand			
<b>222</b>	<b>Sachaufwand (ohne Transferaufwand)</b>	<b>22.940,82</b>	<b>23.100,00</b>	<b>-159,18</b>
2221	Gebrauchs- und Verbrauchsgüter, Handelswaren			
2222	Verwaltungs- und Betriebsaufwand	2.950,39	2.600,00	350,39
2223	Leasing- und Mietaufwand			
2224	Instandhaltung			
2225	Sonstiger Sachaufwand	3.295,68	3.800,00	-504,32
2226	Nicht finanzierungswirksamer Sachaufwand	16.694,75	16.700,00	-5,25

## Öffentliche Ordnung und Sicherheit (Gruppe 1)

MVAG	Mittelverwendungs- und aufbringungsgruppen (1. und 2. Ebene)	RA 2021	VA 2021	RA - VA
<b>223</b>	<b>Transferaufwand (laufende Transfers und Kapitaltransfers)</b>	<b>12.000,00</b>	<b>12.200,00</b>	<b>-200,00</b>
2231	Transferaufwand an Träger des öffentlichen Rechts	12.000,00	12.000,00	
2232	Transferaufwand an Beteiligungen			
2233	Transferaufwand an Unternehmen (mit Finanzunternehmen)			
2234	Transferaufwand an Haushalte und Organisationen ohne Erwerbscharakter		200,00	-200,00
2235	Transferaufwand an das Ausland			
2236	Investitions- und Tilgungszuschüsse zwischen Unternehmungen und Betrieben der Gebietskörperschaft und der Gebietskörperschaft			
2237	Nicht finanzierungswirksamer Transferaufwand			
<b>224</b>	<b>Finanzaufwand</b>	<b>0,00</b>	<b>0,00</b>	<b>0,00</b>
2241	Zinsen aus Finanzschulden, Finanzierungsleasing, Forderungs Kauf und derivativen Finanzinstrumenten mit Grundgeschäft			
2242	Zinsen und sonstige Aufwendungen aus derivativen Finanzinstrumenten ohne Grundgeschäft			
2243	Gewinnentnahmen von Unternehmungen und marktbestimmten Betrieben der Gebietskörperschaft (innerhalb der Gebietskörperschaft)			
2244	Sonstiger Finanzaufwand			
2245	Nicht finanzierungswirksamer Finanzaufwand			
<b>22</b>	<b>Summe Aufwendungen</b>	<b>34.940,82</b>	<b>35.300,00</b>	<b>-359,18</b>
<b>SA0</b>	<b>Saldo (0) Nettoergebnis (21 - 22)</b>	<b>-27.989,02</b>	<b>-29.300,00</b>	<b>1.310,98</b>
<b>230</b>	<b>Entnahmen von Haushaltsrücklagen</b>	<b>0,00</b>	<b>0,00</b>	<b>0,00</b>
2301	Entnahmen von Haushaltsrücklagen			
<b>240</b>	<b>Zuweisung an Haushaltsrücklagen</b>	<b>0,00</b>	<b>0,00</b>	<b>0,00</b>
2401	Zuweisung an Haushaltsrücklagen			
<b>23</b>	<b>Summe Haushaltsrücklagen</b>	<b>0,00</b>	<b>0,00</b>	<b>0,00</b>
<b>SA00</b>	<b>Nettoergebnis nach Zuweisung und Entnahmen von Haushaltsrücklagen (Saldo 0 +/- SU23)</b>	<b>-27.989,02</b>	<b>-29.300,00</b>	<b>1.310,98</b>

## Unterricht, Erziehung, Sport und Wissenschaft (Gruppe 2)

MVAG	Mittelverwendungs- und aufbringungsgruppen (1. und 2. Ebene)	RA 2021	VA 2021	RA - VA
<b>211</b>	<b>Erträge aus der operativen Verwaltungstätigkeit</b>	<b>40.758,77</b>	<b>26.500,00</b>	<b>14.258,77</b>
2111	Erträge aus eigenen Abgaben			
2112	Erträge aus Ertragsanteilen			
2113	Erträge aus Gebühren			
2114	Erträge aus Leistungen	21.467,63	18.500,00	2.967,63
2115	Erträge aus Besitz und wirtschaftlicher Tätigkeit			
2116	Erträge aus Veräußerung und sonstige Erträge	19.140,66	8.000,00	11.140,66
2117	Nicht finanzierungswirksame operative Erträge	150,48		150,48
<b>212</b>	<b>Erträge aus Transfers</b>	<b>35.798,20</b>	<b>33.000,00</b>	<b>2.798,20</b>
2121	Transferertrag von Trägern des öffentlichen Rechts	35.798,20	33.000,00	2.798,20
2122	Transferertrag von Beteiligungen			
2123	Transferertrag von Unternehmen (mit Finanzunternehmen)			
2124	Transferertrag von Haushalten und Organisationen ohne Erwerbscharakter			
2125	Transferertrag vom Ausland			
2126	Investitions- und Tilgungszuschüsse zwischen Unternehmungen und Betrieben der Gebietskörperschaft und der Gebietskörperschaft			
2127	Nicht finanzierungswirksamer Transferertrag			
<b>213</b>	<b>Finanzerträge</b>	<b>0,00</b>	<b>0,00</b>	<b>0,00</b>
2131	Erträge aus Zinsen			
2132	Erträge aus Zinsen aus derivativen Finanzinstrumenten ohne Grundgeschäft			
2133	Erträge aus Gewinnentnahmen von marktbestimmten Betrieben			
2134	Sonstige Finanzerträge			
2135	Erträge aus Dividenden/Gewinnausschüttungen			
2136	Sonstige nicht finanzierungswirksame Finanzerträge			
<b>21</b>	<b>Summe Erträge</b>	<b>76.556,97</b>	<b>59.500,00</b>	<b>17.056,97</b>
<b>221</b>	<b>Personalaufwand</b>	<b>156.175,12</b>	<b>143.000,00</b>	<b>13.175,12</b>
2211	Personalaufwand (Bezüge, Nebengeb., Mehrleistungen)	123.686,92	113.800,00	9.886,92
2212	Gesetzlicher und freiwilliger Sozialaufwand	31.152,59	27.900,00	3.252,59
2213	Sonstiger Personalaufwand			
2214	Nicht finanzierungswirksamer Personalaufwand	1.335,61	1.300,00	35,61
<b>222</b>	<b>Sachaufwand (ohne Transferaufwand)</b>	<b>174.923,61</b>	<b>204.400,00</b>	<b>-29.476,39</b>
2221	Gebrauchs- und Verbrauchsgüter, Handelswaren	35.112,24	32.700,00	2.412,24
2222	Verwaltungs- und Betriebsaufwand	12.465,03	12.400,00	65,03
2223	Leasing- und Mietaufwand	24.213,68	23.900,00	313,68
2224	Instandhaltung	8.603,72	63.000,00	-54.396,28
2225	Sonstiger Sachaufwand	43.239,19	33.900,00	9.339,19
2226	Nicht finanzierungswirksamer Sachaufwand	51.289,75	38.500,00	12.789,75

## Unterricht, Erziehung, Sport und Wissenschaft (Gruppe 2)

MVAG	Mittelverwendungs- und aufbringungsgruppen (1. und 2. Ebene)	RA 2021	VA 2021	RA - VA
<b>223</b>	<b>Transferaufwand (laufende Transfers und Kapitaltransfers)</b>	<b>65.667,62</b>	<b>69.800,00</b>	<b>-4.132,38</b>
2231	Transferaufwand an Träger des öffentlichen Rechts	44.010,00	47.000,00	-2.990,00
2232	Transferaufwand an Beteiligungen			
2233	Transferaufwand an Unternehmen (mit Finanzunternehmen)			
2234	Transferaufwand an Haushalte und Organisationen ohne Erwerbscharakter	21.657,62	22.800,00	-1.142,38
2235	Transferaufwand an das Ausland			
2236	Investitions- und Tilgungszuschüsse zwischen Unternehmungen und Betrieben der Gebietskörperschaft und der Gebietskörperschaft			
2237	Nicht finanzierungswirksamer Transferaufwand			
<b>224</b>	<b>Finanzaufwand</b>	<b>3.838,83</b>	<b>4.500,00</b>	<b>-661,17</b>
2241	Zinsen aus Finanzschulden, Finanzierungsleasing, Forderungs Kauf und derivativen Finanzinstrumenten mit Grundgeschäft	3.838,83	4.500,00	-661,17
2242	Zinsen und sonstige Aufwendungen aus derivativen Finanzinstrumenten ohne Grundgeschäft			
2243	Gewinnentnahmen von Unternehmungen und marktbestimmten Betrieben der Gebietskörperschaft (innerhalb der Gebietskörperschaft)			
2244	Sonstiger Finanzaufwand			
2245	Nicht finanzierungswirksamer Finanzaufwand			
<b>22</b>	<b>Summe Aufwendungen</b>	<b>400.605,18</b>	<b>421.700,00</b>	<b>-21.094,82</b>
<b>SA0</b>	<b>Saldo (0) Nettoergebnis (21 - 22)</b>	<b>-324.048,21</b>	<b>-362.200,00</b>	<b>38.151,79</b>
<b>230</b>	<b>Entnahmen von Haushaltsrücklagen</b>	<b>0,00</b>	<b>0,00</b>	<b>0,00</b>
2301	Entnahmen von Haushaltsrücklagen			
<b>240</b>	<b>Zuweisung an Haushaltsrücklagen</b>	<b>0,00</b>	<b>0,00</b>	<b>0,00</b>
2401	Zuweisung an Haushaltsrücklagen			
<b>23</b>	<b>Summe Haushaltsrücklagen</b>	<b>0,00</b>	<b>0,00</b>	<b>0,00</b>
<b>SA00</b>	<b>Nettoergebnis nach Zuweisung und Entnahmen von Haushaltsrücklagen (Saldo 0 +/- SU23)</b>	<b>-324.048,21</b>	<b>-362.200,00</b>	<b>38.151,79</b>



**Kunst, Kultur und Kultus (Gruppe 3)**

MVAG	Mittelverwendungs- und aufbringungsgruppen (1. und 2. Ebene)	RA 2021	VA 2021	RA - VA
<b>211</b>	<b>Erträge aus der operativen Verwaltungstätigkeit</b>	<b>7.879,64</b>	<b>0,00</b>	<b>7.879,64</b>
2111	Erträge aus eigenen Abgaben			
2112	Erträge aus Ertragsanteilen			
2113	Erträge aus Gebühren			
2114	Erträge aus Leistungen			
2115	Erträge aus Besitz und wirtschaftlicher Tätigkeit			
2116	Erträge aus Veräußerung und sonstige Erträge	7.879,64		7.879,64
2117	Nicht finanzierungswirksame operative Erträge			
<b>212</b>	<b>Erträge aus Transfers</b>	<b>0,00</b>	<b>0,00</b>	<b>0,00</b>
2121	Transferertrag von Trägern des öffentlichen Rechts			
2122	Transferertrag von Beteiligungen			
2123	Transferertrag von Unternehmen (mit Finanzunternehmen)			
2124	Transferertrag von Haushalten und Organisationen ohne Erwerbscharakter			
2125	Transferertrag vom Ausland			
2126	Investitions- und Tilgungszuschüsse zwischen Unternehmungen und Betrieben der Gebietskörperschaft und der Gebietskörperschaft			
2127	Nicht finanzierungswirksamer Transferertrag			
<b>213</b>	<b>Finanzerträge</b>	<b>0,00</b>	<b>0,00</b>	<b>0,00</b>
2131	Erträge aus Zinsen			
2132	Erträge aus Zinsen aus derivativen Finanzinstrumenten ohne Grundgeschäft			
2133	Erträge aus Gewinnentnahmen von marktbestimmten Betrieben			
2134	Sonstige Finanzerträge			
2135	Erträge aus Dividenden/Gewinnausschüttungen			
2136	Sonstige nicht finanzierungswirksame Finanzerträge			
<b>21</b>	<b>Summe Erträge</b>	<b>7.879,64</b>	<b>0,00</b>	<b>7.879,64</b>
<b>221</b>	<b>Personalaufwand</b>	<b>0,00</b>	<b>0,00</b>	<b>0,00</b>
2211	Personalaufwand (Bezüge, Nebengeb., Mehrleistungen)			
2212	Gesetzlicher und freiwilliger Sozialaufwand			
2213	Sonstiger Personalaufwand			
2214	Nicht finanzierungswirksamer Personalaufwand			
<b>222</b>	<b>Sachaufwand (ohne Transferaufwand)</b>	<b>45.604,29</b>	<b>41.000,00</b>	<b>4.604,29</b>
2221	Gebrauchs- und Verbrauchsgüter, Handelswaren	5.181,97	7.000,00	-1.818,03
2222	Verwaltungs- und Betriebsaufwand	5.392,89	6.200,00	-807,11
2223	Leasing- und Mietaufwand			
2224	Instandhaltung	1.314,17	3.500,00	-2.185,83
2225	Sonstiger Sachaufwand	32.515,88	23.800,00	8.715,88
2226	Nicht finanzierungswirksamer Sachaufwand	1.199,38	500,00	699,38

**Kunst, Kultur und Kultus (Gruppe 3)**

MVAG	Mittelverwendungs- und aufbringungsgruppen (1. und 2. Ebene)	RA 2021	VA 2021	RA - VA
<b>223</b>	<b>Transferaufwand (laufende Transfers und Kapitaltransfers)</b>	<b>56.607,58</b>	<b>45.600,00</b>	<b>11.007,58</b>
2231	Transferaufwand an Träger des öffentlichen Rechts			
2232	Transferaufwand an Beteiligungen			
2233	Transferaufwand an Unternehmen (mit Finanzunternehmen)			
2234	Transferaufwand an Haushalte und Organisationen ohne Erwerbscharakter	56.607,58	45.600,00	11.007,58
2235	Transferaufwand an das Ausland			
2236	Investitions- und Tilgungszuschüsse zwischen Unternehmungen und Betrieben der Gebietskörperschaft und der Gebietskörperschaft			
2237	Nicht finanzierungswirksamer Transferaufwand			
<b>224</b>	<b>Finanzaufwand</b>	<b>0,00</b>	<b>0,00</b>	<b>0,00</b>
2241	Zinsen aus Finanzschulden, Finanzierungsleasing, Forderungs Kauf und derivativen Finanzinstrumenten mit Grundgeschäft			
2242	Zinsen und sonstige Aufwendungen aus derivativen Finanzinstrumenten ohne Grundgeschäft			
2243	Gewinnentnahmen von Unternehmungen und marktbestimmten Betrieben der Gebietskörperschaft (innerhalb der Gebietskörperschaft)			
2244	Sonstiger Finanzaufwand			
2245	Nicht finanzierungswirksamer Finanzaufwand			
<b>22</b>	<b>Summe Aufwendungen</b>	<b>102.211,87</b>	<b>86.600,00</b>	<b>15.611,87</b>
<b>SA0</b>	<b>Saldo (0) Nettoergebnis (21 - 22)</b>	<b>-94.332,23</b>	<b>-86.600,00</b>	<b>-7.732,23</b>
<b>230</b>	<b>Entnahmen von Haushaltsrücklagen</b>	<b>0,00</b>	<b>0,00</b>	<b>0,00</b>
2301	Entnahmen von Haushaltsrücklagen			
<b>240</b>	<b>Zuweisung an Haushaltsrücklagen</b>	<b>0,00</b>	<b>0,00</b>	<b>0,00</b>
2401	Zuweisung an Haushaltsrücklagen			
<b>23</b>	<b>Summe Haushaltsrücklagen</b>	<b>0,00</b>	<b>0,00</b>	<b>0,00</b>
<b>SA00</b>	<b>Nettoergebnis nach Zuweisung und Entnahmen von Haushaltsrücklagen (Saldo 0 +/- SU23)</b>	<b>-94.332,23</b>	<b>-86.600,00</b>	<b>-7.732,23</b>

## Soziale Wohlfahrt und Wohnbauförderung (Gruppe 4)

MVAG	Mittelverwendungs- und aufbringungsgruppen (1. und 2. Ebene)	RA 2021	VA 2021	RA - VA
<b>211</b>	<b>Erträge aus der operativen Verwaltungstätigkeit</b>	<b>0,00</b>	<b>0,00</b>	<b>0,00</b>
2111	Erträge aus eigenen Abgaben			
2112	Erträge aus Ertragsanteilen			
2113	Erträge aus Gebühren			
2114	Erträge aus Leistungen			
2115	Erträge aus Besitz und wirtschaftlicher Tätigkeit			
2116	Erträge aus Veräußerung und sonstige Erträge			
2117	Nicht finanzierungswirksame operative Erträge			
<b>212</b>	<b>Erträge aus Transfers</b>	<b>0,00</b>	<b>0,00</b>	<b>0,00</b>
2121	Transferertrag von Trägern des öffentlichen Rechts			
2122	Transferertrag von Beteiligungen			
2123	Transferertrag von Unternehmen (mit Finanzunternehmen)			
2124	Transferertrag von Haushalten und Organisationen ohne Erwerbscharakter			
2125	Transferertrag vom Ausland			
2126	Investitions- und Tilgungszuschüsse zwischen Unternehmungen und Betrieben der Gebietskörperschaft und der Gebietskörperschaft			
2127	Nicht finanzierungswirksamer Transferertrag			
<b>213</b>	<b>Finanzerträge</b>	<b>0,00</b>	<b>0,00</b>	<b>0,00</b>
2131	Erträge aus Zinsen			
2132	Erträge aus Zinsen aus derivativen Finanzinstrumenten ohne Grundgeschäft			
2133	Erträge aus Gewinnentnahmen von marktbestimmten Betrieben			
2134	Sonstige Finanzerträge			
2135	Erträge aus Dividenden/Gewinnausschüttungen			
2136	Sonstige nicht finanzierungswirksame Finanzerträge			
<b>21</b>	<b>Summe Erträge</b>	<b>0,00</b>	<b>0,00</b>	<b>0,00</b>
<b>221</b>	<b>Personalaufwand</b>	<b>0,00</b>	<b>0,00</b>	<b>0,00</b>
2211	Personalaufwand (Bezüge, Nebengeb., Mehrleistungen)			
2212	Gesetzlicher und freiwilliger Sozialaufwand			
2213	Sonstiger Personalaufwand			
2214	Nicht finanzierungswirksamer Personalaufwand			
<b>222</b>	<b>Sachaufwand (ohne Transferaufwand)</b>	<b>2.920,00</b>	<b>4.800,00</b>	<b>-1.880,00</b>
2221	Gebrauchs- und Verbrauchsgüter, Handelswaren	2.600,00	1.500,00	1.100,00
2222	Verwaltungs- und Betriebsaufwand			
2223	Leasing- und Mietaufwand			
2224	Instandhaltung			
2225	Sonstiger Sachaufwand	320,00	3.300,00	-2.980,00
2226	Nicht finanzierungswirksamer Sachaufwand			

**Soziale Wohlfahrt und Wohnbauförderung (Gruppe 4)**

MVAG	Mittelverwendungs- und aufbringungsgruppen (1. und 2. Ebene)	RA 2021	VA 2021	RA - VA
<b>223</b>	<b>Transferaufwand (laufende Transfers und Kapitaltransfers)</b>	<b>262.968,69</b>	<b>242.700,00</b>	<b>20.268,69</b>
2231	Transferaufwand an Träger des öffentlichen Rechts	241.333,30	226.000,00	15.333,30
2232	Transferaufwand an Beteiligungen			
2233	Transferaufwand an Unternehmen (mit Finanzunternehmen)			
2234	Transferaufwand an Haushalte und Organisationen ohne Erwerbscharakter	21.635,39	16.700,00	4.935,39
2235	Transferaufwand an das Ausland			
2236	Investitions- und Tilgungszuschüsse zwischen Unternehmungen und Betrieben der Gebietskörperschaft und der Gebietskörperschaft			
2237	Nicht finanzierungswirksamer Transferaufwand			
<b>224</b>	<b>Finanzaufwand</b>	<b>0,00</b>	<b>0,00</b>	<b>0,00</b>
2241	Zinsen aus Finanzschulden, Finanzierungsleasing, Forderungs Kauf und derivativen Finanzinstrumenten mit Grundgeschäft			
2242	Zinsen und sonstige Aufwendungen aus derivativen Finanzinstrumenten ohne Grundgeschäft			
2243	Gewinnentnahmen von Unternehmungen und marktbestimmten Betrieben der Gebietskörperschaft (innerhalb der Gebietskörperschaft)			
2244	Sonstiger Finanzaufwand			
2245	Nicht finanzierungswirksamer Finanzaufwand			
<b>22</b>	<b>Summe Aufwendungen</b>	<b>265.888,69</b>	<b>247.500,00</b>	<b>18.388,69</b>
<b>SA0</b>	<b>Saldo (0) Nettoergebnis (21 - 22)</b>	<b>-265.888,69</b>	<b>-247.500,00</b>	<b>-18.388,69</b>
<b>230</b>	<b>Entnahmen von Haushaltsrücklagen</b>	<b>0,00</b>	<b>0,00</b>	<b>0,00</b>
2301	Entnahmen von Haushaltsrücklagen			
<b>240</b>	<b>Zuweisung an Haushaltsrücklagen</b>	<b>0,00</b>	<b>0,00</b>	<b>0,00</b>
2401	Zuweisung an Haushaltsrücklagen			
<b>23</b>	<b>Summe Haushaltsrücklagen</b>	<b>0,00</b>	<b>0,00</b>	<b>0,00</b>
<b>SA00</b>	<b>Nettoergebnis nach Zuweisung und Entnahmen von Haushaltsrücklagen (Saldo 0 +/- SU23)</b>	<b>-265.888,69</b>	<b>-247.500,00</b>	<b>-18.388,69</b>

## Gesundheit (Gruppe 5)

MVAG	Mittelverwendungs- und aufbringungsgruppen (1. und 2. Ebene)	RA 2021	VA 2021	RA - VA
<b>211</b>	<b>Erträge aus der operativen Verwaltungstätigkeit</b>	<b>7.810,43</b>	<b>600,00</b>	<b>7.210,43</b>
2111	Erträge aus eigenen Abgaben			
2112	Erträge aus Ertragsanteilen			
2113	Erträge aus Gebühren			
2114	Erträge aus Leistungen			
2115	Erträge aus Besitz und wirtschaftlicher Tätigkeit			
2116	Erträge aus Veräußerung und sonstige Erträge	7.810,43	600,00	7.210,43
2117	Nicht finanzierungswirksame operative Erträge			
<b>212</b>	<b>Erträge aus Transfers</b>	<b>0,00</b>	<b>0,00</b>	<b>0,00</b>
2121	Transferertrag von Trägern des öffentlichen Rechts			
2122	Transferertrag von Beteiligungen			
2123	Transferertrag von Unternehmen (mit Finanzunternehmen)			
2124	Transferertrag von Haushalten und Organisationen ohne Erwerbscharakter			
2125	Transferertrag vom Ausland			
2126	Investitions- und Tilgungszuschüsse zwischen Unternehmungen und Betrieben der Gebietskörperschaft und der Gebietskörperschaft			
2127	Nicht finanzierungswirksamer Transferertrag			
<b>213</b>	<b>Finanzerträge</b>	<b>0,00</b>	<b>0,00</b>	<b>0,00</b>
2131	Erträge aus Zinsen			
2132	Erträge aus Zinsen aus derivativen Finanzinstrumenten ohne Grundgeschäft			
2133	Erträge aus Gewinnentnahmen von marktbestimmten Betrieben			
2134	Sonstige Finanzerträge			
2135	Erträge aus Dividenden/Gewinnausschüttungen			
2136	Sonstige nicht finanzierungswirksame Finanzerträge			
<b>21</b>	<b>Summe Erträge</b>	<b>7.810,43</b>	<b>600,00</b>	<b>7.210,43</b>
<b>221</b>	<b>Personalaufwand</b>	<b>0,00</b>	<b>0,00</b>	<b>0,00</b>
2211	Personalaufwand (Bezüge, Nebengeb., Mehrleistungen)			
2212	Gesetzlicher und freiwilliger Sozialaufwand			
2213	Sonstiger Personalaufwand			
2214	Nicht finanzierungswirksamer Personalaufwand			
<b>222</b>	<b>Sachaufwand (ohne Transferaufwand)</b>	<b>21.432,72</b>	<b>16.200,00</b>	<b>5.232,72</b>
2221	Gebrauchs- und Verbrauchsgüter, Handelswaren	582,62	1.000,00	-417,38
2222	Verwaltungs- und Betriebsaufwand			
2223	Leasing- und Mietaufwand			
2224	Instandhaltung			
2225	Sonstiger Sachaufwand	8.203,29	2.500,00	5.703,29
2226	Nicht finanzierungswirksamer Sachaufwand	12.646,81	12.700,00	-53,19

## Gesundheit (Gruppe 5)

MVAG	Mittelverwendungs- und aufbringungsgruppen (1. und 2. Ebene)	RA 2021	VA 2021	RA - VA
<b>223</b>	<b>Transferaufwand (laufende Transfers und Kapitaltransfers)</b>	<b>389.718,20</b>	<b>407.700,00</b>	<b>-17.981,80</b>
2231	Transferaufwand an Träger des öffentlichen Rechts	389.718,20	390.100,00	-381,80
2232	Transferaufwand an Beteiligungen			
2233	Transferaufwand an Unternehmen (mit Finanzunternehmen)			
2234	Transferaufwand an Haushalte und Organisationen ohne Erwerbscharakter		17.600,00	-17.600,00
2235	Transferaufwand an das Ausland			
2236	Investitions- und Tilgungszuschüsse zwischen Unternehmungen und Betrieben der Gebietskörperschaft und der Gebietskörperschaft			
2237	Nicht finanzierungswirksamer Transferaufwand			
<b>224</b>	<b>Finanzaufwand</b>	<b>0,00</b>	<b>0,00</b>	<b>0,00</b>
2241	Zinsen aus Finanzschulden, Finanzierungsleasing, Forderungskauf und derivativen Finanzinstrumenten mit Grundgeschäft			
2242	Zinsen und sonstige Aufwendungen aus derivativen Finanzinstrumenten ohne Grundgeschäft			
2243	Gewinnentnahmen von Unternehmungen und marktbestimmten Betrieben der Gebietskörperschaft (innerhalb der Gebietskörperschaft)			
2244	Sonstiger Finanzaufwand			
2245	Nicht finanzierungswirksamer Finanzaufwand			
<b>22</b>	<b>Summe Aufwendungen</b>	<b>411.150,92</b>	<b>423.900,00</b>	<b>-12.749,08</b>
<b>SA0</b>	<b>Saldo (0) Nettoergebnis (21 - 22)</b>	<b>-403.340,49</b>	<b>-423.300,00</b>	<b>19.959,51</b>
<b>230</b>	<b>Entnahmen von Haushaltsrücklagen</b>	<b>0,00</b>	<b>0,00</b>	<b>0,00</b>
2301	Entnahmen von Haushaltsrücklagen			
<b>240</b>	<b>Zuweisung an Haushaltsrücklagen</b>	<b>0,00</b>	<b>0,00</b>	<b>0,00</b>
2401	Zuweisung an Haushaltsrücklagen			
<b>23</b>	<b>Summe Haushaltsrücklagen</b>	<b>0,00</b>	<b>0,00</b>	<b>0,00</b>
<b>SA00</b>	<b>Nettoergebnis nach Zuweisung und Entnahmen von Haushaltsrücklagen (Saldo 0 +/- SU23)</b>	<b>-403.340,49</b>	<b>-423.300,00</b>	<b>19.959,51</b>

## Straßen- und Wasserbau, Verkehr (Gruppe 6)

MVAG	Mittelverwendungs- und aufbringungsgruppen (1. und 2. Ebene)	RA 2021	VA 2021	RA - VA
<b>211</b>	<b>Erträge aus der operativen Verwaltungstätigkeit</b>	<b>450,00</b>	<b>200,00</b>	<b>250,00</b>
2111	Erträge aus eigenen Abgaben			
2112	Erträge aus Ertragsanteilen			
2113	Erträge aus Gebühren			
2114	Erträge aus Leistungen			
2115	Erträge aus Besitz und wirtschaftlicher Tätigkeit			
2116	Erträge aus Veräußerung und sonstige Erträge	450,00	200,00	250,00
2117	Nicht finanzierungswirksame operative Erträge			
<b>212</b>	<b>Erträge aus Transfers</b>	<b>203.796,77</b>	<b>202.200,00</b>	<b>1.596,77</b>
2121	Transferertrag von Trägern des öffentlichen Rechts	200.000,00	200.000,00	
2122	Transferertrag von Beteiligungen			
2123	Transferertrag von Unternehmen (mit Finanzunternehmen)			
2124	Transferertrag von Haushalten und Organisationen ohne Erwerbscharakter	800,00	500,00	300,00
2125	Transferertrag vom Ausland			
2126	Investitions- und Tilgungszuschüsse zwischen Unternehmungen und Betrieben der Gebietskörperschaft und der Gebietskörperschaft			
2127	Nicht finanzierungswirksamer Transferertrag	2.996,77	1.700,00	1.296,77
<b>213</b>	<b>Finanzerträge</b>	<b>0,00</b>	<b>0,00</b>	<b>0,00</b>
2131	Erträge aus Zinsen			
2132	Erträge aus Zinsen aus derivativen Finanzinstrumenten ohne Grundgeschäft			
2133	Erträge aus Gewinnentnahmen von marktbestimmten Betrieben			
2134	Sonstige Finanzerträge			
2135	Erträge aus Dividenden/Gewinnausschüttungen			
2136	Sonstige nicht finanzierungswirksame Finanzerträge			
<b>21</b>	<b>Summe Erträge</b>	<b>204.246,77</b>	<b>202.400,00</b>	<b>1.846,77</b>
<b>221</b>	<b>Personalaufwand</b>	<b>0,00</b>	<b>0,00</b>	<b>0,00</b>
2211	Personalaufwand (Bezüge, Nebengeb., Mehrleistungen)			
2212	Gesetzlicher und freiwilliger Sozialaufwand			
2213	Sonstiger Personalaufwand			
2214	Nicht finanzierungswirksamer Personalaufwand			
<b>222</b>	<b>Sachaufwand (ohne Transferaufwand)</b>	<b>309.829,19</b>	<b>203.300,00</b>	<b>106.529,19</b>
2221	Gebrauchs- und Verbrauchsgüter, Handelswaren	1.252,59	600,00	652,59
2222	Verwaltungs- und Betriebsaufwand			
2223	Leasing- und Mietaufwand			
2224	Instandhaltung	10.555,96	15.000,00	-4.444,04
2225	Sonstiger Sachaufwand	173.173,03	71.200,00	101.973,03
2226	Nicht finanzierungswirksamer Sachaufwand	124.847,61	116.500,00	8.347,61

## Straßen- und Wasserbau, Verkehr (Gruppe 6)

MVAG	Mittelverwendungs- und aufbringungsgruppen (1. und 2. Ebene)	RA 2021	VA 2021	RA - VA
<b>223</b>	<b>Transferaufwand (laufende Transfers und Kapitaltransfers)</b>	<b>35.584,56</b>	<b>36.000,00</b>	<b>-415,44</b>
2231	Transferaufwand an Träger des öffentlichen Rechts	35.584,56	36.000,00	-415,44
2232	Transferaufwand an Beteiligungen			
2233	Transferaufwand an Unternehmen (mit Finanzunternehmen)			
2234	Transferaufwand an Haushalte und Organisationen ohne Erwerbscharakter			
2235	Transferaufwand an das Ausland			
2236	Investitions- und Tilgungszuschüsse zwischen Unternehmungen und Betrieben der Gebietskörperschaft und der Gebietskörperschaft			
2237	Nicht finanzierungswirksamer Transferaufwand			
<b>224</b>	<b>Finanzaufwand</b>	<b>838,62</b>	<b>600,00</b>	<b>238,62</b>
2241	Zinsen aus Finanzschulden, Finanzierungsleasing, Forderungs Kauf und derivativen Finanzinstrumenten mit Grundgeschäft	838,62	600,00	238,62
2242	Zinsen und sonstige Aufwendungen aus derivativen Finanzinstrumenten ohne Grundgeschäft			
2243	Gewinnentnahmen von Unternehmungen und marktbestimmten Betrieben der Gebietskörperschaft (innerhalb der Gebietskörperschaft)			
2244	Sonstiger Finanzaufwand			
2245	Nicht finanzierungswirksamer Finanzaufwand			
<b>22</b>	<b>Summe Aufwendungen</b>	<b>346.252,37</b>	<b>239.900,00</b>	<b>106.352,37</b>
<b>SA0</b>	<b>Saldo (0) Nettoergebnis (21 - 22)</b>	<b>-142.005,60</b>	<b>-37.500,00</b>	<b>-104.505,60</b>
<b>230</b>	<b>Entnahmen von Haushaltsrücklagen</b>	<b>0,00</b>	<b>0,00</b>	<b>0,00</b>
2301	Entnahmen von Haushaltsrücklagen			
<b>240</b>	<b>Zuweisung an Haushaltsrücklagen</b>	<b>0,00</b>	<b>0,00</b>	<b>0,00</b>
2401	Zuweisung an Haushaltsrücklagen			
<b>23</b>	<b>Summe Haushaltsrücklagen</b>	<b>0,00</b>	<b>0,00</b>	<b>0,00</b>
<b>SA00</b>	<b>Nettoergebnis nach Zuweisung und Entnahmen von Haushaltsrücklagen (Saldo 0 +/- SU23)</b>	<b>-142.005,60</b>	<b>-37.500,00</b>	<b>-104.505,60</b>



## Wirtschaftsförderung (Gruppe 7)

MVAG	Mittelverwendungs- und aufbringungsgruppen (1. und 2. Ebene)	RA 2021	VA 2021	RA - VA
<b>211</b>	<b>Erträge aus der operativen Verwaltungstätigkeit</b>	<b>9.359,39</b>	<b>17.000,00</b>	<b>-7.640,61</b>
2111	Erträge aus eigenen Abgaben			
2112	Erträge aus Ertragsanteilen			
2113	Erträge aus Gebühren			
2114	Erträge aus Leistungen			
2115	Erträge aus Besitz und wirtschaftlicher Tätigkeit	4.491,00	4.500,00	-9,00
2116	Erträge aus Veräußerung und sonstige Erträge	4.868,39	12.500,00	-7.631,61
2117	Nicht finanzierungswirksame operative Erträge			
<b>212</b>	<b>Erträge aus Transfers</b>	<b>4.605,71</b>	<b>3.700,00</b>	<b>905,71</b>
2121	Transferertrag von Trägern des öffentlichen Rechts	3.750,00	3.700,00	50,00
2122	Transferertrag von Beteiligungen			
2123	Transferertrag von Unternehmen (mit Finanzunternehmen)			
2124	Transferertrag von Haushalten und Organisationen ohne Erwerbscharakter			
2125	Transferertrag vom Ausland			
2126	Investitions- und Tilgungszuschüsse zwischen Unternehmungen und Betrieben der Gebietskörperschaft und der Gebietskörperschaft			
2127	Nicht finanzierungswirksamer Transferertrag	855,71		855,71
<b>213</b>	<b>Finanzerträge</b>	<b>0,00</b>	<b>0,00</b>	<b>0,00</b>
2131	Erträge aus Zinsen			
2132	Erträge aus Zinsen aus derivativen Finanzinstrumenten ohne Grundgeschäft			
2133	Erträge aus Gewinnentnahmen von marktbestimmten Betrieben			
2134	Sonstige Finanzerträge			
2135	Erträge aus Dividenden/Gewinnausschüttungen			
2136	Sonstige nicht finanzierungswirksame Finanzerträge			
<b>21</b>	<b>Summe Erträge</b>	<b>13.965,10</b>	<b>20.700,00</b>	<b>-6.734,90</b>
<b>221</b>	<b>Personalaufwand</b>	<b>0,00</b>	<b>0,00</b>	<b>0,00</b>
2211	Personalaufwand (Bezüge, Nebengeb., Mehrleistungen)			
2212	Gesetzlicher und freiwilliger Sozialaufwand			
2213	Sonstiger Personalaufwand			
2214	Nicht finanzierungswirksamer Personalaufwand			
<b>222</b>	<b>Sachaufwand (ohne Transferaufwand)</b>	<b>331.579,90</b>	<b>289.500,00</b>	<b>42.079,90</b>
2221	Gebrauchs- und Verbrauchsgüter, Handelswaren			
2222	Verwaltungs- und Betriebsaufwand			
2223	Leasing- und Mietaufwand			
2224	Instandhaltung			
2225	Sonstiger Sachaufwand	50.014,17	10.800,00	39.214,17
2226	Nicht finanzierungswirksamer Sachaufwand	281.565,73	278.700,00	2.865,73

**Wirtschaftsförderung (Gruppe 7)**

<b>MVAG</b>	<b>Mittelverwendungs- und aufbringungsgruppen (1. und 2. Ebene)</b>	<b>RA 2021</b>	<b>VA 2021</b>	<b>RA - VA</b>
<b>223</b>	<b>Transferaufwand (laufende Transfers und Kapitaltransfers)</b>	<b>0,00</b>	<b>3.500,00</b>	<b>-3.500,00</b>
2231	Transferaufwand an Träger des öffentlichen Rechts		3.000,00	-3.000,00
2232	Transferaufwand an Beteiligungen			
2233	Transferaufwand an Unternehmen (mit Finanzunternehmen)			
2234	Transferaufwand an Haushalte und Organisationen ohne Erwerbscharakter		500,00	-500,00
2235	Transferaufwand an das Ausland			
2236	Investitions- und Tilgungszuschüsse zwischen Unternehmungen und Betrieben der Gebietskörperschaft und der Gebietskörperschaft			
2237	Nicht finanzierungswirksamer Transferaufwand			
<b>224</b>	<b>Finanzaufwand</b>	<b>0,00</b>	<b>0,00</b>	<b>0,00</b>
2241	Zinsen aus Finanzschulden, Finanzierungsleasing, Forderungs Kauf und derivativen Finanzinstrumenten mit Grundgeschäft			
2242	Zinsen und sonstige Aufwendungen aus derivativen Finanzinstrumenten ohne Grundgeschäft			
2243	Gewinnentnahmen von Unternehmungen und marktbestimmten Betrieben der Gebietskörperschaft (innerhalb der Gebietskörperschaft)			
2244	Sonstiger Finanzaufwand			
2245	Nicht finanzierungswirksamer Finanzaufwand			
<b>22</b>	<b>Summe Aufwendungen</b>	<b>331.579,90</b>	<b>293.000,00</b>	<b>38.579,90</b>
<b>SA0</b>	<b>Saldo (0) Nettoergebnis (21 - 22)</b>	<b>-317.614,80</b>	<b>-272.300,00</b>	<b>-45.314,80</b>
<b>230</b>	<b>Entnahmen von Haushaltsrücklagen</b>	<b>0,00</b>	<b>0,00</b>	<b>0,00</b>
2301	Entnahmen von Haushaltsrücklagen			
<b>240</b>	<b>Zuweisung an Haushaltsrücklagen</b>	<b>0,00</b>	<b>0,00</b>	<b>0,00</b>
2401	Zuweisung an Haushaltsrücklagen			
<b>23</b>	<b>Summe Haushaltsrücklagen</b>	<b>0,00</b>	<b>0,00</b>	<b>0,00</b>
<b>SA00</b>	<b>Nettoergebnis nach Zuweisung und Entnahmen von Haushaltsrücklagen (Saldo 0 +/- SU23)</b>	<b>-317.614,80</b>	<b>-272.300,00</b>	<b>-45.314,80</b>

## Dienstleistungen (Gruppe 8)

MVAG	Mittelverwendungs- und aufbringungsgruppen (1. und 2. Ebene)	RA 2021	VA 2021	RA - VA
<b>211</b>	<b>Erträge aus der operativen Verwaltungstätigkeit</b>	<b>742.084,53</b>	<b>610.700,00</b>	<b>131.384,53</b>
2111	Erträge aus eigenen Abgaben			
2112	Erträge aus Ertragsanteilen			
2113	Erträge aus Gebühren	505.417,98	448.600,00	56.817,98
2114	Erträge aus Leistungen		500,00	-500,00
2115	Erträge aus Besitz und wirtschaftlicher Tätigkeit	40.229,10	40.500,00	-270,90
2116	Erträge aus Veräußerung und sonstige Erträge	196.209,96	121.100,00	75.109,96
2117	Nicht finanzierungswirksame operative Erträge	227,49		227,49
<b>212</b>	<b>Erträge aus Transfers</b>	<b>370.205,81</b>	<b>367.800,00</b>	<b>2.405,81</b>
2121	Transferertrag von Trägern des öffentlichen Rechts	153.251,34	152.700,00	551,34
2122	Transferertrag von Beteiligungen			
2123	Transferertrag von Unternehmen (mit Finanzunternehmen)			
2124	Transferertrag von Haushalten und Organisationen ohne Erwerbscharakter			
2125	Transferertrag vom Ausland			
2126	Investitions- und Tilgungszuschüsse zwischen Unternehmungen und Betrieben der Gebietskörperschaft und der Gebietskörperschaft			
2127	Nicht finanzierungswirksamer Transferertrag	216.954,47	215.100,00	1.854,47
<b>213</b>	<b>Finanzerträge</b>	<b>0,00</b>	<b>0,00</b>	<b>0,00</b>
2131	Erträge aus Zinsen			
2132	Erträge aus Zinsen aus derivativen Finanzinstrumenten ohne Grundgeschäft			
2133	Erträge aus Gewinnentnahmen von marktbestimmten Betrieben			
2134	Sonstige Finanzerträge			
2135	Erträge aus Dividenden/Gewinnausschüttungen			
2136	Sonstige nicht finanzierungswirksame Finanzerträge			
<b>21</b>	<b>Summe Erträge</b>	<b>1.112.290,34</b>	<b>978.500,00</b>	<b>133.790,34</b>
<b>221</b>	<b>Personalaufwand</b>	<b>128.283,83</b>	<b>127.100,00</b>	<b>1.183,83</b>
2211	Personalaufwand (Bezüge, Nebengeb., Mehrleistungen)	102.896,88	101.300,00	1.596,88
2212	Gesetzlicher und freiwilliger Sozialaufwand	24.566,28	24.700,00	-133,72
2213	Sonstiger Personalaufwand			
2214	Nicht finanzierungswirksamer Personalaufwand	820,67	1.100,00	-279,33
<b>222</b>	<b>Sachaufwand (ohne Transferaufwand)</b>	<b>873.126,25</b>	<b>813.400,00</b>	<b>59.726,25</b>
2221	Gebrauchs- und Verbrauchsgüter, Handelswaren	108.201,64	88.400,00	19.801,64
2222	Verwaltungs- und Betriebsaufwand	6.402,81	7.000,00	-597,19
2223	Leasing- und Mietaufwand	28.786,80	31.400,00	-2.613,20
2224	Instandhaltung	64.214,02	30.200,00	34.014,02
2225	Sonstiger Sachaufwand	302.784,51	299.600,00	3.184,51
2226	Nicht finanzierungswirksamer Sachaufwand	362.736,47	356.800,00	5.936,47

## Dienstleistungen (Gruppe 8)

MVAG	Mittelverwendungs- und aufbringungsgruppen (1. und 2. Ebene)	RA 2021	VA 2021	RA - VA
<b>223</b>	<b>Transferaufwand (laufende Transfers und Kapitaltransfers)</b>	<b>41.722,52</b>	<b>63.100,00</b>	<b>-21.377,48</b>
2231	Transferaufwand an Träger des öffentlichen Rechts	41.722,52	63.100,00	-21.377,48
2232	Transferaufwand an Beteiligungen			
2233	Transferaufwand an Unternehmen (mit Finanzunternehmen)			
2234	Transferaufwand an Haushalte und Organisationen ohne Erwerbscharakter			
2235	Transferaufwand an das Ausland			
2236	Investitions- und Tilgungszuschüsse zwischen Unternehmungen und Betrieben der Gebietskörperschaft und der Gebietskörperschaft			
2237	Nicht finanzierungswirksamer Transferaufwand			
<b>224</b>	<b>Finanzaufwand</b>	<b>26.631,30</b>	<b>36.700,00</b>	<b>-10.068,70</b>
2241	Zinsen aus Finanzschulden, Finanzierungsleasing, Forderungs Kauf und derivativen Finanzinstrumenten mit Grundgeschäft	26.631,30	36.700,00	-10.068,70
2242	Zinsen und sonstige Aufwendungen aus derivativen Finanzinstrumenten ohne Grundgeschäft			
2243	Gewinnentnahmen von Unternehmungen und marktbestimmten Betrieben der Gebietskörperschaft (innerhalb der Gebietskörperschaft)			
2244	Sonstiger Finanzaufwand			
2245	Nicht finanzierungswirksamer Finanzaufwand			
<b>22</b>	<b>Summe Aufwendungen</b>	<b>1.069.763,90</b>	<b>1.040.300,00</b>	<b>29.463,90</b>
<b>SA0</b>	<b>Saldo (0) Nettoergebnis (21 - 22)</b>	<b>42.526,44</b>	<b>-61.800,00</b>	<b>104.326,44</b>
<b>230</b>	<b>Entnahmen von Haushaltsrücklagen</b>	<b>0,00</b>	<b>0,00</b>	<b>0,00</b>
2301	Entnahmen von Haushaltsrücklagen			
<b>240</b>	<b>Zuweisung an Haushaltsrücklagen</b>	<b>0,00</b>	<b>0,00</b>	<b>0,00</b>
2401	Zuweisung an Haushaltsrücklagen			
<b>23</b>	<b>Summe Haushaltsrücklagen</b>	<b>0,00</b>	<b>0,00</b>	<b>0,00</b>
<b>SA00</b>	<b>Nettoergebnis nach Zuweisung und Entnahmen von Haushaltsrücklagen (Saldo 0 +/- SU23)</b>	<b>42.526,44</b>	<b>-61.800,00</b>	<b>104.326,44</b>

## Finanzwirtschaft (Gruppe 9)

MVAG	Mittelverwendungs- und aufbringungsgruppen (1. und 2. Ebene)	RA 2021	VA 2021	RA - VA
<b>211</b>	<b>Erträge aus der operativen Verwaltungstätigkeit</b>	<b>2.112.074,02</b>	<b>1.811.200,00</b>	<b>300.874,02</b>
2111	Erträge aus eigenen Abgaben	572.768,67	571.200,00	1.568,67
2112	Erträge aus Ertragsanteilen	1.328.388,58	1.109.000,00	219.388,58
2113	Erträge aus Gebühren			
2114	Erträge aus Leistungen	561,05	500,00	61,05
2115	Erträge aus Besitz und wirtschaftlicher Tätigkeit			
2116	Erträge aus Veräußerung und sonstige Erträge	210.355,72	130.500,00	79.855,72
2117	Nicht finanzierungswirksame operative Erträge			
<b>212</b>	<b>Erträge aus Transfers</b>	<b>140.199,18</b>	<b>115.000,00</b>	<b>25.199,18</b>
2121	Transferertrag von Trägern des öffentlichen Rechts	138.286,77	113.200,00	25.086,77
2122	Transferertrag von Beteiligungen			
2123	Transferertrag von Unternehmen (mit Finanzunternehmen)			
2124	Transferertrag von Haushalten und Organisationen ohne Erwerbscharakter	1.912,41	1.800,00	112,41
2125	Transferertrag vom Ausland			
2126	Investitions- und Tilgungszuschüsse zwischen Unternehmungen und Betrieben der Gebietskörperschaft und der Gebietskörperschaft			
2127	Nicht finanzierungswirksamer Transferertrag			
<b>213</b>	<b>Finanzerträge</b>	<b>39,65</b>	<b>500,00</b>	<b>-460,35</b>
2131	Erträge aus Zinsen	39,65	500,00	-460,35
2132	Erträge aus Zinsen aus derivativen Finanzinstrumenten ohne Grundgeschäft			
2133	Erträge aus Gewinnentnahmen von marktbestimmten Betrieben			
2134	Sonstige Finanzerträge			
2135	Erträge aus Dividenden/Gewinnausschüttungen			
2136	Sonstige nicht finanzierungswirksame Finanzerträge			
<b>21</b>	<b>Summe Erträge</b>	<b>2.252.312,85</b>	<b>1.926.700,00</b>	<b>325.612,85</b>
<b>221</b>	<b>Personalaufwand</b>	<b>0,00</b>	<b>0,00</b>	<b>0,00</b>
2211	Personalaufwand (Bezüge, Nebengeb., Mehrleistungen)			
2212	Gesetzlicher und freiwilliger Sozialaufwand			
2213	Sonstiger Personalaufwand			
2214	Nicht finanzierungswirksamer Personalaufwand			
<b>222</b>	<b>Sachaufwand (ohne Transferaufwand)</b>	<b>5.149,16</b>	<b>19.500,00</b>	<b>-14.350,84</b>
2221	Gebrauchs- und Verbrauchsgüter, Handelswaren			
2222	Verwaltungs- und Betriebsaufwand	4.578,99	5.000,00	-421,01
2223	Leasing- und Mietaufwand			
2224	Instandhaltung			
2225	Sonstiger Sachaufwand	570,17	14.500,00	-13.929,83
2226	Nicht finanzierungswirksamer Sachaufwand			

## Finanzwirtschaft (Gruppe 9)

MVAG	Mittelverwendungs- und aufbringungsgruppen (1. und 2. Ebene)	RA 2021	VA 2021	RA - VA
<b>223</b>	<b>Transferaufwand (laufende Transfers und Kapitaltransfers)</b>	<b>0,00</b>	<b>0,00</b>	<b>0,00</b>
2231	Transferaufwand an Träger des öffentlichen Rechts			
2232	Transferaufwand an Beteiligungen			
2233	Transferaufwand an Unternehmen (mit Finanzunternehmen)			
2234	Transferaufwand an Haushalte und Organisationen ohne Erwerbscharakter			
2235	Transferaufwand an das Ausland			
2236	Investitions- und Tilgungszuschüsse zwischen Unternehmungen und Betrieben der Gebietskörperschaft und der Gebietskörperschaft			
2237	Nicht finanzierungswirksamer Transferaufwand			
<b>224</b>	<b>Finanzaufwand</b>	<b>2.291,84</b>	<b>2.000,00</b>	<b>291,84</b>
2241	Zinsen aus Finanzschulden, Finanzierungsleasing, Forderungskauf und derivativen Finanzinstrumenten mit Grundgeschäft			
2242	Zinsen und sonstige Aufwendungen aus derivativen Finanzinstrumenten ohne Grundgeschäft			
2243	Gewinnentnahmen von Unternehmungen und marktbestimmten Betrieben der Gebietskörperschaft (innerhalb der Gebietskörperschaft)			
2244	Sonstiger Finanzaufwand	2.291,84	2.000,00	291,84
2245	Nicht finanzierungswirksamer Finanzaufwand			
<b>22</b>	<b>Summe Aufwendungen</b>	<b>7.441,00</b>	<b>21.500,00</b>	<b>-14.059,00</b>
<b>SA0</b>	<b>Saldo (0) Nettoergebnis (21 - 22)</b>	<b>2.244.871,85</b>	<b>1.905.200,00</b>	<b>339.671,85</b>
<b>230</b>	<b>Entnahmen von Haushaltsrücklagen</b>	<b>0,00</b>	<b>0,00</b>	<b>0,00</b>
2301	Entnahmen von Haushaltsrücklagen			
<b>240</b>	<b>Zuweisung an Haushaltsrücklagen</b>	<b>0,00</b>	<b>0,00</b>	<b>0,00</b>
2401	Zuweisung an Haushaltsrücklagen			
<b>23</b>	<b>Summe Haushaltsrücklagen</b>	<b>0,00</b>	<b>0,00</b>	<b>0,00</b>
<b>SA00</b>	<b>Nettoergebnis nach Zuweisung und Entnahmen von Haushaltsrücklagen (Saldo 0 +/- SU23)</b>	<b>2.244.871,85</b>	<b>1.905.200,00</b>	<b>339.671,85</b>

Finanzierungshaushalt Gesamt 1. Ebene (Anlage 1b)  
- interne Vergütungen enthalten





MVAG	Mittelverwendungs- und aufbringungsgruppen (1. Ebene)	RA 2021	VA 2021	RA - VA
<b>OPERATIVE GEBARUNG</b>				
311	Einzahlungen aus der operativen Verwaltungstätigkeit	2.955.196,99	2.510.200,00	444.996,99
312	Einzahlungen aus Transfers (ohne Kapitaltransfers)	536.597,07	504.900,00	31.697,07
313	Einzahlungen aus Finanzerträgen	39,65	500,00	-460,35
<b>31</b>	<b>Summe Einzahlungen operative Gebarung</b>	<b>3.491.833,71</b>	<b>3.015.600,00</b>	<b>476.233,71</b>
321	Auszahlungen aus Personalaufwand	434.776,87	421.600,00	13.176,87
322	Auszahlungen aus Sachaufwand (ohne Transferaufwand)	1.182.939,27	1.059.000,00	123.939,27
323	Auszahlungen aus Transfers (ohne Kapitaltransfers)	874.425,86	882.000,00	-7.574,14
324	Auszahlungen aus Finanzaufwand	33.600,59	43.800,00	-10.199,41
<b>32</b>	<b>Summe Auszahlungen operative Gebarung</b>	<b>2.525.742,59</b>	<b>2.406.400,00</b>	<b>119.342,59</b>
<b>SA1</b>	<b>Saldo (1) Geldfluss aus der Operativen Gebarung (31 – 32)</b>	<b>966.091,12</b>	<b>609.200,00</b>	<b>356.891,12</b>
<b>INVESTIVE GEBARUNG</b>				
331	Einzahlungen aus der Investitionstätigkeit			
332	Einzahlungen aus der Rückzahlung von Darlehen sowie gewährten Vorschüssen	12.000,00	12.000,00	
333	Einzahlungen aus Kapitaltransfers	488.355,99	393.100,00	95.255,99
<b>33</b>	<b>Summe Einzahlungen investive Gebarung</b>	<b>500.355,99</b>	<b>405.100,00</b>	<b>95.255,99</b>
341	Auszahlungen aus der Investitionstätigkeit	325.640,25	323.000,00	2.640,25
342	Auszahlungen von gewährten Darlehen sowie gewährten Vorschüssen			
343	Auszahlungen aus Kapitaltransfers		8.300,00	-8.300,00
<b>34</b>	<b>Summe Auszahlungen investive Gebarung</b>	<b>325.640,25</b>	<b>331.300,00</b>	<b>-5.659,75</b>
<b>SA2</b>	<b>Saldo (2) Geldfluss aus der Investiven Gebarung (33 – 34)</b>	<b>174.715,74</b>	<b>73.800,00</b>	<b>100.915,74</b>
<b>SA3</b>	<b>Saldo (3) Nettofinanzierungssaldo (Saldo 1 + Saldo 2)</b>	<b>1.140.806,86</b>	<b>683.000,00</b>	<b>457.806,86</b>

MVAG	Mittelverwendungs- und aufbringungsgruppen (1. Ebene)	RA 2021	VA 2021	RA - VA
<b>FINANZIERUNGSTÄTIGKEIT</b>				
351	Einzahlungen aus der Aufnahme von Finanzschulden			
353	Einzahlungen infolge eines Kapitaltausch bei derivativen Finanzinstrumenten mit Grundgeschäft			
355	Einzahlungen aus dem Abgang von Finanzinstrumenten			
<b>35</b>	<b>Summe Einzahlungen aus der Finanzierungstätigkeit</b>	<b>0,00</b>	<b>0,00</b>	<b>0,00</b>
361	Auszahlungen aus der Tilgung von Finanzschulden	765.208,29	763.900,00	1.308,29
363	Auszahlungen infolge eines Kapitaltausch bei derivativen Finanzinstrumenten mit Grundgeschäft			
365	Auszahlungen für den Erwerb von Finanzinstrumenten			
<b>36</b>	<b>Summe Auszahlungen aus der Finanzierungstätigkeit</b>	<b>765.208,29</b>	<b>763.900,00</b>	<b>1.308,29</b>
<b>SA4</b>	<b>Saldo (4) Geldfluss aus der Finanzierungstätigkeit (35 – 36)</b>	<b>-765.208,29</b>	<b>-763.900,00</b>	<b>-1.308,29</b>
<b>SA5</b>	<b>Saldo (5) Geldfluss aus der voranschlagswirksamen Gebarung (Saldo 3 + Saldo 4)</b>	<b>375.598,57</b>	<b>-80.900,00</b>	<b>456.498,57</b>
411	Einzahlungen aus nicht voranschlagswirksamen Forderungen	1.892.176,24		
412	Einzahlungen aus nicht voranschlagswirksamen Verbindlichkeiten	689.495,57		
413	Einzahlungen aus der Aufnahme von zur Kassenstärkung eingegangenen Geldverbindlichkeiten (Barvorlagen)	20.500,00		
<b>41</b>	<b>Summe Einzahlungen aus der nicht voranschlagswirksamen Gebarung</b>	<b>2.602.171,81</b>		
421	Auszahlungen aus nicht voranschlagswirksamen Forderungen	1.887.638,09		
422	Auszahlungen aus nicht voranschlagswirksamen Verbindlichkeiten	657.103,09		
423	Auszahlungen zur Tilgung von zur Kassenstärkung eingegangenen Geldverbindlichkeiten (Barvorlagen)	20.500,00		
<b>42</b>	<b>Summe Auszahlungen aus der nicht voranschlagswirksamen Gebarung</b>	<b>2.565.241,18</b>		
<b>SA6</b>	<b>Geldfluss aus der nicht voranschlagswirksamen Gebarung</b>	<b>36.930,63</b>		
<b>SA7</b>	<b>Veränderung an Liquiden Mitteln (Saldo 5 + Saldo 6)</b>	<b>412.529,20</b>		
	Anfangsbestand liquide Mittel (115 zum 31.12.2020)	684.112,76		
	Endbestand liquide Mittel (115 zum 31.12.2021)	1.096.641,96		
	davon Zahlungsmittelreserven (1152 zum 31.12.2021)	0,00		

Finanzierungshaushalt Gesamt 1. und 2. Ebene (Anlage 1b)  
- interne Vergütungen enthalten



MVAG	Mittelverwendungs- und aufbringungsgruppen (1. und 2. Ebene)	RA 2021	VA 2021	RA - VA
<b>311</b>	<b>Einzahlungen aus der operativen Verwaltungstätigkeit</b>	<b>2.955.196,99</b>	<b>2.510.200,00</b>	<b>444.996,99</b>
3111	Einzahlungen aus eigenen Abgaben	563.050,57	571.200,00	-8.149,43
3112	Einzahlungen aus Ertragsanteilen	1.328.388,58	1.109.000,00	219.388,58
3113	Einzahlungen aus Gebühren	502.798,88	448.600,00	54.198,88
3114	Einzahlungen aus Leistungen	31.607,41	26.500,00	5.107,41
3115	Einzahlungen aus Besitz und wirtschaftlicher Tätigkeit	44.720,10	45.000,00	-279,90
3116	Einzahlungen aus Veräußerung von geringwertigen Wirtschaftsgütern (GWG) und sonstige Einzahlungen	484.631,45	309.900,00	174.731,45
<b>312</b>	<b>Einzahlungen aus Transfers (ohne Kapitaltransfers)</b>	<b>536.597,07</b>	<b>504.900,00</b>	<b>31.697,07</b>
3121	Transferzahlungen von Trägern des öffentlichen Rechts	533.884,66	502.600,00	31.284,66
3122	Transferzahlungen von Beteiligungen			
3123	Transferzahlungen von Unternehmen (inkl. Finanzunternehmen)			
3124	Transferzahlungen von Haushalte und Organisationen ohne Erwerbscharakter	2.712,41	2.300,00	412,41
3125	Transferzahlungen vom Ausland			
3126	Investitions- und Tilgungszuschüsse zwischen Unternehmungen und Betrieben der Gebietskörperschaft und der Gebietskörperschaft			
<b>313</b>	<b>Einzahlungen aus Finanzerträgen</b>	<b>39,65</b>	<b>500,00</b>	<b>-460,35</b>
3131	Einzahlungen aus Zinserträgen	39,65	500,00	-460,35
3133	Einzahlungen aus Gewinnentnahmen von marktbestimmten Betrieben			
3134	Sonstige Einzahlungen aus Finanzerträgen			
3135	Einzahlungen aus Dividenden/Gewinnausschüttungen			
<b>31</b>	<b>Summe Einzahlungen operative Gebarung</b>	<b>3.491.833,71</b>	<b>3.015.600,00</b>	<b>476.233,71</b>
<b>321</b>	<b>Auszahlungen aus Personalaufwand</b>	<b>434.776,87</b>	<b>421.600,00</b>	<b>13.176,87</b>
3211	Auszahlungen für Personalaufwand Bezüge, Nebengebühren, und Mehrleistungsvergütungen)	348.391,73	337.900,00	10.491,73
3212	Auszahlungen für gesetzliche und freiwillige Sozialaufwendungen	86.385,14	83.700,00	2.685,14
3213	Auszahlungen aus sonstigem Personalaufwand			
<b>322</b>	<b>Auszahlungen aus Sachaufwand (ohne Transferaufwand)</b>	<b>1.182.939,27</b>	<b>1.059.000,00</b>	<b>123.939,27</b>
3221	Auszahlungen für Gebrauchs- und Verbrauchsgüter, Handelswaren	156.013,99	140.000,00	16.013,99
3222	Auszahlungen für Verwaltungs- und Betriebsaufwand	48.934,92	50.200,00	-1.265,08
3223	Auszahlungen für Leasing- und Mietaufwand	91.566,96	93.300,00	-1.733,04
3224	Auszahlungen für Instandhaltung	87.153,76	115.300,00	-28.146,24
3225	Sonstige Auszahlungen aus Sachaufwand	799.269,64	660.200,00	139.069,64
<b>323</b>	<b>Auszahlungen aus Transfers (ohne Kapitaltransfers)</b>	<b>874.425,86</b>	<b>882.000,00</b>	<b>-7.574,14</b>
3231	Transferzahlungen an Träger des öffentlichen Rechts	771.725,90	780.900,00	-9.174,10
3232	Transferzahlungen an Beteiligungen			
3233	Transferzahlungen an Unternehmen (inkl. Finanzunternehmen)			
3234	Transferzahlungen an Haushalte und Organisationen ohne Erwerbscharakter	102.699,96	101.100,00	1.599,96

MVAG	Mittelverwendungs- und aufbringungsgruppen (1. und 2. Ebene)	RA 2021	VA 2021	RA - VA
3235	Transferzahlungen an das Ausland			
3236	Investitions- und Tilgungszuschüsse zwischen Unternehmungen und Betrieben der Gebietskörperschaft und der Gebietskörperschaft			
<b>324</b>	<b>Auszahlungen aus Finanzaufwand</b>	<b>33.600,59</b>	<b>43.800,00</b>	<b>-10.199,41</b>
3241	Auszahlungen für Zinsaufwand, für Finanzierungsleasing, für Forderungskauf, für Finanzschulden und derivative Finanzinstrumente m	31.308,75	41.800,00	-10.491,25
3242	Auszahlungen für Zinsen aus derivativen Finanzinstrumenten ohne Grundgeschäft			
3243	Auszahlung aus Gewinnentnahmen von marktbestimmten Betrieben			
3244	Sonstige Auszahlungen aus Finanzaufwendungen	2.291,84	2.000,00	291,84
<b>32</b>	<b>Summe Auszahlungen operative Gebarung</b>	<b>2.525.742,59</b>	<b>2.406.400,00</b>	<b>119.342,59</b>
<b>SA1</b>	<b>Saldo (1) Geldfluss aus der Operativen Gebarung (31 – 32)</b>	<b>966.091,12</b>	<b>609.200,00</b>	<b>356.891,12</b>
<b>331</b>	<b>Einzahlungen aus der Investitionstätigkeit</b>	<b>0,00</b>	<b>0,00</b>	<b>0,00</b>
3311	Einzahlungen aus der Veräußerung von immateriellem Vermögen			
3312	Einzahlungen aus der Veräußerung von Grundstücken und Grundstückeinrichtungen			
3313	Einzahlungen aus der Veräußerung von Gebäuden und Bauten			
3314	Einzahlungen aus der Veräußerung von technischen Anlagen, Fahrzeuge und Maschinen			
3315	Einzahlungen aus der Veräußerung von Amts-, Betriebs- und Geschäftsausstattung			
3316	Einzahlungen aus der Veräußerung von Kulturgütern			
3317	Einzahlungen aus der Veräußerung von Beteiligungen			
<b>332</b>	<b>Einzahlungen aus der Rückzahlung von Darlehen sowie gewährten Vorschüssen</b>	<b>12.000,00</b>	<b>12.000,00</b>	<b>0,00</b>
3321	Einzahlungen aus Darlehen an Träger des öffentlichen Rechts	12.000,00	12.000,00	
3322	Einzahlungen aus Darlehen an Beteiligungen			
3323	Einzahlungen aus Darlehen an Unternehmen und Haushalte			
3325	Einzahlungen aus Vorschüssen und Anzahlungen			
<b>333</b>	<b>Einzahlungen aus Kapitaltransfers</b>	<b>488.355,99</b>	<b>393.100,00</b>	<b>95.255,99</b>
3331	Kapitaltransferzahlungen von Trägern des öffentlichen Rechts	414.587,70	332.600,00	81.987,70
3332	Kapitaltransferzahlungen von Beteiligungen			
3333	Kapitaltransferzahlungen von Unternehmen			
3334	Kapitaltransferzahlungen von Haushalten und Organisationen ohne Erwerbscharakter	73.768,29	60.500,00	13.268,29
3335	Kapitaltransferzahlungen vom Ausland			
<b>33</b>	<b>Summe Einzahlungen investive Gebarung</b>	<b>500.355,99</b>	<b>405.100,00</b>	<b>95.255,99</b>
<b>341</b>	<b>Auszahlungen aus der Investitionstätigkeit</b>	<b>325.640,25</b>	<b>323.000,00</b>	<b>2.640,25</b>
3411	Auszahlungen für den Erwerb von immateriellem Vermögen		6.000,00	-6.000,00
3412	Auszahlungen für den Erwerb von Grundstücken und Grundstückseinrichtungen	221.726,92	258.000,00	-36.273,08
3413	Auszahlungen für den Erwerb von Gebäuden und Bauten	59.674,27	4.000,00	55.674,27
3414	Auszahlungen für den Erwerb von technischen Anlagen, Fahrzeuge und Maschinen	19.300,00	28.000,00	-8.700,00

MVAG	Mittelverwendungs- und aufbringungsgruppen (1. und 2. Ebene)	RA 2021	VA 2021	RA - VA
3415	Auszahlungen für den Erwerb von Amts-, Betriebs- und Geschäftsausstattung	24.939,06	27.000,00	-2.060,94
3416	Auszahlungen für den Erwerb von Kulturgütern			
3417	Auszahlungen für den Erwerb von Beteiligungen			
<b>342</b>	<b>Auszahlungen von gewährten Darlehen sowie gewährten Vorschüssen</b>	<b>0,00</b>	<b>0,00</b>	<b>0,00</b>
3421	Auszahlung von Darlehen an Träger des öffentlichen Rechts			
3422	Auszahlung von Darlehen an Beteiligungen			
3423	Auszahlung von Darlehen an Unternehmen und Haushalte			
3425	Auszahlungen von Vorschüssen und Anzahlungen			
<b>343</b>	<b>Auszahlungen aus Kapitaltransfers</b>	<b>0,00</b>	<b>8.300,00</b>	<b>-8.300,00</b>
3431	Kapitaltransferzahlungen an Träger des öffentlichen Rechts		3.000,00	-3.000,00
3432	Kapitaltransferzahlungen an Beteiligungen			
3433	Kapitaltransferzahlungen an Unternehmen (Finanzunternehmen)			
3434	Kapitaltransferzahlungen an Haushalte und Organisationen ohne Erwerbscharakter		5.300,00	-5.300,00
3435	Kapitaltransferzahlungen an das Ausland			
<b>34</b>	<b>Summe Auszahlungen investive Gebarung</b>	<b>325.640,25</b>	<b>331.300,00</b>	<b>-5.659,75</b>
<b>SA2</b>	<b>Saldo (2) Geldfluss aus der Investiven Gebarung (33 – 34)</b>	<b>174.715,74</b>	<b>73.800,00</b>	<b>100.915,74</b>
<b>SA3</b>	<b>Saldo (3) Nettofinanzierungssaldo (Saldo 1 + Saldo 2)</b>	<b>1.140.806,86</b>	<b>683.000,00</b>	<b>457.806,86</b>
<b>351</b>	<b>Einzahlungen aus der Aufnahme von Finanzschulden</b>	<b>0,00</b>	<b>0,00</b>	<b>0,00</b>
3511	Einzahlungen aus empfangenen Darlehen von öffentlichen Körperschaften und Rechtsträgern			
3512	Einzahlungen aus empfangenen Darlehen von Beteiligungen			
3513	Einzahlungen aus empfangenen Darlehen von Unternehmen und privaten Haushalten			
3514	Einzahlungen aus Finanzschulden (Finanzunternehmen)			
<b>353</b>	<b>Einzahlungen infolge eines Kapitaltausch bei derivativen Finanzinstrumenten mit Grundgeschäft</b>	<b>0,00</b>	<b>0,00</b>	<b>0,00</b>
3530	Einzahlungen infolge eines Kapitaltausch bei derivativen Finanzinstrumenten mit Grundgeschäft			
<b>355</b>	<b>Einzahlungen aus dem Abgang von Finanzinstrumenten</b>	<b>0,00</b>	<b>0,00</b>	<b>0,00</b>
3550	Einzahlungen aus dem Abgang von Finanzinstrumenten			
<b>35</b>	<b>Summe Einzahlungen aus der Finanzierungstätigkeit</b>	<b>0,00</b>	<b>0,00</b>	<b>0,00</b>
<b>361</b>	<b>Auszahlungen aus der Tilgung von Finanzschulden</b>	<b>765.208,29</b>	<b>763.900,00</b>	<b>1.308,29</b>
3611	Auszahlungen aus empfangenen Darlehen von öffentlichen Körperschaften und Rechtsträgern	322.093,57	321.300,00	793,57
3612	Auszahlungen aus empfangenen Darlehen von Beteiligungen			
3613	Auszahlungen aus empfangenen Darlehen von Unternehmen und privaten Haushalten			
3614	Auszahlungen aus Finanzschulden	443.114,72	442.600,00	514,72

MVAG	Mittelverwendungs- und aufbringungsgruppen (1. und 2. Ebene)	RA 2021	VA 2021	RA - VA
3615	Auszahlung aus der Rückzahlung von Leasingverbindlichkeiten			
<b>363</b>	<b>Auszahlungen infolge eines Kapitaltausch bei derivativen Finanzinstrumenten mit Grundgeschäft</b>	<b>0,00</b>	<b>0,00</b>	<b>0,00</b>
3630	Auszahlungen infolge eines Kapitaltausch bei derivativen Finanzinstrumenten mit Grundgeschäft			
<b>365</b>	<b>Auszahlungen für den Erwerb von Finanzinstrumenten</b>	<b>0,00</b>	<b>0,00</b>	<b>0,00</b>
3650	Auszahlungen für den Erwerb von Finanzinstrumenten			
<b>36</b>	<b>Summe Auszahlungen aus der Finanzierungstätigkeit</b>	<b>765.208,29</b>	<b>763.900,00</b>	<b>1.308,29</b>
<b>SA4</b>	<b>Saldo (4) Geldfluss aus der Finanzierungstätigkeit (35 – 36)</b>	<b>-765.208,29</b>	<b>-763.900,00</b>	<b>-1.308,29</b>
<b>SA5</b>	<b>Saldo (5) Geldfluss aus der voranschlagswirksamen Gebarung (Saldo 3 + Saldo 4)</b>	<b>375.598,57</b>	<b>-80.900,00</b>	<b>456.498,57</b>
<b>411</b>	<b>Einzahlungen aus nicht voranschlagswirksamen Forderungen</b>	<b>1.892.176,24</b>		
4110	Einzahlungen aus nicht voranschlagswirksamen Forderungen	1.892.176,24		
<b>412</b>	<b>Einzahlungen aus nicht voranschlagswirksamen Verbindlichkeiten</b>	<b>689.495,57</b>		
4120	Einzahlungen aus nicht voranschlagswirksamen Verbindlichkeiten	689.495,57		
<b>413</b>	<b>Einzahlungen aus der Aufnahme von zur Kassenstärkung eingegangenen Geldverbindlichkeiten (Barvorlagen)</b>	<b>20.500,00</b>		
4130	Einzahlungen aus der Aufnahme von zur Kassenstärkung eingegangenen Geldverbindlichkeiten (Barvorlagen)	20.500,00		
<b>41</b>	<b>Summe Einzahlungen aus der nicht voranschlagswirksamen Gebarung</b>	<b>2.602.171,81</b>		
<b>421</b>	<b>Auszahlungen aus nicht voranschlagswirksamen Forderungen</b>	<b>1.887.638,09</b>		
4210	Auszahlungen aus nicht voranschlagswirksamen Forderungen	1.887.638,09		
<b>422</b>	<b>Auszahlungen aus nicht voranschlagswirksamen Verbindlichkeiten</b>	<b>657.103,09</b>		
4220	Auszahlungen aus nicht voranschlagswirksamen Verbindlichkeiten	657.103,09		
<b>423</b>	<b>Auszahlungen zur Tilgung von zur Kassenstärkung eingegangenen Geldverbindlichkeiten (Barvorlagen)</b>	<b>20.500,00</b>		
4230	Auszahlungen zur Tilgung von zur Kassenstärkung eingegangenen Geldverbindlichkeiten (Barvorlagen)	20.500,00		
<b>42</b>	<b>Summe Auszahlungen aus der nicht voranschlagswirksamen Gebarung</b>	<b>2.565.241,18</b>		
<b>SA6</b>	<b>Geldfluss aus der nicht voranschlagswirksamen Gebarung</b>	<b>36.930,63</b>		
<b>SA7</b>	<b>Veränderung an Liquiden Mitteln (Saldo 5 + Saldo 6)</b>	<b>412.529,20</b>		
	<b>Anfangsbestand liquide Mittel (115 zum 31.12.2020)</b>	<b>684.112,76</b>		
	<b>Endbestand liquide Mittel (115 zum 31.12.2021)</b>	<b>1.096.641,96</b>		
	<b>davon Zahlungsmittelreserven (1152 zum 31.12.2021)</b>	<b>0,00</b>		



Finanzierungshaushalt Bereichsbudget 1. und 2. Ebene  
(Anlage 1b)



## Vertretungskörper und allgemeine Verwaltung (Gruppe 0)

MVAG	Mittelverwendungs- und aufbringungsgruppen (1. und 2. Ebene)	RA 2021	VA 2021	RA - VA
<b>311</b>	<b>Einzahlungen aus der operativen Verwaltungstätigkeit</b>	<b>39.350,64</b>	<b>38.000,00</b>	<b>1.350,64</b>
3111	Einzahlungen aus eigenen Abgaben			
3112	Einzahlungen aus Ertragsanteilen			
3113	Einzahlungen aus Gebühren			
3114	Einzahlungen aus Leistungen	2.430,21	1.000,00	1.430,21
3115	Einzahlungen aus Besitz und wirtschaftlicher Tätigkeit			
3116	Einzahlungen aus Veräußerung von geringwertigen Wirtschaftsgütern (GWG) und sonstige Einzahlungen	36.920,43	37.000,00	-79,57
<b>312</b>	<b>Einzahlungen aus Transfers (ohne Kapitaltransfers)</b>	<b>0,00</b>	<b>0,00</b>	<b>0,00</b>
3121	Transferzahlungen von Trägern des öffentlichen Rechts			
3122	Transferzahlungen von Beteiligungen			
3123	Transferzahlungen von Unternehmen (inkl. Finanzunternehmen)			
3124	Transferzahlungen von Haushalte und Organisationen ohne Erwerbscharakter			
3125	Transferzahlungen vom Ausland			
3126	Investitions- und Tilgungszuschüsse zwischen Unternehmungen und Betrieben der Gebietskörperschaft und der Gebietskörperschaft			
<b>313</b>	<b>Einzahlungen aus Finanzerträgen</b>	<b>0,00</b>	<b>0,00</b>	<b>0,00</b>
3131	Einzahlungen aus Zinserträgen			
3133	Einzahlungen aus Gewinnentnahmen von marktbestimmten Betrieben			
3134	Sonstige Einzahlungen aus Finanzerträgen			
3135	Einzahlungen aus Dividenden/Gewinnausschüttungen			
<b>31</b>	<b>Summe Einzahlungen operative Gebarung</b>	<b>39.350,64</b>	<b>38.000,00</b>	<b>1.350,64</b>
<b>321</b>	<b>Auszahlungen aus Personalaufwand</b>	<b>152.474,20</b>	<b>153.900,00</b>	<b>-1.425,80</b>
3211	Auszahlungen für Personalaufwand Bezüge, Nebengebühren, und Mehrleistungsvergütungen)	121.807,93	122.800,00	-992,07
3212	Auszahlungen für gesetzliche und freiwillige Sozialaufwendungen	30.666,27	31.100,00	-433,73
3213	Auszahlungen aus sonstigem Personalaufwand			
<b>322</b>	<b>Auszahlungen aus Sachaufwand (ohne Transferaufwand)</b>	<b>252.009,98</b>	<b>264.200,00</b>	<b>-12.190,02</b>
3221	Auszahlungen für Gebrauchs- und Verbrauchsgüter, Handelswaren	8.679,08	8.800,00	-120,92
3222	Auszahlungen für Verwaltungs- und Betriebsaufwand	17.144,81	17.000,00	144,81
3223	Auszahlungen für Leasing- und Mietaufwand	38.566,48	38.000,00	566,48
3224	Auszahlungen für Instandhaltung	2.465,89	3.600,00	-1.134,11
3225	Sonstige Auszahlungen aus Sachaufwand	185.153,72	196.800,00	-11.646,28
<b>323</b>	<b>Auszahlungen aus Transfers (ohne Kapitaltransfers)</b>	<b>10.156,69</b>	<b>9.700,00</b>	<b>456,69</b>
3231	Transferzahlungen an Träger des öffentlichen Rechts	7.357,32	6.700,00	657,32
3232	Transferzahlungen an Beteiligungen			
3233	Transferzahlungen an Unternehmen (inkl. Finanzunternehmen)			

## Vertretungskörper und allgemeine Verwaltung (Gruppe 0)

MVAG	Mittelverwendungs- und aufbringungsgruppen (1. und 2. Ebene)	RA 2021	VA 2021	RA - VA
3234	Transferzahlungen an Haushalte und Organisationen ohne Erwerbscharakter	2.799,37	3.000,00	-200,63
3235	Transferzahlungen an das Ausland			
3236	Investitions- und Tilgungszuschüsse zwischen Unternehmungen und Betrieben der Gebietskörperschaft und der Gebietskörperschaft			
<b>324</b>	<b>Auszahlungen aus Finanzaufwand</b>	<b>0,00</b>	<b>0,00</b>	<b>0,00</b>
3241	Auszahlungen für Zinsaufwand, für Finanzierungsleasing, für Forderungskauf, für Finanzschulden und derivative Finanzinstrumente m			
3242	Auszahlungen für Zinsen aus derivativen Finanzinstrumenten ohne Grundgeschäft			
3243	Auszahlung aus Gewinnentnahmen von marktbestimmten Betrieben			
3244	Sonstige Auszahlungen aus Finanzaufwendungen			
<b>32</b>	<b>Summe Auszahlungen operative Gebarung</b>	<b>414.640,87</b>	<b>427.800,00</b>	<b>-13.159,13</b>
<b>SA1</b>	<b>Saldo (1) Geldfluss aus der Operativen Gebarung (31 – 32)</b>	<b>-375.290,23</b>	<b>-389.800,00</b>	<b>14.509,77</b>
<b>331</b>	<b>Einzahlungen aus der Investitionstätigkeit</b>	<b>0,00</b>	<b>0,00</b>	<b>0,00</b>
3311	Einzahlungen aus der Veräußerung von immateriellem Vermögen			
3312	Einzahlungen aus der Veräußerung von Grundstücken und Grundstückeinrichtungen			
3313	Einzahlungen aus der Veräußerung von Gebäuden und Bauten			
3314	Einzahlungen aus der Veräußerung von technischen Anlagen, Fahrzeuge und Maschinen			
3315	Einzahlungen aus der Veräußerung von Amts-, Betriebs- und Geschäftsausstattung			
3316	Einzahlungen aus der Veräußerung von Kulturgütern			
3317	Einzahlungen aus der Veräußerung von Beteiligungen			
<b>332</b>	<b>Einzahlungen aus der Rückzahlung von Darlehen sowie gewährten Vorschüssen</b>	<b>0,00</b>	<b>0,00</b>	<b>0,00</b>
3321	Einzahlungen aus Darlehen an Träger des öffentlichen Rechts			
3322	Einzahlungen aus Darlehen an Beteiligungen			
3323	Einzahlungen aus Darlehen an Unternehmen und Haushalte			
3325	Einzahlungen aus Vorschüssen und Anzahlungen			
<b>333</b>	<b>Einzahlungen aus Kapitaltransfers</b>	<b>0,00</b>	<b>0,00</b>	<b>0,00</b>
3331	Kapitaltransferzahlungen von Trägern des öffentlichen Rechts			
3332	Kapitaltransferzahlungen von Beteiligungen			
3333	Kapitaltransferzahlungen von Unternehmen			
3334	Kapitaltransferzahlungen von Haushalten und Organisationen ohne Erwerbscharakter			
3335	Kapitaltransferzahlungen vom Ausland			
<b>33</b>	<b>Summe Einzahlungen investive Gebarung</b>	<b>0,00</b>	<b>0,00</b>	<b>0,00</b>
<b>341</b>	<b>Auszahlungen aus der Investitionstätigkeit</b>	<b>756,48</b>	<b>4.500,00</b>	<b>-3.743,52</b>
3411	Auszahlungen für den Erwerb von immateriellem Vermögen		3.000,00	-3.000,00

## Vertretungskörper und allgemeine Verwaltung (Gruppe 0)

MVAG	Mittelverwendungs- und aufbringungsgruppen (1. und 2. Ebene)	RA 2021	VA 2021	RA - VA
3412	Auszahlungen für den Erwerb von Grundstücken und Grundstückseinrichtungen			
3413	Auszahlungen für den Erwerb von Gebäuden und Bauten			
3414	Auszahlungen für den Erwerb von technischen Anlagen, Fahrzeuge und Maschinen			
3415	Auszahlungen für den Erwerb von Amts-, Betriebs- und Geschäftsausstattung	756,48	1.500,00	-743,52
3416	Auszahlungen für den Erwerb von Kulturgütern			
3417	Auszahlungen für den Erwerb von Beteiligungen			
<b>342</b>	<b>Auszahlungen von gewährten Darlehen sowie gewährten Vorschüssen</b>	<b>0,00</b>	<b>0,00</b>	<b>0,00</b>
3421	Auszahlung von Darlehen an Träger des öffentlichen Rechts			
3422	Auszahlung von Darlehen an Beteiligungen			
3423	Auszahlung von Darlehen an Unternehmen und Haushalte			
3425	Auszahlungen von Vorschüssen und Anzahlungen			
<b>343</b>	<b>Auszahlungen aus Kapitaltransfers</b>	<b>0,00</b>	<b>0,00</b>	<b>0,00</b>
3431	Kapitaltransferzahlungen an Träger des öffentlichen Rechts			
3432	Kapitaltransferzahlungen an Beteiligungen			
3433	Kapitaltransferzahlungen an Unternehmen (Finanzunternehmen)			
3434	Kapitaltransferzahlungen an Haushalte und Organisationen ohne Erwerbscharakter			
3435	Kapitaltransferzahlungen an das Ausland			
<b>34</b>	<b>Summe Auszahlungen investive Gebarung</b>	<b>756,48</b>	<b>4.500,00</b>	<b>-3.743,52</b>
<b>SA2</b>	<b>Saldo (2) Geldfluss aus der Investiven Gebarung (33 – 34)</b>	<b>-756,48</b>	<b>-4.500,00</b>	<b>3.743,52</b>
<b>SA3</b>	<b>Saldo (3) Nettofinanzierungssaldo (Saldo 1 + Saldo 2)</b>	<b>-376.046,71</b>	<b>-394.300,00</b>	<b>18.253,29</b>
<b>351</b>	<b>Einzahlungen aus der Aufnahme von Finanzschulden</b>	<b>0,00</b>	<b>0,00</b>	<b>0,00</b>
3511	Einzahlungen aus empfangenen Darlehen von öffentlichen Körperschaften und Rechtsträgern			
3512	Einzahlungen aus empfangenen Darlehen von Beteiligungen			
3513	Einzahlungen aus empfangenen Darlehen von Unternehmen und privaten Haushalten			
3514	Einzahlungen aus Finanzschulden (Finanzunternehmen)			
<b>353</b>	<b>Einzahlungen infolge eines Kapitaltausch bei derivativen Finanzinstrumenten mit Grundgeschäft</b>	<b>0,00</b>	<b>0,00</b>	<b>0,00</b>
3530	Einzahlungen infolge eines Kapitaltausch bei derivativen Finanzinstrumenten mit Grundgeschäft			
<b>355</b>	<b>Einzahlungen aus dem Abgang von Finanzinstrumenten</b>	<b>0,00</b>	<b>0,00</b>	<b>0,00</b>
3550	Einzahlungen aus dem Abgang von Finanzinstrumenten			
<b>35</b>	<b>Summe Einzahlungen aus der Finanzierungstätigkeit</b>	<b>0,00</b>	<b>0,00</b>	<b>0,00</b>
<b>361</b>	<b>Auszahlungen aus der Tilgung von Finanzschulden</b>	<b>0,00</b>	<b>0,00</b>	<b>0,00</b>

**Vertretungskörper und allgemeine Verwaltung (Gruppe 0)**

<b>MVAG</b>	<b>Mittelverwendungs- und aufbringungsgruppen (1. und 2. Ebene)</b>	<b>RA 2021</b>	<b>VA 2021</b>	<b>RA - VA</b>
3611	Auszahlungen aus empfangenen Darlehen von öffentlichen Körperschaften und Rechtsträgern			
3612	Auszahlungen aus empfangenen Darlehen von Beteiligungen			
3613	Auszahlungen aus empfangenen Darlehen von Unternehmen und privaten Haushalten			
3614	Auszahlungen aus Finanzschulden			
3615	Auszahlung aus der Rückzahlung von Leasingverbindlichkeiten			
<b>363</b>	<b>Auszahlungen infolge eines Kapitaltausch bei derivativen Finanzinstrumenten mit Grundgeschäft</b>	<b>0,00</b>	<b>0,00</b>	<b>0,00</b>
3630	Auszahlungen infolge eines Kapitaltausch bei derivativen Finanzinstrumenten mit Grundgeschäft			
<b>365</b>	<b>Auszahlungen für den Erwerb von Finanzinstrumenten</b>	<b>0,00</b>	<b>0,00</b>	<b>0,00</b>
3650	Auszahlungen für den Erwerb von Finanzinstrumenten			
<b>36</b>	<b>Summe Auszahlungen aus der Finanzierungstätigkeit</b>	<b>0,00</b>	<b>0,00</b>	<b>0,00</b>
<b>SA4</b>	<b>Saldo (4) Geldfluss aus der Finanzierungstätigkeit (35 – 36)</b>	<b>0,00</b>	<b>0,00</b>	<b>0,00</b>
<b>SA5</b>	<b>Saldo (5) Geldfluss aus der voranschlagswirksamen Gebarung (Saldo 3 + Saldo 4)</b>	<b>-376.046,71</b>	<b>-394.300,00</b>	<b>18.253,29</b>

## Öffentliche Ordnung und Sicherheit (Gruppe 1)

MVAG	Mittelverwendungs- und aufbringungsgruppen (1. und 2. Ebene)	RA 2021	VA 2021	RA - VA
<b>311</b>	<b>Einzahlungen aus der operativen Verwaltungstätigkeit</b>	<b>6.753,66</b>	<b>6.000,00</b>	<b>753,66</b>
3111	Einzahlungen aus eigenen Abgaben			
3112	Einzahlungen aus Ertragsanteilen			
3113	Einzahlungen aus Gebühren			
3114	Einzahlungen aus Leistungen	6.753,66	6.000,00	753,66
3115	Einzahlungen aus Besitz und wirtschaftlicher Tätigkeit			
3116	Einzahlungen aus Veräußerung von geringwertigen Wirtschaftsgütern (GWG) und sonstige Einzahlungen			
<b>312</b>	<b>Einzahlungen aus Transfers (ohne Kapitaltransfers)</b>	<b>0,00</b>	<b>0,00</b>	<b>0,00</b>
3121	Transferzahlungen von Trägern des öffentlichen Rechts			
3122	Transferzahlungen von Beteiligungen			
3123	Transferzahlungen von Unternehmen (inkl. Finanzunternehmen)			
3124	Transferzahlungen von Haushalte und Organisationen ohne Erwerbscharakter			
3125	Transferzahlungen vom Ausland			
3126	Investitions- und Tilgungszuschüsse zwischen Unternehmungen und Betrieben der Gebietskörperschaft und der Gebietskörperschaft			
<b>313</b>	<b>Einzahlungen aus Finanzerträgen</b>	<b>0,00</b>	<b>0,00</b>	<b>0,00</b>
3131	Einzahlungen aus Zinserträgen			
3133	Einzahlungen aus Gewinnentnahmen von marktbestimmten Betrieben			
3134	Sonstige Einzahlungen aus Finanzerträgen			
3135	Einzahlungen aus Dividenden/Gewinnausschüttungen			
<b>31</b>	<b>Summe Einzahlungen operative Gebarung</b>	<b>6.753,66</b>	<b>6.000,00</b>	<b>753,66</b>
<b>321</b>	<b>Auszahlungen aus Personalaufwand</b>	<b>0,00</b>	<b>0,00</b>	<b>0,00</b>
3211	Auszahlungen für Personalaufwand Bezüge, Nebengebühren, und Mehrleistungsvergütungen)			
3212	Auszahlungen für gesetzliche und freiwillige Sozialaufwendungen			
3213	Auszahlungen aus sonstigem Personalaufwand			
<b>322</b>	<b>Auszahlungen aus Sachaufwand (ohne Transferaufwand)</b>	<b>6.246,07</b>	<b>6.400,00</b>	<b>-153,93</b>
3221	Auszahlungen für Gebrauchs- und Verbrauchsgüter, Handelswaren			
3222	Auszahlungen für Verwaltungs- und Betriebsaufwand	2.950,39	2.600,00	350,39
3223	Auszahlungen für Leasing- und Mietaufwand			
3224	Auszahlungen für Instandhaltung			
3225	Sonstige Auszahlungen aus Sachaufwand	3.295,68	3.800,00	-504,32
<b>323</b>	<b>Auszahlungen aus Transfers (ohne Kapitaltransfers)</b>	<b>12.000,00</b>	<b>12.200,00</b>	<b>-200,00</b>
3231	Transferzahlungen an Träger des öffentlichen Rechts	12.000,00	12.000,00	
3232	Transferzahlungen an Beteiligungen			
3233	Transferzahlungen an Unternehmen (inkl. Finanzunternehmen)			

## Öffentliche Ordnung und Sicherheit (Gruppe 1)

MVAG	Mittelverwendungs- und aufbringungsgruppen (1. und 2. Ebene)	RA 2021	VA 2021	RA - VA
3234	Transferzahlungen an Haushalte und Organisationen ohne Erwerbscharakter		200,00	-200,00
3235	Transferzahlungen an das Ausland			
3236	Investitions- und Tilgungszuschüsse zwischen Unternehmungen und Betrieben der Gebietskörperschaft und der Gebietskörperschaft			
<b>324</b>	<b>Auszahlungen aus Finanzaufwand</b>	<b>0,00</b>	<b>0,00</b>	<b>0,00</b>
3241	Auszahlungen für Zinsaufwand, für Finanzierungsleasing, für Forderungskauf, für Finanzschulden und derivative Finanzinstrumente m			
3242	Auszahlungen für Zinsen aus derivativen Finanzinstrumenten ohne Grundgeschäft			
3243	Auszahlung aus Gewinnentnahmen von marktbestimmten Betrieben			
3244	Sonstige Auszahlungen aus Finanzaufwendungen			
<b>32</b>	<b>Summe Auszahlungen operative Gebarung</b>	<b>18.246,07</b>	<b>18.600,00</b>	<b>-353,93</b>
<b>SA1</b>	<b>Saldo (1) Geldfluss aus der Operativen Gebarung (31 – 32)</b>	<b>-11.492,41</b>	<b>-12.600,00</b>	<b>1.107,59</b>
<b>331</b>	<b>Einzahlungen aus der Investitionstätigkeit</b>	<b>0,00</b>	<b>0,00</b>	<b>0,00</b>
3311	Einzahlungen aus der Veräußerung von immateriellem Vermögen			
3312	Einzahlungen aus der Veräußerung von Grundstücken und Grundstückeinrichtungen			
3313	Einzahlungen aus der Veräußerung von Gebäuden und Bauten			
3314	Einzahlungen aus der Veräußerung von technischen Anlagen, Fahrzeuge und Maschinen			
3315	Einzahlungen aus der Veräußerung von Amts-, Betriebs- und Geschäftsausstattung			
3316	Einzahlungen aus der Veräußerung von Kulturgütern			
3317	Einzahlungen aus der Veräußerung von Beteiligungen			
<b>332</b>	<b>Einzahlungen aus der Rückzahlung von Darlehen sowie gewährten Vorschüssen</b>	<b>0,00</b>	<b>0,00</b>	<b>0,00</b>
3321	Einzahlungen aus Darlehen an Träger des öffentlichen Rechts			
3322	Einzahlungen aus Darlehen an Beteiligungen			
3323	Einzahlungen aus Darlehen an Unternehmen und Haushalte			
3325	Einzahlungen aus Vorschüssen und Anzahlungen			
<b>333</b>	<b>Einzahlungen aus Kapitaltransfers</b>	<b>0,00</b>	<b>0,00</b>	<b>0,00</b>
3331	Kapitaltransferzahlungen von Trägern des öffentlichen Rechts			
3332	Kapitaltransferzahlungen von Beteiligungen			
3333	Kapitaltransferzahlungen von Unternehmen			
3334	Kapitaltransferzahlungen von Haushalten und Organisationen ohne Erwerbscharakter			
3335	Kapitaltransferzahlungen vom Ausland			
<b>33</b>	<b>Summe Einzahlungen investive Gebarung</b>	<b>0,00</b>	<b>0,00</b>	<b>0,00</b>
<b>341</b>	<b>Auszahlungen aus der Investitionstätigkeit</b>	<b>0,00</b>	<b>5.000,00</b>	<b>-5.000,00</b>
3411	Auszahlungen für den Erwerb von immateriellem Vermögen			



## Öffentliche Ordnung und Sicherheit (Gruppe 1)

MVAG	Mittelverwendungs- und aufbringungsgruppen (1. und 2. Ebene)	RA 2021	VA 2021	RA - VA
3412	Auszahlungen für den Erwerb von Grundstücken und Grundstückseinrichtungen			
3413	Auszahlungen für den Erwerb von Gebäuden und Bauten			
3414	Auszahlungen für den Erwerb von technischen Anlagen, Fahrzeuge und Maschinen		5.000,00	-5.000,00
3415	Auszahlungen für den Erwerb von Amts-, Betriebs- und Geschäftsausstattung			
3416	Auszahlungen für den Erwerb von Kulturgütern			
3417	Auszahlungen für den Erwerb von Beteiligungen			
<b>342</b>	<b>Auszahlungen von gewährten Darlehen sowie gewährten Vorschüssen</b>	<b>0,00</b>	<b>0,00</b>	<b>0,00</b>
3421	Auszahlung von Darlehen an Träger des öffentlichen Rechts			
3422	Auszahlung von Darlehen an Beteiligungen			
3423	Auszahlung von Darlehen an Unternehmen und Haushalte			
3425	Auszahlungen von Vorschüssen und Anzahlungen			
<b>343</b>	<b>Auszahlungen aus Kapitaltransfers</b>	<b>0,00</b>	<b>0,00</b>	<b>0,00</b>
3431	Kapitaltransferzahlungen an Träger des öffentlichen Rechts			
3432	Kapitaltransferzahlungen an Beteiligungen			
3433	Kapitaltransferzahlungen an Unternehmen (Finanzunternehmen)			
3434	Kapitaltransferzahlungen an Haushalte und Organisationen ohne Erwerbscharakter			
3435	Kapitaltransferzahlungen an das Ausland			
<b>34</b>	<b>Summe Auszahlungen investive Gebarung</b>	<b>0,00</b>	<b>5.000,00</b>	<b>-5.000,00</b>
<b>SA2</b>	<b>Saldo (2) Geldfluss aus der Investiven Gebarung (33 – 34)</b>	<b>0,00</b>	<b>-5.000,00</b>	<b>5.000,00</b>
<b>SA3</b>	<b>Saldo (3) Nettofinanzierungssaldo (Saldo 1 + Saldo 2)</b>	<b>-11.492,41</b>	<b>-17.600,00</b>	<b>6.107,59</b>
<b>351</b>	<b>Einzahlungen aus der Aufnahme von Finanzschulden</b>	<b>0,00</b>	<b>0,00</b>	<b>0,00</b>
3511	Einzahlungen aus empfangenen Darlehen von öffentlichen Körperschaften und Rechtsträgern			
3512	Einzahlungen aus empfangenen Darlehen von Beteiligungen			
3513	Einzahlungen aus empfangenen Darlehen von Unternehmen und privaten Haushalten			
3514	Einzahlungen aus Finanzschulden (Finanzunternehmen)			
<b>353</b>	<b>Einzahlungen infolge eines Kapitaltausch bei derivativen Finanzinstrumenten mit Grundgeschäft</b>	<b>0,00</b>	<b>0,00</b>	<b>0,00</b>
3530	Einzahlungen infolge eines Kapitaltausch bei derivativen Finanzinstrumenten mit Grundgeschäft			
<b>355</b>	<b>Einzahlungen aus dem Abgang von Finanzinstrumenten</b>	<b>0,00</b>	<b>0,00</b>	<b>0,00</b>
3550	Einzahlungen aus dem Abgang von Finanzinstrumenten			
<b>35</b>	<b>Summe Einzahlungen aus der Finanzierungstätigkeit</b>	<b>0,00</b>	<b>0,00</b>	<b>0,00</b>
<b>361</b>	<b>Auszahlungen aus der Tilgung von Finanzschulden</b>	<b>0,00</b>	<b>0,00</b>	<b>0,00</b>

## Öffentliche Ordnung und Sicherheit (Gruppe 1)

MVAG	Mittelverwendungs- und aufbringungsgruppen (1. und 2. Ebene)	RA 2021	VA 2021	RA - VA
3611	Auszahlungen aus empfangenen Darlehen von öffentlichen Körperschaften und Rechtsträgern			
3612	Auszahlungen aus empfangenen Darlehen von Beteiligungen			
3613	Auszahlungen aus empfangenen Darlehen von Unternehmen und privaten Haushalten			
3614	Auszahlungen aus Finanzschulden			
3615	Auszahlung aus der Rückzahlung von Leasingverbindlichkeiten			
<b>363</b>	<b>Auszahlungen infolge eines Kapitaltausch bei derivativen Finanzinstrumenten mit Grundgeschäft</b>	<b>0,00</b>	<b>0,00</b>	<b>0,00</b>
3630	Auszahlungen infolge eines Kapitaltausch bei derivativen Finanzinstrumenten mit Grundgeschäft			
<b>365</b>	<b>Auszahlungen für den Erwerb von Finanzinstrumenten</b>	<b>0,00</b>	<b>0,00</b>	<b>0,00</b>
3650	Auszahlungen für den Erwerb von Finanzinstrumenten			
<b>36</b>	<b>Summe Auszahlungen aus der Finanzierungstätigkeit</b>	<b>0,00</b>	<b>0,00</b>	<b>0,00</b>
<b>SA4</b>	<b>Saldo (4) Geldfluss aus der Finanzierungstätigkeit (35 – 36)</b>	<b>0,00</b>	<b>0,00</b>	<b>0,00</b>
<b>SA5</b>	<b>Saldo (5) Geldfluss aus der voranschlagswirksamen Gebarung (Saldo 3 + Saldo 4)</b>	<b>-11.492,41</b>	<b>-17.600,00</b>	<b>6.107,59</b>

## Unterricht, Erziehung, Sport und Wissenschaft (Gruppe 2)

MVAG	Mittelverwendungs- und aufbringungsgruppen (1. und 2. Ebene)	RA 2021	VA 2021	RA - VA
<b>311</b>	<b>Einzahlungen aus der operativen Verwaltungstätigkeit</b>	<b>42.113,37</b>	<b>26.500,00</b>	<b>15.613,37</b>
3111	Einzahlungen aus eigenen Abgaben			
3112	Einzahlungen aus Ertragsanteilen			
3113	Einzahlungen aus Gebühren			
3114	Einzahlungen aus Leistungen	21.862,49	18.500,00	3.362,49
3115	Einzahlungen aus Besitz und wirtschaftlicher Tätigkeit			
3116	Einzahlungen aus Veräußerung von geringwertigen Wirtschaftsgütern (GWG) und sonstige Einzahlungen	20.250,88	8.000,00	12.250,88
<b>312</b>	<b>Einzahlungen aus Transfers (ohne Kapitaltransfers)</b>	<b>35.798,20</b>	<b>33.000,00</b>	<b>2.798,20</b>
3121	Transferzahlungen von Trägern des öffentlichen Rechts	35.798,20	33.000,00	2.798,20
3122	Transferzahlungen von Beteiligungen			
3123	Transferzahlungen von Unternehmen (inkl. Finanzunternehmen)			
3124	Transferzahlungen von Haushalte und Organisationen ohne Erwerbscharakter			
3125	Transferzahlungen vom Ausland			
3126	Investitions- und Tilgungszuschüsse zwischen Unternehmungen und Betrieben der Gebietskörperschaft und der Gebietskörperschaft			
<b>313</b>	<b>Einzahlungen aus Finanzerträgen</b>	<b>0,00</b>	<b>0,00</b>	<b>0,00</b>
3131	Einzahlungen aus Zinserträgen			
3133	Einzahlungen aus Gewinnentnahmen von marktbestimmten Betrieben			
3134	Sonstige Einzahlungen aus Finanzerträgen			
3135	Einzahlungen aus Dividenden/Gewinnausschüttungen			
<b>31</b>	<b>Summe Einzahlungen operative Gebarung</b>	<b>77.911,57</b>	<b>59.500,00</b>	<b>18.411,57</b>
<b>321</b>	<b>Auszahlungen aus Personalaufwand</b>	<b>154.839,51</b>	<b>141.700,00</b>	<b>13.139,51</b>
3211	Auszahlungen für Personalaufwand Bezüge, Nebengebühren, und Mehrleistungsvergütungen)	123.686,92	113.800,00	9.886,92
3212	Auszahlungen für gesetzliche und freiwillige Sozialaufwendungen	31.152,59	27.900,00	3.252,59
3213	Auszahlungen aus sonstigem Personalaufwand			
<b>322</b>	<b>Auszahlungen aus Sachaufwand (ohne Transferaufwand)</b>	<b>123.633,86</b>	<b>165.900,00</b>	<b>-42.266,14</b>
3221	Auszahlungen für Gebrauchs- und Verbrauchsgüter, Handelswaren	35.112,24	32.700,00	2.412,24
3222	Auszahlungen für Verwaltungs- und Betriebsaufwand	12.465,03	12.400,00	65,03
3223	Auszahlungen für Leasing- und Mietaufwand	24.213,68	23.900,00	313,68
3224	Auszahlungen für Instandhaltung	8.603,72	63.000,00	-54.396,28
3225	Sonstige Auszahlungen aus Sachaufwand	43.239,19	33.900,00	9.339,19
<b>323</b>	<b>Auszahlungen aus Transfers (ohne Kapitaltransfers)</b>	<b>65.667,62</b>	<b>69.800,00</b>	<b>-4.132,38</b>
3231	Transferzahlungen an Träger des öffentlichen Rechts	44.010,00	47.000,00	-2.990,00
3232	Transferzahlungen an Beteiligungen			
3233	Transferzahlungen an Unternehmen (inkl. Finanzunternehmen)			

## Unterricht, Erziehung, Sport und Wissenschaft (Gruppe 2)

MVAG	Mittelverwendungs- und aufbringungsgruppen (1. und 2. Ebene)	RA 2021	VA 2021	RA - VA
3234	Transferzahlungen an Haushalte und Organisationen ohne Erwerbscharakter	21.657,62	22.800,00	-1.142,38
3235	Transferzahlungen an das Ausland			
3236	Investitions- und Tilgungszuschüsse zwischen Unternehmungen und Betrieben der Gebietskörperschaft und der Gebietskörperschaft			
<b>324</b>	<b>Auszahlungen aus Finanzaufwand</b>	<b>3.838,83</b>	<b>4.500,00</b>	<b>-661,17</b>
3241	Auszahlungen für Zinsaufwand, für Finanzierungsleasing, für Forderungskauf, für Finanzschulden und derivative Finanzinstrumente m	3.838,83	4.500,00	-661,17
3242	Auszahlungen für Zinsen aus derivativen Finanzinstrumenten ohne Grundgeschäft			
3243	Auszahlung aus Gewinnentnahmen von marktbestimmten Betrieben			
3244	Sonstige Auszahlungen aus Finanzaufwendungen			
<b>32</b>	<b>Summe Auszahlungen operative Gebarung</b>	<b>347.979,82</b>	<b>381.900,00</b>	<b>-33.920,18</b>
<b>SA1</b>	<b>Saldo (1) Geldfluss aus der Operativen Gebarung (31 – 32)</b>	<b>-270.068,25</b>	<b>-322.400,00</b>	<b>52.331,75</b>
<b>331</b>	<b>Einzahlungen aus der Investitionstätigkeit</b>	<b>0,00</b>	<b>0,00</b>	<b>0,00</b>
3311	Einzahlungen aus der Veräußerung von immateriellem Vermögen			
3312	Einzahlungen aus der Veräußerung von Grundstücken und Grundstückeinrichtungen			
3313	Einzahlungen aus der Veräußerung von Gebäuden und Bauten			
3314	Einzahlungen aus der Veräußerung von technischen Anlagen, Fahrzeuge und Maschinen			
3315	Einzahlungen aus der Veräußerung von Amts-, Betriebs- und Geschäftsausstattung			
3316	Einzahlungen aus der Veräußerung von Kulturgütern			
3317	Einzahlungen aus der Veräußerung von Beteiligungen			
<b>332</b>	<b>Einzahlungen aus der Rückzahlung von Darlehen sowie gewährten Vorschüssen</b>	<b>0,00</b>	<b>0,00</b>	<b>0,00</b>
3321	Einzahlungen aus Darlehen an Träger des öffentlichen Rechts			
3322	Einzahlungen aus Darlehen an Beteiligungen			
3323	Einzahlungen aus Darlehen an Unternehmen und Haushalte			
3325	Einzahlungen aus Vorschüssen und Anzahlungen			
<b>333</b>	<b>Einzahlungen aus Kapitaltransfers</b>	<b>0,00</b>	<b>0,00</b>	<b>0,00</b>
3331	Kapitaltransferzahlungen von Trägern des öffentlichen Rechts			
3332	Kapitaltransferzahlungen von Beteiligungen			
3333	Kapitaltransferzahlungen von Unternehmen			
3334	Kapitaltransferzahlungen von Haushalten und Organisationen ohne Erwerbscharakter			
3335	Kapitaltransferzahlungen vom Ausland			
<b>33</b>	<b>Summe Einzahlungen investive Gebarung</b>	<b>0,00</b>	<b>0,00</b>	<b>0,00</b>
<b>341</b>	<b>Auszahlungen aus der Investitionstätigkeit</b>	<b>83.180,05</b>	<b>24.000,00</b>	<b>59.180,05</b>
3411	Auszahlungen für den Erwerb von immateriellem Vermögen			

## Unterricht, Erziehung, Sport und Wissenschaft (Gruppe 2)

MVAG	Mittelverwendungs- und aufbringungsgruppen (1. und 2. Ebene)	RA 2021	VA 2021	RA - VA
3412	Auszahlungen für den Erwerb von Grundstücken und Grundstückseinrichtungen			
3413	Auszahlungen für den Erwerb von Gebäuden und Bauten	59.674,27		59.674,27
3414	Auszahlungen für den Erwerb von technischen Anlagen, Fahrzeuge und Maschinen			
3415	Auszahlungen für den Erwerb von Amts-, Betriebs- und Geschäftsausstattung	23.505,78	24.000,00	-494,22
3416	Auszahlungen für den Erwerb von Kulturgütern			
3417	Auszahlungen für den Erwerb von Beteiligungen			
<b>342</b>	<b>Auszahlungen von gewährten Darlehen sowie gewährten Vorschüssen</b>	<b>0,00</b>	<b>0,00</b>	<b>0,00</b>
3421	Auszahlung von Darlehen an Träger des öffentlichen Rechts			
3422	Auszahlung von Darlehen an Beteiligungen			
3423	Auszahlung von Darlehen an Unternehmen und Haushalte			
3425	Auszahlungen von Vorschüssen und Anzahlungen			
<b>343</b>	<b>Auszahlungen aus Kapitaltransfers</b>	<b>0,00</b>	<b>0,00</b>	<b>0,00</b>
3431	Kapitaltransferzahlungen an Träger des öffentlichen Rechts			
3432	Kapitaltransferzahlungen an Beteiligungen			
3433	Kapitaltransferzahlungen an Unternehmen (Finanzunternehmen)			
3434	Kapitaltransferzahlungen an Haushalte und Organisationen ohne Erwerbscharakter			
3435	Kapitaltransferzahlungen an das Ausland			
<b>34</b>	<b>Summe Auszahlungen investive Gebarung</b>	<b>83.180,05</b>	<b>24.000,00</b>	<b>59.180,05</b>
<b>SA2</b>	<b>Saldo (2) Geldfluss aus der Investiven Gebarung (33 – 34)</b>	<b>-83.180,05</b>	<b>-24.000,00</b>	<b>-59.180,05</b>
<b>SA3</b>	<b>Saldo (3) Nettofinanzierungssaldo (Saldo 1 + Saldo 2)</b>	<b>-353.248,30</b>	<b>-346.400,00</b>	<b>-6.848,30</b>
<b>351</b>	<b>Einzahlungen aus der Aufnahme von Finanzschulden</b>	<b>0,00</b>	<b>0,00</b>	<b>0,00</b>
3511	Einzahlungen aus empfangenen Darlehen von öffentlichen Körperschaften und Rechtsträgern			
3512	Einzahlungen aus empfangenen Darlehen von Beteiligungen			
3513	Einzahlungen aus empfangenen Darlehen von Unternehmen und privaten Haushalten			
3514	Einzahlungen aus Finanzschulden (Finanzunternehmen)			
<b>353</b>	<b>Einzahlungen infolge eines Kapitaltausch bei derivativen Finanzinstrumenten mit Grundgeschäft</b>	<b>0,00</b>	<b>0,00</b>	<b>0,00</b>
3530	Einzahlungen infolge eines Kapitaltausch bei derivativen Finanzinstrumenten mit Grundgeschäft			
<b>355</b>	<b>Einzahlungen aus dem Abgang von Finanzinstrumenten</b>	<b>0,00</b>	<b>0,00</b>	<b>0,00</b>
3550	Einzahlungen aus dem Abgang von Finanzinstrumenten			
<b>35</b>	<b>Summe Einzahlungen aus der Finanzierungstätigkeit</b>	<b>0,00</b>	<b>0,00</b>	<b>0,00</b>
<b>361</b>	<b>Auszahlungen aus der Tilgung von Finanzschulden</b>	<b>86.810,51</b>	<b>86.800,00</b>	<b>10,51</b>

**Unterricht, Erziehung, Sport und Wissenschaft (Gruppe 2)**

<b>MVAG</b>	<b>Mittelverwendungs- und aufbringungsgruppen (1. und 2. Ebene)</b>	<b>RA 2021</b>	<b>VA 2021</b>	<b>RA - VA</b>
3611	Auszahlungen aus empfangenen Darlehen von öffentlichen Körperschaften und Rechtsträgern			
3612	Auszahlungen aus empfangenen Darlehen von Beteiligungen			
3613	Auszahlungen aus empfangenen Darlehen von Unternehmen und privaten Haushalten			
3614	Auszahlungen aus Finanzschulden	86.810,51	86.800,00	10,51
3615	Auszahlung aus der Rückzahlung von Leasingverbindlichkeiten			
<b>363</b>	<b>Auszahlungen infolge eines Kapitaltausch bei derivativen Finanzinstrumenten mit Grundgeschäft</b>	<b>0,00</b>	<b>0,00</b>	<b>0,00</b>
3630	Auszahlungen infolge eines Kapitaltausch bei derivativen Finanzinstrumenten mit Grundgeschäft			
<b>365</b>	<b>Auszahlungen für den Erwerb von Finanzinstrumenten</b>	<b>0,00</b>	<b>0,00</b>	<b>0,00</b>
3650	Auszahlungen für den Erwerb von Finanzinstrumenten			
<b>36</b>	<b>Summe Auszahlungen aus der Finanzierungstätigkeit</b>	<b>86.810,51</b>	<b>86.800,00</b>	<b>10,51</b>
<b>SA4</b>	<b>Saldo (4) Geldfluss aus der Finanzierungstätigkeit (35 – 36)</b>	<b>-86.810,51</b>	<b>-86.800,00</b>	<b>-10,51</b>
<b>SA5</b>	<b>Saldo (5) Geldfluss aus der voranschlagswirksamen Gebarung (Saldo 3 + Saldo 4)</b>	<b>-440.058,81</b>	<b>-433.200,00</b>	<b>-6.858,81</b>

**Kunst, Kultur und Kultus (Gruppe 3)**

MVAG	Mittelverwendungs- und aufbringungsgruppen (1. und 2. Ebene)	RA 2021	VA 2021	RA - VA
<b>311</b>	<b>Einzahlungen aus der operativen Verwaltungstätigkeit</b>	<b>7.879,64</b>	<b>0,00</b>	<b>7.879,64</b>
3111	Einzahlungen aus eigenen Abgaben			
3112	Einzahlungen aus Ertragsanteilen			
3113	Einzahlungen aus Gebühren			
3114	Einzahlungen aus Leistungen			
3115	Einzahlungen aus Besitz und wirtschaftlicher Tätigkeit			
3116	Einzahlungen aus Veräußerung von geringwertigen Wirtschaftsgütern (GWG) und sonstige Einzahlungen	7.879,64		7.879,64
<b>312</b>	<b>Einzahlungen aus Transfers (ohne Kapitaltransfers)</b>	<b>0,00</b>	<b>0,00</b>	<b>0,00</b>
3121	Transferzahlungen von Trägern des öffentlichen Rechts			
3122	Transferzahlungen von Beteiligungen			
3123	Transferzahlungen von Unternehmen (inkl. Finanzunternehmen)			
3124	Transferzahlungen von Haushalte und Organisationen ohne Erwerbscharakter			
3125	Transferzahlungen vom Ausland			
3126	Investitions- und Tilgungszuschüsse zwischen Unternehmungen und Betrieben der Gebietskörperschaft und der Gebietskörperschaft			
<b>313</b>	<b>Einzahlungen aus Finanzerträgen</b>	<b>0,00</b>	<b>0,00</b>	<b>0,00</b>
3131	Einzahlungen aus Zinserträgen			
3133	Einzahlungen aus Gewinnentnahmen von marktbestimmten Betrieben			
3134	Sonstige Einzahlungen aus Finanzerträgen			
3135	Einzahlungen aus Dividenden/Gewinnausschüttungen			
<b>31</b>	<b>Summe Einzahlungen operative Gebarung</b>	<b>7.879,64</b>	<b>0,00</b>	<b>7.879,64</b>
<b>321</b>	<b>Auszahlungen aus Personalaufwand</b>	<b>0,00</b>	<b>0,00</b>	<b>0,00</b>
3211	Auszahlungen für Personalaufwand Bezüge, Nebengebühren, und Mehrleistungsvergütungen)			
3212	Auszahlungen für gesetzliche und freiwillige Sozialaufwendungen			
3213	Auszahlungen aus sonstigem Personalaufwand			
<b>322</b>	<b>Auszahlungen aus Sachaufwand (ohne Transferaufwand)</b>	<b>44.404,91</b>	<b>40.500,00</b>	<b>3.904,91</b>
3221	Auszahlungen für Gebrauchs- und Verbrauchsgüter, Handelswaren	5.181,97	7.000,00	-1.818,03
3222	Auszahlungen für Verwaltungs- und Betriebsaufwand	5.392,89	6.200,00	-807,11
3223	Auszahlungen für Leasing- und Mietaufwand			
3224	Auszahlungen für Instandhaltung	1.314,17	3.500,00	-2.185,83
3225	Sonstige Auszahlungen aus Sachaufwand	32.515,88	23.800,00	8.715,88
<b>323</b>	<b>Auszahlungen aus Transfers (ohne Kapitaltransfers)</b>	<b>56.607,58</b>	<b>40.300,00</b>	<b>16.307,58</b>
3231	Transferzahlungen an Träger des öffentlichen Rechts			
3232	Transferzahlungen an Beteiligungen			
3233	Transferzahlungen an Unternehmen (inkl. Finanzunternehmen)			

**Kunst, Kultur und Kultus (Gruppe 3)**

MVAG	Mittelverwendungs- und aufbringungsgruppen (1. und 2. Ebene)	RA 2021	VA 2021	RA - VA
3234	Transferzahlungen an Haushalte und Organisationen ohne Erwerbscharakter	56.607,58	40.300,00	16.307,58
3235	Transferzahlungen an das Ausland			
3236	Investitions- und Tilgungszuschüsse zwischen Unternehmungen und Betrieben der Gebietskörperschaft und der Gebietskörperschaft			
<b>324</b>	<b>Auszahlungen aus Finanzaufwand</b>	<b>0,00</b>	<b>0,00</b>	<b>0,00</b>
3241	Auszahlungen für Zinsaufwand, für Finanzierungsleasing, für Forderungskauf, für Finanzschulden und derivative Finanzinstrumente m			
3242	Auszahlungen für Zinsen aus derivativen Finanzinstrumenten ohne Grundgeschäft			
3243	Auszahlung aus Gewinnentnahmen von marktbestimmten Betrieben			
3244	Sonstige Auszahlungen aus Finanzaufwendungen			
<b>32</b>	<b>Summe Auszahlungen operative Gebarung</b>	<b>101.012,49</b>	<b>80.800,00</b>	<b>20.212,49</b>
<b>SA1</b>	<b>Saldo (1) Geldfluss aus der Operativen Gebarung (31 – 32)</b>	<b>-93.132,85</b>	<b>-80.800,00</b>	<b>-12.332,85</b>
<b>331</b>	<b>Einzahlungen aus der Investitionstätigkeit</b>	<b>0,00</b>	<b>0,00</b>	<b>0,00</b>
3311	Einzahlungen aus der Veräußerung von immateriellem Vermögen			
3312	Einzahlungen aus der Veräußerung von Grundstücken und Grundstückeinrichtungen			
3313	Einzahlungen aus der Veräußerung von Gebäuden und Bauten			
3314	Einzahlungen aus der Veräußerung von technischen Anlagen, Fahrzeuge und Maschinen			
3315	Einzahlungen aus der Veräußerung von Amts-, Betriebs- und Geschäftsausstattung			
3316	Einzahlungen aus der Veräußerung von Kulturgütern			
3317	Einzahlungen aus der Veräußerung von Beteiligungen			
<b>332</b>	<b>Einzahlungen aus der Rückzahlung von Darlehen sowie gewährten Vorschüssen</b>	<b>0,00</b>	<b>0,00</b>	<b>0,00</b>
3321	Einzahlungen aus Darlehen an Träger des öffentlichen Rechts			
3322	Einzahlungen aus Darlehen an Beteiligungen			
3323	Einzahlungen aus Darlehen an Unternehmen und Haushalte			
3325	Einzahlungen aus Vorschüssen und Anzahlungen			
<b>333</b>	<b>Einzahlungen aus Kapitaltransfers</b>	<b>0,00</b>	<b>0,00</b>	<b>0,00</b>
3331	Kapitaltransferzahlungen von Trägern des öffentlichen Rechts			
3332	Kapitaltransferzahlungen von Beteiligungen			
3333	Kapitaltransferzahlungen von Unternehmen			
3334	Kapitaltransferzahlungen von Haushalten und Organisationen ohne Erwerbscharakter			
3335	Kapitaltransferzahlungen vom Ausland			
<b>33</b>	<b>Summe Einzahlungen investive Gebarung</b>	<b>0,00</b>	<b>0,00</b>	<b>0,00</b>
<b>341</b>	<b>Auszahlungen aus der Investitionstätigkeit</b>	<b>676,80</b>	<b>1.500,00</b>	<b>-823,20</b>
3411	Auszahlungen für den Erwerb von immateriellem Vermögen			



**Kunst, Kultur und Kultus (Gruppe 3)**

MVAG	Mittelverwendungs- und aufbringungsgruppen (1. und 2. Ebene)	RA 2021	VA 2021	RA - VA
3412	Auszahlungen für den Erwerb von Grundstücken und Grundstückseinrichtungen			
3413	Auszahlungen für den Erwerb von Gebäuden und Bauten			
3414	Auszahlungen für den Erwerb von technischen Anlagen, Fahrzeuge und Maschinen			
3415	Auszahlungen für den Erwerb von Amts-, Betriebs- und Geschäftsausstattung	676,80	1.500,00	-823,20
3416	Auszahlungen für den Erwerb von Kulturgütern			
3417	Auszahlungen für den Erwerb von Beteiligungen			
<b>342</b>	<b>Auszahlungen von gewährten Darlehen sowie gewährten Vorschüssen</b>	<b>0,00</b>	<b>0,00</b>	<b>0,00</b>
3421	Auszahlung von Darlehen an Träger des öffentlichen Rechts			
3422	Auszahlung von Darlehen an Beteiligungen			
3423	Auszahlung von Darlehen an Unternehmen und Haushalte			
3425	Auszahlungen von Vorschüssen und Anzahlungen			
<b>343</b>	<b>Auszahlungen aus Kapitaltransfers</b>	<b>0,00</b>	<b>5.300,00</b>	<b>-5.300,00</b>
3431	Kapitaltransferzahlungen an Träger des öffentlichen Rechts			
3432	Kapitaltransferzahlungen an Beteiligungen			
3433	Kapitaltransferzahlungen an Unternehmen (Finanzunternehmen)			
3434	Kapitaltransferzahlungen an Haushalte und Organisationen ohne Erwerbscharakter		5.300,00	-5.300,00
3435	Kapitaltransferzahlungen an das Ausland			
<b>34</b>	<b>Summe Auszahlungen investive Gebarung</b>	<b>676,80</b>	<b>6.800,00</b>	<b>-6.123,20</b>
<b>SA2</b>	<b>Saldo (2) Geldfluss aus der Investiven Gebarung (33 – 34)</b>	<b>-676,80</b>	<b>-6.800,00</b>	<b>6.123,20</b>
<b>SA3</b>	<b>Saldo (3) Nettofinanzierungssaldo (Saldo 1 + Saldo 2)</b>	<b>-93.809,65</b>	<b>-87.600,00</b>	<b>-6.209,65</b>
<b>351</b>	<b>Einzahlungen aus der Aufnahme von Finanzschulden</b>	<b>0,00</b>	<b>0,00</b>	<b>0,00</b>
3511	Einzahlungen aus empfangenen Darlehen von öffentlichen Körperschaften und Rechtsträgern			
3512	Einzahlungen aus empfangenen Darlehen von Beteiligungen			
3513	Einzahlungen aus empfangenen Darlehen von Unternehmen und privaten Haushalten			
3514	Einzahlungen aus Finanzschulden (Finanzunternehmen)			
<b>353</b>	<b>Einzahlungen infolge eines Kapitaltausch bei derivativen Finanzinstrumenten mit Grundgeschäft</b>	<b>0,00</b>	<b>0,00</b>	<b>0,00</b>
3530	Einzahlungen infolge eines Kapitaltausch bei derivativen Finanzinstrumenten mit Grundgeschäft			
<b>355</b>	<b>Einzahlungen aus dem Abgang von Finanzinstrumenten</b>	<b>0,00</b>	<b>0,00</b>	<b>0,00</b>
3550	Einzahlungen aus dem Abgang von Finanzinstrumenten			
<b>35</b>	<b>Summe Einzahlungen aus der Finanzierungstätigkeit</b>	<b>0,00</b>	<b>0,00</b>	<b>0,00</b>
<b>361</b>	<b>Auszahlungen aus der Tilgung von Finanzschulden</b>	<b>0,00</b>	<b>0,00</b>	<b>0,00</b>

**Kunst, Kultur und Kultus (Gruppe 3)**

MVAG	Mittelverwendungs- und aufbringungsgruppen (1. und 2. Ebene)	RA 2021	VA 2021	RA - VA
3611	Auszahlungen aus empfangenen Darlehen von öffentlichen Körperschaften und Rechtsträgern			
3612	Auszahlungen aus empfangenen Darlehen von Beteiligungen			
3613	Auszahlungen aus empfangenen Darlehen von Unternehmen und privaten Haushalten			
3614	Auszahlungen aus Finanzschulden			
3615	Auszahlung aus der Rückzahlung von Leasingverbindlichkeiten			
<b>363</b>	<b>Auszahlungen infolge eines Kapitaltausch bei derivativen Finanzinstrumenten mit Grundgeschäft</b>	<b>0,00</b>	<b>0,00</b>	<b>0,00</b>
3630	Auszahlungen infolge eines Kapitaltausch bei derivativen Finanzinstrumenten mit Grundgeschäft			
<b>365</b>	<b>Auszahlungen für den Erwerb von Finanzinstrumenten</b>	<b>0,00</b>	<b>0,00</b>	<b>0,00</b>
3650	Auszahlungen für den Erwerb von Finanzinstrumenten			
<b>36</b>	<b>Summe Auszahlungen aus der Finanzierungstätigkeit</b>	<b>0,00</b>	<b>0,00</b>	<b>0,00</b>
<b>SA4</b>	<b>Saldo (4) Geldfluss aus der Finanzierungstätigkeit (35 – 36)</b>	<b>0,00</b>	<b>0,00</b>	<b>0,00</b>
<b>SA5</b>	<b>Saldo (5) Geldfluss aus der voranschlagswirksamen Gebarung (Saldo 3 + Saldo 4)</b>	<b>-93.809,65</b>	<b>-87.600,00</b>	<b>-6.209,65</b>

**Soziale Wohlfahrt und Wohnbauförderung (Gruppe 4)**

MVAG	Mittelverwendungs- und aufbringungsgruppen (1. und 2. Ebene)	RA 2021	VA 2021	RA - VA
<b>311</b>	<b>Einzahlungen aus der operativen Verwaltungstätigkeit</b>	<b>0,00</b>	<b>0,00</b>	<b>0,00</b>
3111	Einzahlungen aus eigenen Abgaben			
3112	Einzahlungen aus Ertragsanteilen			
3113	Einzahlungen aus Gebühren			
3114	Einzahlungen aus Leistungen			
3115	Einzahlungen aus Besitz und wirtschaftlicher Tätigkeit			
3116	Einzahlungen aus Veräußerung von geringwertigen Wirtschaftsgütern (GWG) und sonstige Einzahlungen			
<b>312</b>	<b>Einzahlungen aus Transfers (ohne Kapitaltransfers)</b>	<b>0,00</b>	<b>0,00</b>	<b>0,00</b>
3121	Transferzahlungen von Trägern des öffentlichen Rechts			
3122	Transferzahlungen von Beteiligungen			
3123	Transferzahlungen von Unternehmen (inkl. Finanzunternehmen)			
3124	Transferzahlungen von Haushalte und Organisationen ohne Erwerbscharakter			
3125	Transferzahlungen vom Ausland			
3126	Investitions- und Tilgungszuschüsse zwischen Unternehmungen und Betrieben der Gebietskörperschaft und der Gebietskörperschaft			
<b>313</b>	<b>Einzahlungen aus Finanzerträgen</b>	<b>0,00</b>	<b>0,00</b>	<b>0,00</b>
3131	Einzahlungen aus Zinserträgen			
3133	Einzahlungen aus Gewinnentnahmen von marktbestimmten Betrieben			
3134	Sonstige Einzahlungen aus Finanzerträgen			
3135	Einzahlungen aus Dividenden/Gewinnausschüttungen			
<b>31</b>	<b>Summe Einzahlungen operative Gebarung</b>	<b>0,00</b>	<b>0,00</b>	<b>0,00</b>
<b>321</b>	<b>Auszahlungen aus Personalaufwand</b>	<b>0,00</b>	<b>0,00</b>	<b>0,00</b>
3211	Auszahlungen für Personalaufwand Bezüge, Nebengebühren, und Mehrleistungsvergütungen)			
3212	Auszahlungen für gesetzliche und freiwillige Sozialaufwendungen			
3213	Auszahlungen aus sonstigem Personalaufwand			
<b>322</b>	<b>Auszahlungen aus Sachaufwand (ohne Transferaufwand)</b>	<b>2.920,00</b>	<b>4.800,00</b>	<b>-1.880,00</b>
3221	Auszahlungen für Gebrauchs- und Verbrauchsgüter, Handelswaren	2.600,00	1.500,00	1.100,00
3222	Auszahlungen für Verwaltungs- und Betriebsaufwand			
3223	Auszahlungen für Leasing- und Mietaufwand			
3224	Auszahlungen für Instandhaltung			
3225	Sonstige Auszahlungen aus Sachaufwand	320,00	3.300,00	-2.980,00
<b>323</b>	<b>Auszahlungen aus Transfers (ohne Kapitaltransfers)</b>	<b>262.968,69</b>	<b>242.700,00</b>	<b>20.268,69</b>
3231	Transferzahlungen an Träger des öffentlichen Rechts	241.333,30	226.000,00	15.333,30
3232	Transferzahlungen an Beteiligungen			
3233	Transferzahlungen an Unternehmen (inkl. Finanzunternehmen)			

**Soziale Wohlfahrt und Wohnbauförderung (Gruppe 4)**

MVAG	Mittelverwendungs- und aufbringungsgruppen (1. und 2. Ebene)	RA 2021	VA 2021	RA - VA
3234	Transferzahlungen an Haushalte und Organisationen ohne Erwerbscharakter	21.635,39	16.700,00	4.935,39
3235	Transferzahlungen an das Ausland			
3236	Investitions- und Tilgungszuschüsse zwischen Unternehmungen und Betrieben der Gebietskörperschaft und der Gebietskörperschaft			
<b>324</b>	<b>Auszahlungen aus Finanzaufwand</b>	<b>0,00</b>	<b>0,00</b>	<b>0,00</b>
3241	Auszahlungen für Zinsaufwand, für Finanzierungsleasing, für Forderungskauf, für Finanzschulden und derivative Finanzinstrumente m			
3242	Auszahlungen für Zinsen aus derivativen Finanzinstrumenten ohne Grundgeschäft			
3243	Auszahlung aus Gewinnentnahmen von marktbestimmten Betrieben			
3244	Sonstige Auszahlungen aus Finanzaufwendungen			
<b>32</b>	<b>Summe Auszahlungen operative Gebarung</b>	<b>265.888,69</b>	<b>247.500,00</b>	<b>18.388,69</b>
<b>SA1</b>	<b>Saldo (1) Geldfluss aus der Operativen Gebarung (31 – 32)</b>	<b>-265.888,69</b>	<b>-247.500,00</b>	<b>-18.388,69</b>
<b>331</b>	<b>Einzahlungen aus der Investitionstätigkeit</b>	<b>0,00</b>	<b>0,00</b>	<b>0,00</b>
3311	Einzahlungen aus der Veräußerung von immateriellem Vermögen			
3312	Einzahlungen aus der Veräußerung von Grundstücken und Grundstückeinrichtungen			
3313	Einzahlungen aus der Veräußerung von Gebäuden und Bauten			
3314	Einzahlungen aus der Veräußerung von technischen Anlagen, Fahrzeuge und Maschinen			
3315	Einzahlungen aus der Veräußerung von Amts-, Betriebs- und Geschäftsausstattung			
3316	Einzahlungen aus der Veräußerung von Kulturgütern			
3317	Einzahlungen aus der Veräußerung von Beteiligungen			
<b>332</b>	<b>Einzahlungen aus der Rückzahlung von Darlehen sowie gewährten Vorschüssen</b>	<b>0,00</b>	<b>0,00</b>	<b>0,00</b>
3321	Einzahlungen aus Darlehen an Träger des öffentlichen Rechts			
3322	Einzahlungen aus Darlehen an Beteiligungen			
3323	Einzahlungen aus Darlehen an Unternehmen und Haushalte			
3325	Einzahlungen aus Vorschüssen und Anzahlungen			
<b>333</b>	<b>Einzahlungen aus Kapitaltransfers</b>	<b>0,00</b>	<b>0,00</b>	<b>0,00</b>
3331	Kapitaltransferzahlungen von Trägern des öffentlichen Rechts			
3332	Kapitaltransferzahlungen von Beteiligungen			
3333	Kapitaltransferzahlungen von Unternehmen			
3334	Kapitaltransferzahlungen von Haushalten und Organisationen ohne Erwerbscharakter			
3335	Kapitaltransferzahlungen vom Ausland			
<b>33</b>	<b>Summe Einzahlungen investive Gebarung</b>	<b>0,00</b>	<b>0,00</b>	<b>0,00</b>
<b>341</b>	<b>Auszahlungen aus der Investitionstätigkeit</b>	<b>0,00</b>	<b>0,00</b>	<b>0,00</b>
3411	Auszahlungen für den Erwerb von immateriellem Vermögen			

**Soziale Wohlfahrt und Wohnbauförderung (Gruppe 4)**

MVAG	Mittelverwendungs- und aufbringungsgruppen (1. und 2. Ebene)	RA 2021	VA 2021	RA - VA
3412	Auszahlungen für den Erwerb von Grundstücken und Grundstückseinrichtungen			
3413	Auszahlungen für den Erwerb von Gebäuden und Bauten			
3414	Auszahlungen für den Erwerb von technischen Anlagen, Fahrzeuge und Maschinen			
3415	Auszahlungen für den Erwerb von Amts-, Betriebs- und Geschäftsausstattung			
3416	Auszahlungen für den Erwerb von Kulturgütern			
3417	Auszahlungen für den Erwerb von Beteiligungen			
<b>342</b>	<b>Auszahlungen von gewährten Darlehen sowie gewährten Vorschüssen</b>	<b>0,00</b>	<b>0,00</b>	<b>0,00</b>
3421	Auszahlung von Darlehen an Träger des öffentlichen Rechts			
3422	Auszahlung von Darlehen an Beteiligungen			
3423	Auszahlung von Darlehen an Unternehmen und Haushalte			
3425	Auszahlungen von Vorschüssen und Anzahlungen			
<b>343</b>	<b>Auszahlungen aus Kapitaltransfers</b>	<b>0,00</b>	<b>0,00</b>	<b>0,00</b>
3431	Kapitaltransferzahlungen an Träger des öffentlichen Rechts			
3432	Kapitaltransferzahlungen an Beteiligungen			
3433	Kapitaltransferzahlungen an Unternehmen (Finanzunternehmen)			
3434	Kapitaltransferzahlungen an Haushalte und Organisationen ohne Erwerbscharakter			
3435	Kapitaltransferzahlungen an das Ausland			
<b>34</b>	<b>Summe Auszahlungen investive Gebarung</b>	<b>0,00</b>	<b>0,00</b>	<b>0,00</b>
<b>SA2</b>	<b>Saldo (2) Geldfluss aus der Investiven Gebarung (33 – 34)</b>	<b>0,00</b>	<b>0,00</b>	<b>0,00</b>
<b>SA3</b>	<b>Saldo (3) Nettofinanzierungssaldo (Saldo 1 + Saldo 2)</b>	<b>-265.888,69</b>	<b>-247.500,00</b>	<b>-18.388,69</b>
<b>351</b>	<b>Einzahlungen aus der Aufnahme von Finanzschulden</b>	<b>0,00</b>	<b>0,00</b>	<b>0,00</b>
3511	Einzahlungen aus empfangenen Darlehen von öffentlichen Körperschaften und Rechtsträgern			
3512	Einzahlungen aus empfangenen Darlehen von Beteiligungen			
3513	Einzahlungen aus empfangenen Darlehen von Unternehmen und privaten Haushalten			
3514	Einzahlungen aus Finanzschulden (Finanzunternehmen)			
<b>353</b>	<b>Einzahlungen infolge eines Kapitaltausch bei derivativen Finanzinstrumenten mit Grundgeschäft</b>	<b>0,00</b>	<b>0,00</b>	<b>0,00</b>
3530	Einzahlungen infolge eines Kapitaltausch bei derivativen Finanzinstrumenten mit Grundgeschäft			
<b>355</b>	<b>Einzahlungen aus dem Abgang von Finanzinstrumenten</b>	<b>0,00</b>	<b>0,00</b>	<b>0,00</b>
3550	Einzahlungen aus dem Abgang von Finanzinstrumenten			
<b>35</b>	<b>Summe Einzahlungen aus der Finanzierungstätigkeit</b>	<b>0,00</b>	<b>0,00</b>	<b>0,00</b>
<b>361</b>	<b>Auszahlungen aus der Tilgung von Finanzschulden</b>	<b>0,00</b>	<b>0,00</b>	<b>0,00</b>

**Soziale Wohlfahrt und Wohnbauförderung (Gruppe 4)**

<b>MVAG</b>	<b>Mittelverwendungs- und aufbringungsgruppen (1. und 2. Ebene)</b>	<b>RA 2021</b>	<b>VA 2021</b>	<b>RA - VA</b>
3611	Auszahlungen aus empfangenen Darlehen von öffentlichen Körperschaften und Rechtsträgern			
3612	Auszahlungen aus empfangenen Darlehen von Beteiligungen			
3613	Auszahlungen aus empfangenen Darlehen von Unternehmen und privaten Haushalten			
3614	Auszahlungen aus Finanzschulden			
3615	Auszahlung aus der Rückzahlung von Leasingverbindlichkeiten			
<b>363</b>	<b>Auszahlungen infolge eines Kapitaltausch bei derivativen Finanzinstrumenten mit Grundgeschäft</b>	<b>0,00</b>	<b>0,00</b>	<b>0,00</b>
3630	Auszahlungen infolge eines Kapitaltausch bei derivativen Finanzinstrumenten mit Grundgeschäft			
<b>365</b>	<b>Auszahlungen für den Erwerb von Finanzinstrumenten</b>	<b>0,00</b>	<b>0,00</b>	<b>0,00</b>
3650	Auszahlungen für den Erwerb von Finanzinstrumenten			
<b>36</b>	<b>Summe Auszahlungen aus der Finanzierungstätigkeit</b>	<b>0,00</b>	<b>0,00</b>	<b>0,00</b>
<b>SA4</b>	<b>Saldo (4) Geldfluss aus der Finanzierungstätigkeit (35 – 36)</b>	<b>0,00</b>	<b>0,00</b>	<b>0,00</b>
<b>SA5</b>	<b>Saldo (5) Geldfluss aus der voranschlagswirksamen Gebarung (Saldo 3 + Saldo 4)</b>	<b>-265.888,69</b>	<b>-247.500,00</b>	<b>-18.388,69</b>

## Gesundheit (Gruppe 5)

MVAG	Mittelverwendungs- und aufbringungsgruppen (1. und 2. Ebene)	RA 2021	VA 2021	RA - VA
<b>311</b>	<b>Einzahlungen aus der operativen Verwaltungstätigkeit</b>	<b>7.810,43</b>	<b>600,00</b>	<b>7.210,43</b>
3111	Einzahlungen aus eigenen Abgaben			
3112	Einzahlungen aus Ertragsanteilen			
3113	Einzahlungen aus Gebühren			
3114	Einzahlungen aus Leistungen			
3115	Einzahlungen aus Besitz und wirtschaftlicher Tätigkeit			
3116	Einzahlungen aus Veräußerung von geringwertigen Wirtschaftsgütern (GWG) und sonstige Einzahlungen	7.810,43	600,00	7.210,43
<b>312</b>	<b>Einzahlungen aus Transfers (ohne Kapitaltransfers)</b>	<b>0,00</b>	<b>0,00</b>	<b>0,00</b>
3121	Transferzahlungen von Trägern des öffentlichen Rechts			
3122	Transferzahlungen von Beteiligungen			
3123	Transferzahlungen von Unternehmen (inkl. Finanzunternehmen)			
3124	Transferzahlungen von Haushalte und Organisationen ohne Erwerbscharakter			
3125	Transferzahlungen vom Ausland			
3126	Investitions- und Tilgungszuschüsse zwischen Unternehmungen und Betrieben der Gebietskörperschaft und der Gebietskörperschaft			
<b>313</b>	<b>Einzahlungen aus Finanzerträgen</b>	<b>0,00</b>	<b>0,00</b>	<b>0,00</b>
3131	Einzahlungen aus Zinserträgen			
3133	Einzahlungen aus Gewinnentnahmen von marktbestimmten Betrieben			
3134	Sonstige Einzahlungen aus Finanzerträgen			
3135	Einzahlungen aus Dividenden/Gewinnausschüttungen			
<b>31</b>	<b>Summe Einzahlungen operative Gebarung</b>	<b>7.810,43</b>	<b>600,00</b>	<b>7.210,43</b>
<b>321</b>	<b>Auszahlungen aus Personalaufwand</b>	<b>0,00</b>	<b>0,00</b>	<b>0,00</b>
3211	Auszahlungen für Personalaufwand Bezüge, Nebengebühren, und Mehrleistungsvergütungen)			
3212	Auszahlungen für gesetzliche und freiwillige Sozialaufwendungen			
3213	Auszahlungen aus sonstigem Personalaufwand			
<b>322</b>	<b>Auszahlungen aus Sachaufwand (ohne Transferaufwand)</b>	<b>8.785,91</b>	<b>3.500,00</b>	<b>5.285,91</b>
3221	Auszahlungen für Gebrauchs- und Verbrauchsgüter, Handelswaren	582,62	1.000,00	-417,38
3222	Auszahlungen für Verwaltungs- und Betriebsaufwand			
3223	Auszahlungen für Leasing- und Mietaufwand			
3224	Auszahlungen für Instandhaltung			
3225	Sonstige Auszahlungen aus Sachaufwand	8.203,29	2.500,00	5.703,29
<b>323</b>	<b>Auszahlungen aus Transfers (ohne Kapitaltransfers)</b>	<b>389.718,20</b>	<b>407.700,00</b>	<b>-17.981,80</b>
3231	Transferzahlungen an Träger des öffentlichen Rechts	389.718,20	390.100,00	-381,80
3232	Transferzahlungen an Beteiligungen			
3233	Transferzahlungen an Unternehmen (inkl. Finanzunternehmen)			

## Gesundheit (Gruppe 5)

MVAG	Mittelverwendungs- und aufbringungsgruppen (1. und 2. Ebene)	RA 2021	VA 2021	RA - VA
3234	Transferzahlungen an Haushalte und Organisationen ohne Erwerbscharakter		17.600,00	-17.600,00
3235	Transferzahlungen an das Ausland			
3236	Investitions- und Tilgungszuschüsse zwischen Unternehmungen und Betrieben der Gebietskörperschaft und der Gebietskörperschaft			
<b>324</b>	<b>Auszahlungen aus Finanzaufwand</b>	<b>0,00</b>	<b>0,00</b>	<b>0,00</b>
3241	Auszahlungen für Zinsaufwand, für Finanzierungsleasing, für Forderungskauf, für Finanzschulden und derivative Finanzinstrumente m			
3242	Auszahlungen für Zinsen aus derivativen Finanzinstrumenten ohne Grundgeschäft			
3243	Auszahlung aus Gewinnentnahmen von marktbestimmten Betrieben			
3244	Sonstige Auszahlungen aus Finanzaufwendungen			
<b>32</b>	<b>Summe Auszahlungen operative Gebarung</b>	<b>398.504,11</b>	<b>411.200,00</b>	<b>-12.695,89</b>
<b>SA1</b>	<b>Saldo (1) Geldfluss aus der Operativen Gebarung (31 – 32)</b>	<b>-390.693,68</b>	<b>-410.600,00</b>	<b>19.906,32</b>
<b>331</b>	<b>Einzahlungen aus der Investitionstätigkeit</b>	<b>0,00</b>	<b>0,00</b>	<b>0,00</b>
3311	Einzahlungen aus der Veräußerung von immateriellem Vermögen			
3312	Einzahlungen aus der Veräußerung von Grundstücken und Grundstückeinrichtungen			
3313	Einzahlungen aus der Veräußerung von Gebäuden und Bauten			
3314	Einzahlungen aus der Veräußerung von technischen Anlagen, Fahrzeuge und Maschinen			
3315	Einzahlungen aus der Veräußerung von Amts-, Betriebs- und Geschäftsausstattung			
3316	Einzahlungen aus der Veräußerung von Kulturgütern			
3317	Einzahlungen aus der Veräußerung von Beteiligungen			
<b>332</b>	<b>Einzahlungen aus der Rückzahlung von Darlehen sowie gewährten Vorschüssen</b>	<b>0,00</b>	<b>0,00</b>	<b>0,00</b>
3321	Einzahlungen aus Darlehen an Träger des öffentlichen Rechts			
3322	Einzahlungen aus Darlehen an Beteiligungen			
3323	Einzahlungen aus Darlehen an Unternehmen und Haushalte			
3325	Einzahlungen aus Vorschüssen und Anzahlungen			
<b>333</b>	<b>Einzahlungen aus Kapitaltransfers</b>	<b>0,00</b>	<b>0,00</b>	<b>0,00</b>
3331	Kapitaltransferzahlungen von Trägern des öffentlichen Rechts			
3332	Kapitaltransferzahlungen von Beteiligungen			
3333	Kapitaltransferzahlungen von Unternehmen			
3334	Kapitaltransferzahlungen von Haushalten und Organisationen ohne Erwerbscharakter			
3335	Kapitaltransferzahlungen vom Ausland			
<b>33</b>	<b>Summe Einzahlungen investive Gebarung</b>	<b>0,00</b>	<b>0,00</b>	<b>0,00</b>
<b>341</b>	<b>Auszahlungen aus der Investitionstätigkeit</b>	<b>0,00</b>	<b>0,00</b>	<b>0,00</b>
3411	Auszahlungen für den Erwerb von immateriellem Vermögen			



## Gesundheit (Gruppe 5)

MVAG	Mittelverwendungs- und aufbringungsgruppen (1. und 2. Ebene)	RA 2021	VA 2021	RA - VA
3412	Auszahlungen für den Erwerb von Grundstücken und Grundstückseinrichtungen			
3413	Auszahlungen für den Erwerb von Gebäuden und Bauten			
3414	Auszahlungen für den Erwerb von technischen Anlagen, Fahrzeuge und Maschinen			
3415	Auszahlungen für den Erwerb von Amts-, Betriebs- und Geschäftsausstattung			
3416	Auszahlungen für den Erwerb von Kulturgütern			
3417	Auszahlungen für den Erwerb von Beteiligungen			
<b>342</b>	<b>Auszahlungen von gewährten Darlehen sowie gewährten Vorschüssen</b>	<b>0,00</b>	<b>0,00</b>	<b>0,00</b>
3421	Auszahlung von Darlehen an Träger des öffentlichen Rechts			
3422	Auszahlung von Darlehen an Beteiligungen			
3423	Auszahlung von Darlehen an Unternehmen und Haushalte			
3425	Auszahlungen von Vorschüssen und Anzahlungen			
<b>343</b>	<b>Auszahlungen aus Kapitaltransfers</b>	<b>0,00</b>	<b>0,00</b>	<b>0,00</b>
3431	Kapitaltransferzahlungen an Träger des öffentlichen Rechts			
3432	Kapitaltransferzahlungen an Beteiligungen			
3433	Kapitaltransferzahlungen an Unternehmen (Finanzunternehmen)			
3434	Kapitaltransferzahlungen an Haushalte und Organisationen ohne Erwerbscharakter			
3435	Kapitaltransferzahlungen an das Ausland			
<b>34</b>	<b>Summe Auszahlungen investive Gebarung</b>	<b>0,00</b>	<b>0,00</b>	<b>0,00</b>
<b>SA2</b>	<b>Saldo (2) Geldfluss aus der Investiven Gebarung (33 – 34)</b>	<b>0,00</b>	<b>0,00</b>	<b>0,00</b>
<b>SA3</b>	<b>Saldo (3) Nettofinanzierungssaldo (Saldo 1 + Saldo 2)</b>	<b>-390.693,68</b>	<b>-410.600,00</b>	<b>19.906,32</b>
<b>351</b>	<b>Einzahlungen aus der Aufnahme von Finanzschulden</b>	<b>0,00</b>	<b>0,00</b>	<b>0,00</b>
3511	Einzahlungen aus empfangenen Darlehen von öffentlichen Körperschaften und Rechtsträgern			
3512	Einzahlungen aus empfangenen Darlehen von Beteiligungen			
3513	Einzahlungen aus empfangenen Darlehen von Unternehmen und privaten Haushalten			
3514	Einzahlungen aus Finanzschulden (Finanzunternehmen)			
<b>353</b>	<b>Einzahlungen infolge eines Kapitaltausch bei derivativen Finanzinstrumenten mit Grundgeschäft</b>	<b>0,00</b>	<b>0,00</b>	<b>0,00</b>
3530	Einzahlungen infolge eines Kapitaltausch bei derivativen Finanzinstrumenten mit Grundgeschäft			
<b>355</b>	<b>Einzahlungen aus dem Abgang von Finanzinstrumenten</b>	<b>0,00</b>	<b>0,00</b>	<b>0,00</b>
3550	Einzahlungen aus dem Abgang von Finanzinstrumenten			
<b>35</b>	<b>Summe Einzahlungen aus der Finanzierungstätigkeit</b>	<b>0,00</b>	<b>0,00</b>	<b>0,00</b>
<b>361</b>	<b>Auszahlungen aus der Tilgung von Finanzschulden</b>	<b>0,00</b>	<b>0,00</b>	<b>0,00</b>

**Gesundheit (Gruppe 5)**

MVAG	Mittelverwendungs- und aufbringungsgruppen (1. und 2. Ebene)	RA 2021	VA 2021	RA - VA
3611	Auszahlungen aus empfangenen Darlehen von öffentlichen Körperschaften und Rechtsträgern			
3612	Auszahlungen aus empfangenen Darlehen von Beteiligungen			
3613	Auszahlungen aus empfangenen Darlehen von Unternehmen und privaten Haushalten			
3614	Auszahlungen aus Finanzschulden			
3615	Auszahlung aus der Rückzahlung von Leasingverbindlichkeiten			
<b>363</b>	<b>Auszahlungen infolge eines Kapitaltausch bei derivativen Finanzinstrumenten mit Grundgeschäft</b>	<b>0,00</b>	<b>0,00</b>	<b>0,00</b>
3630	Auszahlungen infolge eines Kapitaltausch bei derivativen Finanzinstrumenten mit Grundgeschäft			
<b>365</b>	<b>Auszahlungen für den Erwerb von Finanzinstrumenten</b>	<b>0,00</b>	<b>0,00</b>	<b>0,00</b>
3650	Auszahlungen für den Erwerb von Finanzinstrumenten			
<b>36</b>	<b>Summe Auszahlungen aus der Finanzierungstätigkeit</b>	<b>0,00</b>	<b>0,00</b>	<b>0,00</b>
<b>SA4</b>	<b>Saldo (4) Geldfluss aus der Finanzierungstätigkeit (35 – 36)</b>	<b>0,00</b>	<b>0,00</b>	<b>0,00</b>
<b>SA5</b>	<b>Saldo (5) Geldfluss aus der voranschlagswirksamen Gebarung (Saldo 3 + Saldo 4)</b>	<b>-390.693,68</b>	<b>-410.600,00</b>	<b>19.906,32</b>

## Straßen- und Wasserbau, Verkehr (Gruppe 6)

MVAG	Mittelverwendungs- und aufbringungsgruppen (1. und 2. Ebene)	RA 2021	VA 2021	RA - VA
<b>311</b>	<b>Einzahlungen aus der operativen Verwaltungstätigkeit</b>	<b>425,00</b>	<b>200,00</b>	<b>225,00</b>
3111	Einzahlungen aus eigenen Abgaben			
3112	Einzahlungen aus Ertragsanteilen			
3113	Einzahlungen aus Gebühren			
3114	Einzahlungen aus Leistungen			
3115	Einzahlungen aus Besitz und wirtschaftlicher Tätigkeit			
3116	Einzahlungen aus Veräußerung von geringwertigen Wirtschaftsgütern (GWG) und sonstige Einzahlungen	425,00	200,00	225,00
<b>312</b>	<b>Einzahlungen aus Transfers (ohne Kapitaltransfers)</b>	<b>200.800,00</b>	<b>200.500,00</b>	<b>300,00</b>
3121	Transferzahlungen von Trägern des öffentlichen Rechts	200.000,00	200.000,00	
3122	Transferzahlungen von Beteiligungen			
3123	Transferzahlungen von Unternehmen (inkl. Finanzunternehmen)			
3124	Transferzahlungen von Haushalte und Organisationen ohne Erwerbscharakter	800,00	500,00	300,00
3125	Transferzahlungen vom Ausland			
3126	Investitions- und Tilgungszuschüsse zwischen Unternehmungen und Betrieben der Gebietskörperschaft und der Gebietskörperschaft			
<b>313</b>	<b>Einzahlungen aus Finanzerträgen</b>	<b>0,00</b>	<b>0,00</b>	<b>0,00</b>
3131	Einzahlungen aus Zinserträgen			
3133	Einzahlungen aus Gewinnentnahmen von marktbestimmten Betrieben			
3134	Sonstige Einzahlungen aus Finanzerträgen			
3135	Einzahlungen aus Dividenden/Gewinnausschüttungen			
<b>31</b>	<b>Summe Einzahlungen operative Gebarung</b>	<b>201.225,00</b>	<b>200.700,00</b>	<b>525,00</b>
<b>321</b>	<b>Auszahlungen aus Personalaufwand</b>	<b>0,00</b>	<b>0,00</b>	<b>0,00</b>
3211	Auszahlungen für Personalaufwand Bezüge, Nebengebühren, und Mehrleistungsvergütungen)			
3212	Auszahlungen für gesetzliche und freiwillige Sozialaufwendungen			
3213	Auszahlungen aus sonstigem Personalaufwand			
<b>322</b>	<b>Auszahlungen aus Sachaufwand (ohne Transferaufwand)</b>	<b>184.981,58</b>	<b>86.800,00</b>	<b>98.181,58</b>
3221	Auszahlungen für Gebrauchs- und Verbrauchsgüter, Handelswaren	1.252,59	600,00	652,59
3222	Auszahlungen für Verwaltungs- und Betriebsaufwand			
3223	Auszahlungen für Leasing- und Mietaufwand			
3224	Auszahlungen für Instandhaltung	10.555,96	15.000,00	-4.444,04
3225	Sonstige Auszahlungen aus Sachaufwand	173.173,03	71.200,00	101.973,03
<b>323</b>	<b>Auszahlungen aus Transfers (ohne Kapitaltransfers)</b>	<b>35.584,56</b>	<b>36.000,00</b>	<b>-415,44</b>
3231	Transferzahlungen an Träger des öffentlichen Rechts	35.584,56	36.000,00	-415,44
3232	Transferzahlungen an Beteiligungen			
3233	Transferzahlungen an Unternehmen (inkl. Finanzunternehmen)			

## Straßen- und Wasserbau, Verkehr (Gruppe 6)

MVAG	Mittelverwendungs- und aufbringungsgruppen (1. und 2. Ebene)	RA 2021	VA 2021	RA - VA
3234	Transferzahlungen an Haushalte und Organisationen ohne Erwerbscharakter			
3235	Transferzahlungen an das Ausland			
3236	Investitions- und Tilgungszuschüsse zwischen Unternehmungen und Betrieben der Gebietskörperschaft und der Gebietskörperschaft			
<b>324</b>	<b>Auszahlungen aus Finanzaufwand</b>	<b>838,62</b>	<b>600,00</b>	<b>238,62</b>
3241	Auszahlungen für Zinsaufwand, für Finanzierungsleasing, für Forderungskauf, für Finanzschulden und derivative Finanzinstrumente m	838,62	600,00	238,62
3242	Auszahlungen für Zinsen aus derivativen Finanzinstrumenten ohne Grundgeschäft			
3243	Auszahlung aus Gewinnentnahmen von marktbestimmten Betrieben			
3244	Sonstige Auszahlungen aus Finanzaufwendungen			
<b>32</b>	<b>Summe Auszahlungen operative Gebarung</b>	<b>221.404,76</b>	<b>123.400,00</b>	<b>98.004,76</b>
<b>SA1</b>	<b>Saldo (1) Geldfluss aus der Operativen Gebarung (31 – 32)</b>	<b>-20.179,76</b>	<b>77.300,00</b>	<b>-97.479,76</b>
<b>331</b>	<b>Einzahlungen aus der Investitionstätigkeit</b>	<b>0,00</b>	<b>0,00</b>	<b>0,00</b>
3311	Einzahlungen aus der Veräußerung von immateriellem Vermögen			
3312	Einzahlungen aus der Veräußerung von Grundstücken und Grundstückeinrichtungen			
3313	Einzahlungen aus der Veräußerung von Gebäuden und Bauten			
3314	Einzahlungen aus der Veräußerung von technischen Anlagen, Fahrzeuge und Maschinen			
3315	Einzahlungen aus der Veräußerung von Amts-, Betriebs- und Geschäftsausstattung			
3316	Einzahlungen aus der Veräußerung von Kulturgütern			
3317	Einzahlungen aus der Veräußerung von Beteiligungen			
<b>332</b>	<b>Einzahlungen aus der Rückzahlung von Darlehen sowie gewährten Vorschüssen</b>	<b>0,00</b>	<b>0,00</b>	<b>0,00</b>
3321	Einzahlungen aus Darlehen an Träger des öffentlichen Rechts			
3322	Einzahlungen aus Darlehen an Beteiligungen			
3323	Einzahlungen aus Darlehen an Unternehmen und Haushalte			
3325	Einzahlungen aus Vorschüssen und Anzahlungen			
<b>333</b>	<b>Einzahlungen aus Kapitaltransfers</b>	<b>259.021,63</b>	<b>240.000,00</b>	<b>19.021,63</b>
3331	Kapitaltransferzahlungen von Trägern des öffentlichen Rechts	259.021,63	240.000,00	19.021,63
3332	Kapitaltransferzahlungen von Beteiligungen			
3333	Kapitaltransferzahlungen von Unternehmen			
3334	Kapitaltransferzahlungen von Haushalten und Organisationen ohne Erwerbscharakter			
3335	Kapitaltransferzahlungen vom Ausland			
<b>33</b>	<b>Summe Einzahlungen investive Gebarung</b>	<b>259.021,63</b>	<b>240.000,00</b>	<b>19.021,63</b>
<b>341</b>	<b>Auszahlungen aus der Investitionstätigkeit</b>	<b>166.933,73</b>	<b>222.000,00</b>	<b>-55.066,27</b>
3411	Auszahlungen für den Erwerb von immateriellem Vermögen			

## Straßen- und Wasserbau, Verkehr (Gruppe 6)

MVAG	Mittelverwendungs- und aufbringungsgruppen (1. und 2. Ebene)	RA 2021	VA 2021	RA - VA
3412	Auszahlungen für den Erwerb von Grundstücken und Grundstückseinrichtungen	166.933,73	222.000,00	-55.066,27
3413	Auszahlungen für den Erwerb von Gebäuden und Bauten			
3414	Auszahlungen für den Erwerb von technischen Anlagen, Fahrzeuge und Maschinen			
3415	Auszahlungen für den Erwerb von Amts-, Betriebs- und Geschäftsausstattung			
3416	Auszahlungen für den Erwerb von Kulturgütern			
3417	Auszahlungen für den Erwerb von Beteiligungen			
<b>342</b>	<b>Auszahlungen von gewährten Darlehen sowie gewährten Vorschüssen</b>	<b>0,00</b>	<b>0,00</b>	<b>0,00</b>
3421	Auszahlung von Darlehen an Träger des öffentlichen Rechts			
3422	Auszahlung von Darlehen an Beteiligungen			
3423	Auszahlung von Darlehen an Unternehmen und Haushalte			
3425	Auszahlungen von Vorschüssen und Anzahlungen			
<b>343</b>	<b>Auszahlungen aus Kapitaltransfers</b>	<b>0,00</b>	<b>0,00</b>	<b>0,00</b>
3431	Kapitaltransferzahlungen an Träger des öffentlichen Rechts			
3432	Kapitaltransferzahlungen an Beteiligungen			
3433	Kapitaltransferzahlungen an Unternehmen (Finanzunternehmen)			
3434	Kapitaltransferzahlungen an Haushalte und Organisationen ohne Erwerbscharakter			
3435	Kapitaltransferzahlungen an das Ausland			
<b>34</b>	<b>Summe Auszahlungen investive Gebarung</b>	<b>166.933,73</b>	<b>222.000,00</b>	<b>-55.066,27</b>
<b>SA2</b>	<b>Saldo (2) Geldfluss aus der Investiven Gebarung (33 – 34)</b>	<b>92.087,90</b>	<b>18.000,00</b>	<b>74.087,90</b>
<b>SA3</b>	<b>Saldo (3) Nettofinanzierungssaldo (Saldo 1 + Saldo 2)</b>	<b>71.908,14</b>	<b>95.300,00</b>	<b>-23.391,86</b>
<b>351</b>	<b>Einzahlungen aus der Aufnahme von Finanzschulden</b>	<b>0,00</b>	<b>0,00</b>	<b>0,00</b>
3511	Einzahlungen aus empfangenen Darlehen von öffentlichen Körperschaften und Rechtsträgern			
3512	Einzahlungen aus empfangenen Darlehen von Beteiligungen			
3513	Einzahlungen aus empfangenen Darlehen von Unternehmen und privaten Haushalten			
3514	Einzahlungen aus Finanzschulden (Finanzunternehmen)			
<b>353</b>	<b>Einzahlungen infolge eines Kapitaltausch bei derivativen Finanzinstrumenten mit Grundgeschäft</b>	<b>0,00</b>	<b>0,00</b>	<b>0,00</b>
3530	Einzahlungen infolge eines Kapitaltausch bei derivativen Finanzinstrumenten mit Grundgeschäft			
<b>355</b>	<b>Einzahlungen aus dem Abgang von Finanzinstrumenten</b>	<b>0,00</b>	<b>0,00</b>	<b>0,00</b>
3550	Einzahlungen aus dem Abgang von Finanzinstrumenten			
<b>35</b>	<b>Summe Einzahlungen aus der Finanzierungstätigkeit</b>	<b>0,00</b>	<b>0,00</b>	<b>0,00</b>
<b>361</b>	<b>Auszahlungen aus der Tilgung von Finanzschulden</b>	<b>150.188,87</b>	<b>150.000,00</b>	<b>188,87</b>

**Straßen- und Wasserbau, Verkehr (Gruppe 6)**

MVAG	Mittelverwendungs- und aufbringungsgruppen (1. und 2. Ebene)	RA 2021	VA 2021	RA - VA
3611	Auszahlungen aus empfangenen Darlehen von öffentlichen Körperschaften und Rechtsträgern			
3612	Auszahlungen aus empfangenen Darlehen von Beteiligungen			
3613	Auszahlungen aus empfangenen Darlehen von Unternehmen und privaten Haushalten			
3614	Auszahlungen aus Finanzschulden	150.188,87	150.000,00	188,87
3615	Auszahlung aus der Rückzahlung von Leasingverbindlichkeiten			
<b>363</b>	<b>Auszahlungen infolge eines Kapitaltausch bei derivativen Finanzinstrumenten mit Grundgeschäft</b>	<b>0,00</b>	<b>0,00</b>	<b>0,00</b>
3630	Auszahlungen infolge eines Kapitaltausch bei derivativen Finanzinstrumenten mit Grundgeschäft			
<b>365</b>	<b>Auszahlungen für den Erwerb von Finanzinstrumenten</b>	<b>0,00</b>	<b>0,00</b>	<b>0,00</b>
3650	Auszahlungen für den Erwerb von Finanzinstrumenten			
<b>36</b>	<b>Summe Auszahlungen aus der Finanzierungstätigkeit</b>	<b>150.188,87</b>	<b>150.000,00</b>	<b>188,87</b>
<b>SA4</b>	<b>Saldo (4) Geldfluss aus der Finanzierungstätigkeit (35 – 36)</b>	<b>-150.188,87</b>	<b>-150.000,00</b>	<b>-188,87</b>
<b>SA5</b>	<b>Saldo (5) Geldfluss aus der voranschlagswirksamen Gebarung (Saldo 3 + Saldo 4)</b>	<b>-78.280,73</b>	<b>-54.700,00</b>	<b>-23.580,73</b>

## Wirtschaftsförderung (Gruppe 7)

MVAG	Mittelverwendungs- und aufbringungsgruppen (1. und 2. Ebene)	RA 2021	VA 2021	RA - VA
<b>311</b>	<b>Einzahlungen aus der operativen Verwaltungstätigkeit</b>	<b>9.359,39</b>	<b>17.000,00</b>	<b>-7.640,61</b>
3111	Einzahlungen aus eigenen Abgaben			
3112	Einzahlungen aus Ertragsanteilen			
3113	Einzahlungen aus Gebühren			
3114	Einzahlungen aus Leistungen			
3115	Einzahlungen aus Besitz und wirtschaftlicher Tätigkeit	4.491,00	4.500,00	-9,00
3116	Einzahlungen aus Veräußerung von geringwertigen Wirtschaftsgütern (GWG) und sonstige Einzahlungen	4.868,39	12.500,00	-7.631,61
<b>312</b>	<b>Einzahlungen aus Transfers (ohne Kapitaltransfers)</b>	<b>3.750,00</b>	<b>3.700,00</b>	<b>50,00</b>
3121	Transferzahlungen von Trägern des öffentlichen Rechts	3.750,00	3.700,00	50,00
3122	Transferzahlungen von Beteiligungen			
3123	Transferzahlungen von Unternehmen (inkl. Finanzunternehmen)			
3124	Transferzahlungen von Haushalte und Organisationen ohne Erwerbscharakter			
3125	Transferzahlungen vom Ausland			
3126	Investitions- und Tilgungszuschüsse zwischen Unternehmungen und Betrieben der Gebietskörperschaft und der Gebietskörperschaft			
<b>313</b>	<b>Einzahlungen aus Finanzerträgen</b>	<b>0,00</b>	<b>0,00</b>	<b>0,00</b>
3131	Einzahlungen aus Zinserträgen			
3133	Einzahlungen aus Gewinnentnahmen von marktbestimmten Betrieben			
3134	Sonstige Einzahlungen aus Finanzerträgen			
3135	Einzahlungen aus Dividenden/Gewinnausschüttungen			
<b>31</b>	<b>Summe Einzahlungen operative Gebarung</b>	<b>13.109,39</b>	<b>20.700,00</b>	<b>-7.590,61</b>
<b>321</b>	<b>Auszahlungen aus Personalaufwand</b>	<b>0,00</b>	<b>0,00</b>	<b>0,00</b>
3211	Auszahlungen für Personalaufwand Bezüge, Nebengebühren, und Mehrleistungsvergütungen)			
3212	Auszahlungen für gesetzliche und freiwillige Sozialaufwendungen			
3213	Auszahlungen aus sonstigem Personalaufwand			
<b>322</b>	<b>Auszahlungen aus Sachaufwand (ohne Transferaufwand)</b>	<b>50.014,17</b>	<b>10.800,00</b>	<b>39.214,17</b>
3221	Auszahlungen für Gebrauchs- und Verbrauchsgüter, Handelswaren			
3222	Auszahlungen für Verwaltungs- und Betriebsaufwand			
3223	Auszahlungen für Leasing- und Mietaufwand			
3224	Auszahlungen für Instandhaltung			
3225	Sonstige Auszahlungen aus Sachaufwand	50.014,17	10.800,00	39.214,17
<b>323</b>	<b>Auszahlungen aus Transfers (ohne Kapitaltransfers)</b>	<b>0,00</b>	<b>500,00</b>	<b>-500,00</b>
3231	Transferzahlungen an Träger des öffentlichen Rechts			
3232	Transferzahlungen an Beteiligungen			
3233	Transferzahlungen an Unternehmen (inkl. Finanzunternehmen)			

## Wirtschaftsförderung (Gruppe 7)

MVAG	Mittelverwendungs- und aufbringungsgruppen (1. und 2. Ebene)	RA 2021	VA 2021	RA - VA
3234	Transferzahlungen an Haushalte und Organisationen ohne Erwerbscharakter		500,00	-500,00
3235	Transferzahlungen an das Ausland			
3236	Investitions- und Tilgungszuschüsse zwischen Unternehmungen und Betrieben der Gebietskörperschaft und der Gebietskörperschaft			
<b>324</b>	<b>Auszahlungen aus Finanzaufwand</b>	<b>0,00</b>	<b>0,00</b>	<b>0,00</b>
3241	Auszahlungen für Zinsaufwand, für Finanzierungsleasing, für Forderungskauf, für Finanzschulden und derivative Finanzinstrumente m			
3242	Auszahlungen für Zinsen aus derivativen Finanzinstrumenten ohne Grundgeschäft			
3243	Auszahlung aus Gewinnentnahmen von marktbestimmten Betrieben			
3244	Sonstige Auszahlungen aus Finanzaufwendungen			
<b>32</b>	<b>Summe Auszahlungen operative Gebarung</b>	<b>50.014,17</b>	<b>11.300,00</b>	<b>38.714,17</b>
<b>SA1</b>	<b>Saldo (1) Geldfluss aus der Operativen Gebarung (31 – 32)</b>	<b>-36.904,78</b>	<b>9.400,00</b>	<b>-46.304,78</b>
<b>331</b>	<b>Einzahlungen aus der Investitionstätigkeit</b>	<b>0,00</b>	<b>0,00</b>	<b>0,00</b>
3311	Einzahlungen aus der Veräußerung von immateriellem Vermögen			
3312	Einzahlungen aus der Veräußerung von Grundstücken und Grundstückeinrichtungen			
3313	Einzahlungen aus der Veräußerung von Gebäuden und Bauten			
3314	Einzahlungen aus der Veräußerung von technischen Anlagen, Fahrzeuge und Maschinen			
3315	Einzahlungen aus der Veräußerung von Amts-, Betriebs- und Geschäftsausstattung			
3316	Einzahlungen aus der Veräußerung von Kulturgütern			
3317	Einzahlungen aus der Veräußerung von Beteiligungen			
<b>332</b>	<b>Einzahlungen aus der Rückzahlung von Darlehen sowie gewährten Vorschüssen</b>	<b>0,00</b>	<b>0,00</b>	<b>0,00</b>
3321	Einzahlungen aus Darlehen an Träger des öffentlichen Rechts			
3322	Einzahlungen aus Darlehen an Beteiligungen			
3323	Einzahlungen aus Darlehen an Unternehmen und Haushalte			
3325	Einzahlungen aus Vorschüssen und Anzahlungen			
<b>333</b>	<b>Einzahlungen aus Kapitaltransfers</b>	<b>46.037,96</b>	<b>3.800,00</b>	<b>42.237,96</b>
3331	Kapitaltransferzahlungen von Trägern des öffentlichen Rechts	46.037,96	3.800,00	42.237,96
3332	Kapitaltransferzahlungen von Beteiligungen			
3333	Kapitaltransferzahlungen von Unternehmen			
3334	Kapitaltransferzahlungen von Haushalten und Organisationen ohne Erwerbscharakter			
3335	Kapitaltransferzahlungen vom Ausland			
<b>33</b>	<b>Summe Einzahlungen investive Gebarung</b>	<b>46.037,96</b>	<b>3.800,00</b>	<b>42.237,96</b>
<b>341</b>	<b>Auszahlungen aus der Investitionstätigkeit</b>	<b>11.646,63</b>	<b>23.000,00</b>	<b>-11.353,37</b>
3411	Auszahlungen für den Erwerb von immateriellem Vermögen		3.000,00	-3.000,00



## Wirtschaftsförderung (Gruppe 7)

MVAG	Mittelverwendungs- und aufbringungsgruppen (1. und 2. Ebene)	RA 2021	VA 2021	RA - VA
3412	Auszahlungen für den Erwerb von Grundstücken und Grundstückseinrichtungen	11.646,63	20.000,00	-8.353,37
3413	Auszahlungen für den Erwerb von Gebäuden und Bauten			
3414	Auszahlungen für den Erwerb von technischen Anlagen, Fahrzeuge und Maschinen			
3415	Auszahlungen für den Erwerb von Amts-, Betriebs- und Geschäftsausstattung			
3416	Auszahlungen für den Erwerb von Kulturgütern			
3417	Auszahlungen für den Erwerb von Beteiligungen			
<b>342</b>	<b>Auszahlungen von gewährten Darlehen sowie gewährten Vorschüssen</b>	<b>0,00</b>	<b>0,00</b>	<b>0,00</b>
3421	Auszahlung von Darlehen an Träger des öffentlichen Rechts			
3422	Auszahlung von Darlehen an Beteiligungen			
3423	Auszahlung von Darlehen an Unternehmen und Haushalte			
3425	Auszahlungen von Vorschüssen und Anzahlungen			
<b>343</b>	<b>Auszahlungen aus Kapitaltransfers</b>	<b>0,00</b>	<b>3.000,00</b>	<b>-3.000,00</b>
3431	Kapitaltransferzahlungen an Träger des öffentlichen Rechts		3.000,00	-3.000,00
3432	Kapitaltransferzahlungen an Beteiligungen			
3433	Kapitaltransferzahlungen an Unternehmen (Finanzunternehmen)			
3434	Kapitaltransferzahlungen an Haushalte und Organisationen ohne Erwerbscharakter			
3435	Kapitaltransferzahlungen an das Ausland			
<b>34</b>	<b>Summe Auszahlungen investive Gebarung</b>	<b>11.646,63</b>	<b>26.000,00</b>	<b>-14.353,37</b>
<b>SA2</b>	<b>Saldo (2) Geldfluss aus der Investiven Gebarung (33 – 34)</b>	<b>34.391,33</b>	<b>-22.200,00</b>	<b>56.591,33</b>
<b>SA3</b>	<b>Saldo (3) Nettofinanzierungssaldo (Saldo 1 + Saldo 2)</b>	<b>-2.513,45</b>	<b>-12.800,00</b>	<b>10.286,55</b>
<b>351</b>	<b>Einzahlungen aus der Aufnahme von Finanzschulden</b>	<b>0,00</b>	<b>0,00</b>	<b>0,00</b>
3511	Einzahlungen aus empfangenen Darlehen von öffentlichen Körperschaften und Rechtsträgern			
3512	Einzahlungen aus empfangenen Darlehen von Beteiligungen			
3513	Einzahlungen aus empfangenen Darlehen von Unternehmen und privaten Haushalten			
3514	Einzahlungen aus Finanzschulden (Finanzunternehmen)			
<b>353</b>	<b>Einzahlungen infolge eines Kapitaltausch bei derivativen Finanzinstrumenten mit Grundgeschäft</b>	<b>0,00</b>	<b>0,00</b>	<b>0,00</b>
3530	Einzahlungen infolge eines Kapitaltausch bei derivativen Finanzinstrumenten mit Grundgeschäft			
<b>355</b>	<b>Einzahlungen aus dem Abgang von Finanzinstrumenten</b>	<b>0,00</b>	<b>0,00</b>	<b>0,00</b>
3550	Einzahlungen aus dem Abgang von Finanzinstrumenten			
<b>35</b>	<b>Summe Einzahlungen aus der Finanzierungstätigkeit</b>	<b>0,00</b>	<b>0,00</b>	<b>0,00</b>
<b>361</b>	<b>Auszahlungen aus der Tilgung von Finanzschulden</b>	<b>0,00</b>	<b>0,00</b>	<b>0,00</b>

**Wirtschaftsförderung (Gruppe 7)**

MVAG	Mittelverwendungs- und aufbringungsgruppen (1. und 2. Ebene)	RA 2021	VA 2021	RA - VA
3611	Auszahlungen aus empfangenen Darlehen von öffentlichen Körperschaften und Rechtsträgern			
3612	Auszahlungen aus empfangenen Darlehen von Beteiligungen			
3613	Auszahlungen aus empfangenen Darlehen von Unternehmen und privaten Haushalten			
3614	Auszahlungen aus Finanzschulden			
3615	Auszahlung aus der Rückzahlung von Leasingverbindlichkeiten			
<b>363</b>	<b>Auszahlungen infolge eines Kapitaltausch bei derivativen Finanzinstrumenten mit Grundgeschäft</b>	<b>0,00</b>	<b>0,00</b>	<b>0,00</b>
3630	Auszahlungen infolge eines Kapitaltausch bei derivativen Finanzinstrumenten mit Grundgeschäft			
<b>365</b>	<b>Auszahlungen für den Erwerb von Finanzinstrumenten</b>	<b>0,00</b>	<b>0,00</b>	<b>0,00</b>
3650	Auszahlungen für den Erwerb von Finanzinstrumenten			
<b>36</b>	<b>Summe Auszahlungen aus der Finanzierungstätigkeit</b>	<b>0,00</b>	<b>0,00</b>	<b>0,00</b>
<b>SA4</b>	<b>Saldo (4) Geldfluss aus der Finanzierungstätigkeit (35 – 36)</b>	<b>0,00</b>	<b>0,00</b>	<b>0,00</b>
<b>SA5</b>	<b>Saldo (5) Geldfluss aus der voranschlagswirksamen Gebarung (Saldo 3 + Saldo 4)</b>	<b>-2.513,45</b>	<b>-12.800,00</b>	<b>10.286,55</b>

## Dienstleistungen (Gruppe 8)

MVAG	Mittelverwendungs- und aufbringungsgruppen (1. und 2. Ebene)	RA 2021	VA 2021	RA - VA
<b>311</b>	<b>Einzahlungen aus der operativen Verwaltungstätigkeit</b>	<b>739.148,94</b>	<b>610.700,00</b>	<b>128.448,94</b>
3111	Einzahlungen aus eigenen Abgaben			
3112	Einzahlungen aus Ertragsanteilen			
3113	Einzahlungen aus Gebühren	502.798,88	448.600,00	54.198,88
3114	Einzahlungen aus Leistungen		500,00	-500,00
3115	Einzahlungen aus Besitz und wirtschaftlicher Tätigkeit	40.229,10	40.500,00	-270,90
3116	Einzahlungen aus Veräußerung von geringwertigen Wirtschaftsgütern (GWG) und sonstige Einzahlungen	196.120,96	121.100,00	75.020,96
<b>312</b>	<b>Einzahlungen aus Transfers (ohne Kapitaltransfers)</b>	<b>156.049,69</b>	<b>152.700,00</b>	<b>3.349,69</b>
3121	Transferzahlungen von Trägern des öffentlichen Rechts	156.049,69	152.700,00	3.349,69
3122	Transferzahlungen von Beteiligungen			
3123	Transferzahlungen von Unternehmen (inkl. Finanzunternehmen)			
3124	Transferzahlungen von Haushalte und Organisationen ohne Erwerbscharakter			
3125	Transferzahlungen vom Ausland			
3126	Investitions- und Tilgungszuschüsse zwischen Unternehmungen und Betrieben der Gebietskörperschaft und der Gebietskörperschaft			
<b>313</b>	<b>Einzahlungen aus Finanzerträgen</b>	<b>0,00</b>	<b>0,00</b>	<b>0,00</b>
3131	Einzahlungen aus Zinserträgen			
3133	Einzahlungen aus Gewinnentnahmen von marktbestimmten Betrieben			
3134	Sonstige Einzahlungen aus Finanzerträgen			
3135	Einzahlungen aus Dividenden/Gewinnausschüttungen			
<b>31</b>	<b>Summe Einzahlungen operative Gebarung</b>	<b>895.198,63</b>	<b>763.400,00</b>	<b>131.798,63</b>
<b>321</b>	<b>Auszahlungen aus Personalaufwand</b>	<b>127.463,16</b>	<b>126.000,00</b>	<b>1.463,16</b>
3211	Auszahlungen für Personalaufwand Bezüge, Nebengebühren, und Mehrleistungsvergütungen)	102.896,88	101.300,00	1.596,88
3212	Auszahlungen für gesetzliche und freiwillige Sozialaufwendungen	24.566,28	24.700,00	-133,72
3213	Auszahlungen aus sonstigem Personalaufwand			
<b>322</b>	<b>Auszahlungen aus Sachaufwand (ohne Transferaufwand)</b>	<b>504.793,63</b>	<b>456.600,00</b>	<b>48.193,63</b>
3221	Auszahlungen für Gebrauchs- und Verbrauchsgüter, Handelswaren	102.605,49	88.400,00	14.205,49
3222	Auszahlungen für Verwaltungs- und Betriebsaufwand	6.402,81	7.000,00	-597,19
3223	Auszahlungen für Leasing- und Mietaufwand	28.786,80	31.400,00	-2.613,20
3224	Auszahlungen für Instandhaltung	64.214,02	30.200,00	34.014,02
3225	Sonstige Auszahlungen aus Sachaufwand	302.784,51	299.600,00	3.184,51
<b>323</b>	<b>Auszahlungen aus Transfers (ohne Kapitaltransfers)</b>	<b>41.722,52</b>	<b>63.100,00</b>	<b>-21.377,48</b>
3231	Transferzahlungen an Träger des öffentlichen Rechts	41.722,52	63.100,00	-21.377,48
3232	Transferzahlungen an Beteiligungen			
3233	Transferzahlungen an Unternehmen (inkl. Finanzunternehmen)			

## Dienstleistungen (Gruppe 8)

MVAG	Mittelverwendungs- und aufbringungsgruppen (1. und 2. Ebene)	RA 2021	VA 2021	RA - VA
3234	Transferzahlungen an Haushalte und Organisationen ohne Erwerbscharakter			
3235	Transferzahlungen an das Ausland			
3236	Investitions- und Tilgungszuschüsse zwischen Unternehmungen und Betrieben der Gebietskörperschaft und der Gebietskörperschaft			
<b>324</b>	<b>Auszahlungen aus Finanzaufwand</b>	<b>26.631,30</b>	<b>36.700,00</b>	<b>-10.068,70</b>
3241	Auszahlungen für Zinsaufwand, für Finanzierungsleasing, für Forderungskauf, für Finanzschulden und derivative Finanzinstrumente m	26.631,30	36.700,00	-10.068,70
3242	Auszahlungen für Zinsen aus derivativen Finanzinstrumenten ohne Grundgeschäft			
3243	Auszahlung aus Gewinnentnahmen von marktbestimmten Betrieben			
3244	Sonstige Auszahlungen aus Finanzaufwendungen			
<b>32</b>	<b>Summe Auszahlungen operative Gebarung</b>	<b>700.610,61</b>	<b>682.400,00</b>	<b>18.210,61</b>
<b>SA1</b>	<b>Saldo (1) Geldfluss aus der Operativen Gebarung (31 – 32)</b>	<b>194.588,02</b>	<b>81.000,00</b>	<b>113.588,02</b>
<b>331</b>	<b>Einzahlungen aus der Investitionstätigkeit</b>	<b>0,00</b>	<b>0,00</b>	<b>0,00</b>
3311	Einzahlungen aus der Veräußerung von immateriellem Vermögen			
3312	Einzahlungen aus der Veräußerung von Grundstücken und Grundstückeinrichtungen			
3313	Einzahlungen aus der Veräußerung von Gebäuden und Bauten			
3314	Einzahlungen aus der Veräußerung von technischen Anlagen, Fahrzeuge und Maschinen			
3315	Einzahlungen aus der Veräußerung von Amts-, Betriebs- und Geschäftsausstattung			
3316	Einzahlungen aus der Veräußerung von Kulturgütern			
3317	Einzahlungen aus der Veräußerung von Beteiligungen			
<b>332</b>	<b>Einzahlungen aus der Rückzahlung von Darlehen sowie gewährten Vorschüssen</b>	<b>12.000,00</b>	<b>12.000,00</b>	<b>0,00</b>
3321	Einzahlungen aus Darlehen an Träger des öffentlichen Rechts	12.000,00	12.000,00	
3322	Einzahlungen aus Darlehen an Beteiligungen			
3323	Einzahlungen aus Darlehen an Unternehmen und Haushalte			
3325	Einzahlungen aus Vorschüssen und Anzahlungen			
<b>333</b>	<b>Einzahlungen aus Kapitaltransfers</b>	<b>183.296,40</b>	<b>149.300,00</b>	<b>33.996,40</b>
3331	Kapitaltransferzahlungen von Trägern des öffentlichen Rechts	109.528,11	88.800,00	20.728,11
3332	Kapitaltransferzahlungen von Beteiligungen			
3333	Kapitaltransferzahlungen von Unternehmen			
3334	Kapitaltransferzahlungen von Haushalten und Organisationen ohne Erwerbscharakter	73.768,29	60.500,00	13.268,29
3335	Kapitaltransferzahlungen vom Ausland			
<b>33</b>	<b>Summe Einzahlungen investive Gebarung</b>	<b>195.296,40</b>	<b>161.300,00</b>	<b>33.996,40</b>
<b>341</b>	<b>Auszahlungen aus der Investitionstätigkeit</b>	<b>62.446,56</b>	<b>43.000,00</b>	<b>19.446,56</b>
3411	Auszahlungen für den Erwerb von immateriellem Vermögen			

## Dienstleistungen (Gruppe 8)

MVAG	Mittelverwendungs- und aufbringungsgruppen (1. und 2. Ebene)	RA 2021	VA 2021	RA - VA
3412	Auszahlungen für den Erwerb von Grundstücken und Grundstückseinrichtungen	43.146,56	16.000,00	27.146,56
3413	Auszahlungen für den Erwerb von Gebäuden und Bauten		4.000,00	-4.000,00
3414	Auszahlungen für den Erwerb von technischen Anlagen, Fahrzeuge und Maschinen	19.300,00	23.000,00	-3.700,00
3415	Auszahlungen für den Erwerb von Amts-, Betriebs- und Geschäftsausstattung			
3416	Auszahlungen für den Erwerb von Kulturgütern			
3417	Auszahlungen für den Erwerb von Beteiligungen			
<b>342</b>	<b>Auszahlungen von gewährten Darlehen sowie gewährten Vorschüssen</b>	<b>0,00</b>	<b>0,00</b>	<b>0,00</b>
3421	Auszahlung von Darlehen an Träger des öffentlichen Rechts			
3422	Auszahlung von Darlehen an Beteiligungen			
3423	Auszahlung von Darlehen an Unternehmen und Haushalte			
3425	Auszahlungen von Vorschüssen und Anzahlungen			
<b>343</b>	<b>Auszahlungen aus Kapitaltransfers</b>	<b>0,00</b>	<b>0,00</b>	<b>0,00</b>
3431	Kapitaltransferzahlungen an Träger des öffentlichen Rechts			
3432	Kapitaltransferzahlungen an Beteiligungen			
3433	Kapitaltransferzahlungen an Unternehmen (Finanzunternehmen)			
3434	Kapitaltransferzahlungen an Haushalte und Organisationen ohne Erwerbscharakter			
3435	Kapitaltransferzahlungen an das Ausland			
<b>34</b>	<b>Summe Auszahlungen investive Gebarung</b>	<b>62.446,56</b>	<b>43.000,00</b>	<b>19.446,56</b>
<b>SA2</b>	<b>Saldo (2) Geldfluss aus der Investiven Gebarung (33 – 34)</b>	<b>132.849,84</b>	<b>118.300,00</b>	<b>14.549,84</b>
<b>SA3</b>	<b>Saldo (3) Nettofinanzierungssaldo (Saldo 1 + Saldo 2)</b>	<b>327.437,86</b>	<b>199.300,00</b>	<b>128.137,86</b>
<b>351</b>	<b>Einzahlungen aus der Aufnahme von Finanzschulden</b>	<b>0,00</b>	<b>0,00</b>	<b>0,00</b>
3511	Einzahlungen aus empfangenen Darlehen von öffentlichen Körperschaften und Rechtsträgern			
3512	Einzahlungen aus empfangenen Darlehen von Beteiligungen			
3513	Einzahlungen aus empfangenen Darlehen von Unternehmen und privaten Haushalten			
3514	Einzahlungen aus Finanzschulden (Finanzunternehmen)			
<b>353</b>	<b>Einzahlungen infolge eines Kapitaltausch bei derivativen Finanzinstrumenten mit Grundgeschäft</b>	<b>0,00</b>	<b>0,00</b>	<b>0,00</b>
3530	Einzahlungen infolge eines Kapitaltausch bei derivativen Finanzinstrumenten mit Grundgeschäft			
<b>355</b>	<b>Einzahlungen aus dem Abgang von Finanzinstrumenten</b>	<b>0,00</b>	<b>0,00</b>	<b>0,00</b>
3550	Einzahlungen aus dem Abgang von Finanzinstrumenten			
<b>35</b>	<b>Summe Einzahlungen aus der Finanzierungstätigkeit</b>	<b>0,00</b>	<b>0,00</b>	<b>0,00</b>
<b>361</b>	<b>Auszahlungen aus der Tilgung von Finanzschulden</b>	<b>528.208,91</b>	<b>527.100,00</b>	<b>1.108,91</b>

**Dienstleistungen (Gruppe 8)**

<b>MVAG</b>	<b>Mittelverwendungs- und aufbringungsgruppen (1. und 2. Ebene)</b>	<b>RA 2021</b>	<b>VA 2021</b>	<b>RA - VA</b>
3611	Auszahlungen aus empfangenen Darlehen von öffentlichen Körperschaften und Rechtsträgern	322.093,57	321.300,00	793,57
3612	Auszahlungen aus empfangenen Darlehen von Beteiligungen			
3613	Auszahlungen aus empfangenen Darlehen von Unternehmen und privaten Haushalten			
3614	Auszahlungen aus Finanzschulden	206.115,34	205.800,00	315,34
3615	Auszahlung aus der Rückzahlung von Leasingverbindlichkeiten			
<b>363</b>	<b>Auszahlungen infolge eines Kapitaltausch bei derivativen Finanzinstrumenten mit Grundgeschäft</b>	<b>0,00</b>	<b>0,00</b>	<b>0,00</b>
3630	Auszahlungen infolge eines Kapitaltausch bei derivativen Finanzinstrumenten mit Grundgeschäft			
<b>365</b>	<b>Auszahlungen für den Erwerb von Finanzinstrumenten</b>	<b>0,00</b>	<b>0,00</b>	<b>0,00</b>
3650	Auszahlungen für den Erwerb von Finanzinstrumenten			
<b>36</b>	<b>Summe Auszahlungen aus der Finanzierungstätigkeit</b>	<b>528.208,91</b>	<b>527.100,00</b>	<b>1.108,91</b>
<b>SA4</b>	<b>Saldo (4) Geldfluss aus der Finanzierungstätigkeit (35 – 36)</b>	<b>-528.208,91</b>	<b>-527.100,00</b>	<b>-1.108,91</b>
<b>SA5</b>	<b>Saldo (5) Geldfluss aus der voranschlagswirksamen Gebarung (Saldo 3 + Saldo 4)</b>	<b>-200.771,05</b>	<b>-327.800,00</b>	<b>127.028,95</b>

## Finanzwirtschaft (Gruppe 9)

MVAG	Mittelverwendungs- und aufbringungsgruppen (1. und 2. Ebene)	RA 2021	VA 2021	RA - VA
<b>311</b>	<b>Einzahlungen aus der operativen Verwaltungstätigkeit</b>	<b>2.102.355,92</b>	<b>1.811.200,00</b>	<b>291.155,92</b>
3111	Einzahlungen aus eigenen Abgaben	563.050,57	571.200,00	-8.149,43
3112	Einzahlungen aus Ertragsanteilen	1.328.388,58	1.109.000,00	219.388,58
3113	Einzahlungen aus Gebühren			
3114	Einzahlungen aus Leistungen	561,05	500,00	61,05
3115	Einzahlungen aus Besitz und wirtschaftlicher Tätigkeit			
3116	Einzahlungen aus Veräußerung von geringwertigen Wirtschaftsgütern (GWG) und sonstige Einzahlungen	210.355,72	130.500,00	79.855,72
<b>312</b>	<b>Einzahlungen aus Transfers (ohne Kapitaltransfers)</b>	<b>140.199,18</b>	<b>115.000,00</b>	<b>25.199,18</b>
3121	Transferzahlungen von Trägern des öffentlichen Rechts	138.286,77	113.200,00	25.086,77
3122	Transferzahlungen von Beteiligungen			
3123	Transferzahlungen von Unternehmen (inkl. Finanzunternehmen)			
3124	Transferzahlungen von Haushalte und Organisationen ohne Erwerbscharakter	1.912,41	1.800,00	112,41
3125	Transferzahlungen vom Ausland			
3126	Investitions- und Tilgungszuschüsse zwischen Unternehmungen und Betrieben der Gebietskörperschaft und der Gebietskörperschaft			
<b>313</b>	<b>Einzahlungen aus Finanzerträgen</b>	<b>39,65</b>	<b>500,00</b>	<b>-460,35</b>
3131	Einzahlungen aus Zinserträgen	39,65	500,00	-460,35
3133	Einzahlungen aus Gewinnentnahmen von marktbestimmten Betrieben			
3134	Sonstige Einzahlungen aus Finanzerträgen			
3135	Einzahlungen aus Dividenden/Gewinnausschüttungen			
<b>31</b>	<b>Summe Einzahlungen operative Gebarung</b>	<b>2.242.594,75</b>	<b>1.926.700,00</b>	<b>315.894,75</b>
<b>321</b>	<b>Auszahlungen aus Personalaufwand</b>	<b>0,00</b>	<b>0,00</b>	<b>0,00</b>
3211	Auszahlungen für Personalaufwand Bezüge, Nebengebühren, und Mehrleistungsvergütungen)			
3212	Auszahlungen für gesetzliche und freiwillige Sozialaufwendungen			
3213	Auszahlungen aus sonstigem Personalaufwand			
<b>322</b>	<b>Auszahlungen aus Sachaufwand (ohne Transferaufwand)</b>	<b>5.149,16</b>	<b>19.500,00</b>	<b>-14.350,84</b>
3221	Auszahlungen für Gebrauchs- und Verbrauchsgüter, Handelswaren			
3222	Auszahlungen für Verwaltungs- und Betriebsaufwand	4.578,99	5.000,00	-421,01
3223	Auszahlungen für Leasing- und Mietaufwand			
3224	Auszahlungen für Instandhaltung			
3225	Sonstige Auszahlungen aus Sachaufwand	570,17	14.500,00	-13.929,83
<b>323</b>	<b>Auszahlungen aus Transfers (ohne Kapitaltransfers)</b>	<b>0,00</b>	<b>0,00</b>	<b>0,00</b>
3231	Transferzahlungen an Träger des öffentlichen Rechts			
3232	Transferzahlungen an Beteiligungen			
3233	Transferzahlungen an Unternehmen (inkl. Finanzunternehmen)			

## Finanzwirtschaft (Gruppe 9)

MVAG	Mittelverwendungs- und aufbringungsgruppen (1. und 2. Ebene)	RA 2021	VA 2021	RA - VA
3234	Transferzahlungen an Haushalte und Organisationen ohne Erwerbscharakter			
3235	Transferzahlungen an das Ausland			
3236	Investitions- und Tilgungszuschüsse zwischen Unternehmungen und Betrieben der Gebietskörperschaft und der Gebietskörperschaft			
<b>324</b>	<b>Auszahlungen aus Finanzaufwand</b>	<b>2.291,84</b>	<b>2.000,00</b>	<b>291,84</b>
3241	Auszahlungen für Zinsaufwand, für Finanzierungsleasing, für Forderungskauf, für Finanzschulden und derivative Finanzinstrumente m			
3242	Auszahlungen für Zinsen aus derivativen Finanzinstrumenten ohne Grundgeschäft			
3243	Auszahlung aus Gewinnentnahmen von marktbestimmten Betrieben			
3244	Sonstige Auszahlungen aus Finanzaufwendungen	2.291,84	2.000,00	291,84
<b>32</b>	<b>Summe Auszahlungen operative Gebarung</b>	<b>7.441,00</b>	<b>21.500,00</b>	<b>-14.059,00</b>
<b>SA1</b>	<b>Saldo (1) Geldfluss aus der Operativen Gebarung (31 – 32)</b>	<b>2.235.153,75</b>	<b>1.905.200,00</b>	<b>329.953,75</b>
<b>331</b>	<b>Einzahlungen aus der Investitionstätigkeit</b>	<b>0,00</b>	<b>0,00</b>	<b>0,00</b>
3311	Einzahlungen aus der Veräußerung von immateriellem Vermögen			
3312	Einzahlungen aus der Veräußerung von Grundstücken und Grundstückeinrichtungen			
3313	Einzahlungen aus der Veräußerung von Gebäuden und Bauten			
3314	Einzahlungen aus der Veräußerung von technischen Anlagen, Fahrzeuge und Maschinen			
3315	Einzahlungen aus der Veräußerung von Amts-, Betriebs- und Geschäftsausstattung			
3316	Einzahlungen aus der Veräußerung von Kulturgütern			
3317	Einzahlungen aus der Veräußerung von Beteiligungen			
<b>332</b>	<b>Einzahlungen aus der Rückzahlung von Darlehen sowie gewährten Vorschüssen</b>	<b>0,00</b>	<b>0,00</b>	<b>0,00</b>
3321	Einzahlungen aus Darlehen an Träger des öffentlichen Rechts			
3322	Einzahlungen aus Darlehen an Beteiligungen			
3323	Einzahlungen aus Darlehen an Unternehmen und Haushalte			
3325	Einzahlungen aus Vorschüssen und Anzahlungen			
<b>333</b>	<b>Einzahlungen aus Kapitaltransfers</b>	<b>0,00</b>	<b>0,00</b>	<b>0,00</b>
3331	Kapitaltransferzahlungen von Trägern des öffentlichen Rechts			
3332	Kapitaltransferzahlungen von Beteiligungen			
3333	Kapitaltransferzahlungen von Unternehmen			
3334	Kapitaltransferzahlungen von Haushalten und Organisationen ohne Erwerbscharakter			
3335	Kapitaltransferzahlungen vom Ausland			
<b>33</b>	<b>Summe Einzahlungen investive Gebarung</b>	<b>0,00</b>	<b>0,00</b>	<b>0,00</b>
<b>341</b>	<b>Auszahlungen aus der Investitionstätigkeit</b>	<b>0,00</b>	<b>0,00</b>	<b>0,00</b>
3411	Auszahlungen für den Erwerb von immateriellem Vermögen			



## Finanzwirtschaft (Gruppe 9)

MVAG	Mittelverwendungs- und aufbringungsgruppen (1. und 2. Ebene)	RA 2021	VA 2021	RA - VA
3412	Auszahlungen für den Erwerb von Grundstücken und Grundstückseinrichtungen			
3413	Auszahlungen für den Erwerb von Gebäuden und Bauten			
3414	Auszahlungen für den Erwerb von technischen Anlagen, Fahrzeuge und Maschinen			
3415	Auszahlungen für den Erwerb von Amts-, Betriebs- und Geschäftsausstattung			
3416	Auszahlungen für den Erwerb von Kulturgütern			
3417	Auszahlungen für den Erwerb von Beteiligungen			
<b>342</b>	<b>Auszahlungen von gewährten Darlehen sowie gewährten Vorschüssen</b>	<b>0,00</b>	<b>0,00</b>	<b>0,00</b>
3421	Auszahlung von Darlehen an Träger des öffentlichen Rechts			
3422	Auszahlung von Darlehen an Beteiligungen			
3423	Auszahlung von Darlehen an Unternehmen und Haushalte			
3425	Auszahlungen von Vorschüssen und Anzahlungen			
<b>343</b>	<b>Auszahlungen aus Kapitaltransfers</b>	<b>0,00</b>	<b>0,00</b>	<b>0,00</b>
3431	Kapitaltransferzahlungen an Träger des öffentlichen Rechts			
3432	Kapitaltransferzahlungen an Beteiligungen			
3433	Kapitaltransferzahlungen an Unternehmen (Finanzunternehmen)			
3434	Kapitaltransferzahlungen an Haushalte und Organisationen ohne Erwerbscharakter			
3435	Kapitaltransferzahlungen an das Ausland			
<b>34</b>	<b>Summe Auszahlungen investive Gebarung</b>	<b>0,00</b>	<b>0,00</b>	<b>0,00</b>
<b>SA2</b>	<b>Saldo (2) Geldfluss aus der Investiven Gebarung (33 – 34)</b>	<b>0,00</b>	<b>0,00</b>	<b>0,00</b>
<b>SA3</b>	<b>Saldo (3) Nettofinanzierungssaldo (Saldo 1 + Saldo 2)</b>	<b>2.235.153,75</b>	<b>1.905.200,00</b>	<b>329.953,75</b>
<b>351</b>	<b>Einzahlungen aus der Aufnahme von Finanzschulden</b>	<b>0,00</b>	<b>0,00</b>	<b>0,00</b>
3511	Einzahlungen aus empfangenen Darlehen von öffentlichen Körperschaften und Rechtsträgern			
3512	Einzahlungen aus empfangenen Darlehen von Beteiligungen			
3513	Einzahlungen aus empfangenen Darlehen von Unternehmen und privaten Haushalten			
3514	Einzahlungen aus Finanzschulden (Finanzunternehmen)			
<b>353</b>	<b>Einzahlungen infolge eines Kapitaltausch bei derivativen Finanzinstrumenten mit Grundgeschäft</b>	<b>0,00</b>	<b>0,00</b>	<b>0,00</b>
3530	Einzahlungen infolge eines Kapitaltausch bei derivativen Finanzinstrumenten mit Grundgeschäft			
<b>355</b>	<b>Einzahlungen aus dem Abgang von Finanzinstrumenten</b>	<b>0,00</b>	<b>0,00</b>	<b>0,00</b>
3550	Einzahlungen aus dem Abgang von Finanzinstrumenten			
<b>35</b>	<b>Summe Einzahlungen aus der Finanzierungstätigkeit</b>	<b>0,00</b>	<b>0,00</b>	<b>0,00</b>
<b>361</b>	<b>Auszahlungen aus der Tilgung von Finanzschulden</b>	<b>0,00</b>	<b>0,00</b>	<b>0,00</b>

## Finanzwirtschaft (Gruppe 9)

MVAG	Mittelverwendungs- und aufbringungsgruppen (1. und 2. Ebene)	RA 2021	VA 2021	RA - VA
3611	Auszahlungen aus empfangenen Darlehen von öffentlichen Körperschaften und Rechtsträgern			
3612	Auszahlungen aus empfangenen Darlehen von Beteiligungen			
3613	Auszahlungen aus empfangenen Darlehen von Unternehmen und privaten Haushalten			
3614	Auszahlungen aus Finanzschulden			
3615	Auszahlung aus der Rückzahlung von Leasingverbindlichkeiten			
<b>363</b>	<b>Auszahlungen infolge eines Kapitaltausch bei derivativen Finanzinstrumenten mit Grundgeschäft</b>	<b>0,00</b>	<b>0,00</b>	<b>0,00</b>
3630	Auszahlungen infolge eines Kapitaltausch bei derivativen Finanzinstrumenten mit Grundgeschäft			
<b>365</b>	<b>Auszahlungen für den Erwerb von Finanzinstrumenten</b>	<b>0,00</b>	<b>0,00</b>	<b>0,00</b>
3650	Auszahlungen für den Erwerb von Finanzinstrumenten			
<b>36</b>	<b>Summe Auszahlungen aus der Finanzierungstätigkeit</b>	<b>0,00</b>	<b>0,00</b>	<b>0,00</b>
<b>SA4</b>	<b>Saldo (4) Geldfluss aus der Finanzierungstätigkeit (35 – 36)</b>	<b>0,00</b>	<b>0,00</b>	<b>0,00</b>
<b>SA5</b>	<b>Saldo (5) Geldfluss aus der voranschlagswirksamen Gebarung (Saldo 3 + Saldo 4)</b>	<b>2.235.153,75</b>	<b>1.905.200,00</b>	<b>329.953,75</b>

Vermögenshaushalt (Anlage 1c)



AKTIVA		Code	Endbestand 31.12.2020	Endbestand 31.12.2021	Veränderung
<b>A</b>	<b>Langfristiges Vermögen</b>	<b>10</b>	<b>17.521.932,44</b>	<b>16.871.341,13</b>	<b>-650.591,31</b>
<b>A.I</b>	<b>Immaterielle Vermögenswerte</b>	<b>101</b>	<b>261.913,41</b>	<b>245.700,02</b>	<b>-16.213,39</b>
A.I.1	Immaterielle Vermögenswerte	1010	261.913,41	245.700,02	-16.213,39
<b>A.II</b>	<b>Sachanlagen</b>	<b>102</b>	<b>15.306.767,32</b>	<b>14.790.599,11</b>	<b>-516.168,21</b>
A.II.1	Grundstücke, Grundstückseinrichtungen und Infrastruktur	1021	8.159.025,47	7.927.309,41	-231.716,06
A.II.2	Gebäude und Bauten	1022	1.504.427,37	1.516.369,57	11.942,20
A.II.3	Wasser- und Abwasserbauten und -anlagen	1023	5.155.170,55	4.881.008,40	-274.162,15
A.II.4	Sonderanlagen	1024	95.173,98	86.196,88	-8.977,10
A.II.5	Technische Anlagen, Fahrzeuge und Maschinen	1025	86.193,42	91.555,63	5.362,21
A.II.6	Amts-, Betriebs- und Geschäftsausstattung	1026	288.777,82	270.160,51	-18.617,31
A.II.7	Kulturgüter	1027	17.998,71	17.998,71	0,00
A.II.8	Geleistete Anzahlungen für Anlagen und Anlagen in Bau	1028	0,00	0,00	0,00
<b>A.III</b>	<b>Aktive Finanzinstrumente/Langfristiges Finanzvermögen</b>	<b>103</b>	<b>0,00</b>	<b>0,00</b>	<b>0,00</b>
A.III.1	Bis zur Endfälligkeit gehaltene Finanzinstrumente	1031	0,00	0,00	0,00
A.III.2	Zur Veräußerung verfügbare Finanzinstrumente	1032	0,00	0,00	0,00
A.III.3	Partizipations- und Hybridkapital	1033	0,00	0,00	0,00
A.III.4	Derivative Finanzinstrumente ohne Grundgeschäft	1034	0,00	0,00	0,00
<b>A.IV</b>	<b>Beteiligungen</b>	<b>104</b>	<b>1.234.273,28</b>	<b>1.216.889,29</b>	<b>-17.383,99</b>
A.IV.1	Beteiligungen an verbundenen Unternehmen	1041	1.234.273,28	1.216.889,29	-17.383,99
A.IV.2	Beteiligungen an assoziierten Unternehmen	1042	0,00	0,00	0,00
A.IV.3	Sonstige Beteiligungen	1043	0,00	0,00	0,00
A.IV.4	Verwaltete Einrichtungen, die der Kontrolle unterliegen	1044	0,00	0,00	0,00
<b>A.V</b>	<b>Langfristige Forderungen</b>	<b>106</b>	<b>718.978,43</b>	<b>618.152,71</b>	<b>-100.825,72</b>
A.V.1	Langfristige Forderungen aus Lieferungen und Leistungen	1061	549.978,43	461.152,71	-88.825,72
A.V.2	Langfristige Forderungen aus gewährten Darlehen	1062	169.000,00	157.000,00	-12.000,00
A.V.3	Sonstige langfristige Forderungen	1063	0,00	0,00	0,00

AKTIVA		Code	Endbestand 31.12.2020	Endbestand 31.12.2021	Veränderung
<b>B</b>	<b>Kurzfristiges Vermögen</b>	<b>11</b>	<b>736.419,55</b>	<b>1.158.181,07</b>	<b>421.761,52</b>
<b>B.I</b>	<b>Kurzfristige Forderungen</b>	<b>113</b>	<b>52.306,79</b>	<b>61.539,11</b>	<b>9.232,32</b>
B.I.1	Kurzfristige Forderungen aus Lieferungen und Leistungen	1131	8.124,08	3.516,52	-4.607,56
B.I.2	Kurzfristige Forderungen aus Abgaben	1132	31.919,65	49.706,81	17.787,16
B.I.3	Sonstige kurzfristige Forderungen	1133	0,00	0,00	0,00
B.I.4	Sonstige kurzfristige Forderungen (nicht voranschlagswirksame Gebarung)	1134	12.263,06	8.315,78	-3.947,28
<b>B.II</b>	<b>Vorräte</b>	<b>114</b>	<b>0,00</b>	<b>0,00</b>	<b>0,00</b>
B.II.1	Vorräte	1141	0,00	0,00	0,00
B.II.2	Gegebene Anzahlungen auf Vorräte	1142	0,00	0,00	0,00
<b>B.III</b>	<b>Liquide Mittel</b>	<b>115</b>	<b>684.112,76</b>	<b>1.096.641,96</b>	<b>412.529,20</b>
B.III.1	Kassa, Bankguthaben, Schecks	1151	684.112,76	1.096.641,96	412.529,20
B.III.2	Zahlungsmittelreserven	1152	0,00	0,00	0,00
<b>B.IV</b>	<b>Aktive Finanzinstrumente/Kurzfristiges Finanzvermögen</b>	<b>116</b>	<b>0,00</b>	<b>0,00</b>	<b>0,00</b>
B.IV.1	Aktive Finanzinstrumente/Kurzfristiges Finanzvermögen	1160	0,00	0,00	0,00
<b>B.V</b>	<b>Aktive Rechnungsabgrenzung</b>	<b>117</b>	<b>0,00</b>	<b>0,00</b>	<b>0,00</b>
B.V.1	Aktive Rechnungsabgrenzung	1170	0,00	0,00	0,00
<b>Summe Aktiva (10 + 11)</b>			<b>18.258.351,99</b>	<b>18.029.522,20</b>	<b>-228.829,79</b>

PASSIVA		Code	Endbestand 31.12.2020	Endbestand 31.12.2021	Veränderung
<b>C</b>	<b>Nettovermögen (Ausgleichsposten)</b>	<b>12</b>	<b>10.169.426,42</b>	<b>10.481.305,34</b>	<b>311.878,92</b>
<b>C.I</b>	<b>Saldo der Eröffnungsbilanz</b>	<b>121</b>	<b>4.416.708,48</b>	<b>4.416.708,48</b>	<b>0,00</b>
C.I.1	Saldo der Eröffnungsbilanz	1210	4.416.708,48	4.416.708,48	0,00
<b>C.II</b>	<b>Kumuliertes Nettoergebnis</b>	<b>122</b>	<b>201.136,19</b>	<b>530.399,10</b>	<b>329.262,91</b>
C.II.1	Kumuliertes Nettoergebnis	1220	201.136,19	530.399,10	329.262,91
<b>C.III</b>	<b>Haushaltsrücklagen</b>	<b>123</b>	<b>4.416.708,47</b>	<b>4.416.708,47</b>	<b>0,00</b>
C.III.1	Haushaltsrücklagen	1230	4.416.708,47	4.416.708,47	0,00
<b>C.IV</b>	<b>Neubewertungsrücklagen (Umbewertungskonto)</b>	<b>124</b>	<b>1.134.873,28</b>	<b>1.117.489,29</b>	<b>-17.383,99</b>
C.IV.1	Neubewertungsrücklagen (Umbewertungskonto)	1240	1.134.873,28	1.117.489,29	-17.383,99
<b>C.V</b>	<b>Fremdwährungsumrechnungsrücklagen</b>	<b>125</b>	<b>0,00</b>	<b>0,00</b>	<b>0,00</b>
C.V.1	Fremdwährungsumrechnungsrücklagen	1250	0,00	0,00	0,00
<b>D</b>	<b>Sonderposten Investitionszuschüsse (Kapitaltransfers)</b>	<b>13</b>	<b>3.891.387,44</b>	<b>4.054.123,58</b>	<b>162.736,14</b>
<b>D.I</b>	<b>Investitionszuschüsse</b>	<b>131</b>	<b>3.891.387,44</b>	<b>4.054.123,58</b>	<b>162.736,14</b>
D.I.1	Investitionszuschüsse von Trägern öffentlichen Rechts	1311	3.307.674,18	3.409.467,19	101.793,01
D.I.2	Investitionszuschüsse von Beteiligungen	1312	0,00	0,00	0,00
D.I.3	Investitionszuschüsse von übrigen	1313	583.713,26	644.656,39	60.943,13
<b>E</b>	<b>Langfristige Fremdmittel</b>	<b>14</b>	<b>4.105.394,28</b>	<b>3.342.549,31</b>	<b>-762.844,97</b>
<b>E.I</b>	<b>Langfristige Finanzschulden, netto</b>	<b>141</b>	<b>4.067.863,85</b>	<b>3.302.655,56</b>	<b>-765.208,29</b>
E.I.1	Langfristige Finanzschulden	1411	4.067.863,85	3.302.655,56	-765.208,29
E.I.2	Langfristige Forderungen aus derivativen Finanzinstrumenten mit Grundgeschäft (-)	1412	0,00	0,00	0,00
E.I.3	Langfristige Verbindlichkeiten aus derivativen Finanzinstrumenten mit Grundgeschäft	1413	0,00	0,00	0,00
<b>E.II</b>	<b>Langfristige Verbindlichkeiten</b>	<b>142</b>	<b>0,00</b>	<b>0,00</b>	<b>0,00</b>
E.II.1	Langfristige Verbindlichkeiten aus Lieferungen und Leistungen	1421	0,00	0,00	0,00
E.II.2	Leasingverbindlichkeiten	1422	0,00	0,00	0,00
E.II.3	Sonstige langfristige Verbindlichkeiten	1423	0,00	0,00	0,00

PASSIVA		Code	Endbestand 31.12.2020	Endbestand 31.12.2021	Veränderung
<b>E.III</b>	<b>Langfristige Rückstellungen</b>	<b>143</b>	<b>37.530,43</b>	<b>39.893,75</b>	<b>2.363,32</b>
E.III.1	Rückstellungen für Abfertigungen	1431	17.536,12	18.167,83	631,71
E.III.2	Rückstellungen für Jubiläumszuwendungen	1432	19.994,31	21.725,92	1.731,61
E.III.3	Rückstellungen für Haftungen	1433	0,00	0,00	0,00
E.III.4	Rückstellungen für Sanierungen von Altlasten	1434	0,00	0,00	0,00
E.III.5	Rückstellungen für Pensionen	1435	0,00	0,00	0,00
E.III.6	Sonstige langfristige Rückstellungen	1436	0,00	0,00	0,00
<b>F</b>	<b>Kurzfristige Fremdmittel</b>	<b>15</b>	<b>92.143,85</b>	<b>130.841,58</b>	<b>38.697,73</b>
<b>F.I</b>	<b>Kurzfristige Finanzschulden, netto</b>	<b>151</b>	<b>0,00</b>	<b>0,00</b>	<b>0,00</b>
F.I.1	Kurzfristige Finanzschulden	1511	0,00	0,00	0,00
F.I.2	Kurzfristige Forderungen aus derivativen Finanzinstrumenten mit Grundgeschäft (-)	1512	0,00	0,00	0,00
F.I.3	Kurzfristige Verbindlichkeiten aus derivativen Finanzinstrumenten mit Grundgeschäft	1513	0,00	0,00	0,00
<b>F.II</b>	<b>Kurzfristige Verbindlichkeiten</b>	<b>152</b>	<b>92.143,85</b>	<b>130.841,58</b>	<b>38.697,73</b>
F.II.1	Kurzfristige Verbindlichkeiten aus Lieferungen und Leistungen	1521	1.515,97	7.702,99	6.187,02
F.II.2	Kurzfristige Verbindlichkeiten aus Abgaben	1522	0,00	0,00	0,00
F.II.3	Sonstige kurzfristige Verbindlichkeiten	1523	0,00	0,00	0,00
F.II.4	Sonstige kurzfristige Verbindlichkeiten (nicht voranschlagswirksame Gebarung)	1524	90.627,88	123.138,59	32.510,71
<b>F.III</b>	<b>Kurzfristige Rückstellungen</b>	<b>153</b>	<b>0,00</b>	<b>0,00</b>	<b>0,00</b>
F.III.1	Rückstellungen für Prozesskosten	1531	0,00	0,00	0,00
F.III.2	Rückstellungen für ausstehende Rechnungen	1532	0,00	0,00	0,00
F.III.3	Rückstellungen für nicht konsumierte Urlaube	1533	0,00	0,00	0,00
F.III.4	Sonstige kurzfristige Rückstellungen	1534	0,00	0,00	0,00
<b>F.IV</b>	<b>Passive Rechnungsabgrenzung</b>	<b>154</b>	<b>0,00</b>	<b>0,00</b>	<b>0,00</b>
F.IV.1	Passive Rechnungsabgrenzung	1540	0,00	0,00	0,00
<b>Summe Passiva (12 + 13 + 14 + 15)</b>			<b>18.258.351,99</b>	<b>18.008.819,81</b>	<b>-249.532,18</b>
<b>Differenz Aktiva/Passiva</b>			<b>0,00</b>	<b>20.702,39</b>	<b>20.702,39</b>
<b>Offene Vermögensaufteilungen (Vermögen nachbuchen)</b>				<b>-20.702,39</b>	



Haushaltspotential RA 21



**Rechnungsabschluss 2021**
**Haushaltspotential (aufbauend auf der Ergebnisrechnung)**

Marktgemeinde Würmla

MVAG	Mittelverwendungs- und -aufbringungsgruppen	Mittelaufbringung	Mittelverwendung	Saldo
211	Erträge aus der operativen Verwaltungstätigkeit	2.710.143,26		
212	Erträge aus Transfers	754.105,67		
213	Finanzerträge	39,65		
Summe Erträge (SU 21)		<b>3.464.288,58</b>		
2117	Nicht finanzierungswirksame operative Erträge (Auflösung von Rückstellungen und Aktivierte Eigenleistungen)			
2127	Nicht finanzierungswirksamer Transferertrag (Auflösung von Investitionszuschüssen)	-220.806,95		
2136	Sonstige nicht finanzierungswirksame Finanzerträge (Auflösung von RS Bewertung von Beteiligungen und aktiven Finanzinstrumenten)			
Nicht finanzwirksame Erträge		<b>-220.806,95</b>		
Finanzwirksame Erträge		<b>3.243.481,63</b>		
221	Personalaufwand		430.157,10	
222	Sachaufwand (ohne Transferaufwand)		1.789.619,06	
223	Transferaufwand (laufende Transfers und Kapitaltransfers)		873.925,86	
224	Finanzaufwand		33.600,59	
Summe Aufwendungen (SU 22)			<b>3.127.302,61</b>	
2214	Nicht finanzierungswirksamer Personalaufwand (Dotierung RS für Abfertigungen, Jubiläum u. nicht konsumierte Urlaube)			
2226	Nicht finanzierungswirksamer Sachaufwand (inkl. Abschreibungen, Dotierung von RS Prozess, ausstehende Rechnungen)		-858.021,85	
2237	Nicht finanzierungswirksamer Transferaufwand (Dotierungen von RS f. Pensionen)			
2245	Nicht finanzierungswirksamer Finanzaufwand (Wertberichtigungen zu Finanzinstrumenten, Aufwendungen aus der Bewertung von Beteiligungen)			
Nicht finanzwirksame Aufwendungen			<b>-858.021,85</b>	
Finanzwirksame Aufwendungen			<b>2.269.280,76</b>	
Finanzwirksames Ergebnis		<b>3.243.481,63</b>	<b>2.269.280,76</b>	<b>974.200,87</b>

**Rechnungsabschluss 2021**

Marktgemeinde Würmla

**Haushaltspotential (aufbauend auf der Ergebnisrechnung)**

MVAG	Mittelverwendungs- und -aufbringungsgruppen	Mittelaufbringung	Mittelverwendung	Saldo
332	Einzahlungen aus der Rückzahlung von Darlehen sowie gewährten Vorschüssen (ohne 3325 mit Projektcode - Anzahlungen)	12.000,00		
1141	Vorräte ( - Veränderung)			
1142	Gegebene Anzahlungen auf Vorräte ( - Veränderung)			
1540	Passive Rechnungsabgrenzung Einzahlungen der Kontengruppe 000-089, die keinem Projekt mit Projektcode 1 zugeordnet sind Einzahlungen der Kontengruppe 30, die keinem Projekt mit Projektcode 1 zugeordnet sind - Erträge der Kontogruppe 80 mit Projektcode 1	88.825,72		
2301	Entnahmen von Rücklagen endfälliger Darlehen (Kontengruppe 893)			
Jährliche wiederkehrende Einzahlungen		<b>100.825,72</b>		
36	Auszahlungen aus der Finanzierungstätigkeit (ohne Projektcode 1)		459.132,60	
2401	Zuweisung an Rücklagen endfälliger Darlehen (Kontengruppe 793)			
342	Auszahlungen von gewährten Darlehen sowie gewährten Vorschüssen (ohne 3425 mit Projektcode - Anzahlungen)			
1141	Vorräte ( + Veränderung)			
1142	Gegebene Anzahlungen auf Vorräte ( + Veränderung)			
1170	Aktive Rechnungsabgrenzung Auszahlungen (Investitionen) der Kontengruppe 000-083, die keinem Projekt mit Projektcode 1 zugeordnet sind		109.453,88	
Jährliche wiederkehrende Auszahlungen			<b>568.586,48</b>	
	Kontengruppe 871, KT der Ergebnisrechnung, mit Projektcode (BZ)	-203.750,00		
Summe Kapitaltransfers der Ergebnisrechnung		<b>-203.750,00</b>		
Jährliches Haushaltspotential		<b>3.140.557,35</b>	<b>2.837.867,24</b>	<b>302.690,11</b>
	Jährliches Haushaltspotential	302.690,11		
	kumuliertes Haushaltspotential zum 31.12.2020 (Vorjahr)	163.823,63		
Verfügbares Haushaltspotential		<b>466.513,74</b>		

**Rechnungsabschluss 2021**

Marktgemeinde Würmla

**Haushaltspotential (aufbauend auf der Ergebnisrechnung)**

<b>MVAG</b>	<b>Mittelverwendungs- und -aufbringungsgruppen</b>	<b>Mittelaufbringung</b>	<b>Mittelverwendung</b>	<b>Saldo</b>
informativ	im verfügbaren Haushaltspotential enthaltene Bedarfszuweisungen zur Liquiditätssteigerung aus Kontogruppe 871, KT der Ergebnisrechnung ohne Projektcode			
informativ	tatsächlicher Liquiditätsbedarf ohne Rücklagenauflösung (Abgang)	466.513,74		
2401	Zuweisung an Haushaltsrücklagen (Kontengruppe 794)			
2401	Zuweisung an Haushaltsrücklagen (Kontengruppe 795)			
Jährliche Aufwände für Rücklagen			<b>0,00</b>	
2301	Entnahmen von Haushaltsrücklagen (Kontengruppe 894)			
2301	Entnahmen von Haushaltsrücklagen (Kontengruppe 895)			
Jährliche RL-Erträge f. Investitionen (finanzw.)		<b>0,00</b>		
Endbestand kumuliertes Haushaltspotential		<b>466.513,74</b>	<b>0,00</b>	<b>466.513,74</b>
- Zuweisungen und Umbuchungen an investive Vorhaben				
+ Rückführungen und Umbuchungen von investiven Vorhaben				
				284.072,01
Endstand kumuliertes Haushaltspotential nach Berücksichtigung von Zuweisungen und Rückführungen investive Vorhaben				<b>750.585,75</b>



Ergebnis- und Finanzierungsrechnung Detailnachweis





		MVAG	MVAG	VCQU	Ergebnisrechnung			Finanzierungsrechnung		
		EH	FH		RA 2021	VA 2021	RA - VA	RA 2021	VA 2021	RA - VA
<b>0 Vertretungskörper und allgemeine Verwaltung</b>										
<b>00</b>	<b>Gewählte Gemeindeorgane</b>									
<b>000</b>	<b>Gewählte Gemeindeorgane</b>									
<b>000000</b>	<b>Gewählte Gemeindeorgane</b>									
<b>Operative Gebarung</b>										
<b>SU 21 / 31</b>	<b>Summe Erträge / Einzahlungen operative Gebarung</b>				<b>0,00</b>	<b>0,00</b>	<b>0,00</b>	<b>0,00</b>	<b>0,00</b>	<b>0,00</b>
1/000000-670000	Versicherungen	2222	3222	24	445,17	500,00	-54,83	445,17	500,00	-54,83
1/000000-721000	Bezüge der Mandatare	2225	3225	22	79.112,48	80.700,00	-1.587,52	79.112,48	80.700,00	-1.587,52
1/000000-723000	Bürgermeisterausflug	2225	3225	24		200,00	-200,00		200,00	-200,00
1/000000-757000	Schulung der Gemeindefunktionäre	2234	3234	27	2.799,37	3.000,00	-200,63	2.799,37	3.000,00	-200,63
<b>SU 22 / 32</b>	<b>Summe Aufwendungen / Auszahlungen operative Gebarung</b>				<b>82.357,02</b>	<b>84.400,00</b>	<b>-2.042,98</b>	<b>82.357,02</b>	<b>84.400,00</b>	<b>-2.042,98</b>
<b>SA 0 / SA 1</b>	<b>(0) Nettoergebnis (21 - 22) / (1) Geldfluss operative Gebarung (31 - 32)</b>				<b>-82.357,02</b>	<b>-84.400,00</b>	<b>2.042,98</b>	<b>-82.357,02</b>	<b>-84.400,00</b>	<b>2.042,98</b>
<b>SU 23</b>	<b>Summe Haushaltsrücklagen</b>				<b>0,00</b>	<b>0,00</b>	<b>0,00</b>	<b>0,00</b>	<b>0,00</b>	<b>0,00</b>
<b>SA00</b>	<b>Nettoergebnis nach Zuw./Entn. Haushaltsrücklagen (Saldo 0 +/- SU23)</b>				<b>-82.357,02</b>	<b>-84.400,00</b>	<b>2.042,98</b>			
<b>Investive Gebarung</b>										
<b>SU 33</b>	<b>Summe Einzahlungen investive Gebarung</b>							<b>0,00</b>	<b>0,00</b>	<b>0,00</b>
<b>SU 34</b>	<b>Summe Auszahlungen investive Gebarung</b>							<b>0,00</b>	<b>0,00</b>	<b>0,00</b>
<b>SA2</b>	<b>Saldo (2) Geldfluss aus der Investiven Gebarung (33 - 34)</b>							<b>0,00</b>	<b>0,00</b>	<b>0,00</b>
<b>SA3</b>	<b>Saldo (3) Nettofinanzierungssaldo (Saldo 1 + Saldo 2)</b>							<b>-82.357,02</b>	<b>-84.400,00</b>	<b>2.042,98</b>
<b>Finanzierungstätigkeit</b>										
<b>SU 35</b>	<b>Summe Einzahlungen aus der Finanzierungstätigkeit</b>							<b>0,00</b>	<b>0,00</b>	<b>0,00</b>
<b>SU 36</b>	<b>Summe Auszahlungen aus der Finanzierungstätigkeit</b>							<b>0,00</b>	<b>0,00</b>	<b>0,00</b>
<b>SA4</b>	<b>Saldo (4) Geldfluss aus der Finanzierungstätigkeit (35 - 36)</b>							<b>0,00</b>	<b>0,00</b>	<b>0,00</b>
<b>SA5</b>	<b>Saldo (5) Geldfluss aus der voranschlagswirksamen Gebarung (Saldo 3 + Saldo 4)</b>							<b>-82.357,02</b>	<b>-84.400,00</b>	<b>2.042,98</b>
<b>01 Hauptverwaltung</b>										
<b>010</b>	<b>Zentralamt</b>									
<b>010000</b>	<b>Zentralamt</b>									
<b>Operative Gebarung</b>										
2/010000+817000	Erträge aus der Auflösung von sonstigen Rückstellungen	2117			841,51		841,51			
2/010000+827000	Personalkosten Betrieb	2116	3116	18	19.600,00	19.600,00		19.600,00	19.600,00	
2/010000+829000	Sonstige Einnahmen	2116	3116	18	920,68	1.000,00	-79,32	920,43	1.000,00	-79,57
<b>SU 21 / 31</b>	<b>Summe Erträge / Einzahlungen operative Gebarung</b>				<b>21.362,19</b>	<b>20.600,00</b>	<b>762,19</b>	<b>20.520,43</b>	<b>20.600,00</b>	<b>-79,57</b>
1/010000-400000	Geringwertige Wirtschaftsgüter	2221	3221	23		1.000,00	-1.000,00		1.000,00	-1.000,00
1/010000-430000	Lebensmittel	2221	3221	23	27,65		27,65	27,65		27,65

		MVAG			Ergebnisrechnung			Finanzierungsrechnung		
		EH	FH	VCQU	RA 2021	VA 2021	RA - VA	RA 2021	VA 2021	RA - VA
1/010000-454000	Reinigungsmittel	2221	3221	23	309,77	500,00	-190,23	309,77	500,00	-190,23
1/010000-456000	Schreib-, Zeichen- u. sonst. Bueromittel	2221	3221	23	1.869,04	1.500,00	369,04	1.869,04	1.500,00	369,04
1/010000-457000	Druckwerke	2221	3221	23	6.472,62	5.800,00	672,62	6.472,62	5.800,00	672,62
1/010000-510000	Bezüge Vertragsbedienstete	2211	3211	20	102.003,49	102.400,00	-396,51	102.003,49	102.400,00	-396,51
1/010000-569000	Sonstige Nebengebühren	2211	3211	20	539,78	1.200,00	-660,22	539,78	1.200,00	-660,22
1/010000-580000	Dgb Fam. Beihilfe	2212	3212	20	3.998,39	4.100,00	-101,61	3.998,39	4.100,00	-101,61
1/010000-582000	Sonst. Dgb Soz. Sicherheit	2212	3212	20	21.824,24	22.100,00	-275,76	21.824,24	22.100,00	-275,76
1/010000-591000	Dotierung von Rückstellungen für Abfertigungen	2214			631,71	600,00	31,71			
1/010000-592000	Dotierung von Rückstellungen für Jubiläumszuwendungen	2214			662,08	500,00	162,08			
1/010000-616000	Instandhaltung v. Maschinen u. Masch. Anl.	2224	3224	24	2.465,89	3.600,00	-1.134,11	2.465,89	3.600,00	-1.134,11
1/010000-630000	Porto	2222	3222	24	7.382,45	6.600,00	782,45	7.382,45	6.600,00	782,45
1/010000-631000	Telefon, Telegraf, Telex	2222	3222	24	4.268,10	4.800,00	-531,90	4.268,10	4.800,00	-531,90
1/010000-670000	Versicherungen	2222	3222	24	3.345,59	3.400,00	-54,41	3.345,59	3.400,00	-54,41
1/010000-680000	Planmäßige Abschreibung	2226			7.041,35	7.000,00	41,35			
1/010000-724000	Reisegebühren	2225	3225	24	663,20	1.000,00	-336,80	663,20	1.000,00	-336,80
1/010000-728000	EDV und Softwarefirmen	2225	3225	24	44.106,00	50.000,00	-5.894,00	44.106,00	50.000,00	-5.894,00
1/010000-729000	Sonstiges	2225	3225	24	287,94	400,00	-112,06	287,94	400,00	-112,06
<b>SU 22 / 32</b>	<b>Summe Aufwendungen / Auszahlungen operative Gebarung</b>				<b>207.899,29</b>	<b>216.500,00</b>	<b>-8.600,71</b>	<b>199.564,15</b>	<b>208.400,00</b>	<b>-8.835,85</b>
<b>SA 0 / SA 1</b>	<b>(0) Nettoergebnis (21 - 22) / (1) Geldfluss operative Gebarung (31 - 32)</b>				<b>-186.537,10</b>	<b>-195.900,00</b>	<b>9.362,90</b>	<b>-179.043,72</b>	<b>-187.800,00</b>	<b>8.756,28</b>
<b>SU 23</b>	<b>Summe Haushaltsrücklagen</b>				<b>0,00</b>	<b>0,00</b>	<b>0,00</b>	<b>0,00</b>	<b>0,00</b>	<b>0,00</b>
<b>SA00</b>	<b>Nettoergebnis nach Zuw./Entn. Haushaltsrücklagen (Saldo 0 +/- SU23)</b>				<b>-186.537,10</b>	<b>-195.900,00</b>	<b>9.362,90</b>			
<b>Investive Gebarung</b>										
<b>SU 33</b>	<b>Summe Einzahlungen investive Gebarung</b>							<b>0,00</b>	<b>0,00</b>	<b>0,00</b>
1/010000-042000	Amtsausstattung		3415	2 41				756,48	1.500,00	-743,52
<b>SU 34</b>	<b>Summe Auszahlungen investive Gebarung</b>							<b>756,48</b>	<b>1.500,00</b>	<b>-743,52</b>
<b>SA2</b>	<b>Saldo (2) Geldfluss aus der Investiven Gebarung (33 - 34)</b>							<b>-756,48</b>	<b>-1.500,00</b>	<b>743,52</b>
<b>SA3</b>	<b>Saldo (3) Nettofinanzierungssaldo (Saldo 1 + Saldo 2)</b>							<b>-179.800,20</b>	<b>-189.300,00</b>	<b>9.499,80</b>
<b>Finanzierungstätigkeit</b>										
<b>SU 35</b>	<b>Summe Einzahlungen aus der Finanzierungstätigkeit</b>							<b>0,00</b>	<b>0,00</b>	<b>0,00</b>
<b>SU 36</b>	<b>Summe Auszahlungen aus der Finanzierungstätigkeit</b>							<b>0,00</b>	<b>0,00</b>	<b>0,00</b>
<b>SA4</b>	<b>Saldo (4) Geldfluss aus der Finanzierungstätigkeit (35 - 36)</b>							<b>0,00</b>	<b>0,00</b>	<b>0,00</b>
<b>SA5</b>	<b>Saldo (5) Geldfluss aus der voranschlagswirksamen Gebarung (Saldo 3 + Saldo 4)</b>							<b>-179.800,20</b>	<b>-189.300,00</b>	<b>9.499,80</b>

		MVAG			Ergebnisrechnung			Finanzierungsrechnung		
		EH	FH	VCQU	RA 2021	VA 2021	RA - VA	RA 2021	VA 2021	RA - VA
<b>019</b>	<b>Repräsentation</b>									
<b>019000</b>	<b>Repräsentation</b>									
<b>Operative Gebarung</b>										
<b>SU 21 / 31</b>	<b>Summe Erträge / Einzahlungen operative Gebarung</b>				<b>0,00</b>	<b>0,00</b>	<b>0,00</b>	<b>0,00</b>	<b>0,00</b>	<b>0,00</b>
1/019000-723000	Repräsentationsausgaben	2225	3225	24	4.187,98	5.000,00	-812,02	4.187,98	5.000,00	-812,02
<b>SU 22 / 32</b>	<b>Summe Aufwendungen / Auszahlungen operative Gebarung</b>				<b>4.187,98</b>	<b>5.000,00</b>	<b>-812,02</b>	<b>4.187,98</b>	<b>5.000,00</b>	<b>-812,02</b>
<b>SA 0 / SA 1</b>	<b>(0) Nettoergebnis (21 - 22) / (1) Geldfluss operative Gebarung (31 - 32)</b>				<b>-4.187,98</b>	<b>-5.000,00</b>	<b>812,02</b>	<b>-4.187,98</b>	<b>-5.000,00</b>	<b>812,02</b>
<b>SU 23</b>	<b>Summe Haushaltsrücklagen</b>				<b>0,00</b>	<b>0,00</b>	<b>0,00</b>	<b>0,00</b>	<b>0,00</b>	<b>0,00</b>
<b>SA00</b>	<b>Nettoergebnis nach Zuw./Entn. Haushaltsrücklagen (Saldo 0 +/- SU23)</b>				<b>-4.187,98</b>	<b>-5.000,00</b>	<b>812,02</b>			
<b>Investive Gebarung</b>										
<b>SU 33</b>	<b>Summe Einzahlungen investive Gebarung</b>							<b>0,00</b>	<b>0,00</b>	<b>0,00</b>
<b>SU 34</b>	<b>Summe Auszahlungen investive Gebarung</b>							<b>0,00</b>	<b>0,00</b>	<b>0,00</b>
<b>SA2</b>	<b>Saldo (2) Geldfluss aus der Investiven Gebarung (33 - 34)</b>							<b>0,00</b>	<b>0,00</b>	<b>0,00</b>
<b>SA3</b>	<b>Saldo (3) Nettofinanzierungssaldo (Saldo 1 + Saldo 2)</b>							<b>-4.187,98</b>	<b>-5.000,00</b>	<b>812,02</b>
<b>Finanzierungstätigkeit</b>										
<b>SU 35</b>	<b>Summe Einzahlungen aus der Finanzierungstätigkeit</b>							<b>0,00</b>	<b>0,00</b>	<b>0,00</b>
<b>SU 36</b>	<b>Summe Auszahlungen aus der Finanzierungstätigkeit</b>							<b>0,00</b>	<b>0,00</b>	<b>0,00</b>
<b>SA4</b>	<b>Saldo (4) Geldfluss aus der Finanzierungstätigkeit (35 - 36)</b>							<b>0,00</b>	<b>0,00</b>	<b>0,00</b>
<b>SA5</b>	<b>Saldo (5) Geldfluss aus der voranschlagswirksamen Gebarung (Saldo 3 + Saldo 4)</b>							<b>-4.187,98</b>	<b>-5.000,00</b>	<b>812,02</b>
<b>02</b>	<b>Hauptverwaltung</b>									
<b>022</b>	<b>Standesamt</b>									
<b>022000</b>	<b>Standesamt, Staatsbürgerschaft</b>									
<b>Operative Gebarung</b>										
<b>SU 21 / 31</b>	<b>Summe Erträge / Einzahlungen operative Gebarung</b>				<b>0,00</b>	<b>0,00</b>	<b>0,00</b>	<b>0,00</b>	<b>0,00</b>	<b>0,00</b>
1/022000-752000	Standesamtsbeitrag (Fuehrungsgemeinde)	2231	3231	26	7.357,32	6.700,00	657,32	7.357,32	6.700,00	657,32
<b>SU 22 / 32</b>	<b>Summe Aufwendungen / Auszahlungen operative Gebarung</b>				<b>7.357,32</b>	<b>6.700,00</b>	<b>657,32</b>	<b>7.357,32</b>	<b>6.700,00</b>	<b>657,32</b>
<b>SA 0 / SA 1</b>	<b>(0) Nettoergebnis (21 - 22) / (1) Geldfluss operative Gebarung (31 - 32)</b>				<b>-7.357,32</b>	<b>-6.700,00</b>	<b>-657,32</b>	<b>-7.357,32</b>	<b>-6.700,00</b>	<b>-657,32</b>
<b>SU 23</b>	<b>Summe Haushaltsrücklagen</b>				<b>0,00</b>	<b>0,00</b>	<b>0,00</b>	<b>0,00</b>	<b>0,00</b>	<b>0,00</b>
<b>SA00</b>	<b>Nettoergebnis nach Zuw./Entn. Haushaltsrücklagen (Saldo 0 +/- SU23)</b>				<b>-7.357,32</b>	<b>-6.700,00</b>	<b>-657,32</b>			
<b>Investive Gebarung</b>										
<b>SU 33</b>	<b>Summe Einzahlungen investive Gebarung</b>							<b>0,00</b>	<b>0,00</b>	<b>0,00</b>
<b>SU 34</b>	<b>Summe Auszahlungen investive Gebarung</b>							<b>0,00</b>	<b>0,00</b>	<b>0,00</b>
<b>SA2</b>	<b>Saldo (2) Geldfluss aus der Investiven Gebarung (33 - 34)</b>							<b>0,00</b>	<b>0,00</b>	<b>0,00</b>
<b>SA3</b>	<b>Saldo (3) Nettofinanzierungssaldo (Saldo 1 + Saldo 2)</b>							<b>-7.357,32</b>	<b>-6.700,00</b>	<b>-657,32</b>

		MVAG	MVAG	VCQU	Ergebnisrechnung			Finanzierungsrechnung		
		EH	FH		RA 2021	VA 2021	RA - VA	RA 2021	VA 2021	RA - VA
<b>Finanzierungstätigkeit</b>										
<b>SU 35</b>	<b>Summe Einzahlungen aus der Finanzierungstätigkeit</b>							<b>0,00</b>	<b>0,00</b>	<b>0,00</b>
<b>SU 36</b>	<b>Summe Auszahlungen aus der Finanzierungstätigkeit</b>							<b>0,00</b>	<b>0,00</b>	<b>0,00</b>
<b>SA4</b>	<b>Saldo (4) Geldfluss aus der Finanzierungstätigkeit (35 – 36)</b>							<b>0,00</b>	<b>0,00</b>	<b>0,00</b>
<b>SA5</b>	<b>Saldo (5) Geldfluss aus der voranschlagswirksamen Gebarung (Saldo 3 + Saldo 4)</b>							<b>-7.357,32</b>	<b>-6.700,00</b>	<b>-657,32</b>
<b>024</b>	<b>Wahlamt</b>									
<b>024000</b>	<b>Wahlamt</b>									
<b>Operative Gebarung</b>										
2/024000+816000	Kostenbeitraege für Wahlen	2114	3114	13	2.430,21	1.000,00	1.430,21	2.430,21	1.000,00	1.430,21
<b>SU 21 / 31</b>	<b>Summe Erträge / Einzahlungen operative Gebarung</b>				<b>2.430,21</b>	<b>1.000,00</b>	<b>1.430,21</b>	<b>2.430,21</b>	<b>1.000,00</b>	<b>1.430,21</b>
1/024000-728000	Kosten der Wahlen	2225	3225	24	37,80	1.000,00	-962,20	37,80	1.000,00	-962,20
<b>SU 22 / 32</b>	<b>Summe Aufwendungen / Auszahlungen operative Gebarung</b>				<b>37,80</b>	<b>1.000,00</b>	<b>-962,20</b>	<b>37,80</b>	<b>1.000,00</b>	<b>-962,20</b>
<b>SA 0 / SA 1</b>	<b>(0) Nettoergebnis (21 - 22) / (1) Geldfluss operative Gebarung (31 – 32)</b>				<b>2.392,41</b>	<b>0,00</b>	<b>2.392,41</b>	<b>2.392,41</b>	<b>0,00</b>	<b>2.392,41</b>
<b>SU 23</b>	<b>Summe Haushaltsrücklagen</b>				<b>0,00</b>	<b>0,00</b>	<b>0,00</b>	<b>0,00</b>	<b>0,00</b>	<b>0,00</b>
<b>SA00</b>	<b>Nettoergebnis nach Zuw./Entn. Haushaltsrücklagen (Saldo 0 +/- SU23)</b>				<b>2.392,41</b>	<b>0,00</b>	<b>2.392,41</b>			
<b>Investive Gebarung</b>										
<b>SU 33</b>	<b>Summe Einzahlungen investive Gebarung</b>							<b>0,00</b>	<b>0,00</b>	<b>0,00</b>
<b>SU 34</b>	<b>Summe Auszahlungen investive Gebarung</b>							<b>0,00</b>	<b>0,00</b>	<b>0,00</b>
<b>SA2</b>	<b>Saldo (2) Geldfluss aus der Investiven Gebarung (33 – 34)</b>							<b>0,00</b>	<b>0,00</b>	<b>0,00</b>
<b>SA3</b>	<b>Saldo (3) Nettofinanzierungssaldo (Saldo 1 + Saldo 2)</b>							<b>2.392,41</b>	<b>0,00</b>	<b>2.392,41</b>
<b>Finanzierungstätigkeit</b>										
<b>SU 35</b>	<b>Summe Einzahlungen aus der Finanzierungstätigkeit</b>							<b>0,00</b>	<b>0,00</b>	<b>0,00</b>
<b>SU 36</b>	<b>Summe Auszahlungen aus der Finanzierungstätigkeit</b>							<b>0,00</b>	<b>0,00</b>	<b>0,00</b>
<b>SA4</b>	<b>Saldo (4) Geldfluss aus der Finanzierungstätigkeit (35 – 36)</b>							<b>0,00</b>	<b>0,00</b>	<b>0,00</b>
<b>SA5</b>	<b>Saldo (5) Geldfluss aus der voranschlagswirksamen Gebarung (Saldo 3 + Saldo 4)</b>							<b>2.392,41</b>	<b>0,00</b>	<b>2.392,41</b>
<b>029</b>	<b>Amtsgebäude</b>									
<b>029000</b>	<b>Amtsgebäude</b>									
<b>Operative Gebarung</b>										
2/029000+827000	Amtskosten Betrieb	2116	3116	18	16.400,00	16.400,00		16.400,00	16.400,00	
<b>SU 21 / 31</b>	<b>Summe Erträge / Einzahlungen operative Gebarung</b>				<b>16.400,00</b>	<b>16.400,00</b>	<b>0,00</b>	<b>16.400,00</b>	<b>16.400,00</b>	<b>0,00</b>
1/029000-510000	Bezüge Vertragsbedienstete	2211	3211	20	17.040,32	16.900,00	140,32	17.040,32	16.900,00	140,32
1/029000-569000	Sonstige Nebengebühren	2211	3211	20	2.224,34	2.300,00	-75,66	2.224,34	2.300,00	-75,66
1/029000-580000	Dgb Fam. Beihilfe	2212	3212	20	751,02	800,00	-48,98	751,02	800,00	-48,98
1/029000-582000	Sonst. Dgb Soz. Sicherheit	2212	3212	20	4.092,62	4.100,00	-7,38	4.092,62	4.100,00	-7,38
1/029000-592000	Dotierung von Rückstellungen für Jubiläumszuwendungen	2214			132,73	100,00	32,73			

		MVAG MVAG VCQU			Ergebnisrechnung			Finanzierungsrechnung		
		EH	FH		RA 2021	VA 2021	RA - VA	RA 2021	VA 2021	RA - VA
1/029000-600000	Strom	2222	3222	24	1.564,01	1.700,00	-135,99	1.564,01	1.700,00	-135,99
1/029000-700000	Miete Gemeindeamt	2223	3223	24	38.566,48	38.000,00	566,48	38.566,48	38.000,00	566,48
1/029000-728000	Betriebskosten Alpenland	2225	3225	24	2.707,92	5.000,00	-2.292,08	2.707,92	5.000,00	-2.292,08
<b>SU 22 / 32</b>	<b>Summe Aufwendungen / Auszahlungen operative Gebarung</b>				<b>67.079,44</b>	<b>68.900,00</b>	<b>-1.820,56</b>	<b>66.946,71</b>	<b>68.800,00</b>	<b>-1.853,29</b>
<b>SA 0 / SA 1</b>	<b>(0) Nettoergebnis (21 - 22) / (1) Geldfluss operative Gebarung (31 - 32)</b>				<b>-50.679,44</b>	<b>-52.500,00</b>	<b>1.820,56</b>	<b>-50.546,71</b>	<b>-52.400,00</b>	<b>1.853,29</b>
<b>SU 23</b>	<b>Summe Haushaltsrücklagen</b>				<b>0,00</b>	<b>0,00</b>	<b>0,00</b>	<b>0,00</b>	<b>0,00</b>	<b>0,00</b>
<b>SA00</b>	<b>Nettoergebnis nach Zuw./Entn. Haushaltsrücklagen (Saldo 0 +/- SU23)</b>				<b>-50.679,44</b>	<b>-52.500,00</b>	<b>1.820,56</b>			
<b>Investive Gebarung</b>										
<b>SU 33</b>	<b>Summe Einzahlungen investive Gebarung</b>							<b>0,00</b>	<b>0,00</b>	<b>0,00</b>
<b>SU 34</b>	<b>Summe Auszahlungen investive Gebarung</b>							<b>0,00</b>	<b>0,00</b>	<b>0,00</b>
<b>SA2</b>	<b>Saldo (2) Geldfluss aus der Investiven Gebarung (33 - 34)</b>							<b>0,00</b>	<b>0,00</b>	<b>0,00</b>
<b>SA3</b>	<b>Saldo (3) Nettofinanzierungssaldo (Saldo 1 + Saldo 2)</b>							<b>-50.546,71</b>	<b>-52.400,00</b>	<b>1.853,29</b>
<b>Finanzierungstätigkeit</b>										
<b>SU 35</b>	<b>Summe Einzahlungen aus der Finanzierungstätigkeit</b>							<b>0,00</b>	<b>0,00</b>	<b>0,00</b>
<b>SU 36</b>	<b>Summe Auszahlungen aus der Finanzierungstätigkeit</b>							<b>0,00</b>	<b>0,00</b>	<b>0,00</b>
<b>SA4</b>	<b>Saldo (4) Geldfluss aus der Finanzierungstätigkeit (35 - 36)</b>							<b>0,00</b>	<b>0,00</b>	<b>0,00</b>
<b>SA5</b>	<b>Saldo (5) Geldfluss aus der voranschlagswirksamen Gebarung (Saldo 3 + Saldo 4)</b>							<b>-50.546,71</b>	<b>-52.400,00</b>	<b>1.853,29</b>
<b>03 Bauverwaltung</b>										
<b>030 Bauamt</b>										
<b>030000 Bauamt</b>										
<b>Operative Gebarung</b>										
<b>SU 21 / 31</b>	<b>Summe Erträge / Einzahlungen operative Gebarung</b>				<b>0,00</b>	<b>0,00</b>	<b>0,00</b>	<b>0,00</b>	<b>0,00</b>	<b>0,00</b>
1/030000-720000	Bauverwaltungsgemeinschaft	2225	3225	24	38.030,66	37.200,00	830,66	38.030,66	37.200,00	830,66
<b>SU 22 / 32</b>	<b>Summe Aufwendungen / Auszahlungen operative Gebarung</b>				<b>38.030,66</b>	<b>37.200,00</b>	<b>830,66</b>	<b>38.030,66</b>	<b>37.200,00</b>	<b>830,66</b>
<b>SA 0 / SA 1</b>	<b>(0) Nettoergebnis (21 - 22) / (1) Geldfluss operative Gebarung (31 - 32)</b>				<b>-38.030,66</b>	<b>-37.200,00</b>	<b>-830,66</b>	<b>-38.030,66</b>	<b>-37.200,00</b>	<b>-830,66</b>
<b>SU 23</b>	<b>Summe Haushaltsrücklagen</b>				<b>0,00</b>	<b>0,00</b>	<b>0,00</b>	<b>0,00</b>	<b>0,00</b>	<b>0,00</b>
<b>SA00</b>	<b>Nettoergebnis nach Zuw./Entn. Haushaltsrücklagen (Saldo 0 +/- SU23)</b>				<b>-38.030,66</b>	<b>-37.200,00</b>	<b>-830,66</b>			
<b>Investive Gebarung</b>										
<b>SU 33</b>	<b>Summe Einzahlungen investive Gebarung</b>							<b>0,00</b>	<b>0,00</b>	<b>0,00</b>
<b>SU 34</b>	<b>Summe Auszahlungen investive Gebarung</b>							<b>0,00</b>	<b>0,00</b>	<b>0,00</b>
<b>SA2</b>	<b>Saldo (2) Geldfluss aus der Investiven Gebarung (33 - 34)</b>							<b>0,00</b>	<b>0,00</b>	<b>0,00</b>
<b>SA3</b>	<b>Saldo (3) Nettofinanzierungssaldo (Saldo 1 + Saldo 2)</b>							<b>-38.030,66</b>	<b>-37.200,00</b>	<b>-830,66</b>
<b>Finanzierungstätigkeit</b>										
<b>SU 35</b>	<b>Summe Einzahlungen aus der Finanzierungstätigkeit</b>							<b>0,00</b>	<b>0,00</b>	<b>0,00</b>
<b>SU 36</b>	<b>Summe Auszahlungen aus der Finanzierungstätigkeit</b>							<b>0,00</b>	<b>0,00</b>	<b>0,00</b>
<b>SA4</b>	<b>Saldo (4) Geldfluss aus der Finanzierungstätigkeit (35 - 36)</b>							<b>0,00</b>	<b>0,00</b>	<b>0,00</b>

		MVAG MVAG VCQU			Ergebnisrechnung			Finanzierungsrechnung		
		EH	FH		RA 2021	VA 2021	RA - VA	RA 2021	VA 2021	RA - VA
<b>SA5</b>	<b>Saldo (5) Geldfluss aus der voranschlagswirksamen Gebarung (Saldo 3 + Saldo 4)</b>							<b>-38.030,66</b>	<b>-37.200,00</b>	<b>-830,66</b>
<b>031</b>	<b>Amt für Raumordnung und Raumplanung</b>									
<b>031000</b>	<b>Amt Für Raumordnung und Raumplanung</b>									
	<b>Operative Gebarung</b>									
<b>SU 21 / 31</b>	<b>Summe Erträge / Einzahlungen operative Gebarung</b>				<b>0,00</b>	<b>0,00</b>	<b>0,00</b>	<b>0,00</b>	<b>0,00</b>	<b>0,00</b>
1/031000-640000	Beratungsaufwand	2222	3222	24	139,49		139,49	139,49		139,49
<b>SU 22 / 32</b>	<b>Summe Aufwendungen / Auszahlungen operative Gebarung</b>				<b>139,49</b>	<b>0,00</b>	<b>139,49</b>	<b>139,49</b>	<b>0,00</b>	<b>139,49</b>
<b>SA 0 / SA 1</b>	<b>(0) Nettoergebnis (21 - 22) / (1) Geldfluss operative Gebarung (31 - 32)</b>				<b>-139,49</b>	<b>0,00</b>	<b>-139,49</b>	<b>-139,49</b>	<b>0,00</b>	<b>-139,49</b>
<b>SU 23</b>	<b>Summe Haushaltsrücklagen</b>				<b>0,00</b>	<b>0,00</b>	<b>0,00</b>	<b>0,00</b>	<b>0,00</b>	<b>0,00</b>
<b>SA00</b>	<b>Nettoergebnis nach Zuw./Entn. Haushaltsrücklagen (Saldo 0 +/- SU23)</b>				<b>-139,49</b>	<b>0,00</b>	<b>-139,49</b>			
	<b>Investive Gebarung</b>									
<b>SU 33</b>	<b>Summe Einzahlungen investive Gebarung</b>							<b>0,00</b>	<b>0,00</b>	<b>0,00</b>
1/031000-070000	Flächenwidmungsplan		3411	2 42					3.000,00	-3.000,00
<b>SU 34</b>	<b>Summe Auszahlungen investive Gebarung</b>							<b>0,00</b>	<b>3.000,00</b>	<b>-3.000,00</b>
<b>SA2</b>	<b>Saldo (2) Geldfluss aus der Investiven Gebarung (33 - 34)</b>							<b>0,00</b>	<b>-3.000,00</b>	<b>3.000,00</b>
<b>SA3</b>	<b>Saldo (3) Nettofinanzierungssaldo (Saldo 1 + Saldo 2)</b>							<b>-139,49</b>	<b>-3.000,00</b>	<b>2.860,51</b>
	<b>Finanzierungstätigkeit</b>									
<b>SU 35</b>	<b>Summe Einzahlungen aus der Finanzierungstätigkeit</b>							<b>0,00</b>	<b>0,00</b>	<b>0,00</b>
<b>SU 36</b>	<b>Summe Auszahlungen aus der Finanzierungstätigkeit</b>							<b>0,00</b>	<b>0,00</b>	<b>0,00</b>
<b>SA4</b>	<b>Saldo (4) Geldfluss aus der Finanzierungstätigkeit (35 - 36)</b>							<b>0,00</b>	<b>0,00</b>	<b>0,00</b>
<b>SA5</b>	<b>Saldo (5) Geldfluss aus der voranschlagswirksamen Gebarung (Saldo 3 + Saldo 4)</b>							<b>-139,49</b>	<b>-3.000,00</b>	<b>2.860,51</b>
<b>032</b>	<b>Vermessungsamt</b>									
<b>032000</b>	<b>Vermessungsamt</b>									
	<b>Operative Gebarung</b>									
<b>SU 21 / 31</b>	<b>Summe Erträge / Einzahlungen operative Gebarung</b>				<b>0,00</b>	<b>0,00</b>	<b>0,00</b>	<b>0,00</b>	<b>0,00</b>	<b>0,00</b>
1/032000-728000	Vermessungskosten	2225	3225	24	2.403,00		2.403,00	2.403,00		2.403,00
<b>SU 22 / 32</b>	<b>Summe Aufwendungen / Auszahlungen operative Gebarung</b>				<b>2.403,00</b>	<b>0,00</b>	<b>2.403,00</b>	<b>2.403,00</b>	<b>0,00</b>	<b>2.403,00</b>
<b>SA 0 / SA 1</b>	<b>(0) Nettoergebnis (21 - 22) / (1) Geldfluss operative Gebarung (31 - 32)</b>				<b>-2.403,00</b>	<b>0,00</b>	<b>-2.403,00</b>	<b>-2.403,00</b>	<b>0,00</b>	<b>-2.403,00</b>
<b>SU 23</b>	<b>Summe Haushaltsrücklagen</b>				<b>0,00</b>	<b>0,00</b>	<b>0,00</b>	<b>0,00</b>	<b>0,00</b>	<b>0,00</b>
<b>SA00</b>	<b>Nettoergebnis nach Zuw./Entn. Haushaltsrücklagen (Saldo 0 +/- SU23)</b>				<b>-2.403,00</b>	<b>0,00</b>	<b>-2.403,00</b>			
	<b>Investive Gebarung</b>									
<b>SU 33</b>	<b>Summe Einzahlungen investive Gebarung</b>							<b>0,00</b>	<b>0,00</b>	<b>0,00</b>
<b>SU 34</b>	<b>Summe Auszahlungen investive Gebarung</b>							<b>0,00</b>	<b>0,00</b>	<b>0,00</b>
<b>SA2</b>	<b>Saldo (2) Geldfluss aus der Investiven Gebarung (33 - 34)</b>							<b>0,00</b>	<b>0,00</b>	<b>0,00</b>
<b>SA3</b>	<b>Saldo (3) Nettofinanzierungssaldo (Saldo 1 + Saldo 2)</b>							<b>-2.403,00</b>	<b>0,00</b>	<b>-2.403,00</b>

		MVAG	MVAG	VCQU	Ergebnisrechnung			Finanzierungsrechnung		
		EH	FH		RA 2021	VA 2021	RA - VA	RA 2021	VA 2021	RA - VA
<b>Finanzierungstätigkeit</b>										
SU 35	Summe Einzahlungen aus der Finanzierungstätigkeit							0,00	0,00	0,00
SU 36	Summe Auszahlungen aus der Finanzierungstätigkeit							0,00	0,00	0,00
SA4	Saldo (4) Geldfluss aus der Finanzierungstätigkeit (35 – 36)							0,00	0,00	0,00
SA5	Saldo (5) Geldfluss aus der voranschlagswirksamen Gebarung (Saldo 3 + Saldo 4)							-2.403,00	0,00	-2.403,00
<b>06 Sonstige Maßnahmen</b>										
060	Beiträge an Verbände, Vereine oder sonstige Organisationen									
060000	Beiträge an Verb., Vereine u. Sonst.Org.									
<b>Operative Gebarung</b>										
SU 21 / 31	Summe Erträge / Einzahlungen operative Gebarung				0,00	0,00	0,00	0,00	0,00	0,00
1/060000-726000	Beitraege an Verbaende, Vereine (Gem.VV.)	2225	3225	24	12.258,23	12.300,00	-41,77	12.258,23	12.300,00	-41,77
SU 22 / 32	Summe Aufwendungen / Auszahlungen operative Gebarung				12.258,23	12.300,00	-41,77	12.258,23	12.300,00	-41,77
SA 0 / SA 1	(0) Nettoergebnis (21 - 22) / (1) Geldfluss operative Gebarung (31 – 32)				-12.258,23	-12.300,00	41,77	-12.258,23	-12.300,00	41,77
SU 23	Summe Haushaltsrücklagen				0,00	0,00	0,00	0,00	0,00	0,00
SA00	Nettoergebnis nach Zuw./Entn. Haushaltsrücklagen (Saldo 0 +/- SU23)				-12.258,23	-12.300,00	41,77			
<b>Investive Gebarung</b>										
SU 33	Summe Einzahlungen investive Gebarung							0,00	0,00	0,00
SU 34	Summe Auszahlungen investive Gebarung							0,00	0,00	0,00
SA2	Saldo (2) Geldfluss aus der Investiven Gebarung (33 – 34)							0,00	0,00	0,00
SA3	Saldo (3) Nettofinanzierungssaldo (Saldo 1 + Saldo 2)							-12.258,23	-12.300,00	41,77
<b>Finanzierungstätigkeit</b>										
SU 35	Summe Einzahlungen aus der Finanzierungstätigkeit							0,00	0,00	0,00
SU 36	Summe Auszahlungen aus der Finanzierungstätigkeit							0,00	0,00	0,00
SA4	Saldo (4) Geldfluss aus der Finanzierungstätigkeit (35 – 36)							0,00	0,00	0,00
SA5	Saldo (5) Geldfluss aus der voranschlagswirksamen Gebarung (Saldo 3 + Saldo 4)							-12.258,23	-12.300,00	41,77
<b>09 Personalbetreuung</b>										
091	Personalausbildung und Personalfortbildung									
091000	Personalausbildung und Personalfortbild.									
<b>Operative Gebarung</b>										
SU 21 / 31	Summe Erträge / Einzahlungen operative Gebarung				0,00	0,00	0,00	0,00	0,00	0,00
1/091000-728000	Schulung der Bediensteten	2225	3225	24	1.358,51	4.000,00	-2.641,49	1.358,51	4.000,00	-2.641,49
SU 22 / 32	Summe Aufwendungen / Auszahlungen operative Gebarung				1.358,51	4.000,00	-2.641,49	1.358,51	4.000,00	-2.641,49
SA 0 / SA 1	(0) Nettoergebnis (21 - 22) / (1) Geldfluss operative Gebarung (31 – 32)				-1.358,51	-4.000,00	2.641,49	-1.358,51	-4.000,00	2.641,49

	MVAG EH	MVAG FH	VCQU	Ergebnisrechnung			Finanzierungsrechnung		
				RA 2021	VA 2021	RA - VA	RA 2021	VA 2021	RA - VA
<b>SU 23</b>				<b>0,00</b>	<b>0,00</b>	<b>0,00</b>	<b>0,00</b>	<b>0,00</b>	<b>0,00</b>
<b>SA00</b>				<b>-1.358,51</b>	<b>-4.000,00</b>	<b>2.641,49</b>			
<b>Investive Gebarung</b>									
<b>SU 33</b>							<b>0,00</b>	<b>0,00</b>	<b>0,00</b>
<b>SU 34</b>							<b>0,00</b>	<b>0,00</b>	<b>0,00</b>
<b>SA2</b>							<b>0,00</b>	<b>0,00</b>	<b>0,00</b>
<b>SA3</b>							<b>-1.358,51</b>	<b>-4.000,00</b>	<b>2.641,49</b>
<b>Finanzierungstätigkeit</b>									
<b>SU 35</b>							<b>0,00</b>	<b>0,00</b>	<b>0,00</b>
<b>SU 36</b>							<b>0,00</b>	<b>0,00</b>	<b>0,00</b>
<b>SA4</b>							<b>0,00</b>	<b>0,00</b>	<b>0,00</b>
<b>SA5</b>							<b>-1.358,51</b>	<b>-4.000,00</b>	<b>2.641,49</b>



		MVAG	MVAG	VCQU	Ergebnisrechnung			Finanzierungsrechnung		
		EH	FH		RA 2021	VA 2021	RA - VA	RA 2021	VA 2021	RA - VA
<b>1 Öffentliche Ordnung und Sicherheit</b>										
<b>13</b>	<b>Sonderpolizei</b>									
<b>131</b>	<b>Bau- und Feuerpolizei</b>									
<b>131000</b>	<b>Bau- und Feuerpolizei</b>									
<b>Operative Gebarung</b>										
2/131000+816200	Ersatz der Sachverstaendigenhonorare	2114	3114	13	6.951,80	6.000,00	951,80	6.753,66	6.000,00	753,66
<b>SU 21 / 31</b>	<b>Summe Erträge / Einzahlungen operative Gebarung</b>				<b>6.951,80</b>	<b>6.000,00</b>	<b>951,80</b>	<b>6.753,66</b>	<b>6.000,00</b>	<b>753,66</b>
1/131000-640000	Sachverstaendigenhonorare	2222	3222	24	948,27	500,00	448,27	948,27	500,00	448,27
<b>SU 22 / 32</b>	<b>Summe Aufwendungen / Auszahlungen operative Gebarung</b>				<b>948,27</b>	<b>500,00</b>	<b>448,27</b>	<b>948,27</b>	<b>500,00</b>	<b>448,27</b>
<b>SA 0 / SA 1</b>	<b>(0) Nettoergebnis (21 - 22) / (1) Geldfluss operative Gebarung (31 - 32)</b>				<b>6.003,53</b>	<b>5.500,00</b>	<b>503,53</b>	<b>5.805,39</b>	<b>5.500,00</b>	<b>305,39</b>
<b>SU 23</b>	<b>Summe Haushaltsrücklagen</b>				<b>0,00</b>	<b>0,00</b>	<b>0,00</b>	<b>0,00</b>	<b>0,00</b>	<b>0,00</b>
<b>SA00</b>	<b>Nettoergebnis nach Zuw./Entn. Haushaltsrücklagen (Saldo 0 +/- SU23)</b>				<b>6.003,53</b>	<b>5.500,00</b>	<b>503,53</b>			
<b>Investive Gebarung</b>										
<b>SU 33</b>	<b>Summe Einzahlungen investive Gebarung</b>							<b>0,00</b>	<b>0,00</b>	<b>0,00</b>
<b>SU 34</b>	<b>Summe Auszahlungen investive Gebarung</b>							<b>0,00</b>	<b>0,00</b>	<b>0,00</b>
<b>SA2</b>	<b>Saldo (2) Geldfluss aus der Investiven Gebarung (33 - 34)</b>							<b>0,00</b>	<b>0,00</b>	<b>0,00</b>
<b>SA3</b>	<b>Saldo (3) Nettofinanzierungssaldo (Saldo 1 + Saldo 2)</b>							<b>5.805,39</b>	<b>5.500,00</b>	<b>305,39</b>
<b>Finanzierungstätigkeit</b>										
<b>SU 35</b>	<b>Summe Einzahlungen aus der Finanzierungstätigkeit</b>							<b>0,00</b>	<b>0,00</b>	<b>0,00</b>
<b>SU 36</b>	<b>Summe Auszahlungen aus der Finanzierungstätigkeit</b>							<b>0,00</b>	<b>0,00</b>	<b>0,00</b>
<b>SA4</b>	<b>Saldo (4) Geldfluss aus der Finanzierungstätigkeit (35 - 36)</b>							<b>0,00</b>	<b>0,00</b>	<b>0,00</b>
<b>SA5</b>	<b>Saldo (5) Geldfluss aus der voranschlagswirksamen Gebarung (Saldo 3 + Saldo 4)</b>							<b>5.805,39</b>	<b>5.500,00</b>	<b>305,39</b>
<b>16</b>	<b>Feuerwehrwesen</b>									
<b>163</b>	<b>Freiwillige Feuerwehren</b>									
<b>163000</b>	<b>Freiwillige Feuerwehr</b>									
<b>Operative Gebarung</b>										
<b>SU 21 / 31</b>	<b>Summe Erträge / Einzahlungen operative Gebarung</b>				<b>0,00</b>	<b>0,00</b>	<b>0,00</b>	<b>0,00</b>	<b>0,00</b>	<b>0,00</b>
1/163000-670000	Versicherungen	2222	3222	24	1.427,10	1.500,00	-72,90	1.427,10	1.500,00	-72,90
1/163000-680000	Planmäßige Abschreibung	2226			16.694,75	16.700,00	-5,25			
1/163000-710000	Öffentliche Abgaben	2225	3225	24	1.614,52	1.800,00	-185,48	1.614,52	1.800,00	-185,48
1/163000-729000	Alarmierung, sonst. Aufwand	2225	3225	24	849,86	1.000,00	-150,14	849,86	1.000,00	-150,14
1/163000-754000	Subvention FF Würmla	2231	3231	26	8.000,00	8.000,00		8.000,00	8.000,00	
<b>SU 22 / 32</b>	<b>Summe Aufwendungen / Auszahlungen operative Gebarung</b>				<b>28.586,23</b>	<b>29.000,00</b>	<b>-413,77</b>	<b>11.891,48</b>	<b>12.300,00</b>	<b>-408,52</b>
<b>SA 0 / SA 1</b>	<b>(0) Nettoergebnis (21 - 22) / (1) Geldfluss operative Gebarung (31 - 32)</b>				<b>-28.586,23</b>	<b>-29.000,00</b>	<b>413,77</b>	<b>-11.891,48</b>	<b>-12.300,00</b>	<b>408,52</b>

		MVAG			Ergebnisrechnung			Finanzierungsrechnung		
		EH	FH	VCQU	RA 2021	VA 2021	RA - VA	RA 2021	VA 2021	RA - VA
SU 23	Summe Haushaltsrücklagen				0,00	0,00	0,00	0,00	0,00	0,00
SA00	Nettoergebnis nach Zuw./Entn. Haushaltsrücklagen (Saldo 0 +/- SU23)				-28.586,23	-29.000,00	413,77			
<b>Investive Gebarung</b>										
SU 33	Summe Einzahlungen investive Gebarung							0,00	0,00	0,00
SU 34	Summe Auszahlungen investive Gebarung							0,00	0,00	0,00
SA2	Saldo (2) Geldfluss aus der Investiven Gebarung (33 – 34)							0,00	0,00	0,00
SA3	Saldo (3) Nettofinanzierungssaldo (Saldo 1 + Saldo 2)							-11.891,48	-12.300,00	408,52
<b>Finanzierungstätigkeit</b>										
SU 35	Summe Einzahlungen aus der Finanzierungstätigkeit							0,00	0,00	0,00
SU 36	Summe Auszahlungen aus der Finanzierungstätigkeit							0,00	0,00	0,00
SA4	Saldo (4) Geldfluss aus der Finanzierungstätigkeit (35 – 36)							0,00	0,00	0,00
SA5	Saldo (5) Geldfluss aus der voranschlagswirksamen Gebarung (Saldo 3 + Saldo 4)							-11.891,48	-12.300,00	408,52
<b>164</b>	<b>Förderung der Brandbekämpfung und Brandverhütung</b>									
<b>164000</b>	<b>Förderung d.Brandbek.u.Brandverh.</b>									
<b>Operative Gebarung</b>										
SU 21 / 31	Summe Erträge / Einzahlungen operative Gebarung				0,00	0,00	0,00	0,00	0,00	0,00
1/164000-670000	Versicherungen	2222	3222	24	575,02	600,00	-24,98	575,02	600,00	-24,98
1/164000-710000	Öffentliche Abgaben	2225	3225	24	564,18	700,00	-135,82	564,18	700,00	-135,82
1/164000-754000	Subvention FF Saladorf	2231	3231	26	4.000,00	4.000,00		4.000,00	4.000,00	
SU 22 / 32	Summe Aufwendungen / Auszahlungen operative Gebarung				5.139,20	5.300,00	-160,80	5.139,20	5.300,00	-160,80
SA 0 / SA 1	(0) Nettoergebnis (21 - 22) / (1) Geldfluss operative Gebarung (31 – 32)				-5.139,20	-5.300,00	160,80	-5.139,20	-5.300,00	160,80
SU 23	Summe Haushaltsrücklagen				0,00	0,00	0,00	0,00	0,00	0,00
SA00	Nettoergebnis nach Zuw./Entn. Haushaltsrücklagen (Saldo 0 +/- SU23)				-5.139,20	-5.300,00	160,80			
<b>Investive Gebarung</b>										
SU 33	Summe Einzahlungen investive Gebarung							0,00	0,00	0,00
SU 34	Summe Auszahlungen investive Gebarung							0,00	0,00	0,00
SA2	Saldo (2) Geldfluss aus der Investiven Gebarung (33 – 34)							0,00	0,00	0,00
SA3	Saldo (3) Nettofinanzierungssaldo (Saldo 1 + Saldo 2)							-5.139,20	-5.300,00	160,80
<b>Finanzierungstätigkeit</b>										
SU 35	Summe Einzahlungen aus der Finanzierungstätigkeit							0,00	0,00	0,00
SU 36	Summe Auszahlungen aus der Finanzierungstätigkeit							0,00	0,00	0,00
SA4	Saldo (4) Geldfluss aus der Finanzierungstätigkeit (35 – 36)							0,00	0,00	0,00
SA5	Saldo (5) Geldfluss aus der voranschlagswirksamen Gebarung (Saldo 3 + Saldo 4)							-5.139,20	-5.300,00	160,80

	MVAG EH	MVAG FH	VCQU	Ergebnisrechnung			Finanzierungsrechnung			
				RA 2021	VA 2021	RA - VA	RA 2021	VA 2021	RA - VA	
<b>18</b>	<b>Landesverteidigung</b>									
<b>180</b>	<b>Zivilschutz</b>									
<b>180000</b>	<b>Zivilschutz</b>									
<b>Operative Gebarung</b>										
<b>SU 21 / 31</b>	<b>Summe Erträge / Einzahlungen operative Gebarung</b>			<b>0,00</b>	<b>0,00</b>	<b>0,00</b>	<b>0,00</b>	<b>0,00</b>	<b>0,00</b>	
1/180000-726000	Mitgliedsbeitrag - Zivilschutz	2225	3225	24	267,12	300,00	-32,88	267,12	300,00	-32,88
1/180000-757000	Sonstiges - Rekruten	2234	3234	27		200,00	-200,00		200,00	-200,00
<b>SU 22 / 32</b>	<b>Summe Aufwendungen / Auszahlungen operative Gebarung</b>			<b>267,12</b>	<b>500,00</b>	<b>-232,88</b>	<b>267,12</b>	<b>500,00</b>	<b>-232,88</b>	
<b>SA 0 / SA 1</b>	<b>(0) Nettoergebnis (21 - 22) / (1) Geldfluss operative Gebarung (31 - 32)</b>			<b>-267,12</b>	<b>-500,00</b>	<b>232,88</b>	<b>-267,12</b>	<b>-500,00</b>	<b>232,88</b>	
<b>SU 23</b>	<b>Summe Haushaltsrücklagen</b>			<b>0,00</b>	<b>0,00</b>	<b>0,00</b>	<b>0,00</b>	<b>0,00</b>	<b>0,00</b>	
<b>SA00</b>	<b>Nettoergebnis nach Zuw./Entn. Haushaltsrücklagen (Saldo 0 +/- SU23)</b>			<b>-267,12</b>	<b>-500,00</b>	<b>232,88</b>				
<b>Investive Gebarung</b>										
<b>SU 33</b>	<b>Summe Einzahlungen investive Gebarung</b>						<b>0,00</b>	<b>0,00</b>	<b>0,00</b>	
1/180000-020000	Notstromaggregat		3414	2	41			5.000,00	-5.000,00	
<b>SU 34</b>	<b>Summe Auszahlungen investive Gebarung</b>						<b>0,00</b>	<b>5.000,00</b>	<b>-5.000,00</b>	
<b>SA2</b>	<b>Saldo (2) Geldfluss aus der Investiven Gebarung (33 - 34)</b>						<b>0,00</b>	<b>-5.000,00</b>	<b>5.000,00</b>	
<b>SA3</b>	<b>Saldo (3) Nettofinanzierungssaldo (Saldo 1 + Saldo 2)</b>						<b>-267,12</b>	<b>-5.500,00</b>	<b>5.232,88</b>	
<b>Finanzierungstätigkeit</b>										
<b>SU 35</b>	<b>Summe Einzahlungen aus der Finanzierungstätigkeit</b>						<b>0,00</b>	<b>0,00</b>	<b>0,00</b>	
<b>SU 36</b>	<b>Summe Auszahlungen aus der Finanzierungstätigkeit</b>						<b>0,00</b>	<b>0,00</b>	<b>0,00</b>	
<b>SA4</b>	<b>Saldo (4) Geldfluss aus der Finanzierungstätigkeit (35 - 36)</b>						<b>0,00</b>	<b>0,00</b>	<b>0,00</b>	
<b>SA5</b>	<b>Saldo (5) Geldfluss aus der voranschlagswirksamen Gebarung (Saldo 3 + Saldo 4)</b>						<b>-267,12</b>	<b>-5.500,00</b>	<b>5.232,88</b>	

		MVAG	MVAG	VCQU	Ergebnisrechnung			Finanzierungsrechnung		
		EH	FH		RA 2021	VA 2021	RA - VA	RA 2021	VA 2021	RA - VA
<b>2 Unterricht, Erziehung, Sport und Wissenschaft</b>										
<b>21</b>	<b>Allgemeinbildender Unterricht</b>									
<b>211</b>	<b>Volksschulen</b>									
<b>211000</b>	<b>Volksschule</b>									
<b>Operative Gebarung</b>										
2/211000+810000	Einspeisung Strom PV Anlage	2114	3114	13	1.143,09	500,00	643,09	1.143,09	500,00	643,09
2/211000+861000	Transfers von Ländern, Landesfonds und Landesammern, Smart Display	2121	3121	15	4.100,00		4.100,00	4.100,00		4.100,00
2/211000+861100	Zinszuschuß	2121	3121	15	4.893,18	6.500,00	-1.606,82	4.893,18	6.500,00	-1.606,82
<b>SU 21 / 31</b>	<b>Summe Erträge / Einzahlungen operative Gebarung</b>				<b>10.136,27</b>	<b>7.000,00</b>	<b>3.136,27</b>	<b>10.136,27</b>	<b>7.000,00</b>	<b>3.136,27</b>
1/211000-400000	Geringwertige Wirtschaftsgüter	2221	3221	23	1.206,19	1.500,00	-293,81	1.206,19	1.500,00	-293,81
1/211000-451000	Brennstoffe	2221	3221	23	7.087,31	6.800,00	287,31	7.087,31	6.800,00	287,31
1/211000-454000	Reinigungsmittel	2221	3221	23	2.065,41	1.400,00	665,41	2.065,41	1.400,00	665,41
1/211000-456000	Schreib-, Zeichen- u. sonst. Bueromittel	2221	3221	23	1.184,83	1.500,00	-315,17	1.184,83	1.500,00	-315,17
1/211000-457000	Druckwerke	2221	3221	23	672,46	1.500,00	-827,54	672,46	1.500,00	-827,54
1/211000-511000	Bezüge Vertragsbedienstete	2211	3211	20	13.578,96	13.400,00	178,96	13.578,96	13.400,00	178,96
1/211000-523000	Bezüge Arb. nicht ganzj. Besch.	2211	3211	20		1.000,00	-1.000,00		1.000,00	-1.000,00
1/211000-569000	Sonstige Nebengebühren	2211	3211	20	1.158,72	1.200,00	-41,28	1.158,72	1.200,00	-41,28
1/211000-580000	Dgb Fam. Beihilfe	2212	3212	20	575,41	600,00	-24,59	575,41	600,00	-24,59
1/211000-582000	Sonst. Dgb Soz. Sicherheit	2212	3212	20	3.143,69	3.100,00	43,69	3.143,69	3.100,00	43,69
1/211000-592000	Dotierung von Rückstellungen für Jubiläumszuwendungen	2214			140,27	100,00	40,27			
1/211000-600000	Strom	2222	3222	24	796,28	700,00	96,28	796,28	700,00	96,28
1/211000-614000	Instandhaltung von Gebaeuden	2224	3224	24	522,43	2.000,00	-1.477,57	522,43	2.000,00	-1.477,57
1/211000-618000	Instandhaltung von sonst. Anlagen	2224	3224	24	3.999,10	4.500,00	-500,90	3.999,10	4.500,00	-500,90
1/211000-631000	Telefon, Telegraf, Telex	2222	3222	24	1.061,42	1.100,00	-38,58	1.061,42	1.100,00	-38,58
1/211000-650000	Kreditzinsen	2241	3241	25	99,70	100,00	-0,30	99,70	100,00	-0,30
1/211000-670000	Versicherungen	2222	3222	24	2.422,94	2.600,00	-177,06	2.422,94	2.600,00	-177,06
1/211000-680000	Planmäßige Abschreibung	2226			8.333,95	7.500,00	833,95			
1/211000-700000	Miete Volksschule	2223	3223	24	14.555,50	14.000,00	555,50	14.555,50	14.000,00	555,50
1/211000-710000	Oeffentliche Abgaben	2225	3225	24	2.803,33	2.800,00	3,33	2.803,33	2.800,00	3,33
1/211000-725000	Bibliothekserfordernisse	2225	3225	24	450,48	1.100,00	-649,52	450,48	1.100,00	-649,52
1/211000-728000	Unterrichtsfilmbeitrag	2225	3225	24	348,69	300,00	48,69	348,69	300,00	48,69
1/211000-728200	Rundfunkgebühr	2225	3225	24	315,97	400,00	-84,03	315,97	400,00	-84,03
1/211000-728400	Anteil Personal Bauhof	2225	3225	24	1.251,52	4.000,00	-2.748,48	1.251,52	4.000,00	-2.748,48
1/211000-768000	Beistellung von Unterrichtsmaterial	2234	3234	27	778,09	1.100,00	-321,91	778,09	1.100,00	-321,91
<b>SU 22 / 32</b>	<b>Summe Aufwendungen / Auszahlungen operative Gebarung</b>				<b>68.552,65</b>	<b>74.300,00</b>	<b>-5.747,35</b>	<b>60.078,43</b>	<b>66.700,00</b>	<b>-6.621,57</b>
<b>SA 0 / SA 1</b>	<b>(0) Nettoergebnis (21 - 22) / (1) Geldfluss operative Gebarung (31 - 32)</b>				<b>-58.416,38</b>	<b>-67.300,00</b>	<b>8.883,62</b>	<b>-49.942,16</b>	<b>-59.700,00</b>	<b>9.757,84</b>

		MVAG			Ergebnisrechnung			Finanzierungsrechnung		
		EH	FH	VCQU	RA 2021	VA 2021	RA - VA	RA 2021	VA 2021	RA - VA
<b>SU 23</b>	<b>Summe Haushaltsrücklagen</b>				<b>0,00</b>	<b>0,00</b>	<b>0,00</b>	<b>0,00</b>	<b>0,00</b>	<b>0,00</b>
<b>SA00</b>	<b>Nettoergebnis nach Zuw./Entn. Haushaltsrücklagen (Saldo 0 +/- SU23)</b>				<b>-58.416,38</b>	<b>-67.300,00</b>	<b>8.883,62</b>			
<b>Investive Gebarung</b>										
<b>SU 33</b>	<b>Summe Einzahlungen investive Gebarung</b>							<b>0,00</b>	<b>0,00</b>	<b>0,00</b>
1/211000-042000	Schulmoebel		3415	2 41					2.000,00	-2.000,00
<b>SU 34</b>	<b>Summe Auszahlungen investive Gebarung</b>							<b>0,00</b>	<b>2.000,00</b>	<b>-2.000,00</b>
<b>SA2</b>	<b>Saldo (2) Geldfluss aus der Investiven Gebarung (33 – 34)</b>							<b>0,00</b>	<b>-2.000,00</b>	<b>2.000,00</b>
<b>SA3</b>	<b>Saldo (3) Nettofinanzierungssaldo (Saldo 1 + Saldo 2)</b>							<b>-49.942,16</b>	<b>-61.700,00</b>	<b>11.757,84</b>
<b>Finanzierungstätigkeit</b>										
<b>SU 35</b>	<b>Summe Einzahlungen aus der Finanzierungstätigkeit</b>							<b>0,00</b>	<b>0,00</b>	<b>0,00</b>
1/211000-346000	Tilgung von Bankdarlehen		3614	65				27.810,51	27.800,00	10,51
<b>SU 36</b>	<b>Summe Auszahlungen aus der Finanzierungstätigkeit</b>							<b>27.810,51</b>	<b>27.800,00</b>	<b>10,51</b>
<b>SA4</b>	<b>Saldo (4) Geldfluss aus der Finanzierungstätigkeit (35 – 36)</b>							<b>-27.810,51</b>	<b>-27.800,00</b>	<b>-10,51</b>
<b>SA5</b>	<b>Saldo (5) Geldfluss aus der voranschlagswirksamen Gebarung (Saldo 3 + Saldo 4)</b>							<b>-77.752,67</b>	<b>-89.500,00</b>	<b>11.747,33</b>
<b>212</b>	<b>Hauptschulen</b>									
<b>212000</b>	<b>Hauptschulen</b>									
<b>Operative Gebarung</b>										
<b>SU 21 / 31</b>	<b>Summe Erträge / Einzahlungen operative Gebarung</b>				<b>0,00</b>	<b>0,00</b>	<b>0,00</b>	<b>0,00</b>	<b>0,00</b>	<b>0,00</b>
1/212000-752000	Schulumlagen		2231	3231 26	44.010,00	47.000,00	-2.990,00	44.010,00	47.000,00	-2.990,00
<b>SU 22 / 32</b>	<b>Summe Aufwendungen / Auszahlungen operative Gebarung</b>				<b>44.010,00</b>	<b>47.000,00</b>	<b>-2.990,00</b>	<b>44.010,00</b>	<b>47.000,00</b>	<b>-2.990,00</b>
<b>SA 0 / SA 1</b>	<b>(0) Nettoergebnis (21 - 22) / (1) Geldfluss operative Gebarung (31 – 32)</b>				<b>-44.010,00</b>	<b>-47.000,00</b>	<b>2.990,00</b>	<b>-44.010,00</b>	<b>-47.000,00</b>	<b>2.990,00</b>
<b>SU 23</b>	<b>Summe Haushaltsrücklagen</b>				<b>0,00</b>	<b>0,00</b>	<b>0,00</b>	<b>0,00</b>	<b>0,00</b>	<b>0,00</b>
<b>SA00</b>	<b>Nettoergebnis nach Zuw./Entn. Haushaltsrücklagen (Saldo 0 +/- SU23)</b>				<b>-44.010,00</b>	<b>-47.000,00</b>	<b>2.990,00</b>			
<b>Investive Gebarung</b>										
<b>SU 33</b>	<b>Summe Einzahlungen investive Gebarung</b>							<b>0,00</b>	<b>0,00</b>	<b>0,00</b>
<b>SU 34</b>	<b>Summe Auszahlungen investive Gebarung</b>							<b>0,00</b>	<b>0,00</b>	<b>0,00</b>
<b>SA2</b>	<b>Saldo (2) Geldfluss aus der Investiven Gebarung (33 – 34)</b>							<b>0,00</b>	<b>0,00</b>	<b>0,00</b>
<b>SA3</b>	<b>Saldo (3) Nettofinanzierungssaldo (Saldo 1 + Saldo 2)</b>							<b>-44.010,00</b>	<b>-47.000,00</b>	<b>2.990,00</b>
<b>Finanzierungstätigkeit</b>										
<b>SU 35</b>	<b>Summe Einzahlungen aus der Finanzierungstätigkeit</b>							<b>0,00</b>	<b>0,00</b>	<b>0,00</b>
<b>SU 36</b>	<b>Summe Auszahlungen aus der Finanzierungstätigkeit</b>							<b>0,00</b>	<b>0,00</b>	<b>0,00</b>
<b>SA4</b>	<b>Saldo (4) Geldfluss aus der Finanzierungstätigkeit (35 – 36)</b>							<b>0,00</b>	<b>0,00</b>	<b>0,00</b>
<b>SA5</b>	<b>Saldo (5) Geldfluss aus der voranschlagswirksamen Gebarung (Saldo 3 + Saldo 4)</b>							<b>-44.010,00</b>	<b>-47.000,00</b>	<b>2.990,00</b>

	MVAG	MVAG	VCQU	Ergebnisrechnung			Finanzierungsrechnung			
				EH	FH		RA 2021	VA 2021	RA - VA	RA 2021
<b>22</b>	<b>Berufsbildender Unterricht; Anstalten der Lehrer- und Erzieherbildung</b>									
<b>220</b>	<b>Berufsbildende Pflichtschulen</b>									
<b>220000</b>	<b>Berufsbildende Pflichtschulen</b>									
<b>Operative Gebarung</b>										
<b>SU 21 / 31</b>	<b>Summe Erträge / Einzahlungen operative Gebarung</b>			<b>0,00</b>	<b>0,00</b>	<b>0,00</b>	<b>0,00</b>	<b>0,00</b>	<b>0,00</b>	
1/220000-729000	Berufsschülerhaltungsbeitrag	2225	3225	24	11.130,00	11.000,00	130,00	11.130,00	11.000,00	130,00
<b>SU 22 / 32</b>	<b>Summe Aufwendungen / Auszahlungen operative Gebarung</b>			<b>11.130,00</b>	<b>11.000,00</b>	<b>130,00</b>	<b>11.130,00</b>	<b>11.000,00</b>	<b>130,00</b>	
<b>SA 0 / SA 1</b>	<b>(0) Nettoergebnis (21 - 22) / (1) Geldfluss operative Gebarung (31 - 32)</b>			<b>-11.130,00</b>	<b>-11.000,00</b>	<b>-130,00</b>	<b>-11.130,00</b>	<b>-11.000,00</b>	<b>-130,00</b>	
<b>SU 23</b>	<b>Summe Haushaltsrücklagen</b>			<b>0,00</b>	<b>0,00</b>	<b>0,00</b>	<b>0,00</b>	<b>0,00</b>	<b>0,00</b>	
<b>SA00</b>	<b>Nettoergebnis nach Zuw./Entn. Haushaltsrücklagen (Saldo 0 +/- SU23)</b>			<b>-11.130,00</b>	<b>-11.000,00</b>	<b>-130,00</b>				
<b>Investive Gebarung</b>										
<b>SU 33</b>	<b>Summe Einzahlungen investive Gebarung</b>						<b>0,00</b>	<b>0,00</b>	<b>0,00</b>	
<b>SU 34</b>	<b>Summe Auszahlungen investive Gebarung</b>						<b>0,00</b>	<b>0,00</b>	<b>0,00</b>	
<b>SA2</b>	<b>Saldo (2) Geldfluss aus der Investiven Gebarung (33 - 34)</b>						<b>0,00</b>	<b>0,00</b>	<b>0,00</b>	
<b>SA3</b>	<b>Saldo (3) Nettofinanzierungssaldo (Saldo 1 + Saldo 2)</b>						<b>-11.130,00</b>	<b>-11.000,00</b>	<b>-130,00</b>	
<b>Finanzierungstätigkeit</b>										
<b>SU 35</b>	<b>Summe Einzahlungen aus der Finanzierungstätigkeit</b>						<b>0,00</b>	<b>0,00</b>	<b>0,00</b>	
<b>SU 36</b>	<b>Summe Auszahlungen aus der Finanzierungstätigkeit</b>						<b>0,00</b>	<b>0,00</b>	<b>0,00</b>	
<b>SA4</b>	<b>Saldo (4) Geldfluss aus der Finanzierungstätigkeit (35 - 36)</b>						<b>0,00</b>	<b>0,00</b>	<b>0,00</b>	
<b>SA5</b>	<b>Saldo (5) Geldfluss aus der voranschlagswirksamen Gebarung (Saldo 3 + Saldo 4)</b>						<b>-11.130,00</b>	<b>-11.000,00</b>	<b>-130,00</b>	
<b>23</b>	<b>Förderung des Unterrichts</b>									
<b>232</b>	<b>Schülerbetreuung</b>									
<b>232000</b>	<b>Schülerbetreuung</b>									
<b>Operative Gebarung</b>										
<b>SU 21 / 31</b>	<b>Summe Erträge / Einzahlungen operative Gebarung</b>			<b>0,00</b>	<b>0,00</b>	<b>0,00</b>	<b>0,00</b>	<b>0,00</b>	<b>0,00</b>	
1/232000-620000	Fahrtkosten - Hallenbad	2222	3222	24		1.000,00	-1.000,00		1.000,00	-1.000,00
<b>SU 22 / 32</b>	<b>Summe Aufwendungen / Auszahlungen operative Gebarung</b>			<b>0,00</b>	<b>1.000,00</b>	<b>-1.000,00</b>	<b>0,00</b>	<b>1.000,00</b>	<b>-1.000,00</b>	
<b>SA 0 / SA 1</b>	<b>(0) Nettoergebnis (21 - 22) / (1) Geldfluss operative Gebarung (31 - 32)</b>			<b>0,00</b>	<b>-1.000,00</b>	<b>1.000,00</b>	<b>0,00</b>	<b>-1.000,00</b>	<b>1.000,00</b>	
<b>SU 23</b>	<b>Summe Haushaltsrücklagen</b>			<b>0,00</b>	<b>0,00</b>	<b>0,00</b>	<b>0,00</b>	<b>0,00</b>	<b>0,00</b>	
<b>SA00</b>	<b>Nettoergebnis nach Zuw./Entn. Haushaltsrücklagen (Saldo 0 +/- SU23)</b>			<b>0,00</b>	<b>-1.000,00</b>	<b>1.000,00</b>				
<b>Investive Gebarung</b>										
<b>SU 33</b>	<b>Summe Einzahlungen investive Gebarung</b>						<b>0,00</b>	<b>0,00</b>	<b>0,00</b>	
<b>SU 34</b>	<b>Summe Auszahlungen investive Gebarung</b>						<b>0,00</b>	<b>0,00</b>	<b>0,00</b>	
<b>SA2</b>	<b>Saldo (2) Geldfluss aus der Investiven Gebarung (33 - 34)</b>						<b>0,00</b>	<b>0,00</b>	<b>0,00</b>	
<b>SA3</b>	<b>Saldo (3) Nettofinanzierungssaldo (Saldo 1 + Saldo 2)</b>						<b>0,00</b>	<b>-1.000,00</b>	<b>1.000,00</b>	

	MVAG	MVAG	VCQU	Ergebnisrechnung			Finanzierungsrechnung			
				EH	FH		RA 2021	VA 2021	RA - VA	RA 2021
<b>Finanzierungstätigkeit</b>										
<b>SU 35</b>	<b>Summe Einzahlungen aus der Finanzierungstätigkeit</b>						<b>0,00</b>	<b>0,00</b>	<b>0,00</b>	
<b>SU 36</b>	<b>Summe Auszahlungen aus der Finanzierungstätigkeit</b>						<b>0,00</b>	<b>0,00</b>	<b>0,00</b>	
<b>SA4</b>	<b>Saldo (4) Geldfluss aus der Finanzierungstätigkeit (35 – 36)</b>						<b>0,00</b>	<b>0,00</b>	<b>0,00</b>	
<b>SA5</b>	<b>Saldo (5) Geldfluss aus der voranschlagswirksamen Gebarung (Saldo 3 + Saldo 4)</b>						<b>0,00</b>	<b>-1.000,00</b>	<b>1.000,00</b>	
<b>24</b>	<b>Vorschulische Erziehung</b>									
<b>240</b>	<b>Kindergärten</b>									
<b>240000</b>	<b>Kindergärten</b>									
<b>Operative Gebarung</b>										
2/240000+810000	Elternbeitraege	2114	3114	13	9.110,72	8.000,00	1.110,72	9.239,04	8.000,00	1.239,04
2/240000+810100	Nachmittagsbetreuung	2114	3114	13	11.213,82	10.000,00	1.213,82	11.480,36	10.000,00	1.480,36
2/240000+817000	Erträge aus der Auflösung von sonstigen Rückstellungen	2117			150,48		150,48			
2/240000+828000	Rückersätze von Aufwendungen	2116	3116	18	9.461,86		9.461,86	9.461,86		9.461,86
2/240000+829000	Essensbeiträge	2116	3116	18	9.678,80	8.000,00	1.678,80	10.789,02	8.000,00	2.789,02
2/240000+861100	Zinsenzuschuß	2121	3121	15	26.507,54	26.500,00	7,54	26.507,54	26.500,00	7,54
<b>SU 21 / 31</b>	<b>Summe Erträge / Einzahlungen operative Gebarung</b>				<b>66.123,22</b>	<b>52.500,00</b>	<b>13.623,22</b>	<b>67.477,82</b>	<b>52.500,00</b>	<b>14.977,82</b>
1/240000-400000	Geringwertige Wirtschaftsgüter	2221	3221	23	1.548,84	1.000,00	548,84	1.548,84	1.000,00	548,84
1/240000-430000	Div. Lebensmittel, Mittagessen	2221	3221	23	11.120,61	9.000,00	2.120,61	11.120,61	9.000,00	2.120,61
1/240000-451000	Brennstoffe	2221	3221	23	2.633,00	3.000,00	-367,00	2.633,00	3.000,00	-367,00
1/240000-454000	Reinigungsmittel	2221	3221	23	2.694,66	2.000,00	694,66	2.694,66	2.000,00	694,66
1/240000-459000	Bildungs- u. Beschäftigungsmaterial	2221	3221	23	4.591,77	4.500,00	91,77	4.591,77	4.500,00	91,77
1/240000-510000	Bezüge Vertragsbedienstete	2211	3211	20	102.073,55	93.500,00	8.573,55	102.073,55	93.500,00	8.573,55
1/240000-523000	Bezüge Arb. nicht ganzj. Besch.	2211	3211	20	5.571,81	3.000,00	2.571,81	5.571,81	3.000,00	2.571,81
1/240000-569000	Sonstige Nebengebühren	2211	3211	20	1.303,88	1.700,00	-396,12	1.303,88	1.700,00	-396,12
1/240000-580000	Dgb Fam. Beihilfe	2212	3212	20	4.248,46	3.800,00	448,46	4.248,46	3.800,00	448,46
1/240000-582000	Sonst. Dgb Soz. Sicherheit	2212	3212	20	23.185,03	20.400,00	2.785,03	23.185,03	20.400,00	2.785,03
1/240000-592000	Dotierung von Rückstellungen für Jubiläumszuwendungen	2214			1.195,34	1.200,00	-4,66			
1/240000-600000	Strom	2222	3222	24	639,85	1.100,00	-460,15	639,85	1.100,00	-460,15
1/240000-618000	Instandhaltung von sonst. Anlagen	2224	3224	24	2.546,36	3.000,00	-453,64	2.546,36	3.000,00	-453,64
1/240000-631000	Telefon, Telegraf, Telex	2222	3222	24	486,09	500,00	-13,91	486,09	500,00	-13,91
1/240000-650000	Kreditzinsen	2241	3241	25	3.739,13	4.400,00	-660,87	3.739,13	4.400,00	-660,87
1/240000-670000	Versicherungen	2222	3222	24	1.912,80	2.000,00	-87,20	1.912,80	2.000,00	-87,20
1/240000-680000	Planmäßige Abschreibung	2226			36.308,34	30.900,00	5.408,34			
1/240000-700000	Pacht Pfarre	2223	3223	24	15,00	100,00	-85,00	15,00	100,00	-85,00
1/240000-710000	Öffentliche Abgaben	2225	3225	24	7.524,54	2.300,00	5.224,54	7.524,54	2.300,00	5.224,54

		MVAG MVAG VCQU			Ergebnisrechnung			Finanzierungsrechnung		
		EH	FH		RA 2021	VA 2021	RA - VA	RA 2021	VA 2021	RA - VA
1/240000-728400	Anteil Personal Bauhof	2225	3225	24	13.766,77	8.700,00	5.066,77	13.766,77	8.700,00	5.066,77
<b>SU 22 / 32</b>	<b>Summe Aufwendungen / Auszahlungen operative Gebarung</b>				<b>227.105,83</b>	<b>196.100,00</b>	<b>31.005,83</b>	<b>189.602,15</b>	<b>164.000,00</b>	<b>25.602,15</b>
<b>SA 0 / SA 1</b>	<b>(0) Nettoergebnis (21 - 22) / (1) Geldfluss operative Gebarung (31 - 32)</b>				<b>-160.982,61</b>	<b>-143.600,00</b>	<b>-17.382,61</b>	<b>-122.124,33</b>	<b>-111.500,00</b>	<b>-10.624,33</b>
<b>SU 23</b>	<b>Summe Haushaltsrücklagen</b>				<b>0,00</b>	<b>0,00</b>	<b>0,00</b>	<b>0,00</b>	<b>0,00</b>	<b>0,00</b>
<b>SA00</b>	<b>Nettoergebnis nach Zuw./Entn. Haushaltsrücklagen (Saldo 0 +/- SU23)</b>				<b>-160.982,61</b>	<b>-143.600,00</b>	<b>-17.382,61</b>			
<b>Investive Gebarung</b>										
<b>SU 33</b>	<b>Summe Einzahlungen investive Gebarung</b>							<b>0,00</b>	<b>0,00</b>	<b>0,00</b>
1/240000-010000	Containerlösung 4. Gruppe		3413	40				59.674,27		59.674,27
1/240000-042000	Betriebsausstattung		3415	2 41				23.505,78	22.000,00	1.505,78
<b>SU 34</b>	<b>Summe Auszahlungen investive Gebarung</b>							<b>83.180,05</b>	<b>22.000,00</b>	<b>61.180,05</b>
<b>SA2</b>	<b>Saldo (2) Geldfluss aus der Investiven Gebarung (33 - 34)</b>							<b>-83.180,05</b>	<b>-22.000,00</b>	<b>-61.180,05</b>
<b>SA3</b>	<b>Saldo (3) Nettofinanzierungssaldo (Saldo 1 + Saldo 2)</b>							<b>-205.304,38</b>	<b>-133.500,00</b>	<b>-71.804,38</b>
<b>Finanzierungstätigkeit</b>										
<b>SU 35</b>	<b>Summe Einzahlungen aus der Finanzierungstätigkeit</b>							<b>0,00</b>	<b>0,00</b>	<b>0,00</b>
1/240000-346000	Tilgung von Bankdarlehen		3614	65				59.000,00	59.000,00	
<b>SU 36</b>	<b>Summe Auszahlungen aus der Finanzierungstätigkeit</b>							<b>59.000,00</b>	<b>59.000,00</b>	<b>0,00</b>
<b>SA4</b>	<b>Saldo (4) Geldfluss aus der Finanzierungstätigkeit (35 - 36)</b>							<b>-59.000,00</b>	<b>-59.000,00</b>	<b>0,00</b>
<b>SA5</b>	<b>Saldo (5) Geldfluss aus der voranschlagswirksamen Gebarung (Saldo 3 + Saldo 4)</b>							<b>-264.304,38</b>	<b>-192.500,00</b>	<b>-71.804,38</b>
<b>240100</b>	<b>Kleinkinderbetreuung Asperhofen</b>									
<b>Operative Gebarung</b>										
<b>SU 21 / 31</b>	<b>Summe Erträge / Einzahlungen operative Gebarung</b>				<b>0,00</b>	<b>0,00</b>	<b>0,00</b>	<b>0,00</b>	<b>0,00</b>	<b>0,00</b>
1/240100-728000	Betriebs- u. Personalkosten	2225	3225	24	4.038,98	1.000,00	3.038,98	4.038,98	1.000,00	3.038,98
<b>SU 22 / 32</b>	<b>Summe Aufwendungen / Auszahlungen operative Gebarung</b>				<b>4.038,98</b>	<b>1.000,00</b>	<b>3.038,98</b>	<b>4.038,98</b>	<b>1.000,00</b>	<b>3.038,98</b>
<b>SA 0 / SA 1</b>	<b>(0) Nettoergebnis (21 - 22) / (1) Geldfluss operative Gebarung (31 - 32)</b>				<b>-4.038,98</b>	<b>-1.000,00</b>	<b>-3.038,98</b>	<b>-4.038,98</b>	<b>-1.000,00</b>	<b>-3.038,98</b>
<b>SU 23</b>	<b>Summe Haushaltsrücklagen</b>				<b>0,00</b>	<b>0,00</b>	<b>0,00</b>	<b>0,00</b>	<b>0,00</b>	<b>0,00</b>
<b>SA00</b>	<b>Nettoergebnis nach Zuw./Entn. Haushaltsrücklagen (Saldo 0 +/- SU23)</b>				<b>-4.038,98</b>	<b>-1.000,00</b>	<b>-3.038,98</b>			
<b>Investive Gebarung</b>										
<b>SU 33</b>	<b>Summe Einzahlungen investive Gebarung</b>							<b>0,00</b>	<b>0,00</b>	<b>0,00</b>
<b>SU 34</b>	<b>Summe Auszahlungen investive Gebarung</b>							<b>0,00</b>	<b>0,00</b>	<b>0,00</b>
<b>SA2</b>	<b>Saldo (2) Geldfluss aus der Investiven Gebarung (33 - 34)</b>							<b>0,00</b>	<b>0,00</b>	<b>0,00</b>
<b>SA3</b>	<b>Saldo (3) Nettofinanzierungssaldo (Saldo 1 + Saldo 2)</b>							<b>-4.038,98</b>	<b>-1.000,00</b>	<b>-3.038,98</b>
<b>Finanzierungstätigkeit</b>										
<b>SU 35</b>	<b>Summe Einzahlungen aus der Finanzierungstätigkeit</b>							<b>0,00</b>	<b>0,00</b>	<b>0,00</b>
<b>SU 36</b>	<b>Summe Auszahlungen aus der Finanzierungstätigkeit</b>							<b>0,00</b>	<b>0,00</b>	<b>0,00</b>
<b>SA4</b>	<b>Saldo (4) Geldfluss aus der Finanzierungstätigkeit (35 - 36)</b>							<b>0,00</b>	<b>0,00</b>	<b>0,00</b>
<b>SA5</b>	<b>Saldo (5) Geldfluss aus der voranschlagswirksamen Gebarung (Saldo 3 + Saldo 4)</b>							<b>-4.038,98</b>	<b>-1.000,00</b>	<b>-3.038,98</b>



		MVAG			Ergebnisrechnung			Finanzierungsrechnung		
		EH	FH	VCQU	RA 2021	VA 2021	RA - VA	RA 2021	VA 2021	RA - VA
<b>25</b>	<b>Außerschulische Jugendberziehung</b>									
<b>259</b>	<b>Sonstige Einrichtungen und Maßnahmen</b>									
<b>259000</b>	<b>Sonstige Einrichtungen und Maßnahmen</b>									
<b>Operative Gebarung</b>										
2/259000+861100	Transfers von Ländern, Landesfonds und Landeskammern	2121	3121	15	297,48		297,48	297,48		297,48
<b>SU 21 / 31</b>	<b>Summe Erträge / Einzahlungen operative Gebarung</b>				<b>297,48</b>	<b>0,00</b>	<b>297,48</b>	<b>297,48</b>	<b>0,00</b>	<b>297,48</b>
1/259000-600000	Strom Hauptstr. 11	2222	3222	24	2.629,49	800,00	1.829,49	2.629,49	800,00	1.829,49
1/259000-614000	Instandhaltung von Gebäuden und Bauten Hauptstr. 11	2224	3224	24	95,40	35.000,00	-34.904,60	95,40	35.000,00	-34.904,60
1/259000-618000	Instandhaltung von sonstigen Anlagen Hauptstr. 11	2224	3224	24		15.000,00	-15.000,00		15.000,00	-15.000,00
1/259000-670000	Versicherung Hauptstr. 11	2222	3222	24	394,00	400,00	-6,00	394,00	400,00	-6,00
1/259000-680000	Planmäßige Abschreibung	2226			6.500,00		6.500,00			
1/259000-710000	Öffentliche Abgaben	2225	3225	24	862,22	800,00	62,22	862,22	800,00	62,22
1/259000-757000	Jugendförderung	2234	3234	27	804,53	1.000,00	-195,47	804,53	1.000,00	-195,47
<b>SU 22 / 32</b>	<b>Summe Aufwendungen / Auszahlungen operative Gebarung</b>				<b>11.285,64</b>	<b>53.000,00</b>	<b>-41.714,36</b>	<b>4.785,64</b>	<b>53.000,00</b>	<b>-48.214,36</b>
<b>SA 0 / SA 1</b>	<b>(0) Nettoergebnis (21 - 22) / (1) Geldfluss operative Gebarung (31 - 32)</b>				<b>-10.988,16</b>	<b>-53.000,00</b>	<b>42.011,84</b>	<b>-4.488,16</b>	<b>-53.000,00</b>	<b>48.511,84</b>
<b>SU 23</b>	<b>Summe Haushaltsrücklagen</b>				<b>0,00</b>	<b>0,00</b>	<b>0,00</b>	<b>0,00</b>	<b>0,00</b>	<b>0,00</b>
<b>SA00</b>	<b>Nettoergebnis nach Zuw./Entn. Haushaltsrücklagen (Saldo 0 +/- SU23)</b>				<b>-10.988,16</b>	<b>-53.000,00</b>	<b>42.011,84</b>			
<b>Investive Gebarung</b>										
<b>SU 33</b>	<b>Summe Einzahlungen investive Gebarung</b>							<b>0,00</b>	<b>0,00</b>	<b>0,00</b>
<b>SU 34</b>	<b>Summe Auszahlungen investive Gebarung</b>							<b>0,00</b>	<b>0,00</b>	<b>0,00</b>
<b>SA2</b>	<b>Saldo (2) Geldfluss aus der Investiven Gebarung (33 - 34)</b>							<b>0,00</b>	<b>0,00</b>	<b>0,00</b>
<b>SA3</b>	<b>Saldo (3) Nettofinanzierungssaldo (Saldo 1 + Saldo 2)</b>							<b>-4.488,16</b>	<b>-53.000,00</b>	<b>48.511,84</b>
<b>Finanzierungstätigkeit</b>										
<b>SU 35</b>	<b>Summe Einzahlungen aus der Finanzierungstätigkeit</b>							<b>0,00</b>	<b>0,00</b>	<b>0,00</b>
<b>SU 36</b>	<b>Summe Auszahlungen aus der Finanzierungstätigkeit</b>							<b>0,00</b>	<b>0,00</b>	<b>0,00</b>
<b>SA4</b>	<b>Saldo (4) Geldfluss aus der Finanzierungstätigkeit (35 - 36)</b>							<b>0,00</b>	<b>0,00</b>	<b>0,00</b>
<b>SA5</b>	<b>Saldo (5) Geldfluss aus der voranschlagswirksamen Gebarung (Saldo 3 + Saldo 4)</b>							<b>-4.488,16</b>	<b>-53.000,00</b>	<b>48.511,84</b>
<b>26</b>	<b>Sport und außerschulische Leibeserziehung</b>									
<b>262</b>	<b>Sportplätze</b>									
<b>262000</b>	<b>Sportplätze</b>									
<b>Operative Gebarung</b>										
<b>SU 21 / 31</b>	<b>Summe Erträge / Einzahlungen operative Gebarung</b>				<b>0,00</b>	<b>0,00</b>	<b>0,00</b>	<b>0,00</b>	<b>0,00</b>	<b>0,00</b>

		MVAG			Ergebnisrechnung			Finanzierungsrechnung		
		EH	FH	VCQU	RA 2021	VA 2021	RA - VA	RA 2021	VA 2021	RA - VA
1/262000-613000	Instandhaltung v. sonst. Grundstueckseinrichtungen	2224	3224	24	1.440,43	3.500,00	-2.059,57	1.440,43	3.500,00	-2.059,57
1/262000-670000	Versicherungen	2222	3222	24	1.945,23	2.000,00	-54,77	1.945,23	2.000,00	-54,77
1/262000-700000	Miete	2223	3223	24	9.643,18	9.800,00	-156,82	9.643,18	9.800,00	-156,82
1/262000-710000	Oeffentliche Abgaben	2225	3225	24	601,51	1.000,00	-398,49	601,51	1.000,00	-398,49
1/262000-729000	Diverses	2225	3225	24	145,18	500,00	-354,82	145,18	500,00	-354,82
<b>SU 22 / 32</b>	<b>Summe Aufwendungen / Auszahlungen operative Gebarung</b>				<b>13.775,53</b>	<b>16.800,00</b>	<b>-3.024,47</b>	<b>13.775,53</b>	<b>16.800,00</b>	<b>-3.024,47</b>
<b>SA 0 / SA 1</b>	<b>(0) Nettoergebnis (21 - 22) / (1) Geldfluss operative Gebarung (31 - 32)</b>				<b>-13.775,53</b>	<b>-16.800,00</b>	<b>3.024,47</b>	<b>-13.775,53</b>	<b>-16.800,00</b>	<b>3.024,47</b>
<b>SU 23</b>	<b>Summe Haushaltsrücklagen</b>				<b>0,00</b>	<b>0,00</b>	<b>0,00</b>	<b>0,00</b>	<b>0,00</b>	<b>0,00</b>
<b>SA00</b>	<b>Nettoergebnis nach Zuw./Entn. Haushaltsrücklagen (Saldo 0 +/- SU23)</b>				<b>-13.775,53</b>	<b>-16.800,00</b>	<b>3.024,47</b>			
<b>Investive Gebarung</b>										
<b>SU 33</b>	<b>Summe Einzahlungen investive Gebarung</b>							<b>0,00</b>	<b>0,00</b>	<b>0,00</b>
<b>SU 34</b>	<b>Summe Auszahlungen investive Gebarung</b>							<b>0,00</b>	<b>0,00</b>	<b>0,00</b>
<b>SA2</b>	<b>Saldo (2) Geldfluss aus der Investiven Gebarung (33 - 34)</b>							<b>0,00</b>	<b>0,00</b>	<b>0,00</b>
<b>SA3</b>	<b>Saldo (3) Nettofinanzierungssaldo (Saldo 1 + Saldo 2)</b>							<b>-13.775,53</b>	<b>-16.800,00</b>	<b>3.024,47</b>
<b>Finanzierungstätigkeit</b>										
<b>SU 35</b>	<b>Summe Einzahlungen aus der Finanzierungstätigkeit</b>							<b>0,00</b>	<b>0,00</b>	<b>0,00</b>
<b>SU 36</b>	<b>Summe Auszahlungen aus der Finanzierungstätigkeit</b>							<b>0,00</b>	<b>0,00</b>	<b>0,00</b>
<b>SA4</b>	<b>Saldo (4) Geldfluss aus der Finanzierungstätigkeit (35 - 36)</b>							<b>0,00</b>	<b>0,00</b>	<b>0,00</b>
<b>SA5</b>	<b>Saldo (5) Geldfluss aus der voranschlagswirksamen Gebarung (Saldo 3 + Saldo 4)</b>							<b>-13.775,53</b>	<b>-16.800,00</b>	<b>3.024,47</b>
<b>265</b>	<b>Tennisplätze und -hallen</b>									
<b>265000</b>	<b>Tennisplätze u. -Hallen</b>									
<b>Operative Gebarung</b>										
<b>SU 21 / 31</b>	<b>Summe Erträge / Einzahlungen operative Gebarung</b>				<b>0,00</b>	<b>0,00</b>	<b>0,00</b>	<b>0,00</b>	<b>0,00</b>	<b>0,00</b>
1/265000-670000	Versicherungen	2222	3222	24	176,93	200,00	-23,07	176,93	200,00	-23,07
<b>SU 22 / 32</b>	<b>Summe Aufwendungen / Auszahlungen operative Gebarung</b>				<b>176,93</b>	<b>200,00</b>	<b>-23,07</b>	<b>176,93</b>	<b>200,00</b>	<b>-23,07</b>
<b>SA 0 / SA 1</b>	<b>(0) Nettoergebnis (21 - 22) / (1) Geldfluss operative Gebarung (31 - 32)</b>				<b>-176,93</b>	<b>-200,00</b>	<b>23,07</b>	<b>-176,93</b>	<b>-200,00</b>	<b>23,07</b>
<b>SU 23</b>	<b>Summe Haushaltsrücklagen</b>				<b>0,00</b>	<b>0,00</b>	<b>0,00</b>	<b>0,00</b>	<b>0,00</b>	<b>0,00</b>
<b>SA00</b>	<b>Nettoergebnis nach Zuw./Entn. Haushaltsrücklagen (Saldo 0 +/- SU23)</b>				<b>-176,93</b>	<b>-200,00</b>	<b>23,07</b>			
<b>Investive Gebarung</b>										
<b>SU 33</b>	<b>Summe Einzahlungen investive Gebarung</b>							<b>0,00</b>	<b>0,00</b>	<b>0,00</b>
<b>SU 34</b>	<b>Summe Auszahlungen investive Gebarung</b>							<b>0,00</b>	<b>0,00</b>	<b>0,00</b>
<b>SA2</b>	<b>Saldo (2) Geldfluss aus der Investiven Gebarung (33 - 34)</b>							<b>0,00</b>	<b>0,00</b>	<b>0,00</b>
<b>SA3</b>	<b>Saldo (3) Nettofinanzierungssaldo (Saldo 1 + Saldo 2)</b>							<b>-176,93</b>	<b>-200,00</b>	<b>23,07</b>
<b>Finanzierungstätigkeit</b>										
<b>SU 35</b>	<b>Summe Einzahlungen aus der Finanzierungstätigkeit</b>							<b>0,00</b>	<b>0,00</b>	<b>0,00</b>
<b>SU 36</b>	<b>Summe Auszahlungen aus der Finanzierungstätigkeit</b>							<b>0,00</b>	<b>0,00</b>	<b>0,00</b>

		MVAG MVAG VCQU			Ergebnisrechnung			Finanzierungsrechnung		
		EH	FH		RA 2021	VA 2021	RA - VA	RA 2021	VA 2021	RA - VA
SA4	Saldo (4) Geldfluss aus der Finanzierungstätigkeit (35 – 36)							0,00	0,00	0,00
SA5	Saldo (5) Geldfluss aus der voranschlagswirksamen Gebarung (Saldo 3 + Saldo 4)							-176,93	-200,00	23,07
<b>269</b>	<b>Sonstige Einrichtungen und Maßnahmen</b>									
<b>269000</b>	<b>Sonstige Einrichtungen und Maßnahmen</b>									
<b>Operative Gebarung</b>										
<b>SU 21 / 31</b>	<b>Summe Erträge / Einzahlungen operative Gebarung</b>				<b>0,00</b>	<b>0,00</b>	<b>0,00</b>	<b>0,00</b>	<b>0,00</b>	<b>0,00</b>
1/269000-757000	Subvention SV Würmla	2234	3234	27	9.000,00	9.000,00		9.000,00	9.000,00	
1/269000-757100	Subvention UTC Würmla	2234	3234	27	1.500,00	1.500,00		1.500,00	1.500,00	
1/269000-757200	Förderung SV Jugend	2234	3234	27	8.700,00	8.700,00		8.700,00	8.700,00	
<b>SU 22 / 32</b>	<b>Summe Aufwendungen / Auszahlungen operative Gebarung</b>				<b>19.200,00</b>	<b>19.200,00</b>	<b>0,00</b>	<b>19.200,00</b>	<b>19.200,00</b>	<b>0,00</b>
<b>SA 0 / SA 1</b>	<b>(0) Nettoergebnis (21 - 22) / (1) Geldfluss operative Gebarung (31 – 32)</b>				<b>-19.200,00</b>	<b>-19.200,00</b>	<b>0,00</b>	<b>-19.200,00</b>	<b>-19.200,00</b>	<b>0,00</b>
<b>SU 23</b>	<b>Summe Haushaltsrücklagen</b>				<b>0,00</b>	<b>0,00</b>	<b>0,00</b>	<b>0,00</b>	<b>0,00</b>	<b>0,00</b>
<b>SA00</b>	<b>Nettoergebnis nach Zuw./Entn. Haushaltsrücklagen (Saldo 0 +/- SU23)</b>				<b>-19.200,00</b>	<b>-19.200,00</b>	<b>0,00</b>			
<b>Investive Gebarung</b>										
<b>SU 33</b>	<b>Summe Einzahlungen investive Gebarung</b>							<b>0,00</b>	<b>0,00</b>	<b>0,00</b>
<b>SU 34</b>	<b>Summe Auszahlungen investive Gebarung</b>							<b>0,00</b>	<b>0,00</b>	<b>0,00</b>
<b>SA2</b>	<b>Saldo (2) Geldfluss aus der Investiven Gebarung (33 – 34)</b>							<b>0,00</b>	<b>0,00</b>	<b>0,00</b>
<b>SA3</b>	<b>Saldo (3) Nettofinanzierungssaldo (Saldo 1 + Saldo 2)</b>							<b>-19.200,00</b>	<b>-19.200,00</b>	<b>0,00</b>
<b>Finanzierungstätigkeit</b>										
<b>SU 35</b>	<b>Summe Einzahlungen aus der Finanzierungstätigkeit</b>							<b>0,00</b>	<b>0,00</b>	<b>0,00</b>
<b>SU 36</b>	<b>Summe Auszahlungen aus der Finanzierungstätigkeit</b>							<b>0,00</b>	<b>0,00</b>	<b>0,00</b>
<b>SA4</b>	<b>Saldo (4) Geldfluss aus der Finanzierungstätigkeit (35 – 36)</b>							<b>0,00</b>	<b>0,00</b>	<b>0,00</b>
<b>SA5</b>	<b>Saldo (5) Geldfluss aus der voranschlagswirksamen Gebarung (Saldo 3 + Saldo 4)</b>							<b>-19.200,00</b>	<b>-19.200,00</b>	<b>0,00</b>
<b>27</b>	<b>Erwachsenenbildung</b>									
<b>273</b>	<b>Volksbüchereien</b>									
<b>273000</b>	<b>Volksbüchereien</b>									
<b>Operative Gebarung</b>										
<b>SU 21 / 31</b>	<b>Summe Erträge / Einzahlungen operative Gebarung</b>				<b>0,00</b>	<b>0,00</b>	<b>0,00</b>	<b>0,00</b>	<b>0,00</b>	<b>0,00</b>
1/273000-457000	Ankauf von Druckwerken	2221	3221	23	307,16	500,00	-192,84	307,16	500,00	-192,84
1/273000-680000	Planmäßige Abschreibung	2226			147,46	100,00	47,46			
<b>SU 22 / 32</b>	<b>Summe Aufwendungen / Auszahlungen operative Gebarung</b>				<b>454,62</b>	<b>600,00</b>	<b>-145,38</b>	<b>307,16</b>	<b>500,00</b>	<b>-192,84</b>
<b>SA 0 / SA 1</b>	<b>(0) Nettoergebnis (21 - 22) / (1) Geldfluss operative Gebarung (31 – 32)</b>				<b>-454,62</b>	<b>-600,00</b>	<b>145,38</b>	<b>-307,16</b>	<b>-500,00</b>	<b>192,84</b>
<b>SU 23</b>	<b>Summe Haushaltsrücklagen</b>				<b>0,00</b>	<b>0,00</b>	<b>0,00</b>	<b>0,00</b>	<b>0,00</b>	<b>0,00</b>
<b>SA00</b>	<b>Nettoergebnis nach Zuw./Entn. Haushaltsrücklagen (Saldo 0 +/- SU23)</b>				<b>-454,62</b>	<b>-600,00</b>	<b>145,38</b>			

	MVAG	MVAG	VCQU	Ergebnisrechnung			Finanzierungsrechnung			
				EH	FH		RA 2021	VA 2021	RA - VA	RA 2021
<b>Investive Gebarung</b>										
SU 33								0,00	0,00	0,00
SU 34								0,00	0,00	0,00
SA2								0,00	0,00	0,00
SA3								-307,16	-500,00	192,84
<b>Finanzierungstätigkeit</b>										
SU 35								0,00	0,00	0,00
SU 36								0,00	0,00	0,00
SA4								0,00	0,00	0,00
SA5								-307,16	-500,00	192,84
<b>28 Forschung und Wissenschaft</b>										
<b>282 Studienbeihilfen</b>										
<b>282000 Studienbeihilfen</b>										
<b>Operative Gebarung</b>										
SU 21 / 31								0,00	0,00	0,00
1/282000-768000								875,00	1.500,00	-625,00
SU 22 / 32								875,00	1.500,00	-625,00
SA 0 / SA 1								-875,00	-1.500,00	625,00
SU 23								0,00	0,00	0,00
SA00								-875,00	-1.500,00	625,00
<b>Investive Gebarung</b>										
SU 33								0,00	0,00	0,00
SU 34								0,00	0,00	0,00
SA2								0,00	0,00	0,00
SA3								-875,00	-1.500,00	625,00
<b>Finanzierungstätigkeit</b>										
SU 35								0,00	0,00	0,00
SU 36								0,00	0,00	0,00
SA4								0,00	0,00	0,00
SA5								-875,00	-1.500,00	625,00

		MVAG	MVAG	VCQU	Ergebnisrechnung			Finanzierungsrechnung		
		EH	FH		RA 2021	VA 2021	RA - VA	RA 2021	VA 2021	RA - VA
<b>3 Kunst, Kultur und Kultus</b>										
<b>32</b>	<b>Musik und darstellende Kunst</b>									
<b>321</b>	<b>Einrichtungen der Musikpflege</b>									
<b>321000</b>	<b>Einrichtungen der Musikpflege</b>									
<b>Operative Gebarung</b>										
<b>SU 21 / 31</b>	<b>Summe Erträge / Einzahlungen operative Gebarung</b>				<b>0,00</b>	<b>0,00</b>	<b>0,00</b>	<b>0,00</b>	<b>0,00</b>	<b>0,00</b>
1/321000-451000	Brennstoffe	2221	3221	23	4.679,97	6.500,00	-1.820,03	4.679,97	6.500,00	-1.820,03
1/321000-454000	Reinigungsmittel	2221	3221	23		300,00	-300,00		300,00	-300,00
1/321000-459000	Sonstige Verbrauchsgüter / Lehrmittel	2221	3221	23	502,00	200,00	302,00	502,00	200,00	302,00
1/321000-600000	Musikschule Strom	2222	3222	24	1.286,16	1.800,00	-513,84	1.286,16	1.800,00	-513,84
1/321000-614000	Instandhaltung Gebäude	2224	3224	24	993,23	3.000,00	-2.006,77	993,23	3.000,00	-2.006,77
1/321000-618000	Instandhaltung sonst. Anlagen	2224	3224	24	320,94	500,00	-179,06	320,94	500,00	-179,06
1/321000-631000	Telefon	2222	3222	24	332,97	400,00	-67,03	332,97	400,00	-67,03
1/321000-670000	Versicherung	2222	3222	24	1.435,09	1.500,00	-64,91	1.435,09	1.500,00	-64,91
1/321000-680000	Planmäßige Abschreibung	2226			1.199,38	500,00	699,38			
1/321000-710000	Öffentliche Abgaben	2225	3225	24	981,22	1.300,00	-318,78	981,22	1.300,00	-318,78
1/321000-729000	Wartung/Erhaltung Musikinstrumente	2225	3225	24		500,00	-500,00		500,00	-500,00
1/321000-757100	Laufende Zuschüsse Musikschule	2234	3234	27	39.208,52	37.000,00	2.208,52	39.208,52	37.000,00	2.208,52
1/321000-757300	Subvention Musikverein Bläserklasse	2234	3234	27		500,00	-500,00		500,00	-500,00
<b>SU 22 / 32</b>	<b>Summe Aufwendungen / Auszahlungen operative Gebarung</b>				<b>50.939,48</b>	<b>54.000,00</b>	<b>-3.060,52</b>	<b>49.740,10</b>	<b>53.500,00</b>	<b>-3.759,90</b>
<b>SA 0 / SA 1</b>	<b>(0) Nettoergebnis (21 - 22) / (1) Geldfluss operative Gebarung (31 - 32)</b>				<b>-50.939,48</b>	<b>-54.000,00</b>	<b>3.060,52</b>	<b>-49.740,10</b>	<b>-53.500,00</b>	<b>3.759,90</b>
<b>SU 23</b>	<b>Summe Haushaltsrücklagen</b>				<b>0,00</b>	<b>0,00</b>	<b>0,00</b>	<b>0,00</b>	<b>0,00</b>	<b>0,00</b>
<b>SA00</b>	<b>Nettoergebnis nach Zuw./Entn. Haushaltsrücklagen (Saldo 0 +/- SU23)</b>				<b>-50.939,48</b>	<b>-54.000,00</b>	<b>3.060,52</b>			
<b>Investive Gebarung</b>										
<b>SU 33</b>	<b>Summe Einzahlungen investive Gebarung</b>							<b>0,00</b>	<b>0,00</b>	<b>0,00</b>
1/321000-042000	Ausstattung		3415	2 41				676,80	1.500,00	-823,20
<b>SU 34</b>	<b>Summe Auszahlungen investive Gebarung</b>							<b>676,80</b>	<b>1.500,00</b>	<b>-823,20</b>
<b>SA2</b>	<b>Saldo (2) Geldfluss aus der Investiven Gebarung (33 - 34)</b>							<b>-676,80</b>	<b>-1.500,00</b>	<b>823,20</b>
<b>SA3</b>	<b>Saldo (3) Nettofinanzierungssaldo (Saldo 1 + Saldo 2)</b>							<b>-50.416,90</b>	<b>-55.000,00</b>	<b>4.583,10</b>
<b>Finanzierungstätigkeit</b>										
<b>SU 35</b>	<b>Summe Einzahlungen aus der Finanzierungstätigkeit</b>							<b>0,00</b>	<b>0,00</b>	<b>0,00</b>
<b>SU 36</b>	<b>Summe Auszahlungen aus der Finanzierungstätigkeit</b>							<b>0,00</b>	<b>0,00</b>	<b>0,00</b>
<b>SA4</b>	<b>Saldo (4) Geldfluss aus der Finanzierungstätigkeit (35 - 36)</b>							<b>0,00</b>	<b>0,00</b>	<b>0,00</b>
<b>SA5</b>	<b>Saldo (5) Geldfluss aus der voranschlagswirksamen Gebarung (Saldo 3 + Saldo 4)</b>							<b>-50.416,90</b>	<b>-55.000,00</b>	<b>4.583,10</b>

		MVAG	MVAG	VCQU	Ergebnisrechnung			Finanzierungsrechnung		
		EH	FH		RA 2021	VA 2021	RA - VA	RA 2021	VA 2021	RA - VA
<b>36</b>	<b>Heimspflege</b>									
<b>360</b>	<b>Heimtmuseen</b>									
<b>360000</b>	<b>Topothek</b>									
<b>Operative Gebarung</b>										
<b>SU 21 / 31</b>	<b>Summe Erträge / Einzahlungen operative Gebarung</b>				<b>0,00</b>	<b>0,00</b>	<b>0,00</b>	<b>0,00</b>	<b>0,00</b>	<b>0,00</b>
1/360000-728000	Lfd. Kosten für Topothek	2225	3225	24	949,17		949,17	949,17		949,17
<b>SU 22 / 32</b>	<b>Summe Aufwendungen / Auszahlungen operative Gebarung</b>				<b>949,17</b>	<b>0,00</b>	<b>949,17</b>	<b>949,17</b>	<b>0,00</b>	<b>949,17</b>
<b>SA 0 / SA 1</b>	<b>(0) Nettoergebnis (21 - 22) / (1) Geldfluss operative Gebarung (31 - 32)</b>				<b>-949,17</b>	<b>0,00</b>	<b>-949,17</b>	<b>-949,17</b>	<b>0,00</b>	<b>-949,17</b>
<b>SU 23</b>	<b>Summe Haushaltsrücklagen</b>				<b>0,00</b>	<b>0,00</b>	<b>0,00</b>	<b>0,00</b>	<b>0,00</b>	<b>0,00</b>
<b>SA00</b>	<b>Nettoergebnis nach Zuw./Entn. Haushaltsrücklagen (Saldo 0 +/- SU23)</b>				<b>-949,17</b>	<b>0,00</b>	<b>-949,17</b>			
<b>Investive Gebarung</b>										
<b>SU 33</b>	<b>Summe Einzahlungen investive Gebarung</b>							<b>0,00</b>	<b>0,00</b>	<b>0,00</b>
<b>SU 34</b>	<b>Summe Auszahlungen investive Gebarung</b>							<b>0,00</b>	<b>0,00</b>	<b>0,00</b>
<b>SA2</b>	<b>Saldo (2) Geldfluss aus der Investiven Gebarung (33 - 34)</b>							<b>0,00</b>	<b>0,00</b>	<b>0,00</b>
<b>SA3</b>	<b>Saldo (3) Nettofinanzierungssaldo (Saldo 1 + Saldo 2)</b>							<b>-949,17</b>	<b>0,00</b>	<b>-949,17</b>
<b>Finanzierungstätigkeit</b>										
<b>SU 35</b>	<b>Summe Einzahlungen aus der Finanzierungstätigkeit</b>							<b>0,00</b>	<b>0,00</b>	<b>0,00</b>
<b>SU 36</b>	<b>Summe Auszahlungen aus der Finanzierungstätigkeit</b>							<b>0,00</b>	<b>0,00</b>	<b>0,00</b>
<b>SA4</b>	<b>Saldo (4) Geldfluss aus der Finanzierungstätigkeit (35 - 36)</b>							<b>0,00</b>	<b>0,00</b>	<b>0,00</b>
<b>SA5</b>	<b>Saldo (5) Geldfluss aus der voranschlagswirksamen Gebarung (Saldo 3 + Saldo 4)</b>							<b>-949,17</b>	<b>0,00</b>	<b>-949,17</b>
<b>362</b>	<b>Denkmalpflege</b>									
<b>362000</b>	<b>denkmalpflege</b>									
<b>Operative Gebarung</b>										
<b>SU 21 / 31</b>	<b>Summe Erträge / Einzahlungen operative Gebarung</b>				<b>0,00</b>	<b>0,00</b>	<b>0,00</b>	<b>0,00</b>	<b>0,00</b>	<b>0,00</b>
1/362000-757000	Subvention ÖKB	2234	3234	27	1.200,00	2.000,00	-800,00	1.200,00	2.000,00	-800,00
<b>SU 22 / 32</b>	<b>Summe Aufwendungen / Auszahlungen operative Gebarung</b>				<b>1.200,00</b>	<b>2.000,00</b>	<b>-800,00</b>	<b>1.200,00</b>	<b>2.000,00</b>	<b>-800,00</b>
<b>SA 0 / SA 1</b>	<b>(0) Nettoergebnis (21 - 22) / (1) Geldfluss operative Gebarung (31 - 32)</b>				<b>-1.200,00</b>	<b>-2.000,00</b>	<b>800,00</b>	<b>-1.200,00</b>	<b>-2.000,00</b>	<b>800,00</b>
<b>SU 23</b>	<b>Summe Haushaltsrücklagen</b>				<b>0,00</b>	<b>0,00</b>	<b>0,00</b>	<b>0,00</b>	<b>0,00</b>	<b>0,00</b>
<b>SA00</b>	<b>Nettoergebnis nach Zuw./Entn. Haushaltsrücklagen (Saldo 0 +/- SU23)</b>				<b>-1.200,00</b>	<b>-2.000,00</b>	<b>800,00</b>			
<b>Investive Gebarung</b>										
<b>SU 33</b>	<b>Summe Einzahlungen investive Gebarung</b>							<b>0,00</b>	<b>0,00</b>	<b>0,00</b>
<b>SU 34</b>	<b>Summe Auszahlungen investive Gebarung</b>							<b>0,00</b>	<b>0,00</b>	<b>0,00</b>
<b>SA2</b>	<b>Saldo (2) Geldfluss aus der Investiven Gebarung (33 - 34)</b>							<b>0,00</b>	<b>0,00</b>	<b>0,00</b>
<b>SA3</b>	<b>Saldo (3) Nettofinanzierungssaldo (Saldo 1 + Saldo 2)</b>							<b>-1.200,00</b>	<b>-2.000,00</b>	<b>800,00</b>

		MVAG	MVAG	VCQU	Ergebnisrechnung			Finanzierungsrechnung		
		EH	FH		RA 2021	VA 2021	RA - VA	RA 2021	VA 2021	RA - VA
<b>Finanzierungstätigkeit</b>										
SU 35	Summe Einzahlungen aus der Finanzierungstätigkeit							0,00	0,00	0,00
SU 36	Summe Auszahlungen aus der Finanzierungstätigkeit							0,00	0,00	0,00
SA4	Saldo (4) Geldfluss aus der Finanzierungstätigkeit (35 – 36)							0,00	0,00	0,00
SA5	Saldo (5) Geldfluss aus der voranschlagswirksamen Gebarung (Saldo 3 + Saldo 4)							-1.200,00	-2.000,00	800,00
<b>363 Altstadterhaltung und Ortsbildpflege</b>										
<b>363000 Altstadterhaltung und. Ortsbildpflege</b>										
<b>Operative Gebarung</b>										
SU 21 / 31	Summe Erträge / Einzahlungen operative Gebarung				0,00	0,00	0,00	0,00	0,00	0,00
1/363000-728000	Ortsbildpflege (Blumen)	2225	3225	24	1.341,56	1.000,00	341,56	1.341,56	1.000,00	341,56
1/363000-757000	Subvention Dorfbrunnen Pöding	2234	3234	27	1.429,20		1.429,20	1.429,20		1.429,20
SU 22 / 32	Summe Aufwendungen / Auszahlungen operative Gebarung				2.770,76	1.000,00	1.770,76	2.770,76	1.000,00	1.770,76
SA 0 / SA 1	(0) Nettoergebnis (21 - 22) / (1) Geldfluss operative Gebarung (31 – 32)				-2.770,76	-1.000,00	-1.770,76	-2.770,76	-1.000,00	-1.770,76
SU 23	Summe Haushaltsrücklagen				0,00	0,00	0,00	0,00	0,00	0,00
SA00	Nettoergebnis nach Zuw./Entn. Haushaltsrücklagen (Saldo 0 +/- SU23)				-2.770,76	-1.000,00	-1.770,76			
<b>Investive Gebarung</b>										
SU 33	Summe Einzahlungen investive Gebarung							0,00	0,00	0,00
SU 34	Summe Auszahlungen investive Gebarung							0,00	0,00	0,00
SA2	Saldo (2) Geldfluss aus der Investiven Gebarung (33 – 34)							0,00	0,00	0,00
SA3	Saldo (3) Nettofinanzierungssaldo (Saldo 1 + Saldo 2)							-2.770,76	-1.000,00	-1.770,76
<b>Finanzierungstätigkeit</b>										
SU 35	Summe Einzahlungen aus der Finanzierungstätigkeit							0,00	0,00	0,00
SU 36	Summe Auszahlungen aus der Finanzierungstätigkeit							0,00	0,00	0,00
SA4	Saldo (4) Geldfluss aus der Finanzierungstätigkeit (35 – 36)							0,00	0,00	0,00
SA5	Saldo (5) Geldfluss aus der voranschlagswirksamen Gebarung (Saldo 3 + Saldo 4)							-2.770,76	-1.000,00	-1.770,76
<b>369 Sonstige Einrichtungen und Maßnahmen</b>										
<b>369000 Sonstige Einrichtungen und Maßnahmen</b>										
<b>Operative Gebarung</b>										
SU 21 / 31	Summe Erträge / Einzahlungen operative Gebarung				0,00	0,00	0,00	0,00	0,00	0,00
1/369000-729000	Brauchtumspflege	2225	3225	24	6.655,32	6.000,00	655,32	6.655,32	6.000,00	655,32
SU 22 / 32	Summe Aufwendungen / Auszahlungen operative Gebarung				6.655,32	6.000,00	655,32	6.655,32	6.000,00	655,32
SA 0 / SA 1	(0) Nettoergebnis (21 - 22) / (1) Geldfluss operative Gebarung (31 – 32)				-6.655,32	-6.000,00	-655,32	-6.655,32	-6.000,00	-655,32
SU 23	Summe Haushaltsrücklagen				0,00	0,00	0,00	0,00	0,00	0,00
SA00	Nettoergebnis nach Zuw./Entn. Haushaltsrücklagen (Saldo 0 +/- SU23)				-6.655,32	-6.000,00	-655,32			

	MVAG	MVAG	VCQU	Ergebnisrechnung			Finanzierungsrechnung			
				EH	FH		RA 2021	VA 2021	RA - VA	RA 2021
<b>Investive Gebarung</b>										
SU 33								0,00	0,00	0,00
SU 34								0,00	0,00	0,00
SA2								0,00	0,00	0,00
SA3								-6.655,32	-6.000,00	-655,32
<b>Finanzierungstätigkeit</b>										
SU 35								0,00	0,00	0,00
SU 36								0,00	0,00	0,00
SA4								0,00	0,00	0,00
SA5								-6.655,32	-6.000,00	-655,32
<b>38 Sonstige Kulturpflege</b>										
<b>381 Maßnahmen der Kulturpflege</b>										
<b>381000 Maßnahmen der Kulturpflege</b>										
<b>Operative Gebarung</b>										
2/381000+828000	Rückersätze von Aufwendungen, Wanderweg Würmla	2116	3116	18	7.034,64		7.034,64	7.034,64		7.034,64
SU 21 / 31	Summe Erträge / Einzahlungen operative Gebarung				7.034,64	0,00	7.034,64	7.034,64	0,00	7.034,64
1/381000-757000	Kulturangelegenheiten	2234	3234	27	92,00		92,00	92,00		92,00
1/381000-757100	Kulturwanderweg	2234	3234	27	14.677,86		14.677,86	14.677,86		14.677,86
1/381000-777000	Kulturangelegenheiten	2234		44		300,00	-300,00			
1/381000-777100	Kulturwanderweg	2234		44		5.000,00	-5.000,00			
SU 22 / 32	Summe Aufwendungen / Auszahlungen operative Gebarung				14.769,86	5.300,00	9.469,86	14.769,86	0,00	14.769,86
SA 0 / SA 1	(0) Nettoergebnis (21 - 22) / (1) Geldfluss operative Gebarung (31 - 32)				-7.735,22	-5.300,00	-2.435,22	-7.735,22	0,00	-7.735,22
SU 23	Summe Haushaltsrücklagen				0,00	0,00	0,00	0,00	0,00	0,00
SA00	Nettoergebnis nach Zuw./Entn. Haushaltsrücklagen (Saldo 0 +/- SU23)				-7.735,22	-5.300,00	-2.435,22			
<b>Investive Gebarung</b>										
SU 33	Summe Einzahlungen investive Gebarung							0,00	0,00	0,00
1/381000-777000	Kulturangelegenheiten		3434	44					300,00	-300,00
1/381000-777100	Kulturwanderweg		3434	44					5.000,00	-5.000,00
SU 34	Summe Auszahlungen investive Gebarung							0,00	5.300,00	-5.300,00
SA2	Saldo (2) Geldfluss aus der Investiven Gebarung (33 - 34)							0,00	-5.300,00	5.300,00
SA3	Saldo (3) Nettofinanzierungssaldo (Saldo 1 + Saldo 2)							-7.735,22	-5.300,00	-2.435,22
<b>Finanzierungstätigkeit</b>										
SU 35	Summe Einzahlungen aus der Finanzierungstätigkeit							0,00	0,00	0,00
SU 36	Summe Auszahlungen aus der Finanzierungstätigkeit							0,00	0,00	0,00
SA4	Saldo (4) Geldfluss aus der Finanzierungstätigkeit (35 - 36)							0,00	0,00	0,00



		MVAG MVAG VCQU			Ergebnisrechnung			Finanzierungsrechnung		
		EH	FH		RA 2021	VA 2021	RA - VA	RA 2021	VA 2021	RA - VA
<b>SA5</b>	<b>Saldo (5) Geldfluss aus der voranschlagswirksamen Gebarung (Saldo 3 + Saldo 4)</b>							<b>-7.735,22</b>	<b>-5.300,00</b>	<b>-2.435,22</b>
<b>39</b>	<b>Kultus</b>									
<b>390</b>	<b>Kirchliche Angelegenheiten</b>									
<b>390000</b>	<b>Kirchliche angelegenheiten</b>									
<b>Operative Gebarung</b>										
2/390000+828000	Rückersatz Kapelle Saladorf Turmkreuz	2116	3116	18	845,00		845,00	845,00		845,00
<b>SU 21 / 31</b>	<b>Summe Erträge / Einzahlungen operative Gebarung</b>				<b>845,00</b>	<b>0,00</b>	<b>845,00</b>	<b>845,00</b>	<b>0,00</b>	<b>845,00</b>
1/390000-600000	Stromkosten	2222	3222	24	393,45	500,00	-106,55	393,45	500,00	-106,55
1/390000-670000	Versicherung	2222	3222	24	1.945,22	2.000,00	-54,78	1.945,22	2.000,00	-54,78
1/390000-729000	Aufwendungen für Kirchen, Kapellen	2225	3225	24	22.588,61	15.000,00	7.588,61	22.588,61	15.000,00	7.588,61
1/390000-757000	Subvention Kircheneinrichtungen	2234	3234	27		500,00	-500,00		500,00	-500,00
1/390000-757400	Subvention Chor Chorissima	2234	3234	27		300,00	-300,00		300,00	-300,00
<b>SU 22 / 32</b>	<b>Summe Aufwendungen / Auszahlungen operative Gebarung</b>				<b>24.927,28</b>	<b>18.300,00</b>	<b>6.627,28</b>	<b>24.927,28</b>	<b>18.300,00</b>	<b>6.627,28</b>
<b>SA 0 / SA 1</b>	<b>(0) Nettoergebnis (21 - 22) / (1) Geldfluss operative Gebarung (31 - 32)</b>				<b>-24.082,28</b>	<b>-18.300,00</b>	<b>-5.782,28</b>	<b>-24.082,28</b>	<b>-18.300,00</b>	<b>-5.782,28</b>
<b>SU 23</b>	<b>Summe Haushaltsrücklagen</b>				<b>0,00</b>	<b>0,00</b>	<b>0,00</b>	<b>0,00</b>	<b>0,00</b>	<b>0,00</b>
<b>SA00</b>	<b>Nettoergebnis nach Zuw./Entn. Haushaltsrücklagen (Saldo 0 +/- SU23)</b>				<b>-24.082,28</b>	<b>-18.300,00</b>	<b>-5.782,28</b>			
<b>Investive Gebarung</b>										
<b>SU 33</b>	<b>Summe Einzahlungen investive Gebarung</b>							<b>0,00</b>	<b>0,00</b>	<b>0,00</b>
<b>SU 34</b>	<b>Summe Auszahlungen investive Gebarung</b>							<b>0,00</b>	<b>0,00</b>	<b>0,00</b>
<b>SA2</b>	<b>Saldo (2) Geldfluss aus der Investiven Gebarung (33 - 34)</b>							<b>0,00</b>	<b>0,00</b>	<b>0,00</b>
<b>SA3</b>	<b>Saldo (3) Nettofinanzierungssaldo (Saldo 1 + Saldo 2)</b>							<b>-24.082,28</b>	<b>-18.300,00</b>	<b>-5.782,28</b>
<b>Finanzierungstätigkeit</b>										
<b>SU 35</b>	<b>Summe Einzahlungen aus der Finanzierungstätigkeit</b>							<b>0,00</b>	<b>0,00</b>	<b>0,00</b>
<b>SU 36</b>	<b>Summe Auszahlungen aus der Finanzierungstätigkeit</b>							<b>0,00</b>	<b>0,00</b>	<b>0,00</b>
<b>SA4</b>	<b>Saldo (4) Geldfluss aus der Finanzierungstätigkeit (35 - 36)</b>							<b>0,00</b>	<b>0,00</b>	<b>0,00</b>
<b>SA5</b>	<b>Saldo (5) Geldfluss aus der voranschlagswirksamen Gebarung (Saldo 3 + Saldo 4)</b>							<b>-24.082,28</b>	<b>-18.300,00</b>	<b>-5.782,28</b>

		MVAG	MVAG	VCQU	Ergebnisrechnung			Finanzierungsrechnung		
		EH	FH		RA 2021	VA 2021	RA - VA	RA 2021	VA 2021	RA - VA
<b>4 Soziale Wohlfahrt und Wohnbauförderung</b>										
<b>41</b>	<b>Allgemeine öffentliche Wohlfahrt</b>									
<b>419</b>	<b>Sonstige Einrichtungen und Maßnahmen</b>									
<b>419000</b>	<b>Sonstige Einrichtungen und Maßnahmen</b>									
<b>Operative Gebarung</b>										
<b>SU 21 / 31</b>	<b>Summe Erträge / Einzahlungen operative Gebarung</b>				<b>0,00</b>	<b>0,00</b>	<b>0,00</b>	<b>0,00</b>	<b>0,00</b>	<b>0,00</b>
1/419000-751000	Sozialhilfeumlage - Shg	2231	3231	26	10.055,60	7.000,00	3.055,60	10.055,60	7.000,00	3.055,60
1/419000-751100	Sozialhilfeumlage	2231	3231	26	194.193,57	190.000,00	4.193,57	194.193,57	190.000,00	4.193,57
<b>SU 22 / 32</b>	<b>Summe Aufwendungen / Auszahlungen operative Gebarung</b>				<b>204.249,17</b>	<b>197.000,00</b>	<b>7.249,17</b>	<b>204.249,17</b>	<b>197.000,00</b>	<b>7.249,17</b>
<b>SA 0 / SA 1</b>	<b>(0) Nettoergebnis (21 - 22) / (1) Geldfluss operative Gebarung (31 - 32)</b>				<b>-204.249,17</b>	<b>-197.000,00</b>	<b>-7.249,17</b>	<b>-204.249,17</b>	<b>-197.000,00</b>	<b>-7.249,17</b>
<b>SU 23</b>	<b>Summe Haushaltsrücklagen</b>				<b>0,00</b>	<b>0,00</b>	<b>0,00</b>	<b>0,00</b>	<b>0,00</b>	<b>0,00</b>
<b>SA00</b>	<b>Nettoergebnis nach Zuw./Entn. Haushaltsrücklagen (Saldo 0 +/- SU23)</b>				<b>-204.249,17</b>	<b>-197.000,00</b>	<b>-7.249,17</b>			
<b>Investive Gebarung</b>										
<b>SU 33</b>	<b>Summe Einzahlungen investive Gebarung</b>							<b>0,00</b>	<b>0,00</b>	<b>0,00</b>
<b>SU 34</b>	<b>Summe Auszahlungen investive Gebarung</b>							<b>0,00</b>	<b>0,00</b>	<b>0,00</b>
<b>SA2</b>	<b>Saldo (2) Geldfluss aus der Investiven Gebarung (33 - 34)</b>							<b>0,00</b>	<b>0,00</b>	<b>0,00</b>
<b>SA3</b>	<b>Saldo (3) Nettofinanzierungssaldo (Saldo 1 + Saldo 2)</b>							<b>-204.249,17</b>	<b>-197.000,00</b>	<b>-7.249,17</b>
<b>Finanzierungstätigkeit</b>										
<b>SU 35</b>	<b>Summe Einzahlungen aus der Finanzierungstätigkeit</b>							<b>0,00</b>	<b>0,00</b>	<b>0,00</b>
<b>SU 36</b>	<b>Summe Auszahlungen aus der Finanzierungstätigkeit</b>							<b>0,00</b>	<b>0,00</b>	<b>0,00</b>
<b>SA4</b>	<b>Saldo (4) Geldfluss aus der Finanzierungstätigkeit (35 - 36)</b>							<b>0,00</b>	<b>0,00</b>	<b>0,00</b>
<b>SA5</b>	<b>Saldo (5) Geldfluss aus der voranschlagswirksamen Gebarung (Saldo 3 + Saldo 4)</b>							<b>-204.249,17</b>	<b>-197.000,00</b>	<b>-7.249,17</b>
<b>42 Freie Wohlfahrt</b>										
<b>429</b>	<b>Sonstige Einrichtungen und Maßnahmen</b>									
<b>429000</b>	<b>Sonstige Einrichtungen und Maßnahmen</b>									
<b>Operative Gebarung</b>										
<b>SU 21 / 31</b>	<b>Summe Erträge / Einzahlungen operative Gebarung</b>				<b>0,00</b>	<b>0,00</b>	<b>0,00</b>	<b>0,00</b>	<b>0,00</b>	<b>0,00</b>
1/429000-729000	Seniorenveranstaltungen	2225	3225	24		2.800,00	-2.800,00		2.800,00	-2.800,00
<b>SU 22 / 32</b>	<b>Summe Aufwendungen / Auszahlungen operative Gebarung</b>				<b>0,00</b>	<b>2.800,00</b>	<b>-2.800,00</b>	<b>0,00</b>	<b>2.800,00</b>	<b>-2.800,00</b>
<b>SA 0 / SA 1</b>	<b>(0) Nettoergebnis (21 - 22) / (1) Geldfluss operative Gebarung (31 - 32)</b>				<b>0,00</b>	<b>-2.800,00</b>	<b>2.800,00</b>	<b>0,00</b>	<b>-2.800,00</b>	<b>2.800,00</b>
<b>SU 23</b>	<b>Summe Haushaltsrücklagen</b>				<b>0,00</b>	<b>0,00</b>	<b>0,00</b>	<b>0,00</b>	<b>0,00</b>	<b>0,00</b>
<b>SA00</b>	<b>Nettoergebnis nach Zuw./Entn. Haushaltsrücklagen (Saldo 0 +/- SU23)</b>				<b>0,00</b>	<b>-2.800,00</b>	<b>2.800,00</b>			
<b>Investive Gebarung</b>										
<b>SU 33</b>	<b>Summe Einzahlungen investive Gebarung</b>							<b>0,00</b>	<b>0,00</b>	<b>0,00</b>

	MVAG	MVAG	VCQU	Ergebnisrechnung			Finanzierungsrechnung			
				EH	FH	RA 2021	VA 2021	RA - VA	RA 2021	VA 2021
SU 34								0,00	0,00	0,00
SA2								0,00	0,00	0,00
SA3								0,00	-2.800,00	2.800,00
<b>Finanzierungstätigkeit</b>										
SU 35								0,00	0,00	0,00
SU 36								0,00	0,00	0,00
SA4								0,00	0,00	0,00
SA5								0,00	-2.800,00	2.800,00
43										
439										
439000										
<b>Operative Gebarung</b>										
SU 21 / 31								0,00	0,00	0,00
1/439000-751000								37.084,13	29.000,00	8.084,13
1/439000-768100								75,00	1.200,00	-1.125,00
SU 22 / 32								37.159,13	30.200,00	6.959,13
SA 0 / SA 1								-37.159,13	-30.200,00	-6.959,13
SU 23								0,00	0,00	0,00
SA00								-37.159,13	-30.200,00	-6.959,13
<b>Investive Gebarung</b>										
SU 33								0,00	0,00	0,00
SU 34								0,00	0,00	0,00
SA2								0,00	0,00	0,00
SA3								-37.159,13	-30.200,00	-6.959,13
<b>Finanzierungstätigkeit</b>										
SU 35								0,00	0,00	0,00
SU 36								0,00	0,00	0,00
SA4								0,00	0,00	0,00
SA5								-37.159,13	-30.200,00	-6.959,13
46										
469										
469000										
<b>Operative Gebarung</b>										
SU 21 / 31								0,00	0,00	0,00

		MVAG MVAG VCQU			Ergebnisrechnung			Finanzierungsrechnung		
		EH	FH	VCQU	RA 2021	VA 2021	RA - VA	RA 2021	VA 2021	RA - VA
1/469000-413000	Saeuglingswaeschepakete	2221	3221	23	2.600,00	1.500,00	1.100,00	2.600,00	1.500,00	1.100,00
1/469000-729000	Geburtsvorbereitung, Schwangerschaftsturnen	2225	3225	24	320,00	500,00	-180,00	320,00	500,00	-180,00
<b>SU 22 / 32</b>	<b>Summe Aufwendungen / Auszahlungen operative Gebarung</b>				<b>2.920,00</b>	<b>2.000,00</b>	<b>920,00</b>	<b>2.920,00</b>	<b>2.000,00</b>	<b>920,00</b>
<b>SA 0 / SA 1</b>	<b>(0) Nettoergebnis (21 - 22) / (1) Geldfluss operative Gebarung (31 - 32)</b>				<b>-2.920,00</b>	<b>-2.000,00</b>	<b>-920,00</b>	<b>-2.920,00</b>	<b>-2.000,00</b>	<b>-920,00</b>
<b>SU 23</b>	<b>Summe Haushaltsrücklagen</b>				<b>0,00</b>	<b>0,00</b>	<b>0,00</b>	<b>0,00</b>	<b>0,00</b>	<b>0,00</b>
<b>SA00</b>	<b>Nettoergebnis nach Zuw./Entn. Haushaltsrücklagen (Saldo 0 +/- SU23)</b>				<b>-2.920,00</b>	<b>-2.000,00</b>	<b>-920,00</b>			
<b>Investive Gebarung</b>										
<b>SU 33</b>	<b>Summe Einzahlungen investive Gebarung</b>							<b>0,00</b>	<b>0,00</b>	<b>0,00</b>
<b>SU 34</b>	<b>Summe Auszahlungen investive Gebarung</b>							<b>0,00</b>	<b>0,00</b>	<b>0,00</b>
<b>SA2</b>	<b>Saldo (2) Geldfluss aus der Investiven Gebarung (33 - 34)</b>							<b>0,00</b>	<b>0,00</b>	<b>0,00</b>
<b>SA3</b>	<b>Saldo (3) Nettofinanzierungssaldo (Saldo 1 + Saldo 2)</b>							<b>-2.920,00</b>	<b>-2.000,00</b>	<b>-920,00</b>
<b>Finanzierungstätigkeit</b>										
<b>SU 35</b>	<b>Summe Einzahlungen aus der Finanzierungstätigkeit</b>							<b>0,00</b>	<b>0,00</b>	<b>0,00</b>
<b>SU 36</b>	<b>Summe Auszahlungen aus der Finanzierungstätigkeit</b>							<b>0,00</b>	<b>0,00</b>	<b>0,00</b>
<b>SA4</b>	<b>Saldo (4) Geldfluss aus der Finanzierungstätigkeit (35 - 36)</b>							<b>0,00</b>	<b>0,00</b>	<b>0,00</b>
<b>SA5</b>	<b>Saldo (5) Geldfluss aus der voranschlagswirksamen Gebarung (Saldo 3 + Saldo 4)</b>							<b>-2.920,00</b>	<b>-2.000,00</b>	<b>-920,00</b>
<b>48 Wohnbauförderung</b>										
<b>480 Allgemeine Wohnbauförderung</b>										
<b>480000 Allgemeine Wohnbauförderung</b>										
<b>Operative Gebarung</b>										
<b>SU 21 / 31</b>	<b>Summe Erträge / Einzahlungen operative Gebarung</b>				<b>0,00</b>	<b>0,00</b>	<b>0,00</b>	<b>0,00</b>	<b>0,00</b>	<b>0,00</b>
1/480000-768000	Beihilfen an Bauwerber	2234	3234	27	11.240,39	10.000,00	1.240,39	11.240,39	10.000,00	1.240,39
1/480000-768100	Solarförderung, Pflasterung	2234	3234	27	10.320,00	5.000,00	5.320,00	10.320,00	5.000,00	5.320,00
<b>SU 22 / 32</b>	<b>Summe Aufwendungen / Auszahlungen operative Gebarung</b>				<b>21.560,39</b>	<b>15.000,00</b>	<b>6.560,39</b>	<b>21.560,39</b>	<b>15.000,00</b>	<b>6.560,39</b>
<b>SA 0 / SA 1</b>	<b>(0) Nettoergebnis (21 - 22) / (1) Geldfluss operative Gebarung (31 - 32)</b>				<b>-21.560,39</b>	<b>-15.000,00</b>	<b>-6.560,39</b>	<b>-21.560,39</b>	<b>-15.000,00</b>	<b>-6.560,39</b>
<b>SU 23</b>	<b>Summe Haushaltsrücklagen</b>				<b>0,00</b>	<b>0,00</b>	<b>0,00</b>	<b>0,00</b>	<b>0,00</b>	<b>0,00</b>
<b>SA00</b>	<b>Nettoergebnis nach Zuw./Entn. Haushaltsrücklagen (Saldo 0 +/- SU23)</b>				<b>-21.560,39</b>	<b>-15.000,00</b>	<b>-6.560,39</b>			
<b>Investive Gebarung</b>										
<b>SU 33</b>	<b>Summe Einzahlungen investive Gebarung</b>							<b>0,00</b>	<b>0,00</b>	<b>0,00</b>
<b>SU 34</b>	<b>Summe Auszahlungen investive Gebarung</b>							<b>0,00</b>	<b>0,00</b>	<b>0,00</b>
<b>SA2</b>	<b>Saldo (2) Geldfluss aus der Investiven Gebarung (33 - 34)</b>							<b>0,00</b>	<b>0,00</b>	<b>0,00</b>
<b>SA3</b>	<b>Saldo (3) Nettofinanzierungssaldo (Saldo 1 + Saldo 2)</b>							<b>-21.560,39</b>	<b>-15.000,00</b>	<b>-6.560,39</b>
<b>Finanzierungstätigkeit</b>										
<b>SU 35</b>	<b>Summe Einzahlungen aus der Finanzierungstätigkeit</b>							<b>0,00</b>	<b>0,00</b>	<b>0,00</b>
<b>SU 36</b>	<b>Summe Auszahlungen aus der Finanzierungstätigkeit</b>							<b>0,00</b>	<b>0,00</b>	<b>0,00</b>

	MVAG	MVAG	VCQU	Ergebnisrechnung			Finanzierungsrechnung			
				EH	FH		RA 2021	VA 2021	RA - VA	RA 2021
SA4								0,00	0,00	0,00
SA5								-21.560,39	-15.000,00	-6.560,39
<b>489</b>										
<b>489000</b>										
<b>Operative Gebarung</b>										
SU 21 / 31								0,00	0,00	0,00
1/489000-768000				2234	3234	27		500,00	500,00	-500,00
SU 22 / 32								0,00	500,00	-500,00
SA 0 / SA 1								0,00	-500,00	500,00
SU 23								0,00	0,00	0,00
SA00								0,00	-500,00	500,00
<b>Investive Gebarung</b>										
SU 33								0,00	0,00	0,00
SU 34								0,00	0,00	0,00
SA2								0,00	0,00	0,00
SA3								0,00	-500,00	500,00
<b>Finanzierungstätigkeit</b>										
SU 35								0,00	0,00	0,00
SU 36								0,00	0,00	0,00
SA4								0,00	0,00	0,00
SA5								0,00	-500,00	500,00

		MVAG	MVAG	VCQU	Ergebnisrechnung			Finanzierungsrechnung		
		EH	FH		RA 2021	VA 2021	RA - VA	RA 2021	VA 2021	RA - VA
<b>5 Gesundheit</b>										
<b>51</b>	<b>Gesundheitsdienst</b>									
<b>510</b>	<b>Medizinische Bereichsversorgung</b>									
<b>510000</b>	<b>Medizinische Bereichsversorgung</b>									
<b>Operative Gebarung</b>										
2/510000+828000	Totenbeschauegebühren	2116	3116	18	668,56	600,00	68,56	668,56	600,00	68,56
<b>SU 21 / 31</b>	<b>Summe Erträge / Einzahlungen operative Gebarung</b>				<b>668,56</b>	<b>600,00</b>	<b>68,56</b>	<b>668,56</b>	<b>600,00</b>	<b>68,56</b>
1/510000-728000	Totenbeschau	2225	3225	24	667,56	600,00	67,56	667,56	600,00	67,56
1/510000-751000	Beitrag an Pensionsverband	2231	3231	26	5.067,64	5.100,00	-32,36	5.067,64	5.100,00	-32,36
<b>SU 22 / 32</b>	<b>Summe Aufwendungen / Auszahlungen operative Gebarung</b>				<b>5.735,20</b>	<b>5.700,00</b>	<b>35,20</b>	<b>5.735,20</b>	<b>5.700,00</b>	<b>35,20</b>
<b>SA 0 / SA 1</b>	<b>(0) Nettoergebnis (21 - 22) / (1) Geldfluss operative Gebarung (31 - 32)</b>				<b>-5.066,64</b>	<b>-5.100,00</b>	<b>33,36</b>	<b>-5.066,64</b>	<b>-5.100,00</b>	<b>33,36</b>
<b>SU 23</b>	<b>Summe Haushaltsrücklagen</b>				<b>0,00</b>	<b>0,00</b>	<b>0,00</b>	<b>0,00</b>	<b>0,00</b>	<b>0,00</b>
<b>SA00</b>	<b>Nettoergebnis nach Zuw./Entn. Haushaltsrücklagen (Saldo 0 +/- SU23)</b>				<b>-5.066,64</b>	<b>-5.100,00</b>	<b>33,36</b>			
<b>Investive Gebarung</b>										
<b>SU 33</b>	<b>Summe Einzahlungen investive Gebarung</b>							<b>0,00</b>	<b>0,00</b>	<b>0,00</b>
<b>SU 34</b>	<b>Summe Auszahlungen investive Gebarung</b>							<b>0,00</b>	<b>0,00</b>	<b>0,00</b>
<b>SA2</b>	<b>Saldo (2) Geldfluss aus der Investiven Gebarung (33 - 34)</b>							<b>0,00</b>	<b>0,00</b>	<b>0,00</b>
<b>SA3</b>	<b>Saldo (3) Nettofinanzierungssaldo (Saldo 1 + Saldo 2)</b>							<b>-5.066,64</b>	<b>-5.100,00</b>	<b>33,36</b>
<b>Finanzierungstätigkeit</b>										
<b>SU 35</b>	<b>Summe Einzahlungen aus der Finanzierungstätigkeit</b>							<b>0,00</b>	<b>0,00</b>	<b>0,00</b>
<b>SU 36</b>	<b>Summe Auszahlungen aus der Finanzierungstätigkeit</b>							<b>0,00</b>	<b>0,00</b>	<b>0,00</b>
<b>SA4</b>	<b>Saldo (4) Geldfluss aus der Finanzierungstätigkeit (35 - 36)</b>							<b>0,00</b>	<b>0,00</b>	<b>0,00</b>
<b>SA5</b>	<b>Saldo (5) Geldfluss aus der voranschlagswirksamen Gebarung (Saldo 3 + Saldo 4)</b>							<b>-5.066,64</b>	<b>-5.100,00</b>	<b>33,36</b>
<b>516</b>	<b>Schulgesundheitsdienst</b>									
<b>516000</b>	<b>Schulgesundheitsdienst</b>									
<b>Operative Gebarung</b>										
<b>SU 21 / 31</b>	<b>Summe Erträge / Einzahlungen operative Gebarung</b>				<b>0,00</b>	<b>0,00</b>	<b>0,00</b>	<b>0,00</b>	<b>0,00</b>	<b>0,00</b>
1/516000-728000	Gesundheitsdienst	2225	3225	24	957,09	1.000,00	-42,91	957,09	1.000,00	-42,91
<b>SU 22 / 32</b>	<b>Summe Aufwendungen / Auszahlungen operative Gebarung</b>				<b>957,09</b>	<b>1.000,00</b>	<b>-42,91</b>	<b>957,09</b>	<b>1.000,00</b>	<b>-42,91</b>
<b>SA 0 / SA 1</b>	<b>(0) Nettoergebnis (21 - 22) / (1) Geldfluss operative Gebarung (31 - 32)</b>				<b>-957,09</b>	<b>-1.000,00</b>	<b>42,91</b>	<b>-957,09</b>	<b>-1.000,00</b>	<b>42,91</b>
<b>SU 23</b>	<b>Summe Haushaltsrücklagen</b>				<b>0,00</b>	<b>0,00</b>	<b>0,00</b>	<b>0,00</b>	<b>0,00</b>	<b>0,00</b>
<b>SA00</b>	<b>Nettoergebnis nach Zuw./Entn. Haushaltsrücklagen (Saldo 0 +/- SU23)</b>				<b>-957,09</b>	<b>-1.000,00</b>	<b>42,91</b>			
<b>Investive Gebarung</b>										
<b>SU 33</b>	<b>Summe Einzahlungen investive Gebarung</b>							<b>0,00</b>	<b>0,00</b>	<b>0,00</b>
<b>SU 34</b>	<b>Summe Auszahlungen investive Gebarung</b>							<b>0,00</b>	<b>0,00</b>	<b>0,00</b>

		MVAG			Ergebnisrechnung			Finanzierungsrechnung		
		EH	FH	VCQU	RA 2021	VA 2021	RA - VA	RA 2021	VA 2021	RA - VA
SA2	Saldo (2) Geldfluss aus der Investiven Gebarung (33 – 34)							0,00	0,00	0,00
SA3	Saldo (3) Nettofinanzierungssaldo (Saldo 1 + Saldo 2)							-957,09	-1.000,00	42,91
<b>Finanzierungstätigkeit</b>										
SU 35	Summe Einzahlungen aus der Finanzierungstätigkeit							0,00	0,00	0,00
SU 36	Summe Auszahlungen aus der Finanzierungstätigkeit							0,00	0,00	0,00
SA4	Saldo (4) Geldfluss aus der Finanzierungstätigkeit (35 – 36)							0,00	0,00	0,00
SA5	Saldo (5) Geldfluss aus der voranschlagswirksamen Gebarung (Saldo 3 + Saldo 4)							-957,09	-1.000,00	42,91
<b>519</b>	<b>Sonstige Einrichtungen und Maßnahmen</b>									
<b>519000</b>	<b>Sonstige Einrichtungen und Maßnahmen</b>									
<b>Operative Gebarung</b>										
2/519000+828000	Entschädigung Land Flächentestungen	2116	3116	18	7.141,87			7.141,87		7.141,87
<b>SU 21 / 31</b>	<b>Summe Erträge / Einzahlungen operative Gebarung</b>				<b>7.141,87</b>	<b>0,00</b>	<b>7.141,87</b>	<b>7.141,87</b>	<b>0,00</b>	<b>7.141,87</b>
1/519000-400000	Geringwertige Wirtschaftsgüter (GWG)	2221	3221	23	582,62	1.000,00	-417,38	582,62	1.000,00	-417,38
1/519000-680000	Planmäßige Abschreibung	2226			251,12	300,00	-48,88			
1/519000-728000	Entschädigung Flächentestungen	2225	3225	24	6.030,00		6.030,00	6.030,00		6.030,00
<b>SU 22 / 32</b>	<b>Summe Aufwendungen / Auszahlungen operative Gebarung</b>				<b>6.863,74</b>	<b>1.300,00</b>	<b>5.563,74</b>	<b>6.612,62</b>	<b>1.000,00</b>	<b>5.612,62</b>
<b>SA 0 / SA 1</b>	<b>(0) Nettoergebnis (21 - 22) / (1) Geldfluss operative Gebarung (31 – 32)</b>				<b>278,13</b>	<b>-1.300,00</b>	<b>1.578,13</b>	<b>529,25</b>	<b>-1.000,00</b>	<b>1.529,25</b>
SU 23	Summe Haushaltsrücklagen				0,00	0,00	0,00	0,00	0,00	0,00
SA00	Nettoergebnis nach Zuw./Entn. Haushaltsrücklagen (Saldo 0 +/- SU23)				278,13	-1.300,00	1.578,13			
<b>Investive Gebarung</b>										
SU 33	Summe Einzahlungen investive Gebarung							0,00	0,00	0,00
SU 34	Summe Auszahlungen investive Gebarung							0,00	0,00	0,00
SA2	Saldo (2) Geldfluss aus der Investiven Gebarung (33 – 34)							0,00	0,00	0,00
SA3	Saldo (3) Nettofinanzierungssaldo (Saldo 1 + Saldo 2)							529,25	-1.000,00	1.529,25
<b>Finanzierungstätigkeit</b>										
SU 35	Summe Einzahlungen aus der Finanzierungstätigkeit							0,00	0,00	0,00
SU 36	Summe Auszahlungen aus der Finanzierungstätigkeit							0,00	0,00	0,00
SA4	Saldo (4) Geldfluss aus der Finanzierungstätigkeit (35 – 36)							0,00	0,00	0,00
SA5	Saldo (5) Geldfluss aus der voranschlagswirksamen Gebarung (Saldo 3 + Saldo 4)							529,25	-1.000,00	1.529,25
<b>52</b>	<b>Umweltschutz</b>									
<b>520</b>	<b>Natur- und Landschaftsschutz</b>									
<b>520000</b>	<b>Natur- und Landschaftsschutz</b>									
<b>Operative Gebarung</b>										
<b>SU 21 / 31</b>	<b>Summe Erträge / Einzahlungen operative Gebarung</b>				<b>0,00</b>	<b>0,00</b>	<b>0,00</b>	<b>0,00</b>	<b>0,00</b>	<b>0,00</b>

	MVAG	MVAG	VCQU	Ergebnisrechnung			Finanzierungsrechnung			
				EH	FH		RA 2021	VA 2021	RA - VA	RA 2021
1/520000-729000	Klimabündnis	2225	3225	24	548,64	600,00	-51,36	548,64	600,00	-51,36
<b>SU 22 / 32</b>	<b>Summe Aufwendungen / Auszahlungen operative Gebarung</b>				<b>548,64</b>	<b>600,00</b>	<b>-51,36</b>	<b>548,64</b>	<b>600,00</b>	<b>-51,36</b>
<b>SA 0 / SA 1</b>	<b>(0) Nettoergebnis (21 - 22) / (1) Geldfluss operative Gebarung (31 - 32)</b>				<b>-548,64</b>	<b>-600,00</b>	<b>51,36</b>	<b>-548,64</b>	<b>-600,00</b>	<b>51,36</b>
<b>SU 23</b>	<b>Summe Haushaltsrücklagen</b>				<b>0,00</b>	<b>0,00</b>	<b>0,00</b>	<b>0,00</b>	<b>0,00</b>	<b>0,00</b>
<b>SA00</b>	<b>Nettoergebnis nach Zuw./Entn. Haushaltsrücklagen (Saldo 0 +/- SU23)</b>				<b>-548,64</b>	<b>-600,00</b>	<b>51,36</b>			
<b>Investive Gebarung</b>										
<b>SU 33</b>	<b>Summe Einzahlungen investive Gebarung</b>							<b>0,00</b>	<b>0,00</b>	<b>0,00</b>
<b>SU 34</b>	<b>Summe Auszahlungen investive Gebarung</b>							<b>0,00</b>	<b>0,00</b>	<b>0,00</b>
<b>SA2</b>	<b>Saldo (2) Geldfluss aus der Investiven Gebarung (33 - 34)</b>							<b>0,00</b>	<b>0,00</b>	<b>0,00</b>
<b>SA3</b>	<b>Saldo (3) Nettofinanzierungssaldo (Saldo 1 + Saldo 2)</b>							<b>-548,64</b>	<b>-600,00</b>	<b>51,36</b>
<b>Finanzierungstätigkeit</b>										
<b>SU 35</b>	<b>Summe Einzahlungen aus der Finanzierungstätigkeit</b>							<b>0,00</b>	<b>0,00</b>	<b>0,00</b>
<b>SU 36</b>	<b>Summe Auszahlungen aus der Finanzierungstätigkeit</b>							<b>0,00</b>	<b>0,00</b>	<b>0,00</b>
<b>SA4</b>	<b>Saldo (4) Geldfluss aus der Finanzierungstätigkeit (35 - 36)</b>							<b>0,00</b>	<b>0,00</b>	<b>0,00</b>
<b>SA5</b>	<b>Saldo (5) Geldfluss aus der voranschlagswirksamen Gebarung (Saldo 3 + Saldo 4)</b>							<b>-548,64</b>	<b>-600,00</b>	<b>51,36</b>
<b>529</b>	<b>Sonstige Einrichtungen und Maßnahmen</b>									
<b>529000</b>	<b>Sonstige Einrichtungen und Maßnahmen</b>									
<b>Operative Gebarung</b>										
<b>SU 21 / 31</b>	<b>Summe Erträge / Einzahlungen operative Gebarung</b>				<b>0,00</b>	<b>0,00</b>	<b>0,00</b>	<b>0,00</b>	<b>0,00</b>	<b>0,00</b>
1/529000-728000	Schaedlingsbekaempfung (Rattenvertilg.)	2225	3225	24		300,00	-300,00		300,00	-300,00
<b>SU 22 / 32</b>	<b>Summe Aufwendungen / Auszahlungen operative Gebarung</b>				<b>0,00</b>	<b>300,00</b>	<b>-300,00</b>	<b>0,00</b>	<b>300,00</b>	<b>-300,00</b>
<b>SA 0 / SA 1</b>	<b>(0) Nettoergebnis (21 - 22) / (1) Geldfluss operative Gebarung (31 - 32)</b>				<b>0,00</b>	<b>-300,00</b>	<b>300,00</b>	<b>0,00</b>	<b>-300,00</b>	<b>300,00</b>
<b>SU 23</b>	<b>Summe Haushaltsrücklagen</b>				<b>0,00</b>	<b>0,00</b>	<b>0,00</b>	<b>0,00</b>	<b>0,00</b>	<b>0,00</b>
<b>SA00</b>	<b>Nettoergebnis nach Zuw./Entn. Haushaltsrücklagen (Saldo 0 +/- SU23)</b>				<b>0,00</b>	<b>-300,00</b>	<b>300,00</b>			
<b>Investive Gebarung</b>										
<b>SU 33</b>	<b>Summe Einzahlungen investive Gebarung</b>							<b>0,00</b>	<b>0,00</b>	<b>0,00</b>
<b>SU 34</b>	<b>Summe Auszahlungen investive Gebarung</b>							<b>0,00</b>	<b>0,00</b>	<b>0,00</b>
<b>SA2</b>	<b>Saldo (2) Geldfluss aus der Investiven Gebarung (33 - 34)</b>							<b>0,00</b>	<b>0,00</b>	<b>0,00</b>
<b>SA3</b>	<b>Saldo (3) Nettofinanzierungssaldo (Saldo 1 + Saldo 2)</b>							<b>0,00</b>	<b>-300,00</b>	<b>300,00</b>
<b>Finanzierungstätigkeit</b>										
<b>SU 35</b>	<b>Summe Einzahlungen aus der Finanzierungstätigkeit</b>							<b>0,00</b>	<b>0,00</b>	<b>0,00</b>
<b>SU 36</b>	<b>Summe Auszahlungen aus der Finanzierungstätigkeit</b>							<b>0,00</b>	<b>0,00</b>	<b>0,00</b>
<b>SA4</b>	<b>Saldo (4) Geldfluss aus der Finanzierungstätigkeit (35 - 36)</b>							<b>0,00</b>	<b>0,00</b>	<b>0,00</b>
<b>SA5</b>	<b>Saldo (5) Geldfluss aus der voranschlagswirksamen Gebarung (Saldo 3 + Saldo 4)</b>							<b>0,00</b>	<b>-300,00</b>	<b>300,00</b>



	MVAG EH	MVAG FH	VCQU	Ergebnisrechnung			Finanzierungsrechnung			
				RA 2021	VA 2021	RA - VA	RA 2021	VA 2021	RA - VA	
<b>53</b>	<b>Rettungs- und Warndienste</b>									
<b>530</b>	<b>Rettungsdienste</b>									
<b>530000</b>	<b>Rettungsdienste</b>									
<b>Operative Gebarung</b>										
<b>SU 21 / 31</b>	<b>Summe Erträge / Einzahlungen operative Gebarung</b>			<b>0,00</b>	<b>0,00</b>	<b>0,00</b>	<b>0,00</b>	<b>0,00</b>	<b>0,00</b>	
1/530000-757000	Beitrag an Rotes Kreuz	2234	3234	27		17.600,00	-17.600,00		17.600,00	-17.600,00
<b>SU 22 / 32</b>	<b>Summe Aufwendungen / Auszahlungen operative Gebarung</b>			<b>0,00</b>	<b>17.600,00</b>	<b>-17.600,00</b>	<b>0,00</b>	<b>17.600,00</b>	<b>-17.600,00</b>	
<b>SA 0 / SA 1</b>	<b>(0) Nettoergebnis (21 - 22) / (1) Geldfluss operative Gebarung (31 - 32)</b>			<b>0,00</b>	<b>-17.600,00</b>	<b>17.600,00</b>	<b>0,00</b>	<b>-17.600,00</b>	<b>17.600,00</b>	
<b>SU 23</b>	<b>Summe Haushaltsrücklagen</b>			<b>0,00</b>	<b>0,00</b>	<b>0,00</b>	<b>0,00</b>	<b>0,00</b>	<b>0,00</b>	
<b>SA00</b>	<b>Nettoergebnis nach Zuw./Entn. Haushaltsrücklagen (Saldo 0 +/- SU23)</b>			<b>0,00</b>	<b>-17.600,00</b>	<b>17.600,00</b>				
<b>Investive Gebarung</b>										
<b>SU 33</b>	<b>Summe Einzahlungen investive Gebarung</b>						<b>0,00</b>	<b>0,00</b>	<b>0,00</b>	
<b>SU 34</b>	<b>Summe Auszahlungen investive Gebarung</b>						<b>0,00</b>	<b>0,00</b>	<b>0,00</b>	
<b>SA2</b>	<b>Saldo (2) Geldfluss aus der Investiven Gebarung (33 - 34)</b>						<b>0,00</b>	<b>0,00</b>	<b>0,00</b>	
<b>SA3</b>	<b>Saldo (3) Nettofinanzierungssaldo (Saldo 1 + Saldo 2)</b>						<b>0,00</b>	<b>-17.600,00</b>	<b>17.600,00</b>	
<b>Finanzierungstätigkeit</b>										
<b>SU 35</b>	<b>Summe Einzahlungen aus der Finanzierungstätigkeit</b>						<b>0,00</b>	<b>0,00</b>	<b>0,00</b>	
<b>SU 36</b>	<b>Summe Auszahlungen aus der Finanzierungstätigkeit</b>						<b>0,00</b>	<b>0,00</b>	<b>0,00</b>	
<b>SA4</b>	<b>Saldo (4) Geldfluss aus der Finanzierungstätigkeit (35 - 36)</b>						<b>0,00</b>	<b>0,00</b>	<b>0,00</b>	
<b>SA5</b>	<b>Saldo (5) Geldfluss aus der voranschlagswirksamen Gebarung (Saldo 3 + Saldo 4)</b>						<b>0,00</b>	<b>-17.600,00</b>	<b>17.600,00</b>	
<b>54</b>	<b>Ausbildung im Gesundheitsdienst</b>									
<b>540</b>	<b>Ärztliche Dienste</b>									
<b>540000</b>	<b>Ärztliche Dienste</b>									
<b>Operative Gebarung</b>										
<b>SU 21 / 31</b>	<b>Summe Erträge / Einzahlungen operative Gebarung</b>			<b>0,00</b>	<b>0,00</b>	<b>0,00</b>	<b>0,00</b>	<b>0,00</b>	<b>0,00</b>	
1/540000-680000	Planmäßige Abschreibung	2226				12.395,69	12.400,00	-4,31		
<b>SU 22 / 32</b>	<b>Summe Aufwendungen / Auszahlungen operative Gebarung</b>			<b>12.395,69</b>	<b>12.400,00</b>	<b>-4,31</b>	<b>0,00</b>	<b>0,00</b>	<b>0,00</b>	
<b>SA 0 / SA 1</b>	<b>(0) Nettoergebnis (21 - 22) / (1) Geldfluss operative Gebarung (31 - 32)</b>			<b>-12.395,69</b>	<b>-12.400,00</b>	<b>4,31</b>	<b>0,00</b>	<b>0,00</b>	<b>0,00</b>	
<b>SU 23</b>	<b>Summe Haushaltsrücklagen</b>			<b>0,00</b>	<b>0,00</b>	<b>0,00</b>	<b>0,00</b>	<b>0,00</b>	<b>0,00</b>	
<b>SA00</b>	<b>Nettoergebnis nach Zuw./Entn. Haushaltsrücklagen (Saldo 0 +/- SU23)</b>			<b>-12.395,69</b>	<b>-12.400,00</b>	<b>4,31</b>				
<b>Investive Gebarung</b>										
<b>SU 33</b>	<b>Summe Einzahlungen investive Gebarung</b>						<b>0,00</b>	<b>0,00</b>	<b>0,00</b>	
<b>SU 34</b>	<b>Summe Auszahlungen investive Gebarung</b>						<b>0,00</b>	<b>0,00</b>	<b>0,00</b>	
<b>SA2</b>	<b>Saldo (2) Geldfluss aus der Investiven Gebarung (33 - 34)</b>						<b>0,00</b>	<b>0,00</b>	<b>0,00</b>	
<b>SA3</b>	<b>Saldo (3) Nettofinanzierungssaldo (Saldo 1 + Saldo 2)</b>						<b>0,00</b>	<b>0,00</b>	<b>0,00</b>	

		MVAG	MVAG	VCQU	Ergebnisrechnung			Finanzierungsrechnung		
		EH	FH		RA 2021	VA 2021	RA - VA	RA 2021	VA 2021	RA - VA
<b>Finanzierungstätigkeit</b>										
SU 35	Summe Einzahlungen aus der Finanzierungstätigkeit							0,00	0,00	0,00
SU 36	Summe Auszahlungen aus der Finanzierungstätigkeit							0,00	0,00	0,00
SA4	Saldo (4) Geldfluss aus der Finanzierungstätigkeit (35 – 36)							0,00	0,00	0,00
SA5	Saldo (5) Geldfluss aus der voranschlagswirksamen Gebarung (Saldo 3 + Saldo 4)							0,00	0,00	0,00
<b>56 Krankenanstalten anderer Rechtsträger</b>										
<b>562 Sprengelbeiträge</b>										
<b>562000 Sprengelbeiträge</b>										
<b>Operative Gebarung</b>										
SU 21 / 31	Summe Erträge / Einzahlungen operative Gebarung				0,00	0,00	0,00	0,00	0,00	0,00
1/562000-752000	Zweckaufwand Noekas		2231 3231 26		384.642,70	385.000,00	-357,30	384.642,70	385.000,00	-357,30
SU 22 / 32	Summe Aufwendungen / Auszahlungen operative Gebarung				384.642,70	385.000,00	-357,30	384.642,70	385.000,00	-357,30
SA 0 / SA 1	(0) Nettoergebnis (21 - 22) / (1) Geldfluss operative Gebarung (31 – 32)				-384.642,70	-385.000,00	357,30	-384.642,70	-385.000,00	357,30
SU 23	Summe Haushaltsrücklagen				0,00	0,00	0,00	0,00	0,00	0,00
SA00	Nettoergebnis nach Zuw./Entn. Haushaltsrücklagen (Saldo 0 +/- SU23)				-384.642,70	-385.000,00	357,30			
<b>Investive Gebarung</b>										
SU 33	Summe Einzahlungen investive Gebarung							0,00	0,00	0,00
SU 34	Summe Auszahlungen investive Gebarung							0,00	0,00	0,00
SA2	Saldo (2) Geldfluss aus der Investiven Gebarung (33 – 34)							0,00	0,00	0,00
SA3	Saldo (3) Nettofinanzierungssaldo (Saldo 1 + Saldo 2)							-384.642,70	-385.000,00	357,30
<b>Finanzierungstätigkeit</b>										
SU 35	Summe Einzahlungen aus der Finanzierungstätigkeit							0,00	0,00	0,00
SU 36	Summe Auszahlungen aus der Finanzierungstätigkeit							0,00	0,00	0,00
SA4	Saldo (4) Geldfluss aus der Finanzierungstätigkeit (35 – 36)							0,00	0,00	0,00
SA5	Saldo (5) Geldfluss aus der voranschlagswirksamen Gebarung (Saldo 3 + Saldo 4)							-384.642,70	-385.000,00	357,30
<b>562100 Sprengelbeiträge</b>										
<b>Operative Gebarung</b>										
SU 21 / 31	Summe Erträge / Einzahlungen operative Gebarung				0,00	0,00	0,00	0,00	0,00	0,00
1/562100-752000	NOEKAS-Verwaltungsaufwand		2231 3231 26		7,86		7,86	7,86		7,86
SU 22 / 32	Summe Aufwendungen / Auszahlungen operative Gebarung				7,86	0,00	7,86	7,86	0,00	7,86
SA 0 / SA 1	(0) Nettoergebnis (21 - 22) / (1) Geldfluss operative Gebarung (31 – 32)				-7,86	0,00	-7,86	-7,86	0,00	-7,86
SU 23	Summe Haushaltsrücklagen				0,00	0,00	0,00	0,00	0,00	0,00
SA00	Nettoergebnis nach Zuw./Entn. Haushaltsrücklagen (Saldo 0 +/- SU23)				-7,86	0,00	-7,86			

	MVAG	MVAG	VCQU	Ergebnisrechnung			Finanzierungsrechnung			
				EH	FH	RA 2021	VA 2021	RA - VA	RA 2021	VA 2021
<b>Investive Gebarung</b>										
SU 33								0,00	0,00	0,00
SU 34								0,00	0,00	0,00
SA2								0,00	0,00	0,00
SA3								-7,86	0,00	-7,86
<b>Finanzierungstätigkeit</b>										
SU 35								0,00	0,00	0,00
SU 36								0,00	0,00	0,00
SA4								0,00	0,00	0,00
SA5								-7,86	0,00	-7,86

		MVAG	MVAG	VCQU	Ergebnisrechnung			Finanzierungsrechnung		
		EH	FH		RA 2021	VA 2021	RA - VA	RA 2021	VA 2021	RA - VA
<b>6 Straßen- und Wasserbau, Verkehr</b>										
<b>61</b>	<b>Straßenbau</b>									
<b>612</b>	<b>Gemeindestraßen</b>									
<b>612000</b>	<b>Gemeindestraßen</b>									
<b>Operative Gebarung</b>										
2/612000+808000	Verkauf von Hausnummerntafeln	2116	3116	16	450,00	200,00	250,00	425,00	200,00	225,00
2/612000+813000	Erträge aus der Auflösung von Investitionszuschüssen (Kapitaltransfers)	2127			927,88		927,88			
6/612000+871000	Kapitaltransfers aus Gemeinde-Bedarfszuweisungsmittel	2121	3121	1 33	200.000,00	200.000,00		200.000,00	200.000,00	
<b>SU 21 / 31</b>	<b>Summe Erträge / Einzahlungen operative Gebarung</b>				<b>201.377,88</b>	<b>200.200,00</b>	<b>1.177,88</b>	<b>200.425,00</b>	<b>200.200,00</b>	<b>225,00</b>
1/612000-413000	Hausnummerntafeln, Zusatztafeln	2221	3221	23	1.252,59	600,00	652,59	1.252,59	600,00	652,59
1/612000-611000	Instandhaltung von Strassenbauten, Kehrmaschine	2224	3224	24	6.420,16	4.500,00	1.920,16	6.420,16	4.500,00	1.920,16
1/612000-616000	Instandhaltung von Maschinen	2224	3224	24		500,00	-500,00		500,00	-500,00
1/612000-680000	Planmäßige Abschreibung	2226			121.769,72	115.600,00	6.169,72			
1/612000-729000	Sonstige Ausgaben, Hundekotsäcke	2225	3225	24	1.010,64	1.200,00	-189,36	1.010,64	1.200,00	-189,36
5/612000-729910	Sonstige Aufwendungen - Rückführung in operativen HH	2225	3225	1 24	56.016,45		56.016,45	56.016,45		56.016,45
<b>SU 22 / 32</b>	<b>Summe Aufwendungen / Auszahlungen operative Gebarung</b>				<b>186.469,56</b>	<b>122.400,00</b>	<b>64.069,56</b>	<b>64.699,84</b>	<b>6.800,00</b>	<b>57.899,84</b>
<b>SA 0 / SA 1</b>	<b>(0) Nettoergebnis (21 - 22) / (1) Geldfluss operative Gebarung (31 - 32)</b>				<b>14.908,32</b>	<b>77.800,00</b>	<b>-62.891,68</b>	<b>135.725,16</b>	<b>193.400,00</b>	<b>-57.674,84</b>
<b>SU 23</b>	<b>Summe Haushaltsrücklagen</b>				<b>0,00</b>	<b>0,00</b>	<b>0,00</b>	<b>0,00</b>	<b>0,00</b>	<b>0,00</b>
<b>SA00</b>	<b>Nettoergebnis nach Zuw./Entn. Haushaltsrücklagen (Saldo 0 +/- SU23)</b>				<b>14.908,32</b>	<b>77.800,00</b>	<b>-62.891,68</b>			
<b>Investive Gebarung</b>										
6/612000+301000	Kapitaltransfers von Ländern, Landesfonds und Landeskammern		3331	1 33				20.000,00	20.000,00	
<b>SU 33</b>	<b>Summe Einzahlungen investive Gebarung</b>							<b>20.000,00</b>	<b>20.000,00</b>	<b>0,00</b>
5/612000-002000	Kosten Straßenbau		3412	1 40				163.983,55	220.000,00	-56.016,45
<b>SU 34</b>	<b>Summe Auszahlungen investive Gebarung</b>							<b>163.983,55</b>	<b>220.000,00</b>	<b>-56.016,45</b>
<b>SA2</b>	<b>Saldo (2) Geldfluss aus der Investiven Gebarung (33 - 34)</b>							<b>-143.983,55</b>	<b>-200.000,00</b>	<b>56.016,45</b>
<b>SA3</b>	<b>Saldo (3) Nettofinanzierungssaldo (Saldo 1 + Saldo 2)</b>							<b>-8.258,39</b>	<b>-6.600,00</b>	<b>-1.658,39</b>
<b>Finanzierungstätigkeit</b>										
<b>SU 35</b>	<b>Summe Einzahlungen aus der Finanzierungstätigkeit</b>							<b>0,00</b>	<b>0,00</b>	<b>0,00</b>
<b>SU 36</b>	<b>Summe Auszahlungen aus der Finanzierungstätigkeit</b>							<b>0,00</b>	<b>0,00</b>	<b>0,00</b>
<b>SA4</b>	<b>Saldo (4) Geldfluss aus der Finanzierungstätigkeit (35 - 36)</b>							<b>0,00</b>	<b>0,00</b>	<b>0,00</b>
<b>SA5</b>	<b>Saldo (5) Geldfluss aus der voranschlagswirksamen Gebarung (Saldo 3 + Saldo 4)</b>							<b>-8.258,39</b>	<b>-6.600,00</b>	<b>-1.658,39</b>

		MVAG			Ergebnisrechnung			Finanzierungsrechnung		
		EH	FH	VCQU	RA 2021	VA 2021	RA - VA	RA 2021	VA 2021	RA - VA
<b>63</b>	<b>Schutzwasserbau</b>									
<b>631</b>	<b>Konkurrenzgewässer</b>									
<b>631000</b>	<b>Konkurrenzgewässer</b>									
<b>Operative Gebarung</b>										
<b>SU 21 / 31</b>	<b>Summe Erträge / Einzahlungen operative Gebarung</b>				<b>0,00</b>	<b>0,00</b>	<b>0,00</b>	<b>0,00</b>	<b>0,00</b>	<b>0,00</b>
1/631000-752000	Beitraege an Wasserverbaende	2231	3231	26	35.584,56	36.000,00	-415,44	35.584,56	36.000,00	-415,44
<b>SU 22 / 32</b>	<b>Summe Aufwendungen / Auszahlungen operative Gebarung</b>				<b>35.584,56</b>	<b>36.000,00</b>	<b>-415,44</b>	<b>35.584,56</b>	<b>36.000,00</b>	<b>-415,44</b>
<b>SA 0 / SA 1</b>	<b>(0) Nettoergebnis (21 - 22) / (1) Geldfluss operative Gebarung (31 - 32)</b>				<b>-35.584,56</b>	<b>-36.000,00</b>	<b>415,44</b>	<b>-35.584,56</b>	<b>-36.000,00</b>	<b>415,44</b>
<b>SU 23</b>	<b>Summe Haushaltsrücklagen</b>				<b>0,00</b>	<b>0,00</b>	<b>0,00</b>	<b>0,00</b>	<b>0,00</b>	<b>0,00</b>
<b>SA00</b>	<b>Nettoergebnis nach Zuw./Entn. Haushaltsrücklagen (Saldo 0 +/- SU23)</b>				<b>-35.584,56</b>	<b>-36.000,00</b>	<b>415,44</b>			
<b>Investive Gebarung</b>										
<b>SU 33</b>	<b>Summe Einzahlungen investive Gebarung</b>							<b>0,00</b>	<b>0,00</b>	<b>0,00</b>
<b>SU 34</b>	<b>Summe Auszahlungen investive Gebarung</b>							<b>0,00</b>	<b>0,00</b>	<b>0,00</b>
<b>SA2</b>	<b>Saldo (2) Geldfluss aus der Investiven Gebarung (33 - 34)</b>							<b>0,00</b>	<b>0,00</b>	<b>0,00</b>
<b>SA3</b>	<b>Saldo (3) Nettofinanzierungssaldo (Saldo 1 + Saldo 2)</b>							<b>-35.584,56</b>	<b>-36.000,00</b>	<b>415,44</b>
<b>Finanzierungstätigkeit</b>										
<b>SU 35</b>	<b>Summe Einzahlungen aus der Finanzierungstätigkeit</b>							<b>0,00</b>	<b>0,00</b>	<b>0,00</b>
<b>SU 36</b>	<b>Summe Auszahlungen aus der Finanzierungstätigkeit</b>							<b>0,00</b>	<b>0,00</b>	<b>0,00</b>
<b>SA4</b>	<b>Saldo (4) Geldfluss aus der Finanzierungstätigkeit (35 - 36)</b>							<b>0,00</b>	<b>0,00</b>	<b>0,00</b>
<b>SA5</b>	<b>Saldo (5) Geldfluss aus der voranschlagswirksamen Gebarung (Saldo 3 + Saldo 4)</b>							<b>-35.584,56</b>	<b>-36.000,00</b>	<b>415,44</b>
<b>639</b>	<b>Sonstige Einrichtungen und Maßnahmen</b>									
<b>639000</b>	<b>Sonstige Einrichtungen und Maßnahmen</b>									
<b>Operative Gebarung</b>										
2/639000+813000	Erträge aus der Auflösung von Investitionszuschüssen (Kapitaltransfers)		2127		2.068,89	1.700,00	368,89			
<b>SU 21 / 31</b>	<b>Summe Erträge / Einzahlungen operative Gebarung</b>				<b>2.068,89</b>	<b>1.700,00</b>	<b>368,89</b>	<b>0,00</b>	<b>0,00</b>	<b>0,00</b>
1/639000-613000	Instandhaltung von Wasserläufen und Auffangbecken	2224	3224	24	4.135,80	10.000,00	-5.864,20	4.135,80	10.000,00	-5.864,20
1/639000-650000	Zinsen für Finanzschulden in Euro	2241	3241	25	838,62	600,00	238,62	838,62	600,00	238,62
1/639000-680000	Planmäßige Abschreibung	2226			2.206,40	500,00	1.706,40			
5/639000-729910	Rück u. Zuführungen in operativen u. investiven HH	2225	3225	1 24	116.145,94	70.000,00	46.145,94	116.145,94	70.000,00	46.145,94
<b>SU 22 / 32</b>	<b>Summe Aufwendungen / Auszahlungen operative Gebarung</b>				<b>123.326,76</b>	<b>81.100,00</b>	<b>42.226,76</b>	<b>121.120,36</b>	<b>80.600,00</b>	<b>40.520,36</b>
<b>SA 0 / SA 1</b>	<b>(0) Nettoergebnis (21 - 22) / (1) Geldfluss operative Gebarung (31 - 32)</b>				<b>-121.257,87</b>	<b>-79.400,00</b>	<b>-41.857,87</b>	<b>-121.120,36</b>	<b>-80.600,00</b>	<b>-40.520,36</b>
<b>SU 23</b>	<b>Summe Haushaltsrücklagen</b>				<b>0,00</b>	<b>0,00</b>	<b>0,00</b>	<b>0,00</b>	<b>0,00</b>	<b>0,00</b>
<b>SA00</b>	<b>Nettoergebnis nach Zuw./Entn. Haushaltsrücklagen (Saldo 0 +/- SU23)</b>				<b>-121.257,87</b>	<b>-79.400,00</b>	<b>-41.857,87</b>			

	MVAG	MVAG	VCQU	Ergebnisrechnung			Finanzierungsrechnung				
				EH	FH		RA 2021	VA 2021	RA - VA	RA 2021	VA 2021
<b>Investive Gebarung</b>											
6/639000+301000	Kapitaltransfers von Ländern, Landesfonds und Landesammern		3331 1 33				239.021,63	220.000,00	19.021,63		
<b>SU 33</b>	<b>Summe Einzahlungen investive Gebarung</b>						<b>239.021,63</b>	<b>220.000,00</b>	<b>19.021,63</b>		
5/639000-004000	Errichtung Rückhaltebecken Würmla Süd-Ost		3412 1 40				2.400,00		2.400,00		
<b>SU 34</b>	<b>Summe Auszahlungen investive Gebarung</b>						<b>2.400,00</b>	<b>0,00</b>	<b>2.400,00</b>		
<b>SA2</b>	<b>Saldo (2) Geldfluss aus der Investiven Gebarung (33 – 34)</b>						<b>236.621,63</b>	<b>220.000,00</b>	<b>16.621,63</b>		
<b>SA3</b>	<b>Saldo (3) Nettofinanzierungssaldo (Saldo 1 + Saldo 2)</b>						<b>115.501,27</b>	<b>139.400,00</b>	<b>-23.898,73</b>		
<b>Finanzierungstätigkeit</b>											
<b>SU 35</b>	<b>Summe Einzahlungen aus der Finanzierungstätigkeit</b>						<b>0,00</b>	<b>0,00</b>	<b>0,00</b>		
1/639000-346000	Investitionsdarlehen von Finanzunternehmen		3614 65				29.713,18		29.713,18		
5/639000-346000	Sondertilgung		3614 1 65				120.475,69	150.000,00	-29.524,31		
<b>SU 36</b>	<b>Summe Auszahlungen aus der Finanzierungstätigkeit</b>						<b>150.188,87</b>	<b>150.000,00</b>	<b>188,87</b>		
<b>SA4</b>	<b>Saldo (4) Geldfluss aus der Finanzierungstätigkeit (35 – 36)</b>						<b>-150.188,87</b>	<b>-150.000,00</b>	<b>-188,87</b>		
<b>SA5</b>	<b>Saldo (5) Geldfluss aus der voranschlagswirksamen Gebarung (Saldo 3 + Saldo 4)</b>						<b>-34.687,60</b>	<b>-10.600,00</b>	<b>-24.087,60</b>		
<b>64</b>	<b>Straßenverkehr</b>										
<b>640</b>	<b>Einrichtungen und Maßnahmen nach der Straßenverkehrsordnung</b>										
<b>640000</b>	<b>Einrichtungen u.Maßn.n.d.Stvo</b>										
<b>Operative Gebarung</b>											
2/640000+868000	Gemeindestrassenstrafen	2124	3124 16			800,00	500,00	300,00	800,00	500,00	300,00
<b>SU 21 / 31</b>	<b>Summe Erträge / Einzahlungen operative Gebarung</b>					<b>800,00</b>	<b>500,00</b>	<b>300,00</b>	<b>800,00</b>	<b>500,00</b>	<b>300,00</b>
1/640000-680000	Planmäßige Abschreibung	2226				871,49	400,00	471,49			
<b>SU 22 / 32</b>	<b>Summe Aufwendungen / Auszahlungen operative Gebarung</b>					<b>871,49</b>	<b>400,00</b>	<b>471,49</b>	<b>0,00</b>	<b>0,00</b>	<b>0,00</b>
<b>SA 0 / SA 1</b>	<b>(0) Nettoergebnis (21 - 22) / (1) Geldfluss operative Gebarung (31 – 32)</b>					<b>-71,49</b>	<b>100,00</b>	<b>-171,49</b>	<b>800,00</b>	<b>500,00</b>	<b>300,00</b>
<b>SU 23</b>	<b>Summe Haushaltsrücklagen</b>					<b>0,00</b>	<b>0,00</b>	<b>0,00</b>	<b>0,00</b>	<b>0,00</b>	<b>0,00</b>
<b>SA00</b>	<b>Nettoergebnis nach Zuw./Entn. Haushaltsrücklagen (Saldo 0 +/- SU23)</b>					<b>-71,49</b>	<b>100,00</b>	<b>-171,49</b>			
<b>Investive Gebarung</b>											
<b>SU 33</b>	<b>Summe Einzahlungen investive Gebarung</b>						<b>0,00</b>	<b>0,00</b>	<b>0,00</b>		
1/640000-050000	Ankauf Verkehrszeichen, Spiegel		3412 2 40				550,18	2.000,00	-1.449,82		
<b>SU 34</b>	<b>Summe Auszahlungen investive Gebarung</b>						<b>550,18</b>	<b>2.000,00</b>	<b>-1.449,82</b>		
<b>SA2</b>	<b>Saldo (2) Geldfluss aus der Investiven Gebarung (33 – 34)</b>						<b>-550,18</b>	<b>-2.000,00</b>	<b>1.449,82</b>		
<b>SA3</b>	<b>Saldo (3) Nettofinanzierungssaldo (Saldo 1 + Saldo 2)</b>						<b>249,82</b>	<b>-1.500,00</b>	<b>1.749,82</b>		
<b>Finanzierungstätigkeit</b>											
<b>SU 35</b>	<b>Summe Einzahlungen aus der Finanzierungstätigkeit</b>						<b>0,00</b>	<b>0,00</b>	<b>0,00</b>		

---

---

	MVAG	MVAG	VCQU	Ergebnisrechnung			Finanzierungsrechnung		
				EH	FH	RA 2021	VA 2021	RA - VA	RA 2021
<b>SU 36</b>							0,00	0,00	0,00
<b>SA4</b>							0,00	0,00	0,00
<b>SA5</b>							249,82	-1.500,00	1.749,82

		MVAG	MVAG	VCQU	Ergebnisrechnung			Finanzierungsrechnung		
		EH	FH		RA 2021	VA 2021	RA - VA	RA 2021	VA 2021	RA - VA
<b>7 Wirtschaftsförderung</b>										
<b>71</b>	<b>Grundlagenverbesserung in der Land- und Forstwirtschaft</b>									
<b>710</b>	<b>Land- und forstwirtschaftlicher Wegebau</b>									
<b>710000</b>	<b>Land- und Forstwirtschaftl. Wegebau</b>									
<b>Operative Gebarung</b>										
2/710000+813000	Erträge aus der Auflösung von Investitionszuschüssen (Kapitaltransfers)	2127			855,71		855,71			
6/710000+829910	Zuführungen vom investiven HH	2116	3116	1 18	4.868,39	12.500,00	-7.631,61	4.868,39	12.500,00	-7.631,61
6/710000+871000	Kapitaltransfers aus Gemeinde-Bedarfszuweisungsmittel	2121	3121	1 33	3.750,00	3.700,00	50,00	3.750,00	3.700,00	50,00
<b>SU 21 / 31</b>	<b>Summe Erträge / Einzahlungen operative Gebarung</b>				<b>9.474,10</b>	<b>16.200,00</b>	<b>-6.725,90</b>	<b>8.618,39</b>	<b>16.200,00</b>	<b>-7.581,61</b>
1/710000-680000	Planmäßige Abschreibung	2226			266.157,17	265.800,00	357,17			
<b>SU 22 / 32</b>	<b>Summe Aufwendungen / Auszahlungen operative Gebarung</b>				<b>266.157,17</b>	<b>265.800,00</b>	<b>357,17</b>	<b>0,00</b>	<b>0,00</b>	<b>0,00</b>
<b>SA 0 / SA 1</b>	<b>(0) Nettoergebnis (21 - 22) / (1) Geldfluss operative Gebarung (31 - 32)</b>				<b>-256.683,07</b>	<b>-249.600,00</b>	<b>-7.083,07</b>	<b>8.618,39</b>	<b>16.200,00</b>	<b>-7.581,61</b>
<b>SU 23</b>	<b>Summe Haushaltsrücklagen</b>				<b>0,00</b>	<b>0,00</b>	<b>0,00</b>	<b>0,00</b>	<b>0,00</b>	<b>0,00</b>
<b>SA00</b>	<b>Nettoergebnis nach Zuw./Entn. Haushaltsrücklagen (Saldo 0 +/- SU23)</b>				<b>-256.683,07</b>	<b>-249.600,00</b>	<b>-7.083,07</b>			
<b>Investive Gebarung</b>										
6/710000+301000	Kapitaltransfers von Ländern, Landesfonds und Landeskammern		3331	1 33				3.028,24	3.800,00	-771,76
<b>SU 33</b>	<b>Summe Einzahlungen investive Gebarung</b>							<b>3.028,24</b>	<b>3.800,00</b>	<b>-771,76</b>
5/710000-002000	Kosten Güterwege		3412	1 40				11.646,63	20.000,00	-8.353,37
<b>SU 34</b>	<b>Summe Auszahlungen investive Gebarung</b>							<b>11.646,63</b>	<b>20.000,00</b>	<b>-8.353,37</b>
<b>SA2</b>	<b>Saldo (2) Geldfluss aus der Investiven Gebarung (33 - 34)</b>							<b>-8.618,39</b>	<b>-16.200,00</b>	<b>7.581,61</b>
<b>SA3</b>	<b>Saldo (3) Nettofinanzierungssaldo (Saldo 1 + Saldo 2)</b>							<b>0,00</b>	<b>0,00</b>	<b>0,00</b>
<b>Finanzierungstätigkeit</b>										
<b>SU 35</b>	<b>Summe Einzahlungen aus der Finanzierungstätigkeit</b>							<b>0,00</b>	<b>0,00</b>	<b>0,00</b>
<b>SU 36</b>	<b>Summe Auszahlungen aus der Finanzierungstätigkeit</b>							<b>0,00</b>	<b>0,00</b>	<b>0,00</b>
<b>SA4</b>	<b>Saldo (4) Geldfluss aus der Finanzierungstätigkeit (35 - 36)</b>							<b>0,00</b>	<b>0,00</b>	<b>0,00</b>
<b>SA5</b>	<b>Saldo (5) Geldfluss aus der voranschlagswirksamen Gebarung (Saldo 3 + Saldo 4)</b>							<b>0,00</b>	<b>0,00</b>	<b>0,00</b>
<b>710100</b>	<b>Güterwegasphaltierung</b>									
<b>Operative Gebarung</b>										
<b>SU 21 / 31</b>	<b>Summe Erträge / Einzahlungen operative Gebarung</b>				<b>0,00</b>	<b>0,00</b>	<b>0,00</b>	<b>0,00</b>	<b>0,00</b>	<b>0,00</b>
1/710100-680000	Planmäßige Abschreibung	2226			2.577,30	100,00	2.477,30			
5/710100-729910	Rückführung in operativen HH	2225	3225	1 24	43.009,72		43.009,72	43.009,72		43.009,72
<b>SU 22 / 32</b>	<b>Summe Aufwendungen / Auszahlungen operative Gebarung</b>				<b>45.587,02</b>	<b>100,00</b>	<b>45.487,02</b>	<b>43.009,72</b>	<b>0,00</b>	<b>43.009,72</b>
<b>SA 0 / SA 1</b>	<b>(0) Nettoergebnis (21 - 22) / (1) Geldfluss operative Gebarung (31 - 32)</b>				<b>-45.587,02</b>	<b>-100,00</b>	<b>-45.487,02</b>	<b>-43.009,72</b>	<b>0,00</b>	<b>-43.009,72</b>



	MVAG	MVAG	VCQU	Ergebnisrechnung			Finanzierungsrechnung						
				EH	FH		RA 2021	VA 2021	RA - VA	RA 2021	VA 2021	RA - VA	
<b>SU 23</b>													
<b>SA00</b>													
<b>Investive Gebarung</b>													
6/710100+301000													
<b>SU 33</b>													
1/710100-070000													
<b>SU 34</b>													
<b>SA2</b>													
<b>SA3</b>													
<b>Finanzierungstätigkeit</b>													
<b>SU 35</b>													
<b>SU 36</b>													
<b>SA4</b>													
<b>SA5</b>													
<b>74</b>													
<b>740</b>													
<b>740000</b>													
<b>Operative Gebarung</b>													
<b>SU 21 / 31</b>													
1/740000-729000													
<b>SU 22 / 32</b>													
<b>SA 0 / SA 1</b>													
<b>SU 23</b>													
<b>SA00</b>													
<b>Investive Gebarung</b>													
<b>SU 33</b>													
<b>SU 34</b>													
<b>SA2</b>													
<b>SA3</b>													
<b>Finanzierungstätigkeit</b>													
<b>SU 35</b>													
<b>SU 36</b>													
<b>SA4</b>													
<b>SA5</b>													

		MVAG			Ergebnisrechnung			Finanzierungsrechnung		
		MVAG EH	MVAG FH	VCQU	RA 2021	VA 2021	RA - VA	RA 2021	VA 2021	RA - VA
<b>743</b>	<b>Absatz und Verwertung</b>									
<b>743000</b>	<b>Weinkostveranstaltung</b>									
<b>Operative Gebarung</b>										
<b>SU 21 / 31</b>	<b>Summe Erträge / Einzahlungen operative Gebarung</b>				<b>0,00</b>	<b>0,00</b>	<b>0,00</b>	<b>0,00</b>	<b>0,00</b>	<b>0,00</b>
1/743000-728000	Weinherbst	2225	3225	24	2.000,00	2.000,00		2.000,00	2.000,00	
<b>SU 22 / 32</b>	<b>Summe Aufwendungen / Auszahlungen operative Gebarung</b>				<b>2.000,00</b>	<b>2.000,00</b>	<b>0,00</b>	<b>2.000,00</b>	<b>2.000,00</b>	<b>0,00</b>
<b>SA 0 / SA 1</b>	<b>(0) Nettoergebnis (21 - 22) / (1) Geldfluss operative Gebarung (31 - 32)</b>				<b>-2.000,00</b>	<b>-2.000,00</b>	<b>0,00</b>	<b>-2.000,00</b>	<b>-2.000,00</b>	<b>0,00</b>
<b>SU 23</b>	<b>Summe Haushaltsrücklagen</b>				<b>0,00</b>	<b>0,00</b>	<b>0,00</b>	<b>0,00</b>	<b>0,00</b>	<b>0,00</b>
<b>SA00</b>	<b>Nettoergebnis nach Zuw./Entn. Haushaltsrücklagen (Saldo 0 +/- SU23)</b>				<b>-2.000,00</b>	<b>-2.000,00</b>	<b>0,00</b>			
<b>Investive Gebarung</b>										
<b>SU 33</b>	<b>Summe Einzahlungen investive Gebarung</b>							<b>0,00</b>	<b>0,00</b>	<b>0,00</b>
<b>SU 34</b>	<b>Summe Auszahlungen investive Gebarung</b>							<b>0,00</b>	<b>0,00</b>	<b>0,00</b>
<b>SA2</b>	<b>Saldo (2) Geldfluss aus der Investiven Gebarung (33 - 34)</b>							<b>0,00</b>	<b>0,00</b>	<b>0,00</b>
<b>SA3</b>	<b>Saldo (3) Nettofinanzierungssaldo (Saldo 1 + Saldo 2)</b>							<b>-2.000,00</b>	<b>-2.000,00</b>	<b>0,00</b>
<b>Finanzierungstätigkeit</b>										
<b>SU 35</b>	<b>Summe Einzahlungen aus der Finanzierungstätigkeit</b>							<b>0,00</b>	<b>0,00</b>	<b>0,00</b>
<b>SU 36</b>	<b>Summe Auszahlungen aus der Finanzierungstätigkeit</b>							<b>0,00</b>	<b>0,00</b>	<b>0,00</b>
<b>SA4</b>	<b>Saldo (4) Geldfluss aus der Finanzierungstätigkeit (35 - 36)</b>							<b>0,00</b>	<b>0,00</b>	<b>0,00</b>
<b>SA5</b>	<b>Saldo (5) Geldfluss aus der voranschlagswirksamen Gebarung (Saldo 3 + Saldo 4)</b>							<b>-2.000,00</b>	<b>-2.000,00</b>	<b>0,00</b>
<b>77</b>	<b>Förderung des Fremdenverkehrs</b>									
<b>771</b>	<b>Maßnahmen zur Förderung des Fremdenverkehrs</b>									
<b>771000</b>	<b>Maßnahmen zur Förd. des Tourismus</b>									
<b>Operative Gebarung</b>										
<b>SU 21 / 31</b>	<b>Summe Erträge / Einzahlungen operative Gebarung</b>				<b>0,00</b>	<b>0,00</b>	<b>0,00</b>	<b>0,00</b>	<b>0,00</b>	<b>0,00</b>
1/771000-757000	Beitraege Fremdenverkehr	2234	3234	27		500,00	-500,00		500,00	-500,00
<b>SU 22 / 32</b>	<b>Summe Aufwendungen / Auszahlungen operative Gebarung</b>				<b>0,00</b>	<b>500,00</b>	<b>-500,00</b>	<b>0,00</b>	<b>500,00</b>	<b>-500,00</b>
<b>SA 0 / SA 1</b>	<b>(0) Nettoergebnis (21 - 22) / (1) Geldfluss operative Gebarung (31 - 32)</b>				<b>0,00</b>	<b>-500,00</b>	<b>500,00</b>	<b>0,00</b>	<b>-500,00</b>	<b>500,00</b>
<b>SU 23</b>	<b>Summe Haushaltsrücklagen</b>				<b>0,00</b>	<b>0,00</b>	<b>0,00</b>	<b>0,00</b>	<b>0,00</b>	<b>0,00</b>
<b>SA00</b>	<b>Nettoergebnis nach Zuw./Entn. Haushaltsrücklagen (Saldo 0 +/- SU23)</b>				<b>0,00</b>	<b>-500,00</b>	<b>500,00</b>			
<b>Investive Gebarung</b>										
<b>SU 33</b>	<b>Summe Einzahlungen investive Gebarung</b>							<b>0,00</b>	<b>0,00</b>	<b>0,00</b>
<b>SU 34</b>	<b>Summe Auszahlungen investive Gebarung</b>							<b>0,00</b>	<b>0,00</b>	<b>0,00</b>
<b>SA2</b>	<b>Saldo (2) Geldfluss aus der Investiven Gebarung (33 - 34)</b>							<b>0,00</b>	<b>0,00</b>	<b>0,00</b>
<b>SA3</b>	<b>Saldo (3) Nettofinanzierungssaldo (Saldo 1 + Saldo 2)</b>							<b>0,00</b>	<b>-500,00</b>	<b>500,00</b>

		MVAG	MVAG	VCQU	Ergebnisrechnung			Finanzierungsrechnung		
		EH	FH		RA 2021	VA 2021	RA - VA	RA 2021	VA 2021	RA - VA
<b>Finanzierungstätigkeit</b>										
SU 35	Summe Einzahlungen aus der Finanzierungstätigkeit							0,00	0,00	0,00
SU 36	Summe Auszahlungen aus der Finanzierungstätigkeit							0,00	0,00	0,00
SA4	Saldo (4) Geldfluss aus der Finanzierungstätigkeit (35 – 36)							0,00	0,00	0,00
SA5	Saldo (5) Geldfluss aus der voranschlagswirksamen Gebarung (Saldo 3 + Saldo 4)							0,00	-500,00	500,00
<b>78 Förderung von Handel, Gewerbe und Industrie</b>										
<b>780 Einrichtungen zur Förderung von Handel, Gewerbe und Industrie</b>										
<b>780000 Einrichtungen zur Förderung von Handel, Gewerbe und Industrie</b>										
<b>Operative Gebarung</b>										
2/780000+811000	Einrichtungs- u. Gerätemiete Kiennast	2115	3115	14	4.491,00	4.500,00	-9,00	4.491,00	4.500,00	-9,00
SU 21 / 31	Summe Erträge / Einzahlungen operative Gebarung				4.491,00	4.500,00	-9,00	4.491,00	4.500,00	-9,00
1/780000-680000	Planmäßige Abschreibung	2226			12.831,26	12.800,00	31,26			
SU 22 / 32	Summe Aufwendungen / Auszahlungen operative Gebarung				12.831,26	12.800,00	31,26	0,00	0,00	0,00
SA 0 / SA 1	(0) Nettoergebnis (21 - 22) / (1) Geldfluss operative Gebarung (31 – 32)				-8.340,26	-8.300,00	-40,26	4.491,00	4.500,00	-9,00
SU 23	Summe Haushaltsrücklagen				0,00	0,00	0,00	0,00	0,00	0,00
SA00	Nettoergebnis nach Zuw./Entn. Haushaltsrücklagen (Saldo 0 +/- SU23)				-8.340,26	-8.300,00	-40,26			
<b>Investive Gebarung</b>										
SU 33	Summe Einzahlungen investive Gebarung							0,00	0,00	0,00
SU 34	Summe Auszahlungen investive Gebarung							0,00	0,00	0,00
SA2	Saldo (2) Geldfluss aus der Investiven Gebarung (33 – 34)							0,00	0,00	0,00
SA3	Saldo (3) Nettofinanzierungssaldo (Saldo 1 + Saldo 2)							4.491,00	4.500,00	-9,00
<b>Finanzierungstätigkeit</b>										
SU 35	Summe Einzahlungen aus der Finanzierungstätigkeit							0,00	0,00	0,00
SU 36	Summe Auszahlungen aus der Finanzierungstätigkeit							0,00	0,00	0,00
SA4	Saldo (4) Geldfluss aus der Finanzierungstätigkeit (35 – 36)							0,00	0,00	0,00
SA5	Saldo (5) Geldfluss aus der voranschlagswirksamen Gebarung (Saldo 3 + Saldo 4)							4.491,00	4.500,00	-9,00
<b>782 Wirtschaftspolitische Maßnahmen</b>										
<b>782000 Wirtschaftspolitische Maßnahmen</b>										
<b>Operative Gebarung</b>										
SU 21 / 31	Summe Erträge / Einzahlungen operative Gebarung				0,00	0,00	0,00	0,00	0,00	0,00
1/782000-729000	Wirtschaftsförderung	2225	3225	24		3.000,00	-3.000,00		3.000,00	-3.000,00
SU 22 / 32	Summe Aufwendungen / Auszahlungen operative Gebarung				0,00	3.000,00	-3.000,00	0,00	3.000,00	-3.000,00
SA 0 / SA 1	(0) Nettoergebnis (21 - 22) / (1) Geldfluss operative Gebarung (31 – 32)				0,00	-3.000,00	3.000,00	0,00	-3.000,00	3.000,00
SU 23	Summe Haushaltsrücklagen				0,00	0,00	0,00	0,00	0,00	0,00
SA00	Nettoergebnis nach Zuw./Entn. Haushaltsrücklagen (Saldo 0 +/- SU23)				0,00	-3.000,00	3.000,00			

		MVAG	MVAG	VCQU	Ergebnisrechnung			Finanzierungsrechnung		
		EH	FH		RA 2021	VA 2021	RA - VA	RA 2021	VA 2021	RA - VA
<b>Investive Gebarung</b>										
SU 33	Summe Einzahlungen investive Gebarung							0,00	0,00	0,00
SU 34	Summe Auszahlungen investive Gebarung							0,00	0,00	0,00
SA2	Saldo (2) Geldfluss aus der Investiven Gebarung (33 – 34)							0,00	0,00	0,00
SA3	Saldo (3) Nettofinanzierungssaldo (Saldo 1 + Saldo 2)							0,00	-3.000,00	3.000,00
<b>Finanzierungstätigkeit</b>										
SU 35	Summe Einzahlungen aus der Finanzierungstätigkeit							0,00	0,00	0,00
SU 36	Summe Auszahlungen aus der Finanzierungstätigkeit							0,00	0,00	0,00
SA4	Saldo (4) Geldfluss aus der Finanzierungstätigkeit (35 – 36)							0,00	0,00	0,00
SA5	Saldo (5) Geldfluss aus der voranschlagswirksamen Gebarung (Saldo 3 + Saldo 4)							0,00	-3.000,00	3.000,00
782100	Gewerbepark Perschling									
<b>Operative Gebarung</b>										
SU 21 / 31	Summe Erträge / Einzahlungen operative Gebarung				0,00	0,00	0,00	0,00	0,00	0,00
1/782100-772000	Gewerbepark Perschlingtal		2231	43		3.000,00	-3.000,00			
SU 22 / 32	Summe Aufwendungen / Auszahlungen operative Gebarung				0,00	3.000,00	-3.000,00	0,00	0,00	0,00
SA 0 / SA 1	(0) Nettoergebnis (21 - 22) / (1) Geldfluss operative Gebarung (31 – 32)				0,00	-3.000,00	3.000,00	0,00	0,00	0,00
SU 23	Summe Haushaltsrücklagen				0,00	0,00	0,00	0,00	0,00	0,00
SA00	Nettoergebnis nach Zuw./Entn. Haushaltsrücklagen (Saldo 0 +/- SU23)				0,00	-3.000,00	3.000,00			
<b>Investive Gebarung</b>										
SU 33	Summe Einzahlungen investive Gebarung							0,00	0,00	0,00
1/782100-772000	Gewerbepark Perschlingtal		3431	43					3.000,00	-3.000,00
SU 34	Summe Auszahlungen investive Gebarung							0,00	3.000,00	-3.000,00
SA2	Saldo (2) Geldfluss aus der Investiven Gebarung (33 – 34)							0,00	-3.000,00	3.000,00
SA3	Saldo (3) Nettofinanzierungssaldo (Saldo 1 + Saldo 2)							0,00	-3.000,00	3.000,00
<b>Finanzierungstätigkeit</b>										
SU 35	Summe Einzahlungen aus der Finanzierungstätigkeit							0,00	0,00	0,00
SU 36	Summe Auszahlungen aus der Finanzierungstätigkeit							0,00	0,00	0,00
SA4	Saldo (4) Geldfluss aus der Finanzierungstätigkeit (35 – 36)							0,00	0,00	0,00
SA5	Saldo (5) Geldfluss aus der voranschlagswirksamen Gebarung (Saldo 3 + Saldo 4)							0,00	-3.000,00	3.000,00
789	Sonstige Einrichtungen und Maßnahmen									
789000	Sonstige Einrichtungen und Maßnahmen									
<b>Operative Gebarung</b>										
SU 21 / 31	Summe Erträge / Einzahlungen operative Gebarung				0,00	0,00	0,00	0,00	0,00	0,00
1/789000-729000	Reg. Entwicklung NÖ Mitte		2225	3225	24	2.212,00	2.000,00	212,00	2.212,00	2.000,00

		MVAG MVAG VCQU			Ergebnisrechnung			Finanzierungsrechnung		
		EH	FH	VCQU	RA 2021	VA 2021	RA - VA	RA 2021	VA 2021	RA - VA
1/789000-729100	Tourismus Weinstraße	2225	3225	24	1.470,00	2.000,00	-530,00	1.470,00	2.000,00	-530,00
<b>SU 22 / 32</b>	<b>Summe Aufwendungen / Auszahlungen operative Gebarung</b>				<b>3.682,00</b>	<b>4.000,00</b>	<b>-318,00</b>	<b>3.682,00</b>	<b>4.000,00</b>	<b>-318,00</b>
<b>SA 0 / SA 1</b>	<b>(0) Nettoergebnis (21 - 22) / (1) Geldfluss operative Gebarung (31 - 32)</b>				<b>-3.682,00</b>	<b>-4.000,00</b>	<b>318,00</b>	<b>-3.682,00</b>	<b>-4.000,00</b>	<b>318,00</b>
<b>SU 23</b>	<b>Summe Haushaltsrücklagen</b>				<b>0,00</b>	<b>0,00</b>	<b>0,00</b>	<b>0,00</b>	<b>0,00</b>	<b>0,00</b>
<b>SA00</b>	<b>Nettoergebnis nach Zuw./Entn. Haushaltsrücklagen (Saldo 0 +/- SU23)</b>				<b>-3.682,00</b>	<b>-4.000,00</b>	<b>318,00</b>			
<b>Investive Gebarung</b>										
<b>SU 33</b>	<b>Summe Einzahlungen investive Gebarung</b>							<b>0,00</b>	<b>0,00</b>	<b>0,00</b>
<b>SU 34</b>	<b>Summe Auszahlungen investive Gebarung</b>							<b>0,00</b>	<b>0,00</b>	<b>0,00</b>
<b>SA2</b>	<b>Saldo (2) Geldfluss aus der Investiven Gebarung (33 - 34)</b>							<b>0,00</b>	<b>0,00</b>	<b>0,00</b>
<b>SA3</b>	<b>Saldo (3) Nettofinanzierungssaldo (Saldo 1 + Saldo 2)</b>							<b>-3.682,00</b>	<b>-4.000,00</b>	<b>318,00</b>
<b>Finanzierungstätigkeit</b>										
<b>SU 35</b>	<b>Summe Einzahlungen aus der Finanzierungstätigkeit</b>							<b>0,00</b>	<b>0,00</b>	<b>0,00</b>
<b>SU 36</b>	<b>Summe Auszahlungen aus der Finanzierungstätigkeit</b>							<b>0,00</b>	<b>0,00</b>	<b>0,00</b>
<b>SA4</b>	<b>Saldo (4) Geldfluss aus der Finanzierungstätigkeit (35 - 36)</b>							<b>0,00</b>	<b>0,00</b>	<b>0,00</b>
<b>SA5</b>	<b>Saldo (5) Geldfluss aus der voranschlagswirksamen Gebarung (Saldo 3 + Saldo 4)</b>							<b>-3.682,00</b>	<b>-4.000,00</b>	<b>318,00</b>

	MVAG EH	MVAG FH	VCQU	Ergebnisrechnung			Finanzierungsrechnung			
				RA 2021	VA 2021	RA - VA	RA 2021	VA 2021	RA - VA	
<b>8 Dienstleistungen</b>										
<b>81</b>	<b>Öffentliche Einrichtungen (soweit nicht dem Abschnitt 85 zuzuordnen)</b>									
<b>813</b>	<b>Müllbeseitigung</b>									
<b>813000</b>	<b>Abfallabfuhr</b>									
<b>Operative Gebarung</b>										
2/813000+829000	Müllbeseitigung - Einnahmen GSZ	2116	3116	18	1.537,72	1.300,00	237,72	1.537,72	1.300,00	237,72
2/813000+852400	Gemeindeanteil VVO	2113	3113	12	2.720,01	2.600,00	120,01	2.720,01	2.600,00	120,01
2/813000+862000	Muellbehandlungsgebuehren	2121	3121	15	202,41		202,41	2.613,04		2.613,04
<b>SU 21 / 31</b>	<b>Summe Erträge / Einzahlungen operative Gebarung</b>				<b>4.460,14</b>	<b>3.900,00</b>	<b>560,14</b>	<b>6.870,77</b>	<b>3.900,00</b>	<b>2.970,77</b>
1/813000-413000	Ankauf von Muellsaecken	2221	3221	23	5.596,15	600,00	4.996,15		600,00	-600,00
1/813000-619000	Instandhaltung von Sonderanlagen	2224	3224	24		700,00	-700,00		700,00	-700,00
1/813000-700000	Miete Sammelzentrum	2223	3223	24	8.400,00	8.400,00		8.400,00	8.400,00	
1/813000-728000	Sondermüll	2225	3225	24	91,45	1.200,00	-1.108,55	91,45	1.200,00	-1.108,55
1/813000-728400	Anteil Personal Bauhof	2225	3225	24	12.515,25	11.000,00	1.515,25	12.515,25	11.000,00	1.515,25
1/813000-728500	Anteil Personalkosten Amt	2225	3225	24	10.000,00	10.000,00		10.000,00	10.000,00	
1/813000-728600	Anteil Kosten Amt	2225	3225	24	8.200,00	8.400,00	-200,00	8.200,00	8.400,00	-200,00
1/813000-729000	Sonstige Ausgaben VISP	2225	3225	24	1.772,87	2.500,00	-727,13	1.772,87	2.500,00	-727,13
1/813000-752000	Müllbehandlungsgebühr	2231	3231	26	55,42		55,42	55,42		55,42
<b>SU 22 / 32</b>	<b>Summe Aufwendungen / Auszahlungen operative Gebarung</b>				<b>46.631,14</b>	<b>42.800,00</b>	<b>3.831,14</b>	<b>41.034,99</b>	<b>42.800,00</b>	<b>-1.765,01</b>
<b>SA 0 / SA 1</b>	<b>(0) Nettoergebnis (21 - 22) / (1) Geldfluss operative Gebarung (31 - 32)</b>				<b>-42.171,00</b>	<b>-38.900,00</b>	<b>-3.271,00</b>	<b>-34.164,22</b>	<b>-38.900,00</b>	<b>4.735,78</b>
<b>SU 23</b>	<b>Summe Haushaltsrücklagen</b>				<b>0,00</b>	<b>0,00</b>	<b>0,00</b>	<b>0,00</b>	<b>0,00</b>	<b>0,00</b>
<b>SA00</b>	<b>Nettoergebnis nach Zuw./Entn. Haushaltsrücklagen (Saldo 0 +/- SU23)</b>				<b>-42.171,00</b>	<b>-38.900,00</b>	<b>-3.271,00</b>			
<b>Investive Gebarung</b>										
<b>SU 33</b>	<b>Summe Einzahlungen investive Gebarung</b>							<b>0,00</b>	<b>0,00</b>	<b>0,00</b>
<b>SU 34</b>	<b>Summe Auszahlungen investive Gebarung</b>							<b>0,00</b>	<b>0,00</b>	<b>0,00</b>
<b>SA2</b>	<b>Saldo (2) Geldfluss aus der Investiven Gebarung (33 - 34)</b>							<b>0,00</b>	<b>0,00</b>	<b>0,00</b>
<b>SA3</b>	<b>Saldo (3) Nettofinanzierungssaldo (Saldo 1 + Saldo 2)</b>							<b>-34.164,22</b>	<b>-38.900,00</b>	<b>4.735,78</b>
<b>Finanzierungstätigkeit</b>										
<b>SU 35</b>	<b>Summe Einzahlungen aus der Finanzierungstätigkeit</b>							<b>0,00</b>	<b>0,00</b>	<b>0,00</b>
<b>SU 36</b>	<b>Summe Auszahlungen aus der Finanzierungstätigkeit</b>							<b>0,00</b>	<b>0,00</b>	<b>0,00</b>
<b>SA4</b>	<b>Saldo (4) Geldfluss aus der Finanzierungstätigkeit (35 - 36)</b>							<b>0,00</b>	<b>0,00</b>	<b>0,00</b>
<b>SA5</b>	<b>Saldo (5) Geldfluss aus der voranschlagswirksamen Gebarung (Saldo 3 + Saldo 4)</b>							<b>-34.164,22</b>	<b>-38.900,00</b>	<b>4.735,78</b>

		MVAG	MVAG	VCQU	Ergebnisrechnung			Finanzierungsrechnung		
		EH	FH		RA 2021	VA 2021	RA - VA	RA 2021	VA 2021	RA - VA
<b>813100</b>	<b>Müllbeseitigung</b>									
<b>Operative Gebarung</b>										
2/813100+862000	Abfallbehandlungsabgabe	2121	3121	15	288,60		288,60	676,32		676,32
<b>SU 21 / 31</b>	<b>Summe Erträge / Einzahlungen operative Gebarung</b>				<b>288,60</b>	<b>0,00</b>	<b>288,60</b>	<b>676,32</b>	<b>0,00</b>	<b>676,32</b>
<b>SU 22 / 32</b>	<b>Summe Aufwendungen / Auszahlungen operative Gebarung</b>				<b>0,00</b>	<b>0,00</b>	<b>0,00</b>	<b>0,00</b>	<b>0,00</b>	<b>0,00</b>
<b>SA 0 / SA 1</b>	<b>(0) Nettoergebnis (21 - 22) / (1) Geldfluss operative Gebarung (31 - 32)</b>				<b>288,60</b>	<b>0,00</b>	<b>288,60</b>	<b>676,32</b>	<b>0,00</b>	<b>676,32</b>
<b>SU 23</b>	<b>Summe Haushaltsrücklagen</b>				<b>0,00</b>	<b>0,00</b>	<b>0,00</b>	<b>0,00</b>	<b>0,00</b>	<b>0,00</b>
<b>SA00</b>	<b>Nettoergebnis nach Zuw./Entn. Haushaltsrücklagen (Saldo 0 +/- SU23)</b>				<b>288,60</b>	<b>0,00</b>	<b>288,60</b>			
<b>Investive Gebarung</b>										
<b>SU 33</b>	<b>Summe Einzahlungen investive Gebarung</b>							<b>0,00</b>	<b>0,00</b>	<b>0,00</b>
<b>SU 34</b>	<b>Summe Auszahlungen investive Gebarung</b>							<b>0,00</b>	<b>0,00</b>	<b>0,00</b>
<b>SA2</b>	<b>Saldo (2) Geldfluss aus der Investiven Gebarung (33 - 34)</b>							<b>0,00</b>	<b>0,00</b>	<b>0,00</b>
<b>SA3</b>	<b>Saldo (3) Nettofinanzierungssaldo (Saldo 1 + Saldo 2)</b>							<b>676,32</b>	<b>0,00</b>	<b>676,32</b>
<b>Finanzierungstätigkeit</b>										
<b>SU 35</b>	<b>Summe Einzahlungen aus der Finanzierungstätigkeit</b>							<b>0,00</b>	<b>0,00</b>	<b>0,00</b>
<b>SU 36</b>	<b>Summe Auszahlungen aus der Finanzierungstätigkeit</b>							<b>0,00</b>	<b>0,00</b>	<b>0,00</b>
<b>SA4</b>	<b>Saldo (4) Geldfluss aus der Finanzierungstätigkeit (35 - 36)</b>							<b>0,00</b>	<b>0,00</b>	<b>0,00</b>
<b>SA5</b>	<b>Saldo (5) Geldfluss aus der voranschlagswirksamen Gebarung (Saldo 3 + Saldo 4)</b>							<b>676,32</b>	<b>0,00</b>	<b>676,32</b>
<b>814</b>	<b>Straßenreinigung</b>									
<b>814000</b>	<b>Straßenreinigung</b>									
<b>Operative Gebarung</b>										
<b>SU 21 / 31</b>	<b>Summe Erträge / Einzahlungen operative Gebarung</b>				<b>0,00</b>	<b>0,00</b>	<b>0,00</b>	<b>0,00</b>	<b>0,00</b>	<b>0,00</b>
1/814000-455000	Streu- und Auftausalze	2221	3221	23	252,00	1.000,00	-748,00	252,00	1.000,00	-748,00
1/814000-459000	Streusplitt	2221	3221	23	415,49	1.000,00	-584,51	415,49	1.000,00	-584,51
1/814000-728000	Winterdienst	2225	3225	24	1.200,00	2.000,00	-800,00	1.200,00	2.000,00	-800,00
1/814000-728400	Anteil Personal Bauhof	2225	3225	24	7.509,15	5.000,00	2.509,15	7.509,15	5.000,00	2.509,15
<b>SU 22 / 32</b>	<b>Summe Aufwendungen / Auszahlungen operative Gebarung</b>				<b>9.376,64</b>	<b>9.000,00</b>	<b>376,64</b>	<b>9.376,64</b>	<b>9.000,00</b>	<b>376,64</b>
<b>SA 0 / SA 1</b>	<b>(0) Nettoergebnis (21 - 22) / (1) Geldfluss operative Gebarung (31 - 32)</b>				<b>-9.376,64</b>	<b>-9.000,00</b>	<b>-376,64</b>	<b>-9.376,64</b>	<b>-9.000,00</b>	<b>-376,64</b>
<b>SU 23</b>	<b>Summe Haushaltsrücklagen</b>				<b>0,00</b>	<b>0,00</b>	<b>0,00</b>	<b>0,00</b>	<b>0,00</b>	<b>0,00</b>
<b>SA00</b>	<b>Nettoergebnis nach Zuw./Entn. Haushaltsrücklagen (Saldo 0 +/- SU23)</b>				<b>-9.376,64</b>	<b>-9.000,00</b>	<b>-376,64</b>			
<b>Investive Gebarung</b>										
<b>SU 33</b>	<b>Summe Einzahlungen investive Gebarung</b>							<b>0,00</b>	<b>0,00</b>	<b>0,00</b>
<b>SU 34</b>	<b>Summe Auszahlungen investive Gebarung</b>							<b>0,00</b>	<b>0,00</b>	<b>0,00</b>
<b>SA2</b>	<b>Saldo (2) Geldfluss aus der Investiven Gebarung (33 - 34)</b>							<b>0,00</b>	<b>0,00</b>	<b>0,00</b>
<b>SA3</b>	<b>Saldo (3) Nettofinanzierungssaldo (Saldo 1 + Saldo 2)</b>							<b>-9.376,64</b>	<b>-9.000,00</b>	<b>-376,64</b>

		MVAG	MVAG	VCQU	Ergebnisrechnung			Finanzierungsrechnung		
		EH	FH		RA 2021	VA 2021	RA - VA	RA 2021	VA 2021	RA - VA
<b>Finanzierungstätigkeit</b>										
<b>SU 35</b>	Summe Einzahlungen aus der Finanzierungstätigkeit							0,00	0,00	0,00
<b>SU 36</b>	Summe Auszahlungen aus der Finanzierungstätigkeit							0,00	0,00	0,00
<b>SA4</b>	Saldo (4) Geldfluss aus der Finanzierungstätigkeit (35 – 36)							0,00	0,00	0,00
<b>SA5</b>	Saldo (5) Geldfluss aus der voranschlagswirksamen Gebarung (Saldo 3 + Saldo 4)							-9.376,64	-9.000,00	-376,64
<b>815</b>	<b>Park- und Gartenanlagen, Kinderspielplätze</b>									
<b>815000</b>	<b>Park- und Gartenanlagen, Kinderspielpl.</b>									
<b>Operative Gebarung</b>										
<b>SU 21 / 31</b>	Summe Erträge / Einzahlungen operative Gebarung				0,00	0,00	0,00	0,00	0,00	0,00
1/815000-613000	Instandhaltung Park/Mauer	2224	3224	24	557,13	2.000,00	-1.442,87	557,13	2.000,00	-1.442,87
1/815000-618000	Instandhaltung Spielplatz	2224	3224	24	1.587,99	4.000,00	-2.412,01	1.587,99	4.000,00	-2.412,01
1/815000-680000	Planmäßige Abschreibung	2226			137,68	100,00	37,68			
1/815000-728000	Baumkataster, Baumpflege	2225	3225	24	4.118,94	3.000,00	1.118,94	4.118,94	3.000,00	1.118,94
<b>SU 22 / 32</b>	Summe Aufwendungen / Auszahlungen operative Gebarung				6.401,74	9.100,00	-2.698,26	6.264,06	9.000,00	-2.735,94
<b>SA 0 / SA 1</b>	(0) Nettoergebnis (21 - 22) / (1) Geldfluss operative Gebarung (31 – 32)				-6.401,74	-9.100,00	2.698,26	-6.264,06	-9.000,00	2.735,94
<b>SU 23</b>	Summe Haushaltsrücklagen				0,00	0,00	0,00	0,00	0,00	0,00
<b>SA00</b>	Nettoergebnis nach Zuw./Entn. Haushaltsrücklagen (Saldo 0 +/- SU23)				-6.401,74	-9.100,00	2.698,26			
<b>Investive Gebarung</b>										
<b>SU 33</b>	Summe Einzahlungen investive Gebarung							0,00	0,00	0,00
<b>SU 34</b>	Summe Auszahlungen investive Gebarung							0,00	0,00	0,00
<b>SA2</b>	Saldo (2) Geldfluss aus der Investiven Gebarung (33 – 34)							0,00	0,00	0,00
<b>SA3</b>	Saldo (3) Nettofinanzierungssaldo (Saldo 1 + Saldo 2)							-6.264,06	-9.000,00	2.735,94
<b>Finanzierungstätigkeit</b>										
<b>SU 35</b>	Summe Einzahlungen aus der Finanzierungstätigkeit							0,00	0,00	0,00
<b>SU 36</b>	Summe Auszahlungen aus der Finanzierungstätigkeit							0,00	0,00	0,00
<b>SA4</b>	Saldo (4) Geldfluss aus der Finanzierungstätigkeit (35 – 36)							0,00	0,00	0,00
<b>SA5</b>	Saldo (5) Geldfluss aus der voranschlagswirksamen Gebarung (Saldo 3 + Saldo 4)							-6.264,06	-9.000,00	2.735,94
<b>816</b>	<b>Öffentliche Beleuchtung und öffentliche Uhren</b>									
<b>816000</b>	<b>Öffentliche Beleuchtung und Uhren</b>									
<b>Operative Gebarung</b>										
2/816000+828000	Funktionskontrolle Straßenbeleuchtung	2116	3116	18	2.268,00	2.300,00	-32,00	2.268,00	2.300,00	-32,00
<b>SU 21 / 31</b>	Summe Erträge / Einzahlungen operative Gebarung				2.268,00	2.300,00	-32,00	2.268,00	2.300,00	-32,00
1/816000-680000	Planmäßige Abschreibung	2226			16.154,55	16.200,00	-45,45			
1/816000-728000	Lichtservice EVN	2225	3225	24	47.254,17	44.000,00	3.254,17	47.254,17	44.000,00	3.254,17
<b>SU 22 / 32</b>	Summe Aufwendungen / Auszahlungen operative Gebarung				63.408,72	60.200,00	3.208,72	47.254,17	44.000,00	3.254,17
<b>SA 0 / SA 1</b>	(0) Nettoergebnis (21 - 22) / (1) Geldfluss operative Gebarung (31 – 32)				-61.140,72	-57.900,00	-3.240,72	-44.986,17	-41.700,00	-3.286,17



		MVAG MVAG VCQU			Ergebnisrechnung			Finanzierungsrechnung		
		EH	FH		RA 2021	VA 2021	RA - VA	RA 2021	VA 2021	RA - VA
<b>SU 23</b>	<b>Summe Haushaltsrücklagen</b>				<b>0,00</b>	<b>0,00</b>	<b>0,00</b>	<b>0,00</b>	<b>0,00</b>	<b>0,00</b>
<b>SA00</b>	<b>Nettoergebnis nach Zuw./Entn. Haushaltsrücklagen (Saldo 0 +/- SU23)</b>				<b>-61.140,72</b>	<b>-57.900,00</b>	<b>-3.240,72</b>			
<b>Investive Gebarung</b>										
<b>SU 33</b>	<b>Summe Einzahlungen investive Gebarung</b>							<b>0,00</b>	<b>0,00</b>	<b>0,00</b>
<b>SU 34</b>	<b>Summe Auszahlungen investive Gebarung</b>							<b>0,00</b>	<b>0,00</b>	<b>0,00</b>
<b>SA2</b>	<b>Saldo (2) Geldfluss aus der Investiven Gebarung (33 – 34)</b>							<b>0,00</b>	<b>0,00</b>	<b>0,00</b>
<b>SA3</b>	<b>Saldo (3) Nettofinanzierungssaldo (Saldo 1 + Saldo 2)</b>							<b>-44.986,17</b>	<b>-41.700,00</b>	<b>-3.286,17</b>
<b>Finanzierungstätigkeit</b>										
<b>SU 35</b>	<b>Summe Einzahlungen aus der Finanzierungstätigkeit</b>							<b>0,00</b>	<b>0,00</b>	<b>0,00</b>
<b>SU 36</b>	<b>Summe Auszahlungen aus der Finanzierungstätigkeit</b>							<b>0,00</b>	<b>0,00</b>	<b>0,00</b>
<b>SA4</b>	<b>Saldo (4) Geldfluss aus der Finanzierungstätigkeit (35 – 36)</b>							<b>0,00</b>	<b>0,00</b>	<b>0,00</b>
<b>SA5</b>	<b>Saldo (5) Geldfluss aus der voranschlagswirksamen Gebarung (Saldo 3 + Saldo 4)</b>							<b>-44.986,17</b>	<b>-41.700,00</b>	<b>-3.286,17</b>
<b>817</b>	<b>Friedhöfe (einschließlich Einsegnungshallen und Krematorien)</b>									
<b>817000</b>	<b>Friedhöfe und Einsegnungshallen</b>									
<b>Operative Gebarung</b>										
2/817000+852000	Grabstellengebuehren	2113	3113	12	5.543,80	4.000,00	1.543,80	5.559,80	4.000,00	1.559,80
2/817000+852100	Begraebnis- und Leichenkammergebuehren	2113	3113	12	4.010,00	4.000,00	10,00	4.010,00	4.000,00	10,00
2/817000+852300	Deckel	2113	3113	12	500,00	2.000,00	-1.500,00	500,00	2.000,00	-1.500,00
2/817000+852500	Grabfundament	2113	3113	12	500,00	1.000,00	-500,00	500,00	1.000,00	-500,00
<b>SU 21 / 31</b>	<b>Summe Erträge / Einzahlungen operative Gebarung</b>				<b>10.553,80</b>	<b>11.000,00</b>	<b>-446,20</b>	<b>10.569,80</b>	<b>11.000,00</b>	<b>-430,20</b>
1/817000-600000	Strom	2222	3222	24	357,91	500,00	-142,09	357,91	500,00	-142,09
1/817000-613000	Instandhaltung von sonst. Grundstueckseinrichtungen	2224	3224	24	112,57	2.000,00	-1.887,43	112,57	2.000,00	-1.887,43
1/817000-614000	Instandhaltung - Aufbahrunghalle	2224	3224	24		500,00	-500,00		500,00	-500,00
1/817000-670000	Versicherungen	2222	3222	24	153,34	200,00	-46,66	153,34	200,00	-46,66
1/817000-680000	Planmäßige Abschreibung	2226			1.474,82		1.474,82			
1/817000-728000	Grabdeckel wegheben, Öffnen und schließen v. Grabstätten	2225	3225	24	680,60	2.000,00	-1.319,40	680,60	2.000,00	-1.319,40
1/817000-728400	Anteil Personal Bauhof	2225	3225	24	10.012,20	17.200,00	-7.187,80	10.012,20	17.200,00	-7.187,80
1/817000-729000	Friedhofsabfälle, Sonstiges	2225	3225	24	336,24	700,00	-363,76	336,24	700,00	-363,76
<b>SU 22 / 32</b>	<b>Summe Aufwendungen / Auszahlungen operative Gebarung</b>				<b>13.127,68</b>	<b>23.100,00</b>	<b>-9.972,32</b>	<b>11.652,86</b>	<b>23.100,00</b>	<b>-11.447,14</b>
<b>SA 0 / SA 1</b>	<b>(0) Nettoergebnis (21 - 22) / (1) Geldfluss operative Gebarung (31 – 32)</b>				<b>-2.573,88</b>	<b>-12.100,00</b>	<b>9.526,12</b>	<b>-1.083,06</b>	<b>-12.100,00</b>	<b>11.016,94</b>
<b>SU 23</b>	<b>Summe Haushaltsrücklagen</b>				<b>0,00</b>	<b>0,00</b>	<b>0,00</b>	<b>0,00</b>	<b>0,00</b>	<b>0,00</b>
<b>SA00</b>	<b>Nettoergebnis nach Zuw./Entn. Haushaltsrücklagen (Saldo 0 +/- SU23)</b>				<b>-2.573,88</b>	<b>-12.100,00</b>	<b>9.526,12</b>			
<b>Investive Gebarung</b>										
<b>SU 33</b>	<b>Summe Einzahlungen investive Gebarung</b>							<b>0,00</b>	<b>0,00</b>	<b>0,00</b>

		MVAG			Ergebnisrechnung			Finanzierungsrechnung		
		EH	FH	VCQU	RA 2021	VA 2021	RA - VA	RA 2021	VA 2021	RA - VA
1/817000-010000	Gebäude		3413	2 40				4.000,00		-4.000,00
<b>SU 34</b>	<b>Summe Auszahlungen investive Gebarung</b>							<b>0,00</b>	<b>4.000,00</b>	<b>-4.000,00</b>
<b>SA2</b>	<b>Saldo (2) Geldfluss aus der Investiven Gebarung (33 – 34)</b>							<b>0,00</b>	<b>-4.000,00</b>	<b>4.000,00</b>
<b>SA3</b>	<b>Saldo (3) Nettofinanzierungssaldo (Saldo 1 + Saldo 2)</b>							<b>-1.083,06</b>	<b>-16.100,00</b>	<b>15.016,94</b>
<b>Finanzierungstätigkeit</b>										
<b>SU 35</b>	<b>Summe Einzahlungen aus der Finanzierungstätigkeit</b>							<b>0,00</b>	<b>0,00</b>	<b>0,00</b>
<b>SU 36</b>	<b>Summe Auszahlungen aus der Finanzierungstätigkeit</b>							<b>0,00</b>	<b>0,00</b>	<b>0,00</b>
<b>SA4</b>	<b>Saldo (4) Geldfluss aus der Finanzierungstätigkeit (35 – 36)</b>							<b>0,00</b>	<b>0,00</b>	<b>0,00</b>
<b>SA5</b>	<b>Saldo (5) Geldfluss aus der voranschlagswirksamen Gebarung (Saldo 3 + Saldo 4)</b>							<b>-1.083,06</b>	<b>-16.100,00</b>	<b>15.016,94</b>
<b>82</b>	<b>Betriebsähnliche Einrichtungen und Betriebe</b>									
<b>820</b>	<b>Wirtschaftshöfe</b>									
<b>820000</b>	<b>Bauhof</b>									
<b>Operative Gebarung</b>										
2/820000+810000	Erträge aus Leistungen	2114	3114	13		500,00	-500,00		500,00	-500,00
2/820000+811000	Pacht Schloffer Grund Bauhof	2115	3115	14	258,00	300,00	-42,00	258,00	300,00	-42,00
2/820000+817000	Erträge aus der Auflösung von sonstigen Rückstellungen	2117			227,49		227,49			
2/820000+827000	Personalkosten Bauhof	2116	3116	18	105.128,07	105.500,00	-371,93	105.128,07	105.500,00	-371,93
<b>SU 21 / 31</b>	<b>Summe Erträge / Einzahlungen operative Gebarung</b>				<b>105.613,56</b>	<b>106.300,00</b>	<b>-686,44</b>	<b>105.386,07</b>	<b>106.300,00</b>	<b>-913,93</b>
1/820000-400000	Laptop, Arbeitsbekleidung	2221	3221	23	1.710,61	1.500,00	210,61	1.710,61	1.500,00	210,61
1/820000-459000	Sonstige Verbrauchsgüter	2221	3221	23	2.151,42	2.100,00	51,42	2.151,42	2.100,00	51,42
1/820000-510000	Bezüge Vertragsbedienstete	2211	3211	20	96.336,21	94.100,00	2.236,21	96.336,21	94.100,00	2.236,21
1/820000-523000	Geldbezüge der nicht ganzjährig beschäftigten Arbeiter	2211	3211	20	2.310,69	3.100,00	-789,31	2.310,69	3.100,00	-789,31
1/820000-569000	Sonstige Nebengebühren	2211	3211	20	4.249,98	4.100,00	149,98	4.249,98	4.100,00	149,98
1/820000-580000	Dgb Fam. Beihilfe	2212	3212	20	3.216,41	3.200,00	16,41	3.216,41	3.200,00	16,41
1/820000-582000	Bva-Krankenversicherung	2212	3212	20	21.349,87	21.500,00	-150,13	21.349,87	21.500,00	-150,13
1/820000-592000	Dotierung von Rückstellungen für Jubiläumswendungen	2214			820,67	1.100,00	-279,33			
1/820000-680000	Planmäßige Abschreibung	2226			14.299,85	11.600,00	2.699,85			
<b>SU 22 / 32</b>	<b>Summe Aufwendungen / Auszahlungen operative Gebarung</b>				<b>146.445,71</b>	<b>142.300,00</b>	<b>4.145,71</b>	<b>131.325,19</b>	<b>129.600,00</b>	<b>1.725,19</b>
<b>SA 0 / SA 1</b>	<b>(0) Nettoergebnis (21 - 22) / (1) Geldfluss operative Gebarung (31 – 32)</b>				<b>-40.832,15</b>	<b>-36.000,00</b>	<b>-4.832,15</b>	<b>-25.939,12</b>	<b>-23.300,00</b>	<b>-2.639,12</b>
<b>SU 23</b>	<b>Summe Haushaltsrücklagen</b>				<b>0,00</b>	<b>0,00</b>	<b>0,00</b>	<b>0,00</b>	<b>0,00</b>	<b>0,00</b>
<b>SA00</b>	<b>Nettoergebnis nach Zuw./Entn. Haushaltsrücklagen (Saldo 0 +/- SU23)</b>				<b>-40.832,15</b>	<b>-36.000,00</b>	<b>-4.832,15</b>			
<b>Investive Gebarung</b>										
<b>SU 33</b>	<b>Summe Einzahlungen investive Gebarung</b>							<b>0,00</b>	<b>0,00</b>	<b>0,00</b>
1/820000-020000	Ankauf von Maschinen		3414	2 41				600,00	3.000,00	-2.400,00

		MVAG			Ergebnisrechnung			Finanzierungsrechnung		
		EH	FH	VCQU	RA 2021	VA 2021	RA - VA	RA 2021	VA 2021	RA - VA
1/820000-040000	Ankauf Traktor		3414	2 41				18.700,00	20.000,00	-1.300,00
<b>SU 34</b>	<b>Summe Auszahlungen investive Gebarung</b>							<b>19.300,00</b>	<b>23.000,00</b>	<b>-3.700,00</b>
<b>SA2</b>	<b>Saldo (2) Geldfluss aus der Investiven Gebarung (33 – 34)</b>							<b>-19.300,00</b>	<b>-23.000,00</b>	<b>3.700,00</b>
<b>SA3</b>	<b>Saldo (3) Nettofinanzierungssaldo (Saldo 1 + Saldo 2)</b>							<b>-45.239,12</b>	<b>-46.300,00</b>	<b>1.060,88</b>
<b>Finanzierungstätigkeit</b>										
<b>SU 35</b>	<b>Summe Einzahlungen aus der Finanzierungstätigkeit</b>							<b>0,00</b>	<b>0,00</b>	<b>0,00</b>
<b>SU 36</b>	<b>Summe Auszahlungen aus der Finanzierungstätigkeit</b>							<b>0,00</b>	<b>0,00</b>	<b>0,00</b>
<b>SA4</b>	<b>Saldo (4) Geldfluss aus der Finanzierungstätigkeit (35 – 36)</b>							<b>0,00</b>	<b>0,00</b>	<b>0,00</b>
<b>SA5</b>	<b>Saldo (5) Geldfluss aus der voranschlagswirksamen Gebarung (Saldo 3 + Saldo 4)</b>							<b>-45.239,12</b>	<b>-46.300,00</b>	<b>1.060,88</b>
<b>821</b>	<b>Fuhrpark</b>									
<b>821000</b>	<b>Fuhrpark</b>									
<b>Operative Gebarung</b>										
<b>SU 21 / 31</b>	<b>Summe Erträge / Einzahlungen operative Gebarung</b>				<b>0,00</b>	<b>0,00</b>	<b>0,00</b>	<b>0,00</b>	<b>0,00</b>	<b>0,00</b>
1/821000-452000	Treibstoffe	2221	3221	23	2.657,90	2.500,00	157,90	2.657,90	2.500,00	157,90
1/821000-617000	Instandhaltung Fahrzeuge	2224	3224	24	7.487,35	6.000,00	1.487,35	7.487,35	6.000,00	1.487,35
1/821000-670000	Versicherungen KFZ	2222	3222	24	2.279,30	2.600,00	-320,70	2.279,30	2.600,00	-320,70
<b>SU 22 / 32</b>	<b>Summe Aufwendungen / Auszahlungen operative Gebarung</b>				<b>12.424,55</b>	<b>11.100,00</b>	<b>1.324,55</b>	<b>12.424,55</b>	<b>11.100,00</b>	<b>1.324,55</b>
<b>SA 0 / SA 1</b>	<b>(0) Nettoergebnis (21 - 22) / (1) Geldfluss operative Gebarung (31 – 32)</b>				<b>-12.424,55</b>	<b>-11.100,00</b>	<b>-1.324,55</b>	<b>-12.424,55</b>	<b>-11.100,00</b>	<b>-1.324,55</b>
<b>SU 23</b>	<b>Summe Haushaltsrücklagen</b>				<b>0,00</b>	<b>0,00</b>	<b>0,00</b>	<b>0,00</b>	<b>0,00</b>	<b>0,00</b>
<b>SA00</b>	<b>Nettoergebnis nach Zuw./Entn. Haushaltsrücklagen (Saldo 0 +/- SU23)</b>				<b>-12.424,55</b>	<b>-11.100,00</b>	<b>-1.324,55</b>			
<b>Investive Gebarung</b>										
<b>SU 33</b>	<b>Summe Einzahlungen investive Gebarung</b>							<b>0,00</b>	<b>0,00</b>	<b>0,00</b>
<b>SU 34</b>	<b>Summe Auszahlungen investive Gebarung</b>							<b>0,00</b>	<b>0,00</b>	<b>0,00</b>
<b>SA2</b>	<b>Saldo (2) Geldfluss aus der Investiven Gebarung (33 – 34)</b>							<b>0,00</b>	<b>0,00</b>	<b>0,00</b>
<b>SA3</b>	<b>Saldo (3) Nettofinanzierungssaldo (Saldo 1 + Saldo 2)</b>							<b>-12.424,55</b>	<b>-11.100,00</b>	<b>-1.324,55</b>
<b>Finanzierungstätigkeit</b>										
<b>SU 35</b>	<b>Summe Einzahlungen aus der Finanzierungstätigkeit</b>							<b>0,00</b>	<b>0,00</b>	<b>0,00</b>
<b>SU 36</b>	<b>Summe Auszahlungen aus der Finanzierungstätigkeit</b>							<b>0,00</b>	<b>0,00</b>	<b>0,00</b>
<b>SA4</b>	<b>Saldo (4) Geldfluss aus der Finanzierungstätigkeit (35 – 36)</b>							<b>0,00</b>	<b>0,00</b>	<b>0,00</b>
<b>SA5</b>	<b>Saldo (5) Geldfluss aus der voranschlagswirksamen Gebarung (Saldo 3 + Saldo 4)</b>							<b>-12.424,55</b>	<b>-11.100,00</b>	<b>-1.324,55</b>

		MVAG			Ergebnisrechnung			Finanzierungsrechnung		
		MVAG EH	MVAG FH	VCQU	RA 2021	VA 2021	RA - VA	RA 2021	VA 2021	RA - VA
<b>84</b>	<b>Liegenschaften, Wohn- und Geschäftsgebäude</b>									
<b>840</b>	<b>Grundbesitz</b>									
<b>840000</b>	<b>Grundbesitz</b>									
	<b>Operative Gebarung</b>									
2/840000+801000	Veräußerungen von Grundstücken und Grundstückseinrichtungen	2116		30	89,00			89,00		
2/840000+861100	Zinsenzuschuß	2121	3121	15	1.071,00	1.100,00	-29,00	1.071,00	1.100,00	-29,00
<b>SU 21 / 31</b>	<b>Summe Erträge / Einzahlungen operative Gebarung</b>				<b>1.160,00</b>	<b>1.100,00</b>	<b>60,00</b>	<b>1.071,00</b>	<b>1.100,00</b>	<b>-29,00</b>
1/840000-650000	Kreditzinsen	2241	3241	25	1.089,97	1.100,00	-10,03	1.089,97	1.100,00	-10,03
1/840000-710000	Oeffentliche Abgaben	2225	3225	24	595,70	1.100,00	-504,30	595,70	1.100,00	-504,30
1/840000-728000	Kosten Vermessungen	2225	3225	24	1.827,00	2.000,00	-173,00	1.827,00	2.000,00	-173,00
1/840000-728400	Anteil Personal Bauhof	2225	3225	24	51.312,51	37.800,00	13.512,51	51.312,51	37.800,00	13.512,51
1/840000-729000	Pflege, Sonstiges	2225	3225	24		1.000,00	-1.000,00		1.000,00	-1.000,00
<b>SU 22 / 32</b>	<b>Summe Aufwendungen / Auszahlungen operative Gebarung</b>				<b>54.825,18</b>	<b>43.000,00</b>	<b>11.825,18</b>	<b>54.825,18</b>	<b>43.000,00</b>	<b>11.825,18</b>
<b>SA 0 / SA 1</b>	<b>(0) Nettoergebnis (21 - 22) / (1) Geldfluss operative Gebarung (31 - 32)</b>				<b>-53.665,18</b>	<b>-41.900,00</b>	<b>-11.765,18</b>	<b>-53.754,18</b>	<b>-41.900,00</b>	<b>-11.854,18</b>
<b>SU 23</b>	<b>Summe Haushaltsrücklagen</b>				<b>0,00</b>	<b>0,00</b>	<b>0,00</b>	<b>0,00</b>	<b>0,00</b>	<b>0,00</b>
<b>SA00</b>	<b>Nettoergebnis nach Zuw./Entn. Haushaltsrücklagen (Saldo 0 +/- SU23)</b>				<b>-53.665,18</b>	<b>-41.900,00</b>	<b>-11.765,18</b>			
	<b>Investive Gebarung</b>									
<b>SU 33</b>	<b>Summe Einzahlungen investive Gebarung</b>							<b>0,00</b>	<b>0,00</b>	<b>0,00</b>
<b>SU 34</b>	<b>Summe Auszahlungen investive Gebarung</b>							<b>0,00</b>	<b>0,00</b>	<b>0,00</b>
<b>SA2</b>	<b>Saldo (2) Geldfluss aus der Investiven Gebarung (33 - 34)</b>							<b>0,00</b>	<b>0,00</b>	<b>0,00</b>
<b>SA3</b>	<b>Saldo (3) Nettofinanzierungssaldo (Saldo 1 + Saldo 2)</b>							<b>-53.754,18</b>	<b>-41.900,00</b>	<b>-11.854,18</b>
	<b>Finanzierungstätigkeit</b>									
<b>SU 35</b>	<b>Summe Einzahlungen aus der Finanzierungstätigkeit</b>							<b>0,00</b>	<b>0,00</b>	<b>0,00</b>
1/840000-344000	Tilgung		3611	64				7.626,23	7.600,00	26,23
<b>SU 36</b>	<b>Summe Auszahlungen aus der Finanzierungstätigkeit</b>							<b>7.626,23</b>	<b>7.600,00</b>	<b>26,23</b>
<b>SA4</b>	<b>Saldo (4) Geldfluss aus der Finanzierungstätigkeit (35 - 36)</b>							<b>-7.626,23</b>	<b>-7.600,00</b>	<b>-26,23</b>
<b>SA5</b>	<b>Saldo (5) Geldfluss aus der voranschlagswirksamen Gebarung (Saldo 3 + Saldo 4)</b>							<b>-61.380,41</b>	<b>-49.500,00</b>	<b>-11.880,41</b>
<b>846</b>	<b>Wohn- und Geschäftsgebäude (soweit nicht bei 853)</b>									
<b>846000</b>	<b>Wohn- und Geschäftsgebäude</b>									
	<b>Operative Gebarung</b>									
2/846000+811700	Baurecht Gedesag	2115	3115	14	9.431,40	9.500,00	-68,60	9.431,40	9.500,00	-68,60
2/846000+811800	Baurechtszins Alpenland	2115	3115	14	3.365,76	3.300,00	65,76	3.365,76	3.300,00	65,76
2/846000+811900	Miete Ordinationseinrichtung Dr. Nuhr	2115	3115	14	8.813,28	8.700,00	113,28	8.813,28	8.700,00	113,28
2/846000+811910	Miete Ordination Dr. Nuhr	2115	3115	14	18.360,66	18.700,00	-339,34	18.360,66	18.700,00	-339,34
2/846000+829000	Vergütung Hausmeister	2116	3116	18	11.800,00	11.800,00		11.800,00	11.800,00	

		MVAG			Ergebnisrechnung			Finanzierungsrechnung		
		EH	FH	VCQU	RA 2021	VA 2021	RA - VA	RA 2021	VA 2021	RA - VA
2/846000+829100	Heizkosten Dr. Nuhr	2116	3116	18	1.614,38		1.614,38	1.614,38		1.614,38
<b>SU 21 / 31</b>	<b>Summe Erträge / Einzahlungen operative Gebarung</b>				<b>53.385,48</b>	<b>52.000,00</b>	<b>1.385,48</b>	<b>53.385,48</b>	<b>52.000,00</b>	<b>1.385,48</b>
1/846000-451000	Brennstoffe Ord. Dr. Nuhr, Hauptstr. 14	2221	3221	23	1.388,94	1.700,00	-311,06	1.388,94	1.700,00	-311,06
1/846000-650000	Zinsen für Finanzschulden in Euro	2241	3241	25	795,06	800,00	-4,94	795,06	800,00	-4,94
1/846000-700000	Pacht Kienböck	2223	3223	24	4.200,00	4.200,00		4.200,00	4.200,00	
1/846000-700100	Miete Gedesag Ordination	2223	3223	24	15.837,96	18.700,00	-2.862,04	15.837,96	18.700,00	-2.862,04
1/846000-700200	Pacht Wisberger	2223	3223	24	348,84	100,00	248,84	348,84	100,00	248,84
<b>SU 22 / 32</b>	<b>Summe Aufwendungen / Auszahlungen operative Gebarung</b>				<b>22.570,80</b>	<b>25.500,00</b>	<b>-2.929,20</b>	<b>22.570,80</b>	<b>25.500,00</b>	<b>-2.929,20</b>
<b>SA 0 / SA 1</b>	<b>(0) Nettoergebnis (21 - 22) / (1) Geldfluss operative Gebarung (31 - 32)</b>				<b>30.814,68</b>	<b>26.500,00</b>	<b>4.314,68</b>	<b>30.814,68</b>	<b>26.500,00</b>	<b>4.314,68</b>
<b>SU 23</b>	<b>Summe Haushaltsrücklagen</b>				<b>0,00</b>	<b>0,00</b>	<b>0,00</b>	<b>0,00</b>	<b>0,00</b>	<b>0,00</b>
<b>SA00</b>	<b>Nettoergebnis nach Zuw./Entn. Haushaltsrücklagen (Saldo 0 +/- SU23)</b>				<b>30.814,68</b>	<b>26.500,00</b>	<b>4.314,68</b>			
<b>Investive Gebarung</b>										
<b>SU 33</b>	<b>Summe Einzahlungen investive Gebarung</b>							<b>0,00</b>	<b>0,00</b>	<b>0,00</b>
<b>SU 34</b>	<b>Summe Auszahlungen investive Gebarung</b>							<b>0,00</b>	<b>0,00</b>	<b>0,00</b>
<b>SA2</b>	<b>Saldo (2) Geldfluss aus der Investiven Gebarung (33 - 34)</b>							<b>0,00</b>	<b>0,00</b>	<b>0,00</b>
<b>SA3</b>	<b>Saldo (3) Nettofinanzierungssaldo (Saldo 1 + Saldo 2)</b>							<b>30.814,68</b>	<b>26.500,00</b>	<b>4.314,68</b>
<b>Finanzierungstätigkeit</b>										
<b>SU 35</b>	<b>Summe Einzahlungen aus der Finanzierungstätigkeit</b>							<b>0,00</b>	<b>0,00</b>	<b>0,00</b>
1/846000-346000	Investitionsdarlehen von Finanzunternehmen		3614	65				9.274,42	9.000,00	274,42
<b>SU 36</b>	<b>Summe Auszahlungen aus der Finanzierungstätigkeit</b>							<b>9.274,42</b>	<b>9.000,00</b>	<b>274,42</b>
<b>SA4</b>	<b>Saldo (4) Geldfluss aus der Finanzierungstätigkeit (35 - 36)</b>							<b>-9.274,42</b>	<b>-9.000,00</b>	<b>-274,42</b>
<b>SA5</b>	<b>Saldo (5) Geldfluss aus der voranschlagswirksamen Gebarung (Saldo 3 + Saldo 4)</b>							<b>21.540,26</b>	<b>17.500,00</b>	<b>4.040,26</b>
<b>85 Betriebe mit marktbestimmter Tätigkeit</b>										
<b>850 Betriebe der Wasserversorgung</b>										
<b>850000 Betriebe der Wasserversorgung</b>										
<b>Operative Gebarung</b>										
2/850000+813000	Erträge aus der Auflösung von Investitionszuschüssen (Kapitaltransfers)	2127			105.600,13	104.700,00	900,13			
2/850000+829000	Sonstiger Wasserbezug	2116	3116	18	4,50	200,00	-195,50	4,50	200,00	-195,50
2/850000+829910	Sonstige Erträge	2116	3116	18	25.257,32		25.257,32	25.257,32		25.257,32
2/850000+852100	Bereitstellungsgebühr	2113	3113	12	50.410,40	45.000,00	5.410,40	50.973,15	45.000,00	5.973,15
2/850000+852200	Wasserbezugsgebühr	2113	3113	12	124.222,82	100.000,00	24.222,82	123.464,24	100.000,00	23.464,24
2/850000+860000	Transfers von Bund, Zinszuschüsse KPC	2121	3121	15	25.414,63	25.400,00	14,63	25.414,63	25.400,00	14,63
<b>SU 21 / 31</b>	<b>Summe Erträge / Einzahlungen operative Gebarung</b>				<b>330.909,80</b>	<b>275.300,00</b>	<b>55.609,80</b>	<b>225.113,84</b>	<b>170.600,00</b>	<b>54.513,84</b>
1/850000-413000	Ankauf EVN Wasser	2221	3221	23	94.029,13	78.000,00	16.029,13	94.029,13	78.000,00	16.029,13

		MVAG			Ergebnisrechnung			Finanzierungsrechnung		
		EH	FH	VCQU	RA 2021	VA 2021	RA - VA	RA 2021	VA 2021	RA - VA
1/850000-600000	Strom	2222	3222	24	1.423,91	1.500,00	-76,09	1.423,91	1.500,00	-76,09
1/850000-612000	Instandhaltung Wasserleitung	2224	3224	24	6.707,50	8.000,00	-1.292,50	6.707,50	8.000,00	-1.292,50
1/850000-612100	Digitale Messsystem Rohrnetzüberwachung	2224	3224	24	28.263,74		28.263,74	28.263,74		28.263,74
1/850000-650000	Zinsen	2241	3241	25	2.600,29	6.000,00	-3.399,71	2.600,29	6.000,00	-3.399,71
1/850000-670000	Versicherung	2222	3222	24	21,62	100,00	-78,38	21,62	100,00	-78,38
1/850000-680000	Planmäßige Abschreibung	2226			134.513,13	133.800,00	713,13			
1/850000-710000	Gebrauchsabgabe	2225	3225	24	7.224,00	7.600,00	-376,00	7.224,00	7.600,00	-376,00
1/850000-728400	Anteil Personal Bauhof	2225	3225	24	5.006,10	16.200,00	-11.193,90	5.006,10	16.200,00	-11.193,90
1/850000-728500	Anteil Personalkosten Amt	2225	3225	24	4.800,00	4.900,00	-100,00	4.800,00	4.900,00	-100,00
1/850000-728600	Anteil Kosten Amt	2225	3225	24	4.100,00	4.200,00	-100,00	4.100,00	4.200,00	-100,00
1/850000-729000	Wasseruntersuchung/Sonst. Ausgaben	2225	3225	24	1.255,00	3.000,00	-1.745,00	1.255,00	3.000,00	-1.745,00
5/850000-729910	Sonstige Aufwendungen - Rückführung in operativen HH	2225	3225	1 24	25.257,32	25.000,00	257,32	25.257,32	25.000,00	257,32
<b>SU 22 / 32</b>	<b>Summe Aufwendungen / Auszahlungen operative Gebarung</b>				<b>315.201,74</b>	<b>288.300,00</b>	<b>26.901,74</b>	<b>180.688,61</b>	<b>154.500,00</b>	<b>26.188,61</b>
<b>SA 0 / SA 1</b>	<b>(0) Nettoergebnis (21 - 22) / (1) Geldfluss operative Gebarung (31 - 32)</b>				<b>15.708,06</b>	<b>-13.000,00</b>	<b>28.708,06</b>	<b>44.425,23</b>	<b>16.100,00</b>	<b>28.325,23</b>
<b>SU 23</b>	<b>Summe Haushaltsrücklagen</b>				<b>0,00</b>	<b>0,00</b>	<b>0,00</b>	<b>0,00</b>	<b>0,00</b>	<b>0,00</b>
<b>SA00</b>	<b>Nettoergebnis nach Zuw./Entn. Haushaltsrücklagen (Saldo 0 +/- SU23)</b>				<b>15.708,06</b>	<b>-13.000,00</b>	<b>28.708,06</b>			
<b>Investive Gebarung</b>										
2/850000+300000	Kapitaltransfers von Bund, Barwerte KPC		3331	33				9.740,76	9.700,00	40,76
2/850000+307000	Wasseranschlussabgaben		3334	1 34				25.257,32	25.000,00	257,32
<b>SU 33</b>	<b>Summe Einzahlungen investive Gebarung</b>							<b>34.998,08</b>	<b>34.700,00</b>	<b>298,08</b>
5/850000-004000	Errichtungskosten Wva		3412	1 40				10.607,23		10.607,23
1/850000-004000	Anlagenbau		3412	2 40				4.990,37	6.000,00	-1.009,63
<b>SU 34</b>	<b>Summe Auszahlungen investive Gebarung</b>							<b>15.597,60</b>	<b>6.000,00</b>	<b>9.597,60</b>
<b>SA2</b>	<b>Saldo (2) Geldfluss aus der Investiven Gebarung (33 - 34)</b>							<b>19.400,48</b>	<b>28.700,00</b>	<b>-9.299,52</b>
<b>SA3</b>	<b>Saldo (3) Nettofinanzierungssaldo (Saldo 1 + Saldo 2)</b>							<b>63.825,71</b>	<b>44.800,00</b>	<b>19.025,71</b>
<b>Finanzierungstätigkeit</b>										
<b>SU 35</b>	<b>Summe Einzahlungen aus der Finanzierungstätigkeit</b>							<b>0,00</b>	<b>0,00</b>	<b>0,00</b>
1/850000-342000	Tilgung Darlehen - Rückzahlung an Kanal		3611	64				12.000,00	12.000,00	
1/850000-344000	Tilgung		3611	64				73.108,62	73.000,00	108,62
1/850000-346000	Investitionsdarlehen von Finanzunternehmen		3614	65				2.490,65	2.500,00	-9,35
5/850000-346000	Investitionsdarlehen von Finanzunternehmen - Sondertilgung		3614	1 65				24.000,00	24.000,00	
<b>SU 36</b>	<b>Summe Auszahlungen aus der Finanzierungstätigkeit</b>							<b>111.599,27</b>	<b>111.500,00</b>	<b>99,27</b>
<b>SA4</b>	<b>Saldo (4) Geldfluss aus der Finanzierungstätigkeit (35 - 36)</b>							<b>-111.599,27</b>	<b>-111.500,00</b>	<b>-99,27</b>

		MVAG MVAG VCQU			Ergebnisrechnung			Finanzierungsrechnung		
		EH	FH		RA 2021	VA 2021	RA - VA	RA 2021	VA 2021	RA - VA
<b>SA5</b>	<b>Saldo (5) Geldfluss aus der voranschlagswirksamen Gebarung (Saldo 3 + Saldo 4)</b>							<b>-47.773,56</b>	<b>-66.700,00</b>	<b>18.926,44</b>
<b>851</b>	<b>Betriebe der Abwasserbeseitigung</b>									
<b>851000</b>	<b>Betriebe der Abwasserbeseitigung</b>									
	<b>Operative Gebarung</b>									
2/851000+813000	Erträge aus der Auflösung von Investitionszuschüssen (Kapitaltransfers)	2127			111.354,34	110.400,00	954,34			
2/851000+829910	Sonstige Erträge	2116	3116	18	48.510,97		48.510,97	48.510,97		48.510,97
2/851000+852100	Kanalbenutzungsgebühr	2113	3113	12	317.510,95	290.000,00	27.510,95	315.071,68	290.000,00	25.071,68
2/851000+860000	Transfers von Bund, Zinszuschüsse KPC	2121	3121	15	126.162,70	126.200,00	-37,30	126.162,70	126.200,00	-37,30
2/851000+861000	Zuzählung NÖ WWF BA 10	2121	3121	15	112,00		112,00	112,00		112,00
<b>SU 21 / 31</b>	<b>Summe Erträge / Einzahlungen operative Gebarung</b>				<b>603.650,96</b>	<b>526.600,00</b>	<b>77.050,96</b>	<b>489.857,35</b>	<b>416.200,00</b>	<b>73.657,35</b>
1/851000-600000	Strom	2222	3222	24	2.135,27	2.000,00	135,27	2.135,27	2.000,00	135,27
1/851000-612000	Instandhaltung Kanal	2224	3224	24	19.497,74	7.000,00	12.497,74	19.497,74	7.000,00	12.497,74
1/851000-650000	Zinsen	2241	3241	25	22.145,98	28.800,00	-6.654,02	22.145,98	28.800,00	-6.654,02
1/851000-670000	Versicherung	2222	3222	24	31,46	100,00	-68,54	31,46	100,00	-68,54
1/851000-680000	Planmäßige Abschreibung	2226			194.820,08	193.800,00	1.020,08			
1/851000-710000	Gebrauchsabgabe	2225	3225	24	8.820,00	9.200,00	-380,00	8.820,00	9.200,00	-380,00
1/851000-728000	Betriebskosten Pumpwerke	2225	3225	24	27.730,47	30.000,00	-2.269,53	27.730,47	30.000,00	-2.269,53
1/851000-728400	Anteil Personal Bauhof	2225	3225	24	3.754,57	5.000,00	-1.245,43	3.754,57	5.000,00	-1.245,43
1/851000-728500	Anteil Personalkosten Amt	2225	3225	24	4.800,00	4.900,00	-100,00	4.800,00	4.900,00	-100,00
1/851000-728600	Anteil Kosten Amt	2225	3225	24	4.100,00	4.200,00	-100,00	4.100,00	4.200,00	-100,00
1/851000-729000	Sonst. Ausgaben	2225	3225	24		1.000,00	-1.000,00		1.000,00	-1.000,00
5/851000-729910	Sonstige Aufwendungen - Rückführung in operativen HH	2225	3225	1 24	48.510,97	35.500,00	13.010,97	48.510,97	35.500,00	13.010,97
1/851000-752000	Beiträge an Abwasserverbände	2231	3231	26	41.667,10	63.100,00	-21.432,90	41.667,10	63.100,00	-21.432,90
<b>SU 22 / 32</b>	<b>Summe Aufwendungen / Auszahlungen operative Gebarung</b>				<b>378.013,64</b>	<b>384.600,00</b>	<b>-6.586,36</b>	<b>183.193,56</b>	<b>190.800,00</b>	<b>-7.606,44</b>
<b>SA 0 / SA 1</b>	<b>(0) Nettoergebnis (21 - 22) / (1) Geldfluss operative Gebarung (31 - 32)</b>				<b>225.637,32</b>	<b>142.000,00</b>	<b>83.637,32</b>	<b>306.663,79</b>	<b>225.400,00</b>	<b>81.263,79</b>
<b>SU 23</b>	<b>Summe Haushaltsrücklagen</b>				<b>0,00</b>	<b>0,00</b>	<b>0,00</b>	<b>0,00</b>	<b>0,00</b>	<b>0,00</b>
<b>SA00</b>	<b>Nettoergebnis nach Zuw./Entn. Haushaltsrücklagen (Saldo 0 +/- SU23)</b>				<b>225.637,32</b>	<b>142.000,00</b>	<b>83.637,32</b>			
	<b>Investive Gebarung</b>									
2/851000+242000	Tilgung Darlehen (Rückzahlung von Wasser)		3321	52				12.000,00	12.000,00	
2/851000+300000	Kapitaltransfers von Bund, Barwerte KPC		3331	33				79.084,96	79.100,00	-15,04
6/851000+300100	KPC Förderung Würmla Süd-Ost		3331	1 33				20.702,39		20.702,39
2/851000+307000	Kanaleinmündungsabgaben		3334	1 34				47.375,50	35.000,00	12.375,50
2/851000+307100	Kanaleinmündung Regenwasser		3334	1 34				1.135,47	500,00	635,47
<b>SU 33</b>	<b>Summe Einzahlungen investive Gebarung</b>							<b>160.298,32</b>	<b>126.600,00</b>	<b>33.698,32</b>

		MVAG		VCQU	Ergebnisrechnung			Finanzierungsrechnung		
		EH	FH		RA 2021	VA 2021	RA - VA	RA 2021	VA 2021	RA - VA
1/851000-004000	Anlagenbau		3412	2	40				10.000,00	-10.000,00
5/851000-004000	Kosten Kanal		3412	1	40			27.548,96		27.548,96
<b>SU 34</b>	<b>Summe Auszahlungen investive Gebarung</b>							<b>27.548,96</b>	<b>10.000,00</b>	<b>17.548,96</b>
<b>SA2</b>	<b>Saldo (2) Geldfluss aus der Investiven Gebarung (33 – 34)</b>							<b>132.749,36</b>	<b>116.600,00</b>	<b>16.149,36</b>
<b>SA3</b>	<b>Saldo (3) Nettofinanzierungssaldo (Saldo 1 + Saldo 2)</b>							<b>439.413,15</b>	<b>342.000,00</b>	<b>97.413,15</b>
<b>Finanzierungstätigkeit</b>										
<b>SU 35</b>	<b>Summe Einzahlungen aus der Finanzierungstätigkeit</b>							<b>0,00</b>	<b>0,00</b>	<b>0,00</b>
1/851000-344000	Tilgung		3611		64			229.358,72	228.700,00	658,72
5/851000-346000	Investitionsdarlehen von Finanzunternehmen - Sondertilgung		3614	1	65			161.600,00	161.600,00	
1/851000-346000	Investitionsdarlehen von Finanzunternehmen		3614		65			8.750,27	8.700,00	50,27
<b>SU 36</b>	<b>Summe Auszahlungen aus der Finanzierungstätigkeit</b>							<b>399.708,99</b>	<b>399.000,00</b>	<b>708,99</b>
<b>SA4</b>	<b>Saldo (4) Geldfluss aus der Finanzierungstätigkeit (35 – 36)</b>							<b>-399.708,99</b>	<b>-399.000,00</b>	<b>-708,99</b>
<b>SA5</b>	<b>Saldo (5) Geldfluss aus der voranschlagswirksamen Gebarung (Saldo 3 + Saldo 4)</b>							<b>39.704,16</b>	<b>-57.000,00</b>	<b>96.704,16</b>
<b>859</b>	<b>Sonstige Betriebe mit marktbestimmter Tätigkeit</b>									
<b>859000</b>	<b>Internet</b>									
<b>Operative Gebarung</b>										
<b>SU 21 / 31</b>	<b>Summe Erträge / Einzahlungen operative Gebarung</b>					<b>0,00</b>	<b>0,00</b>	<b>0,00</b>	<b>0,00</b>	<b>0,00</b>
1/859000-680000	Planmäßige Abschreibung		2226			1.336,36	1.300,00	36,36		
<b>SU 22 / 32</b>	<b>Summe Aufwendungen / Auszahlungen operative Gebarung</b>					<b>1.336,36</b>	<b>1.300,00</b>	<b>36,36</b>	<b>0,00</b>	<b>0,00</b>
<b>SA 0 / SA 1</b>	<b>(0) Nettoergebnis (21 - 22) / (1) Geldfluss operative Gebarung (31 – 32)</b>					<b>-1.336,36</b>	<b>-1.300,00</b>	<b>-36,36</b>	<b>0,00</b>	<b>0,00</b>
<b>SU 23</b>	<b>Summe Haushaltsrücklagen</b>					<b>0,00</b>	<b>0,00</b>	<b>0,00</b>	<b>0,00</b>	<b>0,00</b>
<b>SA00</b>	<b>Nettoergebnis nach Zuw./Entn. Haushaltsrücklagen (Saldo 0 +/- SU23)</b>					<b>-1.336,36</b>	<b>-1.300,00</b>	<b>-36,36</b>		
<b>Investive Gebarung</b>										
<b>SU 33</b>	<b>Summe Einzahlungen investive Gebarung</b>							<b>0,00</b>	<b>0,00</b>	<b>0,00</b>
<b>SU 34</b>	<b>Summe Auszahlungen investive Gebarung</b>							<b>0,00</b>	<b>0,00</b>	<b>0,00</b>
<b>SA2</b>	<b>Saldo (2) Geldfluss aus der Investiven Gebarung (33 – 34)</b>							<b>0,00</b>	<b>0,00</b>	<b>0,00</b>
<b>SA3</b>	<b>Saldo (3) Nettofinanzierungssaldo (Saldo 1 + Saldo 2)</b>							<b>0,00</b>	<b>0,00</b>	<b>0,00</b>
<b>Finanzierungstätigkeit</b>										
<b>SU 35</b>	<b>Summe Einzahlungen aus der Finanzierungstätigkeit</b>							<b>0,00</b>	<b>0,00</b>	<b>0,00</b>
<b>SU 36</b>	<b>Summe Auszahlungen aus der Finanzierungstätigkeit</b>							<b>0,00</b>	<b>0,00</b>	<b>0,00</b>
<b>SA4</b>	<b>Saldo (4) Geldfluss aus der Finanzierungstätigkeit (35 – 36)</b>							<b>0,00</b>	<b>0,00</b>	<b>0,00</b>
<b>SA5</b>	<b>Saldo (5) Geldfluss aus der voranschlagswirksamen Gebarung (Saldo 3 + Saldo 4)</b>							<b>0,00</b>	<b>0,00</b>	<b>0,00</b>



		MVAG	MVAG	VCQU	Ergebnisrechnung			Finanzierungsrechnung		
		EH	FH		RA 2021	VA 2021	RA - VA	RA 2021	VA 2021	RA - VA
<b>9 Finanzwirtschaft</b>										
<b>90</b>	<b>Gesonderte Verwaltung</b>									
<b>900</b>	<b>Gesonderte Verwaltung</b>									
<b>900000</b>	<b>Gesonderte Verwaltung</b>									
<b>Operative Gebarung</b>										
2/900000+829000	Eingänge von Rechtsangelegenheiten	2116	3116	18	52,00		52,00	52,00		52,00
2/900000+868000	Jagdtpacht	2124	3124	16	1.912,41	1.800,00	112,41	1.912,41	1.800,00	112,41
<b>SU 21 / 31</b>	<b>Summe Erträge / Einzahlungen operative Gebarung</b>				<b>1.964,41</b>	<b>1.800,00</b>	<b>164,41</b>	<b>1.964,41</b>	<b>1.800,00</b>	<b>164,41</b>
1/900000-640000	Rechtskosten	2222	3222	24	4.578,99	5.000,00	-421,01	4.578,99	5.000,00	-421,01
<b>SU 22 / 32</b>	<b>Summe Aufwendungen / Auszahlungen operative Gebarung</b>				<b>4.578,99</b>	<b>5.000,00</b>	<b>-421,01</b>	<b>4.578,99</b>	<b>5.000,00</b>	<b>-421,01</b>
<b>SA 0 / SA 1</b>	<b>(0) Nettoergebnis (21 - 22) / (1) Geldfluss operative Gebarung (31 - 32)</b>				<b>-2.614,58</b>	<b>-3.200,00</b>	<b>585,42</b>	<b>-2.614,58</b>	<b>-3.200,00</b>	<b>585,42</b>
<b>SU 23</b>	<b>Summe Haushaltsrücklagen</b>				<b>0,00</b>	<b>0,00</b>	<b>0,00</b>	<b>0,00</b>	<b>0,00</b>	<b>0,00</b>
<b>SA00</b>	<b>Nettoergebnis nach Zuw./Entn. Haushaltsrücklagen (Saldo 0 +/- SU23)</b>				<b>-2.614,58</b>	<b>-3.200,00</b>	<b>585,42</b>			
<b>Investive Gebarung</b>										
<b>SU 33</b>	<b>Summe Einzahlungen investive Gebarung</b>							<b>0,00</b>	<b>0,00</b>	<b>0,00</b>
<b>SU 34</b>	<b>Summe Auszahlungen investive Gebarung</b>							<b>0,00</b>	<b>0,00</b>	<b>0,00</b>
<b>SA2</b>	<b>Saldo (2) Geldfluss aus der Investiven Gebarung (33 - 34)</b>							<b>0,00</b>	<b>0,00</b>	<b>0,00</b>
<b>SA3</b>	<b>Saldo (3) Nettofinanzierungssaldo (Saldo 1 + Saldo 2)</b>							<b>-2.614,58</b>	<b>-3.200,00</b>	<b>585,42</b>
<b>Finanzierungstätigkeit</b>										
<b>SU 35</b>	<b>Summe Einzahlungen aus der Finanzierungstätigkeit</b>							<b>0,00</b>	<b>0,00</b>	<b>0,00</b>
<b>SU 36</b>	<b>Summe Auszahlungen aus der Finanzierungstätigkeit</b>							<b>0,00</b>	<b>0,00</b>	<b>0,00</b>
<b>SA4</b>	<b>Saldo (4) Geldfluss aus der Finanzierungstätigkeit (35 - 36)</b>							<b>0,00</b>	<b>0,00</b>	<b>0,00</b>
<b>SA5</b>	<b>Saldo (5) Geldfluss aus der voranschlagswirksamen Gebarung (Saldo 3 + Saldo 4)</b>							<b>-2.614,58</b>	<b>-3.200,00</b>	<b>585,42</b>
<b>91</b>	<b>Kapitalvermögen und Stiftungen ohne eigene Rechtspersönlichkeit</b>									
<b>910</b>	<b>Geldverkehr</b>									
<b>910000</b>	<b>Geldverkehr</b>									
<b>Operative Gebarung</b>										
2/910000+816000	Euro-Rundungsdifferenzen	2114	3114	13	15,81		15,81	15,81		15,81
2/910000+823000	Zinsen der Giro- und Spargirokonten	2131	3131	14	39,65	500,00	-460,35	39,65	500,00	-460,35
2/910000+862000	Gemeindeanteil Müll	2121	3121	15	23.826,43	20.000,00	3.826,43	23.826,43	20.000,00	3.826,43
<b>SU 21 / 31</b>	<b>Summe Erträge / Einzahlungen operative Gebarung</b>				<b>23.881,89</b>	<b>20.500,00</b>	<b>3.381,89</b>	<b>23.881,89</b>	<b>20.500,00</b>	<b>3.381,89</b>
1/910000-659000	Geldverkehrsspesen, Buch.Geb.	2244	3244	24	2.291,84	2.000,00	291,84	2.291,84	2.000,00	291,84
<b>SU 22 / 32</b>	<b>Summe Aufwendungen / Auszahlungen operative Gebarung</b>				<b>2.291,84</b>	<b>2.000,00</b>	<b>291,84</b>	<b>2.291,84</b>	<b>2.000,00</b>	<b>291,84</b>
<b>SA 0 / SA 1</b>	<b>(0) Nettoergebnis (21 - 22) / (1) Geldfluss operative Gebarung (31 - 32)</b>				<b>21.590,05</b>	<b>18.500,00</b>	<b>3.090,05</b>	<b>21.590,05</b>	<b>18.500,00</b>	<b>3.090,05</b>

		MVAG			Ergebnisrechnung			Finanzierungsrechnung		
		EH	FH	VCQU	RA 2021	VA 2021	RA - VA	RA 2021	VA 2021	RA - VA
<b>SU 23</b>	<b>Summe Haushaltsrücklagen</b>				<b>0,00</b>	<b>0,00</b>	<b>0,00</b>	<b>0,00</b>	<b>0,00</b>	<b>0,00</b>
<b>SA00</b>	<b>Nettoergebnis nach Zuw./Entn. Haushaltsrücklagen (Saldo 0 +/- SU23)</b>				<b>21.590,05</b>	<b>18.500,00</b>	<b>3.090,05</b>			
<b>Investive Gebarung</b>										
<b>SU 33</b>	<b>Summe Einzahlungen investive Gebarung</b>							<b>0,00</b>	<b>0,00</b>	<b>0,00</b>
<b>SU 34</b>	<b>Summe Auszahlungen investive Gebarung</b>							<b>0,00</b>	<b>0,00</b>	<b>0,00</b>
<b>SA2</b>	<b>Saldo (2) Geldfluss aus der Investiven Gebarung (33 – 34)</b>							<b>0,00</b>	<b>0,00</b>	<b>0,00</b>
<b>SA3</b>	<b>Saldo (3) Nettofinanzierungssaldo (Saldo 1 + Saldo 2)</b>							<b>21.590,05</b>	<b>18.500,00</b>	<b>3.090,05</b>
<b>Finanzierungstätigkeit</b>										
<b>SU 35</b>	<b>Summe Einzahlungen aus der Finanzierungstätigkeit</b>							<b>0,00</b>	<b>0,00</b>	<b>0,00</b>
<b>SU 36</b>	<b>Summe Auszahlungen aus der Finanzierungstätigkeit</b>							<b>0,00</b>	<b>0,00</b>	<b>0,00</b>
<b>SA4</b>	<b>Saldo (4) Geldfluss aus der Finanzierungstätigkeit (35 – 36)</b>							<b>0,00</b>	<b>0,00</b>	<b>0,00</b>
<b>SA5</b>	<b>Saldo (5) Geldfluss aus der voranschlagswirksamen Gebarung (Saldo 3 + Saldo 4)</b>							<b>21.590,05</b>	<b>18.500,00</b>	<b>3.090,05</b>
<b>92 Öffentliche Abgaben</b>										
<b>920 Ausschließliche Gemeindeabgaben</b>										
<b>920000 ausschließliche Gemeindeabgaben</b>										
<b>Operative Gebarung</b>										
2/920000+816000	Seuchenvorsorge	2114	3114	13	545,24	500,00	45,24	545,24	500,00	45,24
2/920000+830000	Grundsteuer A	2111	3111	10	18.571,82	20.000,00	-1.428,18	21.064,23	20.000,00	1.064,23
2/920000+831000	Grundsteuer B	2111	3111	10	114.613,51	110.000,00	4.613,51	115.476,65	110.000,00	5.476,65
2/920000+833100	Kommunalsteuer	2111	3111	10	184.942,35	200.000,00	-15.057,65	184.942,35	200.000,00	-15.057,65
2/920000+834000	Fremdenverkehrsabgaben	2111	3111	10		300,00	-300,00		300,00	-300,00
2/920000+838000	Hundeabgabe	2111	3111	10	6.639,94	6.000,00	639,94	6.827,94	6.000,00	827,94
2/920000+841000	Gebrauchsabgabe	2111	3111	10	41.725,75	29.500,00	12.225,75	41.725,75	29.500,00	12.225,75
2/920000+849000	Mahngebühren	2111	3111	10	1.893,99	200,00	1.693,99	958,64	200,00	758,64
2/920000+850000	Aufschliessungsbeiträge (Gem. Par.14)	2111	3111	10	187.600,48	200.000,00	-12.399,52	175.344,88	200.000,00	-24.655,12
2/920000+851000	Standortabgabe	2111	3111	10	8.380,58		8.380,58	8.380,58		8.380,58
2/920000+856000	Verwaltungsabgaben	2111	3111	10	8.400,25	5.000,00	3.400,25	8.329,55	5.000,00	3.329,55
2/920000+857000	Kommissionsgebühren	2111	3111	10		200,00	-200,00		200,00	-200,00
<b>SU 21 / 31</b>	<b>Summe Erträge / Einzahlungen operative Gebarung</b>				<b>573.313,91</b>	<b>571.700,00</b>	<b>1.613,91</b>	<b>563.595,81</b>	<b>571.700,00</b>	<b>-8.104,19</b>
<b>SU 22 / 32</b>	<b>Summe Aufwendungen / Auszahlungen operative Gebarung</b>				<b>0,00</b>	<b>0,00</b>	<b>0,00</b>	<b>0,00</b>	<b>0,00</b>	<b>0,00</b>
<b>SA 0 / SA 1</b>	<b>(0) Nettoergebnis (21 - 22) / (1) Geldfluss operative Gebarung (31 – 32)</b>				<b>573.313,91</b>	<b>571.700,00</b>	<b>1.613,91</b>	<b>563.595,81</b>	<b>571.700,00</b>	<b>-8.104,19</b>
<b>SU 23</b>	<b>Summe Haushaltsrücklagen</b>				<b>0,00</b>	<b>0,00</b>	<b>0,00</b>	<b>0,00</b>	<b>0,00</b>	<b>0,00</b>
<b>SA00</b>	<b>Nettoergebnis nach Zuw./Entn. Haushaltsrücklagen (Saldo 0 +/- SU23)</b>				<b>573.313,91</b>	<b>571.700,00</b>	<b>1.613,91</b>			
<b>Investive Gebarung</b>										
<b>SU 33</b>	<b>Summe Einzahlungen investive Gebarung</b>							<b>0,00</b>	<b>0,00</b>	<b>0,00</b>
<b>SU 34</b>	<b>Summe Auszahlungen investive Gebarung</b>							<b>0,00</b>	<b>0,00</b>	<b>0,00</b>

		MVAG	MVAG	VCQU	Ergebnisrechnung			Finanzierungsrechnung		
		EH	FH		RA 2021	VA 2021	RA - VA	RA 2021	VA 2021	RA - VA
SA2	Saldo (2) Geldfluss aus der Investiven Gebarung (33 – 34)							0,00	0,00	0,00
SA3	Saldo (3) Nettofinanzierungssaldo (Saldo 1 + Saldo 2)							563.595,81	571.700,00	-8.104,19
<b>Finanzierungstätigkeit</b>										
SU 35	Summe Einzahlungen aus der Finanzierungstätigkeit							0,00	0,00	0,00
SU 36	Summe Auszahlungen aus der Finanzierungstätigkeit							0,00	0,00	0,00
SA4	Saldo (4) Geldfluss aus der Finanzierungstätigkeit (35 – 36)							0,00	0,00	0,00
SA5	Saldo (5) Geldfluss aus der voranschlagswirksamen Gebarung (Saldo 3 + Saldo 4)							563.595,81	571.700,00	-8.104,19
921	Zwischen Ländern und Gemeinden geteilte Abgaben									
921000	Zwischen Ländern und Gemeinden geteilte Abgaben									
<b>Operative Gebarung</b>										
2/921000+861000	Ersatz Interessentenbeitrag	2121	3121	15	763,90		763,90	763,90		763,90
SU 21 / 31	Summe Erträge / Einzahlungen operative Gebarung				763,90	0,00	763,90	763,90	0,00	763,90
SU 22 / 32	Summe Aufwendungen / Auszahlungen operative Gebarung				0,00	0,00	0,00	0,00	0,00	0,00
SA 0 / SA 1	(0) Nettoergebnis (21 - 22) / (1) Geldfluss operative Gebarung (31 – 32)				763,90	0,00	763,90	763,90	0,00	763,90
SU 23	Summe Haushaltsrücklagen				0,00	0,00	0,00	0,00	0,00	0,00
SA00	Nettoergebnis nach Zuw./Entn. Haushaltsrücklagen (Saldo 0 +/- SU23)				763,90	0,00	763,90			
<b>Investive Gebarung</b>										
SU 33	Summe Einzahlungen investive Gebarung							0,00	0,00	0,00
SU 34	Summe Auszahlungen investive Gebarung							0,00	0,00	0,00
SA2	Saldo (2) Geldfluss aus der Investiven Gebarung (33 – 34)							0,00	0,00	0,00
SA3	Saldo (3) Nettofinanzierungssaldo (Saldo 1 + Saldo 2)							763,90	0,00	763,90
<b>Finanzierungstätigkeit</b>										
SU 35	Summe Einzahlungen aus der Finanzierungstätigkeit							0,00	0,00	0,00
SU 36	Summe Auszahlungen aus der Finanzierungstätigkeit							0,00	0,00	0,00
SA4	Saldo (4) Geldfluss aus der Finanzierungstätigkeit (35 – 36)							0,00	0,00	0,00
SA5	Saldo (5) Geldfluss aus der voranschlagswirksamen Gebarung (Saldo 3 + Saldo 4)							763,90	0,00	763,90
925	Ertragsanteile an gemeinschaftlichen Bundesabgaben									
925000	Ertragsanteile an Gemeinsch. Bundesabg.									
<b>Operative Gebarung</b>										
2/925000+859400	Ertragsanteile nach Bvs	2112	3112	11	1.328.388,58	1.109.000,00	219.388,58	1.328.388,58	1.109.000,00	219.388,58
SU 21 / 31	Summe Erträge / Einzahlungen operative Gebarung				1.328.388,58	1.109.000,00	219.388,58	1.328.388,58	1.109.000,00	219.388,58
SU 22 / 32	Summe Aufwendungen / Auszahlungen operative Gebarung				0,00	0,00	0,00	0,00	0,00	0,00
SA 0 / SA 1	(0) Nettoergebnis (21 - 22) / (1) Geldfluss operative Gebarung (31 – 32)				1.328.388,58	1.109.000,00	219.388,58	1.328.388,58	1.109.000,00	219.388,58
SU 23	Summe Haushaltsrücklagen				0,00	0,00	0,00	0,00	0,00	0,00
SA00	Nettoergebnis nach Zuw./Entn. Haushaltsrücklagen (Saldo 0 +/- SU23)				1.328.388,58	1.109.000,00	219.388,58			

	MVAG	MVAG	VCQU	Ergebnisrechnung			Finanzierungsrechnung			
				EH	FH		RA 2021	VA 2021	RA - VA	RA 2021
<b>Investive Gebarung</b>										
SU 33								0,00	0,00	0,00
SU 34								0,00	0,00	0,00
SA2								0,00	0,00	0,00
SA3								1.328.388,58	1.109.000,00	219.388,58
<b>Finanzierungstätigkeit</b>										
SU 35								0,00	0,00	0,00
SU 36								0,00	0,00	0,00
SA4								0,00	0,00	0,00
SA5								1.328.388,58	1.109.000,00	219.388,58
<b>94 Finanzaufweisungen und Zuschüsse</b>										
<b>940 Bedarfsaufweisungen</b>										
<b>940000 Bedarfsaufweisungen</b>										
<b>Operative Gebarung</b>										
2/940000+861000				2121	3121	15		87.638,61	85.900,00	1.738,61
SU 21 / 31								87.638,61	85.900,00	1.738,61
SU 22 / 32								0,00	0,00	0,00
SA 0 / SA 1								87.638,61	85.900,00	1.738,61
SU 23								0,00	0,00	0,00
SA00								87.638,61	85.900,00	1.738,61
<b>Investive Gebarung</b>										
SU 33								0,00	0,00	0,00
SU 34								0,00	0,00	0,00
SA2								0,00	0,00	0,00
SA3								87.638,61	85.900,00	1.738,61
<b>Finanzierungstätigkeit</b>										
SU 35								0,00	0,00	0,00
SU 36								0,00	0,00	0,00
SA4								0,00	0,00	0,00
SA5								87.638,61	85.900,00	1.738,61

		MVAG			Ergebnisrechnung			Finanzierungsrechnung		
		EH	FH	VCQU	RA 2021	VA 2021	RA - VA	RA 2021	VA 2021	RA - VA
<b>941</b>	<b>Sonstige Finanzzuweisungen nach dem FAG</b>									
<b>941000</b>	<b>Sonst. Finanzzuw. nach dem FAG</b>									
<b>Operative Gebarung</b>										
2/941000+860000	Laufende Transferzahlungen Bund	2121	3121	15	7.299,00	7.300,00	-1,00	7.299,00	7.300,00	-1,00
<b>SU 21 / 31</b>	<b>Summe Erträge / Einzahlungen operative Gebarung</b>				<b>7.299,00</b>	<b>7.300,00</b>	<b>-1,00</b>	<b>7.299,00</b>	<b>7.300,00</b>	<b>-1,00</b>
<b>SU 22 / 32</b>	<b>Summe Aufwendungen / Auszahlungen operative Gebarung</b>				<b>0,00</b>	<b>0,00</b>	<b>0,00</b>	<b>0,00</b>	<b>0,00</b>	<b>0,00</b>
<b>SA 0 / SA 1</b>	<b>(0) Nettoergebnis (21 - 22) / (1) Geldfluss operative Gebarung (31 - 32)</b>				<b>7.299,00</b>	<b>7.300,00</b>	<b>-1,00</b>	<b>7.299,00</b>	<b>7.300,00</b>	<b>-1,00</b>
<b>SU 23</b>	<b>Summe Haushaltsrücklagen</b>				<b>0,00</b>	<b>0,00</b>	<b>0,00</b>	<b>0,00</b>	<b>0,00</b>	<b>0,00</b>
<b>SA00</b>	<b>Nettoergebnis nach Zuw./Entn. Haushaltsrücklagen (Saldo 0 +/- SU23)</b>				<b>7.299,00</b>	<b>7.300,00</b>	<b>-1,00</b>			
<b>Investive Gebarung</b>										
<b>SU 33</b>	<b>Summe Einzahlungen investive Gebarung</b>							<b>0,00</b>	<b>0,00</b>	<b>0,00</b>
<b>SU 34</b>	<b>Summe Auszahlungen investive Gebarung</b>							<b>0,00</b>	<b>0,00</b>	<b>0,00</b>
<b>SA2</b>	<b>Saldo (2) Geldfluss aus der Investiven Gebarung (33 - 34)</b>							<b>0,00</b>	<b>0,00</b>	<b>0,00</b>
<b>SA3</b>	<b>Saldo (3) Nettofinanzierungssaldo (Saldo 1 + Saldo 2)</b>							<b>7.299,00</b>	<b>7.300,00</b>	<b>-1,00</b>
<b>Finanzierungstätigkeit</b>										
<b>SU 35</b>	<b>Summe Einzahlungen aus der Finanzierungstätigkeit</b>							<b>0,00</b>	<b>0,00</b>	<b>0,00</b>
<b>SU 36</b>	<b>Summe Auszahlungen aus der Finanzierungstätigkeit</b>							<b>0,00</b>	<b>0,00</b>	<b>0,00</b>
<b>SA4</b>	<b>Saldo (4) Geldfluss aus der Finanzierungstätigkeit (35 - 36)</b>							<b>0,00</b>	<b>0,00</b>	<b>0,00</b>
<b>SA5</b>	<b>Saldo (5) Geldfluss aus der voranschlagswirksamen Gebarung (Saldo 3 + Saldo 4)</b>							<b>7.299,00</b>	<b>7.300,00</b>	<b>-1,00</b>
<b>947</b>	<b>Sonstige Zuschüsse der Länder</b>									
<b>947000</b>	<b>Sonstige Zuschüsse der Länder</b>									
<b>Operative Gebarung</b>										
2/947000+861000	Transfers von Ländern, Landesfonds und Landeskammern	2121	3121	15	18.758,83		18.758,83	18.758,83		18.758,83
<b>SU 21 / 31</b>	<b>Summe Erträge / Einzahlungen operative Gebarung</b>				<b>18.758,83</b>	<b>0,00</b>	<b>18.758,83</b>	<b>18.758,83</b>	<b>0,00</b>	<b>18.758,83</b>
<b>SU 22 / 32</b>	<b>Summe Aufwendungen / Auszahlungen operative Gebarung</b>				<b>0,00</b>	<b>0,00</b>	<b>0,00</b>	<b>0,00</b>	<b>0,00</b>	<b>0,00</b>
<b>SA 0 / SA 1</b>	<b>(0) Nettoergebnis (21 - 22) / (1) Geldfluss operative Gebarung (31 - 32)</b>				<b>18.758,83</b>	<b>0,00</b>	<b>18.758,83</b>	<b>18.758,83</b>	<b>0,00</b>	<b>18.758,83</b>
<b>SU 23</b>	<b>Summe Haushaltsrücklagen</b>				<b>0,00</b>	<b>0,00</b>	<b>0,00</b>	<b>0,00</b>	<b>0,00</b>	<b>0,00</b>
<b>SA00</b>	<b>Nettoergebnis nach Zuw./Entn. Haushaltsrücklagen (Saldo 0 +/- SU23)</b>				<b>18.758,83</b>	<b>0,00</b>	<b>18.758,83</b>			
<b>Investive Gebarung</b>										
<b>SU 33</b>	<b>Summe Einzahlungen investive Gebarung</b>							<b>0,00</b>	<b>0,00</b>	<b>0,00</b>
<b>SU 34</b>	<b>Summe Auszahlungen investive Gebarung</b>							<b>0,00</b>	<b>0,00</b>	<b>0,00</b>
<b>SA2</b>	<b>Saldo (2) Geldfluss aus der Investiven Gebarung (33 - 34)</b>							<b>0,00</b>	<b>0,00</b>	<b>0,00</b>
<b>SA3</b>	<b>Saldo (3) Nettofinanzierungssaldo (Saldo 1 + Saldo 2)</b>							<b>18.758,83</b>	<b>0,00</b>	<b>18.758,83</b>
<b>Finanzierungstätigkeit</b>										
<b>SU 35</b>	<b>Summe Einzahlungen aus der Finanzierungstätigkeit</b>							<b>0,00</b>	<b>0,00</b>	<b>0,00</b>
<b>SU 36</b>	<b>Summe Auszahlungen aus der Finanzierungstätigkeit</b>							<b>0,00</b>	<b>0,00</b>	<b>0,00</b>

		MVAG MVAG VCQU			Ergebnisrechnung			Finanzierungsrechnung		
		EH	FH		RA 2021	VA 2021	RA - VA	RA 2021	VA 2021	RA - VA
SA4	Saldo (4) Geldfluss aus der Finanzierungstätigkeit (35 – 36)							0,00	0,00	0,00
SA5	Saldo (5) Geldfluss aus der voranschlagswirksamen Gebarung (Saldo 3 + Saldo 4)							18.758,83	0,00	18.758,83
<b>98</b>	<b>Haushaltsausgleich</b>									
<b>981</b>	<b>Haushaltsausgleich durch Rücklagen</b>									
<b>981000</b>	<b>Haushaltsausgleich durch Rücklagen</b>									
<b>Operative Gebarung</b>										
2/981000+829910	Sonstige Erträge - Rückführungen aus der investiven Gebarung	2116	3116	18	210.303,72	130.500,00	79.803,72	210.303,72	130.500,00	79.803,72
<b>SU 21 / 31</b>	<b>Summe Erträge / Einzahlungen operative Gebarung</b>				<b>210.303,72</b>	<b>130.500,00</b>	<b>79.803,72</b>	<b>210.303,72</b>	<b>130.500,00</b>	<b>79.803,72</b>
1/981000-729910	Sonstige Aufwendungen - Zuführungen an die investive Gebarung	2225	3225	24		12.500,00	-12.500,00		12.500,00	-12.500,00
<b>SU 22 / 32</b>	<b>Summe Aufwendungen / Auszahlungen operative Gebarung</b>				<b>0,00</b>	<b>12.500,00</b>	<b>-12.500,00</b>	<b>0,00</b>	<b>12.500,00</b>	<b>-12.500,00</b>
<b>SA 0 / SA 1</b>	<b>(0) Nettoergebnis (21 - 22) / (1) Geldfluss operative Gebarung (31 – 32)</b>				<b>210.303,72</b>	<b>118.000,00</b>	<b>92.303,72</b>	<b>210.303,72</b>	<b>118.000,00</b>	<b>92.303,72</b>
<b>SU 23</b>	<b>Summe Haushaltsrücklagen</b>				<b>0,00</b>	<b>0,00</b>	<b>0,00</b>	<b>0,00</b>	<b>0,00</b>	<b>0,00</b>
<b>SA00</b>	<b>Nettoergebnis nach Zuw./Entn. Haushaltsrücklagen (Saldo 0 +/- SU23)</b>				<b>210.303,72</b>	<b>118.000,00</b>	<b>92.303,72</b>			
<b>Investive Gebarung</b>										
<b>SU 33</b>	<b>Summe Einzahlungen investive Gebarung</b>							<b>0,00</b>	<b>0,00</b>	<b>0,00</b>
<b>SU 34</b>	<b>Summe Auszahlungen investive Gebarung</b>							<b>0,00</b>	<b>0,00</b>	<b>0,00</b>
<b>SA2</b>	<b>Saldo (2) Geldfluss aus der Investiven Gebarung (33 – 34)</b>							<b>0,00</b>	<b>0,00</b>	<b>0,00</b>
<b>SA3</b>	<b>Saldo (3) Nettofinanzierungssaldo (Saldo 1 + Saldo 2)</b>							<b>210.303,72</b>	<b>118.000,00</b>	<b>92.303,72</b>
<b>Finanzierungstätigkeit</b>										
<b>SU 35</b>	<b>Summe Einzahlungen aus der Finanzierungstätigkeit</b>							<b>0,00</b>	<b>0,00</b>	<b>0,00</b>
<b>SU 36</b>	<b>Summe Auszahlungen aus der Finanzierungstätigkeit</b>							<b>0,00</b>	<b>0,00</b>	<b>0,00</b>
<b>SA4</b>	<b>Saldo (4) Geldfluss aus der Finanzierungstätigkeit (35 – 36)</b>							<b>0,00</b>	<b>0,00</b>	<b>0,00</b>
<b>SA5</b>	<b>Saldo (5) Geldfluss aus der voranschlagswirksamen Gebarung (Saldo 3 + Saldo 4)</b>							<b>210.303,72</b>	<b>118.000,00</b>	<b>92.303,72</b>
<b>99</b>	<b>Jahresergebnis, Übergabe und Übernahme des Jahresergebnisses, Abwicklung der Vorjahre</b>									
<b>992</b>	<b>Abgänge an Kassenausgaberesten und Ausfälle an Kasseneinnahmeresten (soweit nicht aufteilbar)</b>									
<b>992000</b>	<b>ausfälle an Kasseneinnahmeresten</b>									
<b>Operative Gebarung</b>										
<b>SU 21 / 31</b>	<b>Summe Erträge / Einzahlungen operative Gebarung</b>				<b>0,00</b>	<b>0,00</b>	<b>0,00</b>	<b>0,00</b>	<b>0,00</b>	<b>0,00</b>
1/992000-691000	Uneinbringliche Forderungen	2225	3225	24	570,17	2.000,00	-1.429,83	570,17	2.000,00	-1.429,83
<b>SU 22 / 32</b>	<b>Summe Aufwendungen / Auszahlungen operative Gebarung</b>				<b>570,17</b>	<b>2.000,00</b>	<b>-1.429,83</b>	<b>570,17</b>	<b>2.000,00</b>	<b>-1.429,83</b>
<b>SA 0 / SA 1</b>	<b>(0) Nettoergebnis (21 - 22) / (1) Geldfluss operative Gebarung (31 – 32)</b>				<b>-570,17</b>	<b>-2.000,00</b>	<b>1.429,83</b>	<b>-570,17</b>	<b>-2.000,00</b>	<b>1.429,83</b>
<b>SU 23</b>	<b>Summe Haushaltsrücklagen</b>				<b>0,00</b>	<b>0,00</b>	<b>0,00</b>	<b>0,00</b>	<b>0,00</b>	<b>0,00</b>

	MVAG	MVAG	VCQU	Ergebnisrechnung			Finanzierungsrechnung				
				EH	FH	RA 2021	VA 2021	RA - VA	RA 2021	VA 2021	RA - VA
<b>SA00</b>											
	Nettoergebnis nach Zuw./Entn. Haushaltsrücklagen (Saldo 0 +/- SU23)					-570,17	-2.000,00	1.429,83			
<b>Investive Gebarung</b>											
<b>SU 33</b>								0,00	0,00	0,00	
	Summe Einzahlungen investive Gebarung								0,00	0,00	0,00
<b>SU 34</b>								0,00	0,00	0,00	
	Summe Auszahlungen investive Gebarung								0,00	0,00	0,00
<b>SA2</b>								0,00	0,00	0,00	
	Saldo (2) Geldfluss aus der Investiven Gebarung (33 – 34)								0,00	0,00	0,00
<b>SA3</b>								-570,17	-2.000,00	1.429,83	
	Saldo (3) Nettofinanzierungssaldo (Saldo 1 + Saldo 2)								-570,17	-2.000,00	1.429,83
<b>Finanzierungstätigkeit</b>											
<b>SU 35</b>								0,00	0,00	0,00	
	Summe Einzahlungen aus der Finanzierungstätigkeit								0,00	0,00	0,00
<b>SU 36</b>								0,00	0,00	0,00	
	Summe Auszahlungen aus der Finanzierungstätigkeit								0,00	0,00	0,00
<b>SA4</b>								0,00	0,00	0,00	
	Saldo (4) Geldfluss aus der Finanzierungstätigkeit (35 – 36)								0,00	0,00	0,00
<b>SA5</b>								-570,17	-2.000,00	1.429,83	
	Saldo (5) Geldfluss aus der voranschlagswirksamen Gebarung (Saldo 3 + Saldo 4)								-570,17	-2.000,00	1.429,83





Nachweis der Investitionstätigkeit



Vorhaben	Vorhabensbezeichnung		RA 2021	VA 2021	RA - VA	RA Vorjahre	RA Gesamt
Konto	Bezeichnung						
<b>1006120</b>	<b>Straßenbau (1990 bis 2099)</b>						
	<b>Auszahlungen - Investitionen - Mittelverwendung</b>		<b>220.000,00</b>	<b>220.000,00</b>	<b>0,00</b>	<b>430.907,54</b>	<b>650.907,54</b>
	<b>Anschaffungs- oder Herstellungskosten</b>		<b>220.000,00</b>	<b>220.000,00</b>	<b>0,00</b>	<b>430.907,54</b>	<b>650.907,54</b>
	5/612000-002000	Kosten Straßenbau	163.983,55	220.000,00	-56.016,45	242.906,57	406.890,12
	5/612000-729910	Sonstige Aufwendungen - Rückführung in operativen HH	56.016,45		56.016,45	188.000,97	244.017,42
	<b>Einzahlungen - Finanzierung - Mittelaufbringung</b>		<b>220.000,00</b>	<b>220.000,00</b>	<b>0,00</b>	<b>546.022,01</b>	<b>766.022,01</b>
	<b>Mittel aus Geldfluss aus der operativen Gebarung</b>		<b>0,00</b>	<b>0,00</b>	<b>0,00</b>	<b>356.022,01</b>	<b>356.022,01</b>
	6/612000+829960	Sonstige Erträge - Übernahme IST-Überschuss 2019				356.022,01	356.022,01
	<b>Bedarfszuweisungen/KTZ</b>		<b>220.000,00</b>	<b>220.000,00</b>	<b>0,00</b>	<b>190.000,00</b>	<b>410.000,00</b>
	6/612000+301000	Kapitaltransfers von Ländern, Landesfonds und Landeskammern	20.000,00	20.000,00		20.000,00	40.000,00
	6/612000+871000	Kapitaltransfers aus Gemeinde-Bedarfszuweisungsmittel	200.000,00	200.000,00		170.000,00	370.000,00
	<b>Haushaltsrücklagen/Zahlungsmittelreserven</b>		<b>0,00</b>	<b>0,00</b>	<b>0,00</b>	<b>0,00</b>	<b>0,00</b>
	<b>Sonstige Kapitaltransfers und Subventionen</b>		<b>0,00</b>	<b>0,00</b>	<b>0,00</b>	<b>0,00</b>	<b>0,00</b>
	<b>Darlehen</b>		<b>0,00</b>	<b>0,00</b>	<b>0,00</b>	<b>0,00</b>	<b>0,00</b>
	<b>Finanzierungsleasing</b>		<b>0,00</b>	<b>0,00</b>	<b>0,00</b>	<b>0,00</b>	<b>0,00</b>
	<b>Veräußerung langfristiges Vermögen und sonstiges</b>		<b>0,00</b>	<b>0,00</b>	<b>0,00</b>	<b>0,00</b>	<b>0,00</b>
<b>Finanzierungsergebnis 1006120</b>			<b>0,00</b>	<b>0,00</b>	<b>0,00</b>	<b>115.114,47</b>	<b>115.114,47</b>
	offene Verbindlichkeiten		0,00				
	offene Forderungen		0,00				

Vorhaben	Vorhabensbezeichnung		RA 2021	VA 2021	RA - VA	RA Vorjahre	RA Gesamt
Konto	Bezeichnung						
<b>1006390</b>	<b>Rückhaltebecken (2019 bis 2021)</b>						
	<b>Auszahlungen - Investitionen - Mittelverwendung</b>		<b>239.021,63</b>	<b>220.000,00</b>	<b>19.021,63</b>	<b>274.777,05</b>	<b>513.798,68</b>
	<b>Anschaffungs- oder Herstellungskosten</b>		<b>239.021,63</b>	<b>220.000,00</b>	<b>19.021,63</b>	<b>274.777,05</b>	<b>513.798,68</b>
5/639000-004000	Errichtung Rückhaltebecken Würmla Süd-Ost		2.400,00		2.400,00	274.777,05	277.177,05
5/639000-346000	Sondertilgung		120.475,69	150.000,00	-29.524,31		120.475,69
5/639000-729910	Rück u. Zuführungen in operativen u. investiven HH		116.145,94	70.000,00	46.145,94		116.145,94
	<b>Einzahlungen - Finanzierung - Mittelaufbringung</b>		<b>239.021,63</b>	<b>220.000,00</b>	<b>19.021,63</b>	<b>274.777,05</b>	<b>513.798,68</b>
	<b>Mittel aus Geldfluss aus der operativen Gebarung</b>		<b>0,00</b>	<b>0,00</b>	<b>0,00</b>	<b>78.588,18</b>	<b>78.588,18</b>
6/639000+829910	Sonstige Erträge - Zuführungen					78.588,18	78.588,18
	<b>Bedarfszuweisungen/KTZ</b>		<b>239.021,63</b>	<b>220.000,00</b>	<b>19.021,63</b>	<b>0,00</b>	<b>239.021,63</b>
6/639000+301000	Kapitaltransfers von Ländern, Landesfonds und Landeskammern		239.021,63	220.000,00	19.021,63		239.021,63
	<b>Haushaltsrücklagen/Zahlungsmittelreserven</b>		<b>0,00</b>	<b>0,00</b>	<b>0,00</b>	<b>0,00</b>	<b>0,00</b>
	<b>Sonstige Kapitaltransfers und Subventionen</b>		<b>0,00</b>	<b>0,00</b>	<b>0,00</b>	<b>46.000,00</b>	<b>46.000,00</b>
6/639000+300000	KIP Förderung					46.000,00	46.000,00
	<b>Darlehen</b>		<b>0,00</b>	<b>0,00</b>	<b>0,00</b>	<b>150.188,87</b>	<b>150.188,87</b>
5010/4	Rückhaltebecken					150.188,87	150.188,87
	<b>Finanzierungsleasing</b>		<b>0,00</b>	<b>0,00</b>	<b>0,00</b>	<b>0,00</b>	<b>0,00</b>
	<b>Veräußerung langfristiges Vermögen und sonstiges</b>		<b>0,00</b>	<b>0,00</b>	<b>0,00</b>	<b>0,00</b>	<b>0,00</b>
<b>Finanzierungsergebnis 1006390</b>			<b>0,00</b>	<b>0,00</b>	<b>0,00</b>	<b>0,00</b>	<b>0,00</b>
offene Verbindlichkeiten			0,00				
offene Forderungen			0,00				

Vorhaben	Vorhabensbezeichnung		RA 2021	VA 2021	RA - VA	RA Vorjahre	RA Gesamt
Konto	Bezeichnung						
<b>1007100</b>	<b>Güterweeherhaltung (1990 bis 2099)</b>						
	<b>Auszahlungen - Investitionen - Mittelverwendung</b>		<b>11.646,63</b>	<b>20.000,00</b>	<b>-8.353,37</b>	<b>16.097,51</b>	<b>27.744,14</b>
	<b>Anschaffungs- oder Herstellungskosten</b>		<b>11.646,63</b>	<b>20.000,00</b>	<b>-8.353,37</b>	<b>16.097,51</b>	<b>27.744,14</b>
	5/710000-002000 Kosten Güterwege		11.646,63	20.000,00	-8.353,37	16.097,51	27.744,14
	<b>Einzahlungen - Finanzierung - Mittelaufbringung</b>		<b>11.646,63</b>	<b>20.000,00</b>	<b>-8.353,37</b>	<b>16.097,51</b>	<b>27.744,14</b>
	<b>Mittel aus Geldfluss aus der operativen Gebarung</b>		<b>4.868,39</b>	<b>12.500,00</b>	<b>-7.631,61</b>	<b>7.097,51</b>	<b>11.965,90</b>
	6/710000+829910 Zuführungen vom investiven HH		4.868,39	12.500,00	-7.631,61	7.097,51	11.965,90
	<b>Bedarfszuweisungen/KTZ</b>		<b>6.778,24</b>	<b>7.500,00</b>	<b>-721,76</b>	<b>9.000,00</b>	<b>15.778,24</b>
	6/710000+301000 Kapitaltransfers von Ländern, Landesfonds und Landeskammern		3.028,24	3.800,00	-771,76	4.500,00	7.528,24
	6/710000+871000 Kapitaltransfers aus Gemeinde-Bedarfszuweisungsmittel		3.750,00	3.700,00	50,00	4.500,00	8.250,00
	<b>Haushaltsrücklagen/Zahlungsmittelreserven</b>		<b>0,00</b>	<b>0,00</b>	<b>0,00</b>	<b>0,00</b>	<b>0,00</b>
	<b>Sonstige Kapitaltransfers und Subventionen</b>		<b>0,00</b>	<b>0,00</b>	<b>0,00</b>	<b>0,00</b>	<b>0,00</b>
	<b>Darlehen</b>		<b>0,00</b>	<b>0,00</b>	<b>0,00</b>	<b>0,00</b>	<b>0,00</b>
	<b>Finanzierungsleasing</b>		<b>0,00</b>	<b>0,00</b>	<b>0,00</b>	<b>0,00</b>	<b>0,00</b>
	<b>Veräußerung langfristiges Vermögen und sonstiges</b>		<b>0,00</b>	<b>0,00</b>	<b>0,00</b>	<b>0,00</b>	<b>0,00</b>
<b>Finanzierungsergebnis 1007100</b>			<b>0,00</b>	<b>0,00</b>	<b>0,00</b>	<b>0,00</b>	<b>0,00</b>
	offene Verbindlichkeiten		0,00				
	offene Forderungen		0,00				

Vorhaben	Vorhabensbezeichnung		RA 2021	VA 2021	RA - VA	RA Vorjahre	RA Gesamt
Konto	Bezeichnung						
<b>1007110</b>	<b>Güterwegeasphaltierung (1990 bis 2021)</b>						
	<b>Auszahlungen - Investitionen - Mittelverwendung</b>		<b>43.009,72</b>	<b>0,00</b>	<b>43.009,72</b>	<b>85.051,00</b>	<b>128.060,72</b>
	<b>Anschaffungs- oder Herstellungskosten</b>		<b>43.009,72</b>	<b>0,00</b>	<b>43.009,72</b>	<b>85.051,00</b>	<b>128.060,72</b>
	5/710100-002000	Straßenbauten Weg Diendorf				85.051,00	85.051,00
	5/710100-729910	Rückführung in operativen HH	43.009,72		43.009,72		43.009,72
	<b>Einzahlungen - Finanzierung - Mittelaufbringung</b>		<b>43.009,72</b>	<b>0,00</b>	<b>43.009,72</b>	<b>85.051,00</b>	<b>128.060,72</b>
	<b>Mittel aus Geldfluss aus der operativen Gebarung</b>		<b>0,00</b>	<b>0,00</b>	<b>0,00</b>	<b>85.051,00</b>	<b>85.051,00</b>
	6/710100+829910	Sonstige Erträge - Zuführungen vom investiven HH				85.051,00	85.051,00
	<b>Bedarfszuweisungen/KTZ</b>		<b>43.009,72</b>	<b>0,00</b>	<b>43.009,72</b>	<b>0,00</b>	<b>43.009,72</b>
	6/710100+301000	Kapitaltransfers von Ländern, Landesfonds und Landeskammern	43.009,72		43.009,72		43.009,72
	<b>Haushaltsrücklagen/Zahlungsmittelreserven</b>		<b>0,00</b>	<b>0,00</b>	<b>0,00</b>	<b>0,00</b>	<b>0,00</b>
	<b>Sonstige Kapitaltransfers und Subventionen</b>		<b>0,00</b>	<b>0,00</b>	<b>0,00</b>	<b>0,00</b>	<b>0,00</b>
	<b>Darlehen</b>		<b>0,00</b>	<b>0,00</b>	<b>0,00</b>	<b>0,00</b>	<b>0,00</b>
	<b>Finanzierungsleasing</b>		<b>0,00</b>	<b>0,00</b>	<b>0,00</b>	<b>0,00</b>	<b>0,00</b>
	<b>Veräußerung langfristiges Vermögen und sonstiges</b>		<b>0,00</b>	<b>0,00</b>	<b>0,00</b>	<b>0,00</b>	<b>0,00</b>
<b>Finanzierungsergebnis 1007110</b>			<b>0,00</b>	<b>0,00</b>	<b>0,00</b>	<b>0,00</b>	<b>0,00</b>
	offene Verbindlichkeiten		0,00				
	offene Forderungen		0,00				

Vorhaben	Vorhabensbezeichnung		RA 2021	VA 2021	RA - VA	RA Vorjahre	RA Gesamt
Konto	Bezeichnung						
<b>1008500</b>	<b>Wasserleitungsbau (1990 bis 2099)</b>						
	<b>Auszahlungen - Investitionen - Mittelverwendung</b>		<b>59.864,55</b>	<b>49.000,00</b>	<b>10.864,55</b>	<b>59.479,36</b>	<b>119.343,91</b>
	<b>Anschaffungs- oder Herstellungskosten</b>		<b>59.864,55</b>	<b>49.000,00</b>	<b>10.864,55</b>	<b>59.479,36</b>	<b>119.343,91</b>
	5/850000-004000	Errichtungskosten Wva	10.607,23		10.607,23	59.479,36	70.086,59
	5/850000-346000	Investitionsdarlehen von Finanzunternehmen - Sondertilgung	24.000,00	24.000,00			24.000,00
	5/850000-729910	Sonstige Aufwendungen - Rückführung in operativen HH	25.257,32	25.000,00	257,32		25.257,32
	<b>Einzahlungen - Finanzierung - Mittelaufbringung</b>		<b>25.257,32</b>	<b>25.000,00</b>	<b>257,32</b>	<b>131.276,40</b>	<b>156.533,72</b>
	<b>Mittel aus Geldfluss aus der operativen Gebarung</b>		<b>0,00</b>	<b>0,00</b>	<b>0,00</b>	<b>0,00</b>	<b>0,00</b>
	<b>Bedarfszuweisungen/KTZ</b>		<b>0,00</b>	<b>0,00</b>	<b>0,00</b>	<b>0,00</b>	<b>0,00</b>
	<b>Haushaltsrücklagen/Zahlungsmittelreserven</b>		<b>0,00</b>	<b>0,00</b>	<b>0,00</b>	<b>0,00</b>	<b>0,00</b>
	<b>Sonstige Kapitaltransfers und Subventionen</b>		<b>25.257,32</b>	<b>25.000,00</b>	<b>257,32</b>	<b>64.692,88</b>	<b>89.950,20</b>
	6/850000+300000	KIP Förderung				24.000,00	24.000,00
	2/850000+307000	Wasseranschlussabgaben	25.257,32	25.000,00	257,32	40.692,88	65.950,20
	<b>Darlehen</b>		<b>0,00</b>	<b>0,00</b>	<b>0,00</b>	<b>66.583,52</b>	<b>66.583,52</b>
	5010/2	WVA Würmla Süd-Ost				66.583,52	66.583,52
	<b>Finanzierungsleasing</b>		<b>0,00</b>	<b>0,00</b>	<b>0,00</b>	<b>0,00</b>	<b>0,00</b>
	<b>Veräußerung langfristiges Vermögen und sonstiges</b>		<b>0,00</b>	<b>0,00</b>	<b>0,00</b>	<b>0,00</b>	<b>0,00</b>
<b>Finanzierungsergebnis 1008500</b>			<b>-34.607,23</b>	<b>-24.000,00</b>	<b>-10.607,23</b>	<b>71.797,04</b>	<b>37.189,81</b>
	offene Verbindlichkeiten		0,00				
	offene Forderungen		3.560,40				

Vorhaben	Vorhabensbezeichnung		RA 2021	VA 2021	RA - VA	RA Vorjahre	RA Gesamt
Konto	Bezeichnung						
<b>1008510</b>	<b>Kanal (1990 bis 2099)</b>						
	<b>Auszahlungen - Investitionen - Mittelverwendung</b>		<b>237.659,93</b>	<b>197.100,00</b>	<b>40.559,93</b>	<b>104.920,67</b>	<b>342.580,60</b>
	<b>Anschaffungs- oder Herstellungskosten</b>		<b>237.659,93</b>	<b>197.100,00</b>	<b>40.559,93</b>	<b>104.920,67</b>	<b>342.580,60</b>
	5/851000-004000	Kosten Kanal	27.548,96		27.548,96	104.920,67	132.469,63
	5/851000-346000	Investitionsdarlehen von Finanzunternehmen - Sondertilgung	161.600,00	161.600,00			161.600,00
	5/851000-729910	Sonstige Aufwendungen - Rückführung in operativen HH	48.510,97	35.500,00	13.010,97		48.510,97
	<b>Einzahlungen - Finanzierung - Mittelaufbringung</b>		<b>69.213,36</b>	<b>35.500,00</b>	<b>33.713,36</b>	<b>396.644,59</b>	<b>465.857,95</b>
	<b>Mittel aus Geldfluss aus der operativen Gebarung</b>		<b>0,00</b>	<b>0,00</b>	<b>0,00</b>	<b>18.102,94</b>	<b>18.102,94</b>
	6/851000+829960	Sonstige Erträge - Übernahme Vorjahr				18.102,94	18.102,94
	<b>Bedarfszuweisungen/KTZ</b>		<b>0,00</b>	<b>0,00</b>	<b>0,00</b>	<b>0,00</b>	<b>0,00</b>
	<b>Haushaltsrücklagen/Zahlungsmittelreserven</b>		<b>0,00</b>	<b>0,00</b>	<b>0,00</b>	<b>0,00</b>	<b>0,00</b>
	<b>Sonstige Kapitaltransfers und Subventionen</b>		<b>69.213,36</b>	<b>35.500,00</b>	<b>33.713,36</b>	<b>144.748,39</b>	<b>213.961,75</b>
	6/851000+300000	KIP Förderung				79.913,21	79.913,21
	6/851000+300100	KPC Förderung Würmla Süd-Ost	20.702,39		20.702,39		20.702,39
	2/851000+307000	Kanaleinmündungsabgaben	47.375,50	35.000,00	12.375,50	63.672,92	111.048,42
	2/851000+307100	Kanaleinmündung Regenwasser	1.135,47	500,00	635,47	1.162,26	2.297,73
	<b>Darlehen</b>		<b>0,00</b>	<b>0,00</b>	<b>0,00</b>	<b>233.793,26</b>	<b>233.793,26</b>
	5010/3	ABA Würmla Süd-Ost				233.793,26	233.793,26
	<b>Finanzierungsleasing</b>		<b>0,00</b>	<b>0,00</b>	<b>0,00</b>	<b>0,00</b>	<b>0,00</b>
	<b>Veräußerung langfristiges Vermögen und sonstiges</b>		<b>0,00</b>	<b>0,00</b>	<b>0,00</b>	<b>0,00</b>	<b>0,00</b>
<b>Finanzierungsergebnis 1008510</b>			<b>-168.446,57</b>	<b>-161.600,00</b>	<b>-6.846,57</b>	<b>291.723,92</b>	<b>123.277,35</b>
	offene Verbindlichkeiten		0,00				
	offene Forderungen		8.623,94				



Vorhaben	Vorhabensbezeichnung		RA 2021	VA 2021	RA - VA	RA Vorjahre	RA Gesamt
Konto	Bezeichnung						
<b>2000002</b>	<b>Sonstige Anschaffungen (2020 bis 2099)</b>						
	<b>Auszahlungen - Investitionen - Mittelverwendung</b>		<b>49.779,61</b>	<b>83.000,00</b>	<b>-33.220,39</b>	<b>107.252,74</b>	<b>157.032,35</b>
	<b>Anschaffungs- oder Herstellungskosten</b>		<b>49.779,61</b>	<b>83.000,00</b>	<b>-33.220,39</b>	<b>107.252,74</b>	<b>157.032,35</b>
1/010000-042000	Amtsausstattung		756,48	1.500,00	-743,52		756,48
1/031000-070000	Flächenwidmungsplan			3.000,00	-3.000,00		
1/180000-020000	Notstromaggregat			5.000,00	-5.000,00		
1/211000-042000	Schulmoebel			2.000,00	-2.000,00	17.369,26	17.369,26
1/240000-042000	Betriebsausstattung		23.505,78	22.000,00	1.505,78	1.007,40	24.513,18
1/321000-042000	Ausstattung		676,80	1.500,00	-823,20		676,80
1/640000-050000	Ankauf Verkehrszeichen, Spiegel		550,18	2.000,00	-1.449,82	1.747,54	2.297,72
1/710100-070000	Vermessung Diendorf			3.000,00	-3.000,00		
1/815000-006000	Anbaurutsche Spielplatz					1.376,78	1.376,78
1/817000-010000	Gebäude			4.000,00	-4.000,00	9.525,43	9.525,43
1/820000-020000	Ankauf von Maschinen		600,00	3.000,00	-2.400,00	324,00	924,00
1/820000-040000	Ankauf Traktor		18.700,00	20.000,00	-1.300,00	43.860,00	62.560,00
1/840000-000000	Bebaute Grundstücke					273,00	273,00
1/850000-004000	Anlagenbau		4.990,37	6.000,00	-1.009,63	13.399,99	18.390,36
1/851000-004000	Anlagenbau			10.000,00	-10.000,00	18.369,34	18.369,34
	<b>Einzahlungen - Finanzierung - Mittelaufbringung</b>		<b>0,00</b>	<b>0,00</b>	<b>0,00</b>	<b>0,00</b>	<b>0,00</b>
	<b>Mittel aus Geldfluss aus der operativen Gebarung</b>		<b>0,00</b>	<b>0,00</b>	<b>0,00</b>	<b>0,00</b>	<b>0,00</b>
	<b>Bedarfszuweisungen/KTZ</b>		<b>0,00</b>	<b>0,00</b>	<b>0,00</b>	<b>0,00</b>	<b>0,00</b>
	<b>Haushaltsrücklagen/Zahlungsmittelreserven</b>		<b>0,00</b>	<b>0,00</b>	<b>0,00</b>	<b>0,00</b>	<b>0,00</b>
	<b>Sonstige Kapitaltransfers und Subventionen</b>		<b>0,00</b>	<b>0,00</b>	<b>0,00</b>	<b>0,00</b>	<b>0,00</b>
	<b>Darlehen</b>		<b>0,00</b>	<b>0,00</b>	<b>0,00</b>	<b>0,00</b>	<b>0,00</b>
	<b>Finanzierungsleasing</b>		<b>0,00</b>	<b>0,00</b>	<b>0,00</b>	<b>0,00</b>	<b>0,00</b>
	<b>Veräußerung langfristiges Vermögen und sonstiges</b>		<b>0,00</b>	<b>0,00</b>	<b>0,00</b>	<b>0,00</b>	<b>0,00</b>
	<b>Finanzierungsergebnis 2000002</b>		<b>-49.779,61</b>	<b>-83.000,00</b>	<b>33.220,39</b>	<b>-107.252,74</b>	<b>-157.032,35</b>
	offene Verbindlichkeiten		0,00				
	offene Forderungen		0,00				

Salden Finanzierungsergebnisse		RA 2021	VA 2021	RA - VA	RA Vorjahre	RA Gesamt
1006120	Straßenbau (1990 bis 2099)					
	Auszahlungen - Investitionen - Mittelverwendung	220.000,00	220.000,00	0,00	430.907,54	650.907,54
	Einzahlungen - Finanzierung - Mittelherkunft	220.000,00	220.000,00	0,00	546.022,01	766.022,01
		0,00	0,00	0,00	115.114,47	115.114,47
	offene Verbindlichkeiten	0,00				
	offene Forderungen	0,00				
1006390	Rückhaltebecken (2019 bis 2021)					
	Auszahlungen - Investitionen - Mittelverwendung	239.021,63	220.000,00	19.021,63	274.777,05	513.798,68
	Einzahlungen - Finanzierung - Mittelherkunft	239.021,63	220.000,00	19.021,63	274.777,05	513.798,68
		0,00	0,00	0,00	0,00	0,00
	offene Verbindlichkeiten	0,00				
	offene Forderungen	0,00				
1007100	Güterwegeerhaltung (1990 bis 2099)					
	Auszahlungen - Investitionen - Mittelverwendung	11.646,63	20.000,00	-8.353,37	16.097,51	27.744,14
	Einzahlungen - Finanzierung - Mittelherkunft	11.646,63	20.000,00	-8.353,37	16.097,51	27.744,14
		0,00	0,00	0,00	0,00	0,00
	offene Verbindlichkeiten	0,00				
	offene Forderungen	0,00				
1007110	Güterwegeasphaltierung (1990 bis 2021)					
	Auszahlungen - Investitionen - Mittelverwendung	43.009,72	0,00	43.009,72	85.051,00	128.060,72
	Einzahlungen - Finanzierung - Mittelherkunft	43.009,72	0,00	43.009,72	85.051,00	128.060,72
		0,00	0,00	0,00	0,00	0,00
	offene Verbindlichkeiten	0,00				
	offene Forderungen	0,00				
1008500	Wasserleitungsbau (1990 bis 2099)					
	Auszahlungen - Investitionen - Mittelverwendung	59.864,55	49.000,00	10.864,55	59.479,36	119.343,91
	Einzahlungen - Finanzierung - Mittelherkunft	25.257,32	25.000,00	257,32	131.276,40	156.533,72
		-34.607,23	-24.000,00	-10.607,23	71.797,04	37.189,81
	offene Verbindlichkeiten	0,00				
	offene Forderungen	3.560,40				

<b>Salden Finanzierungsergebnisse</b>		<b>RA 2021</b>	<b>VA 2021</b>	<b>RA - VA</b>	<b>RA Vorjahre</b>	<b>RA Gesamt</b>
1008510	Kanal (1990 bis 2099)					
	Auszahlungen - Investitionen - Mittelverwendung	237.659,93	197.100,00	40.559,93	104.920,67	342.580,60
	Einzahlungen - Finanzierung - Mittelherkunft	69.213,36	35.500,00	33.713,36	396.644,59	465.857,95
		-168.446,57	-161.600,00	-6.846,57	291.723,92	123.277,35
	offene Verbindlichkeiten	0,00				
	offene Forderungen	8.623,94				
<b>Saldo Investive Einzelvorhaben</b>		<b>-203.053,80</b>	<b>-185.600,00</b>	<b>-17.453,80</b>	<b>478.635,43</b>	<b>275.581,63</b>
	offene Verbindlichkeiten	0,00				
	offene Forderungen	12.184,34				
2000002	Sonstige Anschaffungen (2020 bis 2099)					
	Auszahlungen - Investitionen - Mittelverwendung	49.779,61	83.000,00	-33.220,39	107.252,74	157.032,35
	Einzahlungen - Finanzierung - Mittelherkunft	0,00	0,00	0,00	0,00	0,00
		-49.779,61	-83.000,00	33.220,39	-107.252,74	-157.032,35
	offene Verbindlichkeiten	0,00				
	offene Forderungen	0,00				
<b>Saldo Sonstige Investitionen</b>		<b>-49.779,61</b>	<b>-83.000,00</b>	<b>33.220,39</b>	<b>-107.252,74</b>	<b>-157.032,35</b>
	offene Verbindlichkeiten	0,00				
	offene Forderungen	0,00				
<b>Saldo der gesamten Investitionstätigkeit</b>		<b>-252.833,41</b>	<b>-268.600,00</b>	<b>15.766,59</b>	<b>371.382,69</b>	<b>118.549,28</b>
	offene Verbindlichkeiten	0,00				
	offene Forderungen	12.184,34				



Nachweis Kundenforderungen



Konto	Bezeichnung	Saldo Brutto	Netto	USt
	<b>Nicht voranschlagswirksame Gebarung</b>			
0/000000+361000	Bundesabgabe	52,00	52,00	0,00
0/000000+361900	Seuchenvorsorgeabgabe	70,94	70,94	0,00
	<b>Summe Nicht voranschlagswirksame Gebarung</b>	<b>122,94</b>	<b>122,94</b>	<b>0,00</b>
	<b>010000 Zentralamt</b>			
2/010000+829000	Sonstige Einnahmen	0,25	0,25	0,00
	<b>Summe 010000 Zentralamt</b>	<b>0,25</b>	<b>0,25</b>	<b>0,00</b>
	<b>131000 Bau- und Feuerpolizei</b>			
2/131000+816200	Ersatz der Sachverstaendigenhonorare	198,14	198,14	0,00
	<b>Summe 131000 Bau- und Feuerpolizei</b>	<b>198,14</b>	<b>198,14</b>	<b>0,00</b>
	<b>240000 Kindergärten</b>			
2/240000+810000	Elternbeitraege	362,50	320,80	41,70
2/240000+810100	Nachmittagsbetreuung	1.240,00	1.097,39	142,61
2/240000+829000	Essensbeiträge	872,00	771,72	100,28
	<b>Summe 240000 Kindergärten</b>	<b>2.474,50</b>	<b>2.189,91</b>	<b>284,59</b>
	<b>813000 Abfallabfuhr</b>			
2/813000+862000	Muellbehandlungsgebuehren	591,08	537,36	53,72
	<b>Summe 813000 Abfallabfuhr</b>	<b>591,08</b>	<b>537,36</b>	<b>53,72</b>
	<b>813100 Müllbeseitigung</b>			
2/813100+862000	Abfallbehandlungsabgabe	129,61	117,78	11,83
	<b>Summe 813100 Müllbeseitigung</b>	<b>129,61</b>	<b>117,78</b>	<b>11,83</b>
	<b>817000 Friedhöfe und Einsegnungshallen</b>			
2/817000+852000	Grabstellengebuehren	160,00	160,00	0,00
	<b>Summe 817000 Friedhöfe und Einsegnungshallen</b>	<b>160,00</b>	<b>160,00</b>	<b>0,00</b>
	<b>850000 Betriebe der Wasserversorgung</b>			
2/850000+300000	Kapitaltransfers von Bund, Barwerte KPC	36.535,91	36.535,91	0,00
2/850000+307000	Wasseranschlussabgaben	3.916,44	3.560,40	356,04
2/850000+852100	Bereitstellungsgebühr	658,16	598,24	59,92
2/850000+852200	Wasserbezugsgebühr	3.577,19	3.251,94	325,25
	<b>Summe 850000 Betriebe der Wasserversorgung</b>	<b>44.687,70</b>	<b>43.946,49</b>	<b>741,21</b>

**Rechnungsabschluss 2021**

Marktgemeinde Würmla

**Nachweis Kundenforderungen**

Konto	Bezeichnung	Saldo Brutto	Netto	USt
<b>851000</b>	<b>Betriebe der Abwasserbeseitigung</b>			
2/851000+300000	Kapitaltransfers von Bund, Barwerte KPC	424.616,80	424.616,80	0,00
2/851000+307000	Kanaleinmündungsabgaben	9.486,34	8.623,94	862,40
2/851000+852100	Kanalbenützungsgebühr	4.763,89	4.330,73	433,16
	<b>Summe 851000 Betriebe der Abwasserbeseitigung</b>	<b>438.867,03</b>	<b>437.571,47</b>	<b>1.295,56</b>
<b>920000</b>	<b>ausschließliche Gemeindeabgaben</b>			
2/920000+830000	Grundsteuer A	-2.679,25	-2.679,25	0,00
2/920000+831000	Grundsteuer B	-85,95	-85,95	0,00
2/920000+838000	Hundeabgabe	75,00	75,00	0,00
2/920000+849000	Mahngebühren	1.077,03	1.077,03	0,00
2/920000+850000	Aufschliessungsbeiträge (Gem. Par.14)	28.687,26	28.687,26	0,00
2/920000+856000	Verwaltungsabgaben	70,70	70,70	0,00
	<b>Summe 920000 ausschließliche Gemeindeabgaben</b>	<b>27.144,79</b>	<b>27.144,79</b>	<b>0,00</b>
	<b>Gesamt</b>	<b>Brutto</b>	<b>Netto</b>	<b>USt</b>
		<b>514.376,04</b>	<b>511.989,13</b>	<b>2.386,91</b>

**Forderungen**

Konto	Bezeichnung	Offen	Saldo lt. Konto	Differenz
230000	Kurzfristige Forderungen aus Lieferungen und Leistungen	<b>3.516,52</b>	<b>3.516,52</b>	<b>0,00</b>
231000	Langfristige Forderungen aus Lieferungen und Leistungen	<b>461.152,71</b>	<b>461.152,71</b>	<b>0,00</b>
233000	Forderungen aus Abgaben	<b>49.706,81</b>	<b>49.706,81</b>	<b>0,00</b>
<b>Summe</b>		<b>514.376,04</b>	<b>514.376,04</b>	<b>0,00</b>



Nachweis Lieferantenverbindlichkeiten



# Rechnungsabschluss 2021

Marktgemeinde Würmla

## Nachweis Lieferantenverbindlichkeiten

Konto	Bezeichnung	Saldo Brutto	Netto	USt
<b>010000</b>	<b>Zentralamt</b>			
1/010000-670000	Versicherungen	1.200,00	1.200,00	0,00
	<b>Summe 010000 Zentralamt</b>	<b>1.200,00</b>	<b>1.200,00</b>	<b>0,00</b>
<b>211000</b>	<b>Volksschule</b>			
1/211000-728200	Rundfunkgebühr	315,97	315,97	0,00
	<b>Summe 211000 Volksschule</b>	<b>315,97</b>	<b>315,97</b>	<b>0,00</b>
<b>813000</b>	<b>Abfallabfuhr</b>			
1/813000-413000	Ankauf von Muellsaecken	6.187,02	5.596,15	590,87
	<b>Summe 813000 Abfallabfuhr</b>	<b>6.187,02</b>	<b>5.596,15</b>	<b>590,87</b>
	<b>Gesamt</b>	<b>Brutto</b>	<b>Netto</b>	<b>USt</b>
		<b>7.702,99</b>	<b>7.112,12</b>	<b>590,87</b>

### Verbindlichkeiten

Konto	Bezeichnung	Offen	Saldo lt. Konto	Differenz
331000	Kurzfristige Verbindlichkeiten aus Lieferungen und Leistungen	7.702,99	7.702,99	0,00
332000	Langfristige Verbindlichkeiten aus Lieferungen und Leistungen	0,00	0,00	0,00
333000	Kurzfristige Verbindlichkeiten aus Abgaben	0,00	0,00	0,00
<b>Summe</b>		<b>7.702,99</b>	<b>7.702,99</b>	<b>0,00</b>



Nettovermögensveränderungsrechnung (Anlage 1d)



Nettovermögensveränderungsrechnung	Saldo der Eröffnungsbilanz	Kumuliertes Nettoergebnis	Haushalts-rücklagen	Neubewertungs-rücklagen	Fremdwährungs-umrechnungs-rücklagen	Summe Nettovermögen
<b>Nettovermögen zum 31.12.2020</b>	<b>4.416.708,48</b>	<b>201.136,19</b>	<b>4.416.708,47</b>	<b>1.134.873,28</b>	<b>0,00</b>	<b>10.169.426,42</b>
1. Änderungen der Ansatz- und Bewertungsmethoden	0,00	0,00	XXXXXXXXXXXXXXXX	0,00	0,00	0,00
2. Nacherfassung von Vermögenswerten	0,00	0,00	0,00	0,00	0,00	0,00
3. Änderung der erstmaligen Eröffnungsbilanz (gem. § 38 Abs. 8)	0,00	0,00	0,00	0,00	0,00	0,00
<b>Angepasstes Nettovermögen zum 31.12.2020</b>	<b>4.416.708,48</b>	<b>201.136,19</b>	<b>4.416.708,47</b>	<b>1.134.873,28</b>	<b>0,00</b>	<b>10.169.426,42</b>
4. Veränderung aus der Bewertung von zur Veräußerung verfügbarer Finanzinstrumente	XXXXXXXXXXXXXXXX	XXXXXXXXXXXXXXXX	XXXXXXXXXXXXXXXX	0,00	XXXXXXXXXXXXXXXX	0,00
5. Veränderung aus der Bewertung von Beteiligungen	XXXXXXXXXXXXXXXX	XXXXXXXXXXXXXXXX	XXXXXXXXXXXXXXXX	-17.383,99	XXXXXXXXXXXXXXXX	-17.383,99
6. Veränderung aus der Umrechnung von Vermögen und Fremdmittel in fremder Währung	XXXXXXXXXXXXXXXX	XXXXXXXXXXXXXXXX	XXXXXXXXXXXXXXXX	XXXXXXXXXXXXXXXX	0,00	0,00
<b>Summe Nettoveränderung, die nicht in die Ergebnisrechnung eingegangen ist</b>						
7. Nettoergebnis des Finanzjahres (SA0)	XXXXXXXXXXXXXXXX	329.262,91	XXXXXXXXXXXXXXXX	XXXXXXXXXXXXXXXX	XXXXXXXXXXXXXXXX	329.262,91
8. Zuweisung und Entnahmen von Haushaltsrücklagen (SU23)	XXXXXXXXXXXXXXXX	0,00	0,00	XXXXXXXXXXXXXXXX	XXXXXXXXXXXXXXXX	0,00
<b>Nettovermögen zum 31.12.2021</b>	<b>4.416.708,48</b>	<b>530.399,10</b>	<b>4.416.708,47</b>	<b>1.117.489,29</b>	<b>0,00</b>	<b>10.481.305,34</b>





Nachweis über Transferzahlungen (Anlage 6a)



Haushaltskonto	Bezeichnung Ansatz	Bezeichnung Post	Summe Einzahlungen	Summe Auszahlungen
<b>Transferzahlungen von/an Bund, Bundesfonds, Bundeskammern</b>				
<b>Gesamtsumme Transferzahlungen von/an Bund, Bundesfonds, Bundeskammern</b>			<b>1.596.090,63</b>	<b>0,00</b>
<b>Summe Kapitaltransfers</b>			<b>108.825,72</b>	<b>0,00</b>
<b>Summe Laufende Transfers</b>			<b>1.487.264,91</b>	<b>0,00</b>
2/850000+300000	Betriebe der Wasserversorgung	Kapitaltransfers von Bund, Barwerte KPC	9.740,76	
2/850000+860000	Betriebe der Wasserversorgung	Transfers von Bund, Zinszuschüsse KPC	25.414,63	
2/851000+300000	Betriebe der Abwasserbeseitigung	Kapitaltransfers von Bund, Barwerte KPC	79.084,96	
2/851000+860000	Betriebe der Abwasserbeseitigung	Transfers von Bund, Zinszuschüsse KPC	126.162,70	
2/925000+859400	Ertragsanteile an Gemeinsch. Bundesabg.	Ertragsanteile nach Bvs	1.328.388,58	
2/941000+860000	Sonst. Finanzzuw. nach dem Fag	Laufende Transferzahlungen Bund	7.299,00	
6/612000+301000	Gemeindestraßen	Kapitaltransfers von Ländern, Landesfonds und Landeskammern	20.000,00	

Haushaltskonto	Bezeichnung Ansatz	Bezeichnung Post	Summe Einzahlungen	Summe Auszahlungen
<b>Transferzahlungen von/an Länder, Landesfonds, Landeskammern</b>				
<b>Gesamtsumme Transferzahlungen von/an Länder, Landesfonds, Landeskammern</b>			<b>636.070,34</b>	<b>646.197,99</b>
<b>Summe Kapitaltransfers</b>			<b>285.059,59</b>	<b>0,00</b>
<b>Summe Laufende Transfers</b>			<b>351.010,75</b>	<b>646.197,99</b>
2/024000+816000	Wahlamt	Kostenbeitraege für Wahlen	2.430,21	
2/211000+861000	Volksschule	Transfers von Ländern, Landesfonds und Landeskammern, Smart Display	4.100,00	
2/211000+861100	Volksschule	Zinsenzuschuß	4.893,18	
2/240000+861100	Kindergärten	Zinsenzuschuß	26.507,54	
2/259000+861100	Sonstige Einrichtungen und Maßnahmen	Transfers von Ländern, Landesfonds und Landeskammern	297,48	
2/640000+868000	Einrichtungen u.Maßn.n.d.Stvo	Gemeindestrassenstrafen	800,00	
2/840000+861100	Grundbesitz	Zinsenzuschuß	1.071,00	
2/921000+861000	Zwischen Ländern und Gemeinden geteilte Abgaben	Ersatz Interessentenbeitrag	763,90	
2/940000+861000	Bedarfszuweisungen	Bedarfszuweisung I	87.638,61	
2/947000+861000	Sonstige Zuschüsse der Länder	Transfers von Ländern, Landesfonds und Landeskammern	18.758,83	
6/612000+871000	Gemeindestraßen	Kapitaltransfers aus Gemeinde-Bedarfszuweisungsmittel	200.000,00	
6/639000+301000	Sonstige Einrichtungen und Maßnahmen	Kapitaltransfers von Ländern, Landesfonds und Landeskammern	239.021,63	
6/710000+301000	Land- und Forstwirtschaftl. Wegebau	Kapitaltransfers von Ländern, Landesfonds und Landeskammern	3.028,24	
6/710000+871000	Land- und Forstwirtschaftl. Wegebau	Kapitaltransfers aus Gemeinde-Bedarfszuweisungsmittel	3.750,00	
6/710100+301000	Güterwegasphaltierung	Kapitaltransfers von Ländern, Landesfonds und Landeskammern	43.009,72	
1/000000-757000	Gewählte Gemeindeorgane	Schulung der Gemeindefunktionaere		2.799,37
1/180000-726000	Zivilschutz	Mitgliedsbeitrag - Zivilschutz		267,12
1/220000-729000	Berufsbildende Pflichtschulen	Berufsschulerhaltungsbeitrag		11.130,00
1/282000-768000	Studienbeihilfen	NÖ Semesterticket		875,00
1/419000-751000	Sonstige Einrichtungen und Maßnahmen	Sozialhilfeumlage - Shg		10.055,60
1/419000-751100	Sonstige Einrichtungen und Maßnahmen	Sozialhilfeumlage		194.193,57
1/439000-751000	Sonstige Einrichtungen und Maßnahmen	Jugendwohlfahrts-Umlage		37.084,13
1/439000-768100	Sonstige Einrichtungen und Maßnahmen	Kostenersätze Tagesmütter		75,00
1/510000-751000	Medizinische Bereichversorgung	Beitrag an Pensionsverband		5.067,64
1/562000-752000	Sprengelbeiträge	Zweckaufwand Noekas		384.642,70
1/562100-752000	Sprengelbeiträge	NOEKAS-Verwaltungsaufwand		7,86

Haushaltskonto	Bezeichnung Ansatz	Bezeichnung Post	Summe Einzahlungen	Summe Auszahlungen
<b>Transferzahlungen von/an Gemeinden, Gemeindeverbände, Gemeindefonds</b>				
<b>Gesamtsumme Transferzahlungen von/an Gemeinden, Gemeindeverbände, Gemeindefonds</b>			<b>23.826,43</b>	<b>225.057,94</b>
<b>Summe Kapitaltransfers</b>			<b>0,00</b>	<b>0,00</b>
<b>Summe Laufende Transfers</b>			<b>23.826,43</b>	<b>225.057,94</b>
2/910000+862000	Geldverkehr	Gemeindeanteil Müll	23.826,43	
1/022000-752000	Standesamt, Staatsbürgerschaft	Standesamtsbeitrag (Fuehrungsgemeinde)		7.357,32
1/060000-726000	Beiträge an Verb., Vereine u. Sonst.Org.	Beitraege an Verbaende, Vereine (Gem.VV.)		12.258,23
1/211000-768000	Volksschule	Beistellung von Unterrichtsmaterial		778,09
1/212000-752000	Hauptschulen	Schulumlagen		44.010,00
1/259000-757000	Sonstige Einrichtungen und Maßnahmen	Jugendförderung		804,53
1/269000-757000	Sonstige Einrichtungen und Maßnahmen	Subvention SV Würmla		9.000,00
1/269000-757100	Sonstige Einrichtungen und Maßnahmen	Subvention UTC Würmla		1.500,00
1/269000-757200	Sonstige Einrichtungen und Maßnahmen	Förderung SV Jugend		8.700,00
1/321000-757100	Einrichtungen der Musikpflege	Laufende Zuschüsse Musikschule		39.208,52
1/362000-757000	denkmalpflege	Subvention ÖKB		1.200,00
1/363000-757000	Altstadterhaltung und. Ortsbildpflege	Subvention Dorfbrunnen Pöding		1.429,20
1/480000-768000	Allgemeine Wohnbauförderung	Beihilfen an Bauwerber		11.240,39
1/480000-768100	Allgemeine Wohnbauförderung	Solarförderung, Pflasterung		10.320,00
1/631000-752000	Konkurrenzwässer	Beitraege an Wasserverbaende		35.584,56
1/851000-752000	Betriebe der Abwasserbeseitigung	Beiträge an Abwasserverbände		41.667,10
<b>Transferzahlungen von/an Sozialversicherungsträger</b>				
<b>Gesamtsumme Transferzahlungen von/an Sozialversicherungsträger</b>			<b>0,00</b>	<b>0,00</b>
<b>Summe Kapitaltransfers</b>			<b>0,00</b>	<b>0,00</b>
<b>Summe Laufende Transfers</b>			<b>0,00</b>	<b>0,00</b>
<b>Transferzahlungen von/an sonst. Träger des öffentlichen Rechts</b>				
<b>Gesamtsumme Transferzahlungen von/an sonst. Träger des öffentlichen Rechts</b>			<b>0,00</b>	<b>12.000,00</b>
<b>Summe Kapitaltransfers</b>			<b>0,00</b>	<b>0,00</b>
<b>Summe Laufende Transfers</b>			<b>0,00</b>	<b>12.000,00</b>
1/163000-754000	Freiwillige Feuerwehr	Subvention FF Würmla		8.000,00
1/164000-754000	Förderung d.Brandbek.u.Brandverh.	Subvention FF Saladorf		4.000,00
<b>Gesamtsumme</b>			<b>2.255.987,40</b>	<b>883.255,93</b>



Nachweis über Haushaltsrücklagen und  
Zahlungsmittelreserven (Anlage 6b)





Haushaltsrücklagen		Rücklagenstand			Rücklagenstand	Zahlungsmittelreserven		
Nr.	Verwendungszweck	31.12.2020	Zuführungen	Entnahmen	31.12.2021	31.12.2020	31.12.2021	Konto-/Sparbuchnummer
8/9990935/00001	Eröffnungsrücklage (50 % Saldo EB)	4.416.708,47			4.416.708,47			
<b>Gesamtsummen</b>		<b>4.416.708,47</b>	<b>0,00</b>	<b>0,00</b>	<b>4.416.708,47</b>			



Einzelnachweis über Finanzschulden und Schuldendienst  
(Anlage 6c)

Kontonummer Darlehensnr.	Ansatz	Darlehensgeber/Staat Aktenzahl	Verwendungszweck Genehmigungsdatum/-vermerk	Beschluss- Datum	Zinssatz Zinsindikator	Währung	Laufzeit
<b>1. Darlehen für Investitionszwecke</b>							
<b>1.1. ... von Trägern des öffentlichen Rechts</b>							
<b>1.1.1. ... von Bund, Bundesfonds, Bundeskammern</b>							
<b>1.1.2. ... von Ländern, Landesfonds, Landeskammern</b>							
5006 82	859900	NÖWWF Wasserwirtschaftsfonds/AT	WVA BA04		1,000%	EUR	01.01.2005 - 31.12.2040
5006 10062	859900	NÖWWF Wasserwirtschaftsfonds/AT	ABA BA06		1,000%	EUR	01.01.2004 - 31.12.2039
5006 10082	859900	NÖWWF Wasserwirtschaftsfonds/AT	ABA BA05		1,000%	EUR	01.01.2005 - 31.12.2040
<b>1.1.3. ... von Gemeinden, Gemeindeverbänden, Gemeindefonds</b>							
1590 1	850000	Marktgemeinde Würmla KANAL/AT	Internes Darlehen, Wasserversorgung		0,000%	EUR	01.01.2009 - 31.12.2030
<b>1.1.4. ... von Sozialversicherungsträgern</b>							
<b>1.1.5. ... von sonstigen Trägern des öffentlichen Rechts</b>							
<b>1.2. ... von Beteiligungen der Gebietskörperschaft (ohne Finanzunternehmungen)</b>							
<b>1.3. ... von Unternehmen (ohne Beteiligungen und ohne Finanzunternehmungen)</b>							
<b>1.4. ... von Finanzunternehmen</b>							
<b>1.4.1. ... von Finanzunternehmen im Inland</b>							
5002 72	850000	Bank Austria/AT	WVA BA04		0,232%	EUR euribor6m	01.01.2005 - 31.12.2032
5002 10072	851000	Bank Austria/AT	ABA BA05		0,232%	EUR	01.01.2005 - 31.12.2032
5005 32	850000	Hypo Nö/AT 00466090107	WVA BA02		0,890%	EUR	01.01.1999 - 31.12.2026
5005 10022	851000	Hypo Nö/AT 00466071404	ABA BA02		0,890%	EUR	01.01.1999 - 31.12.2025

Kontonummer Darlehensnr.	Darlehenshöhe Gesamt	Buchwert 31.12.2020	Zugang	Tilgung	Zinsen	Summe Schuldendienst	Schuldendienst- ersätze	Buchwert 31.12.2021	Kursgewinn/ -verlust	Buchwert inkl. KG/KV	Netto Schuldendienst
5006 82	29.520,00	33.684,21						33.684,21		33.684,21	
5006 10062	35.240,00	41.821,35						41.821,35		41.821,35	
5006 10082	64.340,00	80.320,11						80.320,11		80.320,11	
1590 1	232.000,00	169.000,00		12.000,00		12.000,00		157.000,00		157.000,00	12.000,00
5002 72	150.000,00	79.755,44		6.374,89	12,10	6.386,99		73.380,55		73.380,55	6.386,99
5002 10072	750.000,00	372.191,98		29.749,48	56,47	29.805,95		342.442,50		342.442,50	29.805,95
5005 32	327.027,75	31.325,32		6.152,84	268,70	6.421,54		25.172,48		25.172,48	6.421,54
5005 10022	799.401,18	193.393,25		37.985,73	1.658,87	39.644,60		155.407,52		155.407,52	39.644,60

Kontonummer Darlehensnr.	Ansatz	Darlehensgeber/Staat Aktenzahl	Verwendungszweck Genehmigungsdatum/-vermerk	Beschluss- Datum	Zinssatz	Währung	Laufzeit
					Zinsindikator		
5007 10012	851000	Ökk/AT 91063601	ABA BA01	Betriebe der Abwasserbeseitigung	1,000%	EUR	01.01.1995 - 31.12.2034
5007 10032	851000	Ökk/AT 106793	ABA BA03	Betriebe der Abwasserbeseitigung	1,000%	EUR	01.01.1999 - 31.12.2026
5009 22	850000	Raika Heiligeneich/AT 20.000.022	WVA BA01	Betriebe der Wasserversorgung	1,750%	EUR	01.01.1996 - 31.12.2021
5009 42	850000	Raika Heiligeneich/AT 2-20.000.022	WVA BA03	Betriebe der Wasserversorgung	1,750%	EUR	01.01.2001 - 31.12.2027
5009 202	211000	Raika Heiligeneich/AT	Umbau Volksschule	Volksschule	0,282%	EUR	01.01.2011 - 31.12.2032
5009 10042	851000	Raika Heiligeneich/AT 3-20.000.022	ABA BA04	Betriebe der Abwasserbeseitigung	1,750%	EUR	01.01.2001 - 31.12.2027
5010 1	840000	Raika Tulln/AT	Grundkauf	Grundbesitz	0,850%	EUR	01.01.2016 - 31.12.2037
5010 2	850000	Raika Tulln/AT	WVA Würmla Süd-Ost	12.05.2020 Betriebe der Wasserversorgung	0,550%	EUR	01.09.2020 - euribor6m 01.09.2045
5010 3	851000	Raika Tulln/AT	ABA Würmla Süd-Ost	ABA Würmla Süd-Ost	0,550%	EUR	01.01.2020 - euribor6m 31.12.2049
5010 4	639000	Raika Tulln/AT AT413288000501900687	Rückhaltebecken	12.05.2020 Rückhaltebecken	0,550%	EUR	01.09.2020 - euribor6m 01.09.2025
5010 5	846000	Raika Tulln/AT	Ankauf Raika Gebäude	Ankauf Raika Gebäude	0,000%	EUR	01.01.2020 - 31.12.2040
5010 52	850000	Raika Tulln/AT	WVA BA05	Betriebe der Wasserversorgung	0,530%	EUR	01.01.2003 - euribor6m 31.12.2029
5010 92	850000	Raika Tulln/AT	WVA Würmla Süd	Betriebe der Wasserversorgung	0,990%	EUR	01.01.2016 - euribor6m 31.12.2031
5010 10052	851000	Raika Tulln/AT 1-01.900.687	ABA BA06	Betriebe der Abwasserbeseitigung	0,543%	EUR	01.01.2003 - euribor6m 31.12.2029
5013 2	240000	RAIKA NÖ/AT	Kindergarten Neubau	Kindergärten	0,650%	EUR	01.01.2015 - 31.12.2031

Kontonummer Darlehensnr.	Darlehenshöhe Gesamt	Buchwert 31.12.2020	Zugang	Tilgung	Zinsen	Summe Schuldendienst	Schuldendienst- ersätze	Buchwert 31.12.2021	Kursgewinn/ -verlust	Buchwert inkl. KG/KV	Netto Schuldendienst
5007 10012	1.017.419,68	434.954,41		28.366,46	8.557,96	36.924,42		406.587,95		406.587,95	36.924,42
5007 10032	1.200.000,00	320.279,07		56.980,57	2.946,85	59.927,42		263.298,50		263.298,50	59.927,42
5009 22	654.055,51	48.730,49		48.730,49	654,44	49.384,93					49.384,93
5009 42	215.500,00	46.972,14		5.729,95	808,58	6.538,53		41.242,19		41.242,19	6.538,53
5009 202	400.000,00	176.641,77		27.810,51	99,70	27.910,21	4.893,18	148.831,26		148.831,26	23.017,03
5009 10042	1.160.000,00	411.524,20		53.620,94	7.065,12	60.686,06		357.903,26		357.903,26	60.686,06
5010 1	160.000,00	130.134,77		7.626,23	1.089,97	8.716,20	1.071,00	122.508,54		122.508,54	7.645,20
5010 2	66.500,00	66.583,52		26.490,65	363,79	26.854,44		40.092,87		40.092,87	26.854,44
5010 3	233.500,00	233.793,26		170.350,27	1.272,85	171.623,12		63.442,99		63.442,99	171.623,12
5010 4	150.000,00	150.188,87		150.188,87	785,24	150.974,11					150.974,11
5010 5	185.000,00	185.000,00		9.274,42	795,06	10.069,48		175.725,58		175.725,58	10.069,48
5010 52	50.000,00	20.403,37		2.240,59	58,14	2.298,73		18.162,78		18.162,78	2.298,73
5010 92	60.000,00	44.860,27		3.879,86	434,54	4.314,40		40.980,41		40.980,41	4.314,40
5010 10052	500.000,00	206.306,05		22.655,54	587,86	23.243,40		183.650,51		183.650,51	23.243,40
5013 2	885.000,00	590.000,00		59.000,00	3.739,13	62.739,13	26.507,54	531.000,00		531.000,00	36.231,59

Kontonummer Darlehensnr.	Ansatz	Darlehensgeber/Staat Aktenzahl	Verwendungszweck Genehmigungsdatum/-vermerk	Beschluss- Datum	Zinssatz	Währung	Laufzeit	Zinsindikator
-----------------------------	--------	-----------------------------------	--	---------------------	----------	---------	----------	---------------

1.4.2. ... von Finanzunternehmen im Ausland

1.5. ... von Sonstigen

---

**Zwischensumme**

**2. Finanzschulden für den laufenden Aufwand**

2.1. ... von Trägern des öffentlichen Rechts

2.1.1. ... von Bund, Bundesfonds, Bundeskammern

2.1.2. ... von Ländern, Landesfonds, Landeskammern

2.1.3. ... von Gemeinden, Gemeindeverbänden, Gemeindefonds

2.1.4. ... von Sozialversicherungsträgern

2.1.5. ... von sonstigen Trägern des öffentlichen Rechts

2.2. ... von Beteiligungen der Gebietskörperschaft (ohne Finanzunternehmungen)

2.3. ... von Unternehmen (ohne Beteiligungen und ohne Finanzunternehmungen)

2.4. ... von Finanzunternehmen

2.4.1. ... von Finanzunternehmen im Inland

2.4.2. ... von Finanzunternehmen im Ausland

2.5. ... von Sonstigen

---

**Zwischensumme**

**SUMME (1 und 2)**

Davon ohne A85-89

Davon A85-89



Kontonummer Darlehensnr.	Darlehenshöhe Gesamt	Buchwert 31.12.2020	Zugang	Tilgung	Zinsen	Summe Schuldendienst	Schuldendienst- ersätze	Buchwert 31.12.2021	Kursgewinn/ -verlust	Buchwert inkl. KG/KV	Netto Schuldendienst
		4.067.863,85	0,00	765.208,29	31.255,37	796.463,66	32.471,72	3.302.655,56	0,00	3.302.655,56	763.991,94
		0,00	0,00	0,00	0,00	0,00	0,00	0,00	0,00	0,00	0,00
		<b>4.067.863,85</b>	<b>0,00</b>	<b>765.208,29</b>	<b>31.255,37</b>	<b>796.463,66</b>	<b>32.471,72</b>	<b>3.302.655,56</b>	<b>0,00</b>	<b>3.302.655,56</b>	<b>763.991,94</b>
		1.231.965,41	0,00	253.900,03	6.509,10	260.409,13	32.471,72	978.065,38	0,00	978.065,38	227.937,41
		2.835.898,44	0,00	511.308,26	24.746,27	536.054,53	0,00	2.324.590,18	0,00	2.324.590,18	536.054,53



Nachweis über hausinterne Vergütungen (Anlage 6f)



Gruppenebene	Erträge	Aufwendungen
0 Vertretungskörper und allgemeine Verwaltung	36.000,00	0,00
1 Öffentliche Ordnung und Sicherheit	0,00	0,00
2 Unterricht, Erziehung, Sport und Wissenschaft	0,00	15.018,29
3 Kunst, Kultur und Kultus	0,00	0,00
4 Soziale Wohlfahrt und Wohnbauförderung	0,00	0,00
5 Gesundheit	0,00	0,00
6 Straßen- und Wasserbau, Verkehr	0,00	0,00
7 Wirtschaftsförderung	0,00	0,00
8 Dienstleistungen	105.128,07	126.109,78
9 Finanzwirtschaft	0,00	0,00
<b>Summe</b>	<b>141.128,07</b>	<b>141.128,07</b>



Anlagenspiegel Einzelkonten (Anlage 6g)





Ansatz	MVAG	Bezeichnung	Inbetrieb-	RND	ND	Buchwert	Zugänge/	Abgänge/	Wertaufholung+/	Abschreibung	Buchwert
	Konto		nahme			31.12.2020	+ Umbuchungen -	-	Wertminderung-		31.12.2021
<b>010000</b>	<b>Zentralamt</b>					<b>230.535,30</b>	<b>756,48</b>	<b>0,00</b>	<b>0,00</b>	<b>7.041,35</b>	<b>224.250,43</b>
	<b>1010</b>	<b>Immaterielle Vermögenswerte</b>				<b>6.154,59</b>	<b>0,00</b>	<b>0,00</b>	<b>0,00</b>	<b>3.737,35</b>	<b>2.417,24</b>
	5/0440001/00639	Exchange Online	29.05.2017	0,0	5,0	101,52	0,00	0,00	0,00	101,52	0,00
	5/0440001/00640	K5 Finanz	22.12.2017	0,5	5,0	4.194,00	0,00	0,00	0,00	2.796,00	1.398,00
	5/0440001/00641	K5 Friedhof	21.06.2018	1,0	5,0	372,52	0,00	0,00	0,00	186,26	186,26
	5/0440001/00642	WebOffice Plus 2018	29.06.2018	1,0	5,0	589,43	0,00	0,00	0,00	294,72	294,71
	5/0440001/00643	K5 EB	27.07.2018	1,5	5,0	897,12	0,00	0,00	0,00	358,85	538,27
	5/0440001/00666	2012 MS Office	24.04.2012	0,0	5,0	0,00	0,00	0,00	0,00	0,00	0,00
	5/0440001/00668	Geoinfo 2013	03.10.2013	0,0	5,0	0,00	0,00	0,00	0,00	0,00	0,00
	<b>1021</b>	<b>Grundstücke, Grundstückseinrichtungen und Infrastruktur</b>				<b>208.930,00</b>	<b>0,00</b>	<b>0,00</b>	<b>0,00</b>	<b>0,00</b>	<b>208.930,00</b>
	1/0020001/00466	Grundstück Nr. 1195, KG-Nr. 20198, Gärten, Schloßweg 2	01.01.1900			52.050,00	0,00	0,00	0,00	0,00	52.050,00
	1/0030001/00467	Grundstück Nr. 1195, KG-Nr. 20198, Gärten, Schloßweg 2	01.01.1900			156.880,00	0,00	0,00	0,00	0,00	156.880,00
	<b>1026</b>	<b>Amts-, Betriebs- und Geschäftsausstattung</b>				<b>15.450,71</b>	<b>756,48</b>	<b>0,00</b>	<b>0,00</b>	<b>3.304,00</b>	<b>12.903,19</b>
	4/0110002/00602	Einrichtung Amt 2016	31.12.2016	4,5	10,0	3.548,22	0,00	0,00	0,00	645,13	2.903,09
	4/0110002/00604	Einrichtung Amt 2015	31.12.2015	3,5	10,0	2.813,33	0,00	0,00	0,00	625,18	2.188,15
	4/0110002/00605	Einrichtung Amt 2013	16.07.2013	1,5	10,0	537,91	0,00	0,00	0,00	215,16	322,75
	4/0110002/00606	Einrichtung Amt 2007	22.06.2007	0,0	10,0	0,00	0,00	0,00	0,00	0,00	0,00
	4/0110002/00631	Tonershop Drucker 2015	01.06.2015	3,0	10,0	223,15	0,00	0,00	0,00	55,79	167,36
	4/0110002/00636	Grasl EDV 2015	09.07.2015	3,5	10,0	1.280,53	0,00	0,00	0,00	284,56	995,97
	4/0110002/00645	Beamer Amt 2013	07.06.2013	1,0	10,0	408,45	0,00	0,00	0,00	204,23	204,22
	4/0110002/00646	Rednerpult 2015	06.11.2015	3,5	10,0	2.935,98	0,00	0,00	0,00	652,44	2.283,54
	4/0110002/00648	Bürosessel Valter 2016	06.12.2016	4,5	10,0	250,14	0,00	0,00	0,00	45,48	204,66
	4/0110002/00663	2015 Motorsäge	13.03.2015	3,0	10,0	240,00	0,00	0,00	0,00	60,00	180,00
	4/0110002/00664	2010 Bohrhammer	30.12.2010	0,0	10,0	0,00	0,00	0,00	0,00	0,00	0,00
	4/0110002/00665	2009 Kettensäge Dolmar	04.09.2009	0,0	10,0	0,00	0,00	0,00	0,00	0,00	0,00
	4/0110002/00671	2010 Kaffeeautomat	30.12.2010	0,0	10,0	0,00	0,00	0,00	0,00	0,00	0,00
	4/0110002/00687	Küche Amt 2018	17.09.2018	6,5	10,0	2.522,93	0,00	0,00	0,00	336,39	2.186,54
	4/0110002/00996	Rollcontainer/Tresor feuerfest	14.11.2019	7,5	10,0	413,05	0,00	0,00	0,00	48,59	364,46
	4/0110002/00999	Bürosessel New Motion 2021	26.02.2021	9,0	10,0	0,00	756,48	0,00	0,00	75,65	680,83
	4/0180003/00637	PC AMT 2017	10.03.2017	0,0	4,0	0,00	0,00	0,00	0,00	0,00	0,00
	4/0180004/00686	Aktenvernichter 2018	23.04.2018	4,0	8,0	277,02	0,00	0,00	0,00	55,40	221,62
<b>163000</b>	<b>Freiwillige Feuerwehr</b>					<b>562.098,29</b>	<b>0,00</b>	<b>0,00</b>	<b>0,00</b>	<b>16.694,75</b>	<b>545.403,54</b>
	<b>1021</b>	<b>Grundstücke, Grundstückseinrichtungen und Infrastruktur</b>				<b>111.340,00</b>	<b>0,00</b>	<b>0,00</b>	<b>0,00</b>	<b>0,00</b>	<b>111.340,00</b>
	1/0020001/00340	Grundstück Nr. 653, KG-Nr. 20176, Bauflächen, Saladorf 3	01.01.1900			2.800,00	0,00	0,00	0,00	0,00	2.800,00
	1/0020001/00341	Grundstück Nr. 653, KG-Nr. 20176, Bauflächen, Saladorf 3	01.01.1900			9.650,00	0,00	0,00	0,00	0,00	9.650,00
	1/0020001/00558	Grundstück Nr. 990/1, KG-Nr. 20198, Bauflächen, Tullner S	01.01.1900			21.250,00	0,00	0,00	0,00	0,00	21.250,00

Ansatz	MVAG Konto	Bezeichnung	Inbetrieb- nahme	RND	ND	Buchwert 31.12.2020	Zugänge/ + Umbuchungen -	Abgänge/ -	Wertaufholung+/ Wertminderung-	Abschreibung	Buchwert 31.12.2021
	1/0030001/00559	Grundstück Nr. 990/1, KG-Nr. 20198, Gärten, Tullner Straß	01.01.1900			77.640,00	0,00	0,00	0,00	0,00	77.640,00
	<b>1022</b>	<b>Gebäude und Bauten</b>				<b>450.758,29</b>	<b>0,00</b>	<b>0,00</b>	<b>0,00</b>	<b>16.694,75</b>	<b>434.063,54</b>
	2/0060001/00599	FF Gebäude Würmla	01.01.1998	26,0	50,0	450.758,29	0,00	0,00	0,00	16.694,75	434.063,54
	2/0060001/00600	FF Gebäude Saladorf	01.01.1945	0,0	50,0	0,00	0,00	0,00	0,00	0,00	0,00
	2/0060001/00601	FF Gerätehaus alt Würmla	01.01.1945	0,0	50,0	0,00	0,00	0,00	0,00	0,00	0,00
<b>211000</b>	<b>Volksschule</b>					<b>106.603,99</b>	<b>0,00</b>	<b>0,00</b>	<b>0,00</b>	<b>8.333,95</b>	<b>98.270,04</b>
	<b>1021</b>	<b>Grundstücke, Grundstückseinrichtungen und Infrastruktur</b>				<b>58.080,00</b>	<b>0,00</b>	<b>0,00</b>	<b>0,00</b>	<b>0,00</b>	<b>58.080,00</b>
	1/0020001/00460	Grundstück Nr. 1167, KG-Nr. 20198, Bauflächen, Kirchenpl	01.01.1900			23.200,00	0,00	0,00	0,00	0,00	23.200,00
	1/0020001/00461	Grundstück Nr. 1167, KG-Nr. 20198, Bauflächen, Kirchenpl	01.01.1900			17.400,00	0,00	0,00	0,00	0,00	17.400,00
	1/0030001/00462	Grundstück Nr. 1167, KG-Nr. 20198, Gärten, Kirchenplatz	01.01.1900			17.480,00	0,00	0,00	0,00	0,00	17.480,00
	<b>1024</b>	<b>Sonderanlagen</b>				<b>20.543,76</b>	<b>0,00</b>	<b>0,00</b>	<b>0,00</b>	<b>1.521,76</b>	<b>19.022,00</b>
	2/0120001/00963	PV-Anlage 2019	31.12.2019	12,5	15,0	20.543,76	0,00	0,00	0,00	1.521,76	19.022,00
	<b>1026</b>	<b>Amts-, Betriebs- und Geschäftsausstattung</b>				<b>27.980,23</b>	<b>0,00</b>	<b>0,00</b>	<b>0,00</b>	<b>6.812,19</b>	<b>21.168,04</b>
	4/0110002/00632	VS-Ausstattung 2014	03.12.2014	2,5	10,0	419,09	0,00	0,00	0,00	119,74	299,35
	4/0110002/00650	VS-Ausstattung 2012	01.03.2012	0,0	10,0	2.989,81	0,00	0,00	0,00	2.989,81	0,00
	4/0110002/00651	VS-Ausstattung 2013	30.04.2013	1,0	10,0	505,45	0,00	0,00	0,00	252,73	252,72
	4/0110002/00652	VS-Ausstattung 2015	06.11.2015	3,5	10,0	562,64	0,00	0,00	0,00	125,03	437,61
	4/0110002/00653	VS-Ausstattung 2016	05.08.2016	4,5	10,0	4.864,23	0,00	0,00	0,00	884,41	3.979,82
	4/0110002/00654	VS-Ausstattung 2017	11.01.2017	5,0	10,0	538,65	0,00	0,00	0,00	89,78	448,87
	4/0110002/00655	Sigron Einscheibenmaschine VS 2012	30.10.2012	0,5	10,0	193,66	0,00	0,00	0,00	129,11	64,55
	4/0110002/00962	Sofa 2019	13.02.2019	7,0	10,0	409,96	0,00	0,00	0,00	51,25	358,71
	4/0110002/00997	VS Schultafel Smart Display 2020	05.10.2020	8,5	10,0	15.615,30	0,00	0,00	0,00	1.643,72	13.971,58
	4/0240001/00667	2013 Waschmaschine VS	03.10.2013	1,5	10,0	137,25	0,00	0,00	0,00	54,90	82,35
	4/0400002/00001	Digital Sound Center 2019	13.12.2019	2,5	5,0	998,51	0,00	0,00	0,00	285,29	713,22
	4/0400002/00002	Tablets VS 2020	20.01.2020	3,0	5,0	745,68	0,00	0,00	0,00	186,42	559,26
<b>240000</b>	<b>Kindergärten</b>					<b>1.160.542,69</b>	<b>83.180,05</b>	<b>0,00</b>	<b>0,00</b>	<b>36.308,34</b>	<b>1.207.414,40</b>
	<b>1021</b>	<b>Grundstücke, Grundstückseinrichtungen und Infrastruktur</b>				<b>164.369,61</b>	<b>0,00</b>	<b>0,00</b>	<b>0,00</b>	<b>1.021,75</b>	<b>163.347,86</b>
	1/0020001/00487	Grundstück Nr. 546/6, KG-Nr. 20198, Bauflächen, Alexander	01.01.1900			18.750,00	0,00	0,00	0,00	0,00	18.750,00
	1/0030001/00488	Grundstück Nr. 546/6, KG-Nr. 20198, Gärten, Alexander-L	01.01.1900			140.000,00	0,00	0,00	0,00	0,00	140.000,00
	3/0290003/00670	Spielort 2016	28.07.2016	4,5	10,0	5.619,61	0,00	0,00	0,00	1.021,75	4.597,86
	<b>1022</b>	<b>Gebäude und Bauten</b>				<b>933.663,54</b>	<b>59.674,27</b>	<b>0,00</b>	<b>0,00</b>	<b>23.062,50</b>	<b>970.275,31</b>
	3/0060001/00685	Errichtung Kindergarten 2015-2017	31.12.2017	45,5	50,0	933.663,54	0,00	0,00	0,00	20.078,79	913.584,75
	3/0350003/00001	Container KG Bewegungsraum	21.07.2021	9,5	10,0	0,00	59.674,27	0,00	0,00	2.983,71	56.690,56

Ansatz	MVAG Konto	Bezeichnung	Inbetrieb- nahme	RND	ND	Buchwert 31.12.2020	Zugänge/ + Umbuchungen -	Abgänge/	Wertaufholung+/ Wertminderung-	Abschreibung	Buchwert 31.12.2021
	<b>1024</b>	<b>Sonderanlagen</b>				<b>36.479,85</b>	<b>0,00</b>	<b>0,00</b>	<b>0,00</b>	<b>5.970,88</b>	<b>30.508,97</b>
	3/0290003/00684	KiGa Außenanlagen 2016	31.12.2016	4,5	10,0	29.759,85	0,00	0,00	0,00	5.410,88	24.348,97
	5/0120001/00689	PV-Anlage KG 2018	01.02.2018	11,0	15,0	6.720,00	0,00	0,00	0,00	560,00	6.160,00
	<b>1026</b>	<b>Amts-, Betriebs- und Geschäftsausstattung</b>				<b>26.029,69</b>	<b>23.505,78</b>	<b>0,00</b>	<b>0,00</b>	<b>6.253,21</b>	<b>43.282,26</b>
	3/0110002/00001	KiGa-Ausstattung 2021	26.03.2021	9,0	10,0	0,00	23.505,78	0,00	0,00	2.350,58	21.155,20
	4/0110002/00624	KiGa-Ausstattung 2015	18.12.2015	3,5	10,0	422,67	0,00	0,00	0,00	93,93	328,74
	4/0110002/00625	KiGa-Ausstattung 2013	31.10.2013	1,5	10,0	1.283,34	0,00	0,00	0,00	513,34	770,00
	4/0110002/00626	KiGa-Ausstattung 2012	22.11.2012	0,5	10,0	267,98	0,00	0,00	0,00	178,65	89,33
	4/0110002/00627	KiGa-Ausstattung 2017	25.10.2017	5,5	10,0	1.673,21	0,00	0,00	0,00	257,42	1.415,79
	4/0110002/00628	KiGa-Ausstattung 2010	18.10.2010	0,0	10,0	0,00	0,00	0,00	0,00	0,00	0,00
	4/0110002/00629	KiGa-Ausstattung 2009	09.06.2009	0,0	10,0	0,00	0,00	0,00	0,00	0,00	0,00
	4/0110002/00630	KiGa-Ausstattung 2008	17.07.2008	0,0	10,0	0,00	0,00	0,00	0,00	0,00	0,00
	4/0240001/00668	Geschirrspüler KG 2020	01.12.2020	8,5	10,0	692,55	0,00	0,00	0,00	72,90	619,65
	5/0110002/00688	KiGa-Ausstattung 2018	31.12.2018	6,5	10,0	11.401,16	0,00	0,00	0,00	1.520,15	9.881,01
	5/0110002/00965	Stühle u. Sitzpolster 2019	18.07.2019	7,5	10,0	1.496,00	0,00	0,00	0,00	176,00	1.320,00
	5/0110002/00966	KiGa-Ausstattung 2019	31.01.2020	8,0	10,0	8.501,53	0,00	0,00	0,00	944,61	7.556,92
	5/0180003/00964	Laptop 2019	21.01.2019	1,0	4,0	291,25	0,00	0,00	0,00	145,63	145,62
<b>259000</b>		<b>Sonstige Einrichtungen und Maßnahmen</b>				<b>115.538,90</b>	<b>0,00</b>	<b>0,00</b>	<b>0,00</b>	<b>6.500,00</b>	<b>109.038,90</b>
	<b>1021</b>	<b>Grundstücke, Grundstückseinrichtungen und Infrastruktur</b>				<b>53.788,90</b>	<b>0,00</b>	<b>0,00</b>	<b>0,00</b>	<b>0,00</b>	<b>53.788,90</b>
	1/0020001/00992	Grundstück Nr. 1171, KG-Nr. 20198, Hauptstraße 11 Fläch 23.10.2020				53.788,90	0,00	0,00	0,00	0,00	53.788,90
	<b>1022</b>	<b>Gebäude und Bauten</b>				<b>61.750,00</b>	<b>0,00</b>	<b>0,00</b>	<b>0,00</b>	<b>6.500,00</b>	<b>55.250,00</b>
	2/0060001/00997	Raika Gebäude	31.12.2020	8,5	50,0	61.750,00	0,00	0,00	0,00	6.500,00	55.250,00
<b>262000</b>		<b>Sportplätze</b>				<b>62.360,00</b>	<b>0,00</b>	<b>0,00</b>	<b>0,00</b>	<b>0,00</b>	<b>62.360,00</b>
	<b>1021</b>	<b>Grundstücke, Grundstückseinrichtungen und Infrastruktur</b>				<b>62.360,00</b>	<b>0,00</b>	<b>0,00</b>	<b>0,00</b>	<b>0,00</b>	<b>62.360,00</b>
	1/0010001/00448	Grundstück Nr. 1148/3, KG-Nr. 20198, Sonstige Freizeifläch 01.01.1900				57.410,00	0,00	0,00	0,00	0,00	57.410,00
	1/0020001/00447	Grundstück Nr. 1148/3, KG-Nr. 20198, Bauflächen Gebäud 01.01.1900				4.950,00	0,00	0,00	0,00	0,00	4.950,00
	<b>1022</b>	<b>Gebäude und Bauten</b>				<b>0,00</b>	<b>0,00</b>	<b>0,00</b>	<b>0,00</b>	<b>0,00</b>	<b>0,00</b>
	3/0070003/00986	Vereinshaus Tennis	01.01.1986	0,0	33,0	0,00	0,00	0,00	0,00	0,00	0,00
<b>273000</b>		<b>Volksbüchereien</b>				<b>958,46</b>	<b>0,00</b>	<b>0,00</b>	<b>0,00</b>	<b>147,46</b>	<b>811,00</b>
	<b>1026</b>	<b>Amts-, Betriebs- und Geschäftsausstattung</b>				<b>958,46</b>	<b>0,00</b>	<b>0,00</b>	<b>0,00</b>	<b>147,46</b>	<b>811,00</b>
	2/0110002/00993	Anzenberger Glastüre	22.12.2017	5,5	10,0	958,46	0,00	0,00	0,00	147,46	811,00

Ansatz	MVAG	Bezeichnung	Inbetrieb-	RND	ND	Buchwert	Zugänge/	Abgänge/	Wertaufholung+/	Abschreibung	Buchwert
	Konto		nahme			31.12.2020	+ Umbuchungen -	-	Wertminderung-		31.12.2021
<b>321000</b>	<b>Einrichtungen der Musikpflege</b>					<b>34.296,70</b>	<b>676,80</b>	<b>0,00</b>	<b>0,00</b>	<b>1.199,38</b>	<b>33.774,12</b>
	<b>1021</b>	<b>Grundstücke, Grundstückseinrichtungen und Infrastruktur</b>				<b>31.900,00</b>	<b>0,00</b>	<b>0,00</b>	<b>0,00</b>	<b>0,00</b>	<b>31.900,00</b>
	1/0020001/00458	Grundstück Nr. 1160, KG-Nr. 20198, Bauflächen, Kirchenpl 01.01.1900				21.300,00	0,00	0,00	0,00	0,00	21.300,00
	1/0020001/00459	Grundstück Nr. 1160, KG-Nr. 20198, Bauflächen, Kirchenpl 01.01.1900				10.600,00	0,00	0,00	0,00	0,00	10.600,00
	<b>1022</b>	<b>Gebäude und Bauten</b>				<b>0,00</b>	<b>0,00</b>	<b>0,00</b>	<b>0,00</b>	<b>0,00</b>	<b>0,00</b>
	2/0060001/00996	Musikschul-Gebäude	01.01.1965	0,0	50,0	0,00	0,00	0,00	0,00	0,00	0,00
	<b>1026</b>	<b>Amts-, Betriebs- und Geschäftsausstattung</b>				<b>2.396,70</b>	<b>676,80</b>	<b>0,00</b>	<b>0,00</b>	<b>1.199,38</b>	<b>1.874,12</b>
	4/0110002/01000	MS-Ausstattung 2021, Querflöte	11.10.2021	10,0	10,0	0,00	676,80	0,00	0,00	676,80	0,00
	4/0110002/00657	MS-Ausstattung 2010	28.05.2010	0,0	10,0	0,00	0,00	0,00	0,00	0,00	0,00
	4/0110002/00658	MS-Ausstattung 2013	21.03.2013	1,0	10,0	160,00	0,00	0,00	0,00	80,00	80,00
	4/0110002/00659	MS-Ausstattung 2014	04.04.2014	2,0	10,0	379,90	0,00	0,00	0,00	126,63	253,27
	4/0110002/00660	MS-Ausstattung 2016	08.11.2016	4,5	10,0	426,94	0,00	0,00	0,00	77,63	349,31
	4/0110002/00661	MS-Ausstattung 2017	14.04.2017	5,0	10,0	714,93	0,00	0,00	0,00	119,16	595,77
	4/0110002/00994	Sessel 2017	14.04.2017	5,0	10,0	714,93	0,00	0,00	0,00	119,16	595,77
<b>390000</b>	<b>Kirchliche angelegenheiten</b>					<b>17.998,71</b>	<b>0,00</b>	<b>0,00</b>	<b>0,00</b>	<b>0,00</b>	<b>17.998,71</b>
	<b>1027</b>	<b>Kulturgüter</b>				<b>17.998,71</b>	<b>0,00</b>	<b>0,00</b>	<b>0,00</b>	<b>0,00</b>	<b>17.998,71</b>
	2/0060004/00010	Kapelle Diendorf	01.01.1945			2.291,90	0,00	0,00	0,00	0,00	2.291,90
	2/0060004/00011	Kapelle Saladorf	01.01.1945			8.103,51	0,00	0,00	0,00	0,00	8.103,51
	2/0060004/00012	Kapelle Waltendorf	01.01.1945			2.455,61	0,00	0,00	0,00	0,00	2.455,61
	2/0060004/00005	Kapelle Mittermoos	01.01.1945			873,11	0,00	0,00	0,00	0,00	873,11
	2/0060004/00006	Kapelle Untermoos	01.01.1945			600,26	0,00	0,00	0,00	0,00	600,26
	2/0060004/00007	Kapelle Anzing	01.01.1945			1.145,95	0,00	0,00	0,00	0,00	1.145,95
	2/0060004/00008	Kapelle Gumperding	01.01.1945			1.373,32	0,00	0,00	0,00	0,00	1.373,32
	2/0060004/00009	Kapelle Egelsee	01.01.1945			1.155,05	0,00	0,00	0,00	0,00	1.155,05
<b>519000</b>	<b>Sonstige Einrichtungen und Maßnahmen</b>					<b>1.255,62</b>	<b>0,00</b>	<b>0,00</b>	<b>0,00</b>	<b>251,12</b>	<b>1.004,50</b>
	<b>1025</b>	<b>Technische Anlagen, Fahrzeuge und Maschinen</b>				<b>1.255,62</b>	<b>0,00</b>	<b>0,00</b>	<b>0,00</b>	<b>251,12</b>	<b>1.004,50</b>
	4/0310001/00701	Defibrillatoren	04.01.2016	4,0	10,0	1.255,62	0,00	0,00	0,00	251,12	1.004,50
<b>540000</b>	<b>Ärztliche Dienste</b>					<b>105.363,40</b>	<b>0,00</b>	<b>0,00</b>	<b>0,00</b>	<b>12.395,69</b>	<b>92.967,71</b>
	<b>1026</b>	<b>Amts-, Betriebs- und Geschäftsausstattung</b>				<b>105.363,40</b>	<b>0,00</b>	<b>0,00</b>	<b>0,00</b>	<b>12.395,69</b>	<b>92.967,71</b>
	4/0110002/00984	Ordinationseinrichtung 2019	31.12.2019	7,5	10,0	105.363,40	0,00	0,00	0,00	12.395,69	92.967,71
<b>612000</b>	<b>Gemeindestraßen</b>					<b>1.670.918,39</b>	<b>163.983,55</b>	<b>20.000,00</b>	<b>0,00</b>	<b>120.841,84</b>	<b>1.694.060,10</b>
	<b>1021</b>	<b>Grundstücke, Grundstückseinrichtungen und Infrastruktur</b>				<b>1.690.610,70</b>	<b>163.983,55</b>	<b>0,00</b>	<b>0,00</b>	<b>121.769,72</b>	<b>1.732.824,53</b>
	2/0040001/00001	Straßenbau 2019	11.12.2019	30,5	33,0	111.825,39	0,00	0,00	0,00	3.550,01	108.275,38
	2/0040001/00002	Straßenbau 2020	21.01.2020	31,0	33,0	221.483,37	344,00	0,00	0,00	6.932,11	214.895,26

Ansatz	MVAG Konto	Bezeichnung	Inbetrieb- nahme	RND	ND	Buchwert 31.12.2020	Zugänge/ + Umbuchungen	Abgänge/ -	Wertaufholung/ Wertminderung-	Abschreibung	Buchwert 31.12.2021
	2/0040001/02891	Diendorf / Fahrbahn Fläche 612,39 m <sup>2</sup> , Oberfläche Asphalt, 01.01.2000		10,2	33,0	10.392,08	0,00	0,00	0,00	927,86	9.464,22
	2/0040001/02892	Diendorf / Fahrbahn Fläche 144,93 m <sup>2</sup> , Oberfläche Asphalt, 01.01.1993		3,6	33,0	1.010,12	0,00	0,00	0,00	219,59	790,53
	2/0040001/02893	Diendorf / Fahrbahn Fläche 1.421,45 m <sup>2</sup> , Oberfläche Asphalt, 01.01.2006		16,8	33,0	38.336,08	0,00	0,00	0,00	2.153,71	36.182,37
	2/0040001/02894	Diendorf / Diendorf / Geh- und Radweg Fläche 627,52 m <sup>2</sup> , 01.01.2000		10,2	33,0	8.519,00	0,00	0,00	0,00	760,63	7.758,37
	2/0040001/02896	Diendorf / Diendorf / Geh- und Radweg Fläche 42,15 m <sup>2</sup> , 01.01.2006		16,8	33,0	909,42	0,00	0,00	0,00	51,09	858,33
	2/0040001/02897	Diendorf / Diendorf / Parkstreifen Fläche 51,75 m <sup>2</sup> , Oberfläche Asphalt, 01.01.2013		23,4	33,0	1.530,54	0,00	0,00	0,00	62,73	1.467,81
	2/0040001/02898	Saladorf / Saladorf / Parkstreifen Fläche 519,30 m <sup>2</sup> , Oberfläche Asphalt, 01.01.2006		16,8	33,0	11.204,30	0,00	0,00	0,00	629,46	10.574,84
	2/0040001/02899	Saladorf / Saladorf / Geh- und Radweg Fläche 1.466,11 m <sup>2</sup> , 01.01.2006		16,8	33,0	31.632,44	0,00	0,00	0,00	1.777,10	29.855,34
	2/0040001/02909	Diendorf / Fahrbahn Fläche 329,63 m <sup>2</sup> , Oberfläche Asphalt, 01.01.2006		16,8	33,0	8.890,02	0,00	0,00	0,00	499,44	8.390,58
	2/0040001/02910	Saladorf / Fahrbahn Fläche 1.663,22 m <sup>2</sup> , Oberfläche Asphalt, 01.01.2000		10,2	33,0	28.224,34	0,00	0,00	0,00	2.520,03	25.704,31
	2/0040001/02911	Saladorf / Parkstreifen Fläche 169,25 m <sup>2</sup> , Oberfläche Pflast, 01.01.2006		16,8	33,0	3.651,70	0,00	0,00	0,00	205,15	3.446,55
	2/0040001/02912	Saladorf / Fahrbahn Fläche 180,53 m <sup>2</sup> , Oberfläche Asphalt, 01.01.1986		0,0	33,0	0,00	0,00	0,00	0,00	0,00	0,00
	2/0040001/02919	Diendorf / Diendorf / Parkstreifen Fläche 175,72 m <sup>2</sup> , Oberfläche Asphalt, 01.01.2006		16,8	33,0	3.791,30	0,00	0,00	0,00	212,99	3.578,31
	2/0040001/02920	Diendorf / Diendorf / Geh- und Radweg Fläche 468,17 m <sup>2</sup> , 01.01.1993		3,6	33,0	2.610,40	0,00	0,00	0,00	567,48	2.042,92
	2/0040001/02921	Diendorf / Geh- und Radweg Fläche 9,61 m <sup>2</sup> , Oberfläche Asphalt, 01.01.2000		10,2	33,0	130,46	0,00	0,00	0,00	11,65	118,81
	2/0040001/02922	Diendorf / Geh- und Radweg Fläche 19,22 m <sup>2</sup> , Oberfläche Asphalt, 01.01.2006		16,8	33,0	414,68	0,00	0,00	0,00	23,30	391,38
	2/0040001/02923	Diendorf / Parkstreifen Fläche 51,74 m <sup>2</sup> , Oberfläche Pflast, 01.01.2006		16,8	33,0	1.116,33	0,00	0,00	0,00	62,72	1.053,61
	2/0040001/02924	Diendorf / Fahrbahn Fläche 14,43 m <sup>2</sup> , Oberfläche Asphalt, 01.01.1993		3,6	33,0	100,58	0,00	0,00	0,00	21,87	78,71
	2/0040001/02925	Diendorf / Fahrbahn Fläche 11,46 m <sup>2</sup> , Oberfläche Asphalt, 01.01.2000		10,2	33,0	194,48	0,00	0,00	0,00	17,36	177,12
	2/0040001/02929	Waltendorf / Fahrbahn Fläche 1.351,43 m <sup>2</sup> , Oberfläche Asphalt, 01.01.2000		10,2	33,0	22.933,36	0,00	0,00	0,00	2.047,62	20.885,74
	2/0040001/02930	Sankt Pöltner Straße Nr. 34 / Fahrbahn Fläche 193,00 m <sup>2</sup> , 01.01.2013		23,4	33,0	7.135,16	0,00	0,00	0,00	292,42	6.842,74
	2/0040001/02931	Ortsstraße / Fahrbahn Fläche 892,86 m <sup>2</sup> , Oberfläche Asphalt, 01.01.2000		10,2	33,0	15.151,56	0,00	0,00	0,00	1.352,82	13.798,74
	2/0040001/02934	Würmla / Fahrbahn Fläche 248,64 m <sup>2</sup> , Oberfläche Asphalt, 01.01.1993		3,6	33,0	1.732,94	0,00	0,00	0,00	376,73	1.356,21
	2/0040001/02935	Würmla / Fahrbahn Fläche 1.639,89 m <sup>2</sup> , Oberfläche Asphalt, 01.01.2000		10,2	33,0	27.828,36	0,00	0,00	0,00	2.484,68	25.343,68
	2/0040001/02936	Ziegelofen / Geh- und Radweg Fläche 45,17 m <sup>2</sup> , Oberfläche Asphalt, 01.01.2006		16,8	33,0	974,53	0,00	0,00	0,00	54,75	919,78
	2/0040001/02937	Ziegelofen / Fahrbahn Fläche 394,00 m <sup>2</sup> , Oberfläche Asphalt, 01.01.2000		10,2	33,0	6.685,98	0,00	0,00	0,00	596,96	6.089,02
	2/0040001/02938	Am Wiesengrund / Fahrbahn Fläche 1.581,88 m <sup>2</sup> , Oberfläche Asphalt, 01.01.2000		10,2	33,0	26.844,02	0,00	0,00	0,00	2.396,79	24.447,23
	2/0040001/02939	Am Wiesengrund / Geh- und Radweg Fläche 50,52 m <sup>2</sup> , Oberfläche Asphalt, 01.01.2006		16,8	33,0	1.090,00	0,00	0,00	0,00	61,24	1.028,76
	2/0040001/02940	Am Wiesengrund / Fahrbahn Fläche 529,28 m <sup>2</sup> , Oberfläche Asphalt, 01.01.1993		3,6	33,0	3.688,92	0,00	0,00	0,00	801,94	2.886,98
	2/0040001/02941	Am Wiesengrund / Parkstreifen Fläche 469,79 m <sup>2</sup> , Oberfläche Asphalt, 01.01.2006		16,8	33,0	10.136,01	0,00	0,00	0,00	569,44	9.566,57
	2/0040001/02942	Mittermoos / Fahrbahn Fläche 482,04 m <sup>2</sup> , Oberfläche Asphalt, 01.01.2006		16,8	33,0	13.000,33	0,00	0,00	0,00	730,36	12.269,97
	2/0040001/02943	Kahlenbergstraße / Fahrbahn Fläche 949,40 m <sup>2</sup> , Oberfläche Asphalt, 01.01.1993		3,6	33,0	6.617,03	0,00	0,00	0,00	1.438,48	5.178,55
	2/0040001/02944	Olympiaweg / Fahrbahn Fläche 6.251,16 m <sup>2</sup> , Oberfläche Asphalt, 01.01.2000		10,2	33,0	106.080,30	0,00	0,00	0,00	9.471,46	96.608,84
	2/0040001/02946	Holzleiten Am Hainberg / Fahrbahn Fläche 55,59 m <sup>2</sup> , Oberfläche Asphalt, 01.01.2000		10,2	33,0	943,34	0,00	0,00	0,00	84,23	859,11
	2/0040001/02947	Holzleiten Altstraße / Fahrbahn Fläche 386,48 m <sup>2</sup> , Oberfläche Asphalt, 01.01.2000		10,2	33,0	6.558,44	0,00	0,00	0,00	585,58	5.972,86
	2/0040001/02948	Holzleiten Mitterweg / Fahrbahn Fläche 201,60 m <sup>2</sup> , Oberfläche Asphalt, 01.01.2000		10,2	33,0	3.421,10	0,00	0,00	0,00	305,46	3.115,64
	2/0040001/02949	Am Erzbühel / Fahrbahn Fläche 1.953,65 m <sup>2</sup> , Oberfläche Asphalt, 01.01.2000		10,2	33,0	33.152,84	0,00	0,00	0,00	2.960,08	30.192,76
	2/0040001/02950	Birkengasse / Fahrbahn Fläche 348,85 m <sup>2</sup> , Oberfläche Asphalt, 01.01.2006		16,8	33,0	9.408,38	0,00	0,00	0,00	528,56	8.879,82
	2/0040001/02951	Würmla Holzleitenweg / Fahrbahn Fläche 888,64 m <sup>2</sup> , Oberfläche Asphalt, 01.01.2000		10,2	33,0	15.079,96	0,00	0,00	0,00	1.346,43	13.733,53

Ansatz	MVAG	Bezeichnung	Inbetrieb-	RND	ND	Buchwert	Zugänge/	Abgänge/	Wertaufholung+/	Abschreibung	Buchwert
	Konto		nahme			31.12.2020	+ Umbuchungen -	-	Wertminderung-		31.12.2021
2/0040001/02952		Würmla Windleiten / Fahrbahn Fläche 1.312,41 m <sup>2</sup> , Oberflä	01.01.2000	10,2	33,0	22.271,20	0,00	0,00	0,00	1.988,50	20.282,70
2/0040001/02953		Würmla Windleiten / Parkstreifen Fläche 402,16 m <sup>2</sup> , Oberflä	01.01.2006	16,8	33,0	8.676,90	0,00	0,00	0,00	487,47	8.189,43
2/0040001/02954		Rosenweg / Fahrbahn Fläche 547,08 m <sup>2</sup> , Oberfläche Asph	01.01.2006	16,8	33,0	14.754,58	0,00	0,00	0,00	828,91	13.925,67
2/0040001/02955		Johannesgasse / Fahrbahn Fläche 395,84 m <sup>2</sup> , Oberfläche	01.01.2000	10,2	33,0	6.717,28	0,00	0,00	0,00	599,76	6.117,52
2/0040001/02961		Kahlenbergstraße / Fahrbahn Fläche 649,28 m <sup>2</sup> , Oberfläch	01.01.2000	10,2	33,0	11.018,08	0,00	0,00	0,00	983,76	10.034,32
2/0040001/02962		Holzleiten Laternenweg / Fahrbahn Fläche 501,84 m <sup>2</sup> , Obe	01.01.2000	10,2	33,0	8.516,08	0,00	0,00	0,00	760,36	7.755,72
2/0040001/02968		Würmla Holzleitenweg / Geh- und Radweg Fläche 48,02 m	01.01.2006	16,8	33,0	1.036,06	0,00	0,00	0,00	58,21	977,85
2/0040001/02969		Würmla Holzleitenweg / Fahrbahn Fläche 240,10 m <sup>2</sup> , Oberfl	01.01.2006	16,8	33,0	6.475,42	0,00	0,00	0,00	363,79	6.111,63
2/0040001/02970		Feldgasse / Fahrbahn Fläche 1.008,45 m <sup>2</sup> , Oberfläche Asp	01.01.2000	10,2	33,0	17.113,10	0,00	0,00	0,00	1.527,96	15.585,14
2/0040001/02971		Würmla Sonnenblumenweg / Fahrbahn Fläche 419,97 m <sup>2</sup> ,	01.01.2006	16,8	33,0	11.326,33	0,00	0,00	0,00	636,31	10.690,02
2/0040001/02973		Holzleiten Mitterweg / Fahrbahn Fläche 19,53 m <sup>2</sup> , Oberfläch	01.01.2006	16,8	33,0	526,72	0,00	0,00	0,00	29,59	497,13
2/0040001/02974		Tannenweg / Fahrbahn Fläche 466,44 m <sup>2</sup> , Oberfläche Asp	01.01.2000	10,2	33,0	7.915,34	0,00	0,00	0,00	706,73	7.208,61
2/0040001/02976		Olympiaweg / Fahrbahn Fläche 21,36 m <sup>2</sup> , Oberfläche Asph	01.01.2006	16,8	33,0	576,08	0,00	0,00	0,00	32,36	543,72
2/0040001/02977		Parkweg / Fahrbahn Fläche 587,14 m <sup>2</sup> , Oberfläche Asphalt	01.01.2006	16,8	33,0	15.834,98	0,00	0,00	0,00	889,61	14.945,37
2/0040001/02981		Holzleiten Bienenweg / Fahrbahn Fläche 613,38 m <sup>2</sup> , Oberfl	01.01.2000	10,2	33,0	10.408,88	0,00	0,00	0,00	929,36	9.479,52
2/0040001/02982		Holzleiten Edelsteinweg / Fahrbahn Fläche 348,84 m <sup>2</sup> , Obe	01.01.2000	10,2	33,0	5.919,70	0,00	0,00	0,00	528,54	5.391,16
2/0040001/02984		Holzleiten Zur Eisernen Hand / Fahrbahn Fläche 793,52 m <sup>2</sup>	01.01.2000	10,2	33,0	13.465,80	0,00	0,00	0,00	1.202,30	12.263,50
2/0040001/02986		Holzleiten Berggasse / Fahrbahn Fläche 879,04 m <sup>2</sup> , Oberflä	01.01.2000	10,2	33,0	14.917,04	0,00	0,00	0,00	1.331,88	13.585,16
2/0040001/02987		Holzleiten Sonnenweg / Fahrbahn Fläche 549,06 m <sup>2</sup> , Oberfl	01.01.2000	10,2	33,0	9.317,38	0,00	0,00	0,00	831,91	8.485,47
2/0040001/02988		Alexander-Lernet-Holenia-Gasse / Fahrbahn Fläche 267,00	01.01.1993	3,6	33,0	1.860,91	0,00	0,00	0,00	404,55	1.456,36
2/0040001/02991		Diendorf / Fahrbahn Fläche 62,15 m <sup>2</sup> , Oberfläche Pflaster	01.01.2006	16,8	33,0	1.676,16	0,00	0,00	0,00	94,17	1.581,99
2/0040001/02992		Waltendorf / Fahrbahn Fläche 1.311,99 m <sup>2</sup> , Oberfläche Asp	01.01.2006	16,8	33,0	35.383,98	0,00	0,00	0,00	1.987,86	33.396,12
2/0040001/02994		Pöding 21 / Fahrbahn Fläche 592,80 m <sup>2</sup> , Oberfläche Aspha	01.01.2000	10,2	33,0	10.059,64	0,00	0,00	0,00	898,18	9.161,46
2/0040001/03000		kein Name / Fahrbahn Fläche 98,44 m <sup>2</sup> , Oberfläche Asphal	01.01.2006	16,8	33,0	2.654,77	0,00	0,00	0,00	149,14	2.505,63
2/0040001/03001		Holzleiten Talgasse / Fahrbahn Fläche 396,16 m <sup>2</sup> , Oberfläch	01.01.2000	10,2	33,0	6.722,72	0,00	0,00	0,00	600,24	6.122,48
2/0040001/03003		Holzleiten Kaltenberggasse / Fahrbahn Fläche 1.378,79 m <sup>2</sup>	01.01.2000	10,2	33,0	23.397,64	0,00	0,00	0,00	2.089,08	21.308,56
2/0040001/03004		Holzleiten Kaltenberggasse / Fahrbahn Fläche 157,99 m <sup>2</sup> ,	01.01.2006	16,8	33,0	4.260,94	0,00	0,00	0,00	239,38	4.021,56
2/0040001/03006		Egelsee / Fahrbahn Fläche 442,11 m <sup>2</sup> , Oberfläche Asphalt,	01.01.2000	10,2	33,0	7.502,38	0,00	0,00	0,00	669,86	6.832,52
2/0040001/03008		Waltendorf / Parkstreifen Fläche 64,20 m <sup>2</sup> , Oberfläche Asp	01.01.2006	16,8	33,0	1.385,08	0,00	0,00	0,00	77,81	1.307,27
2/0040001/03011		Gumperding L2279 / Parkstreifen Fläche 100,68 m <sup>2</sup> , Oberfl	01.01.2006	16,8	33,0	2.172,24	0,00	0,00	0,00	122,04	2.050,20
2/0040001/03012		Böheimkirchner Straße / Geh- und Radweg Fläche 223,34	01.01.1993	3,6	33,0	1.245,30	0,00	0,00	0,00	270,72	974,58
2/0040001/03013		Sankt Pöltner Straße / Geh- und Radweg Fläche 1.463,58	01.01.2006	16,8	33,0	31.577,84	0,00	0,00	0,00	1.774,04	29.803,80
2/0040001/03014		Sankt Pöltner Straße / Parkstreifen Fläche 553,48 m <sup>2</sup> , Ober	01.01.2006	16,8	33,0	11.941,64	0,00	0,00	0,00	670,88	11.270,76
2/0040001/03022		gumperding 585 / Fahrbahn Fläche 68,11 m <sup>2</sup> , Oberfläche A	01.01.1993	3,6	33,0	474,70	0,00	0,00	0,00	103,20	371,50
2/0040001/03030		gumperding 566 / Fahrbahn Fläche 11,90 m <sup>2</sup> , Oberfläche A	01.01.2006	16,8	33,0	320,94	0,00	0,00	0,00	18,03	302,91
2/0040001/03033		gumperding 567 / Fahrbahn Fläche 24,62 m <sup>2</sup> , Oberfläche A	01.01.2006	16,8	33,0	663,85	0,00	0,00	0,00	37,29	626,56
2/0040001/03049		Waltendorf / Fahrbahn Fläche 159,70 m <sup>2</sup> , Oberfläche Asph:	01.01.1993	3,6	33,0	1.113,06	0,00	0,00	0,00	241,97	871,09
2/0040001/03057		Lerchenfeld / Fahrbahn Fläche 186,60 m <sup>2</sup> , Oberfläche Asp	01.01.2000	10,2	33,0	3.166,54	0,00	0,00	0,00	282,73	2.883,81
2/0040001/03060		Mittermoos / Fahrbahn Fläche 643,92 m <sup>2</sup> , Oberfläche Asp	01.01.2000	10,2	33,0	10.927,12	0,00	0,00	0,00	975,64	9.951,48

Ansatz	MVAG	Bezeichnung	Inbetrieb-	RND	ND	Buchwert	Zugänge/	Abgänge/	Wertaufholung+/	Abschreibung	Buchwert
	Konto		nahme			31.12.2020	+ Umbuchungen -	-	Wertminderung-		31.12.2021
2/0040001/03061		Anzing / Fahrbahn Fläche 81,33 m <sup>2</sup> , Oberfläche Asphalt, Zt 01.01.1993		3,6	33,0	566,84	0,00	0,00	0,00	123,23	443,61
2/0040001/03069		pöding 36 / Fahrbahn Fläche 560,20 m <sup>2</sup> , Oberfläche Aspha 01.01.2000		10,2	33,0	9.506,42	0,00	0,00	0,00	848,79	8.657,63
2/0040001/03080		Holzleiten / Fahrbahn Fläche 10,11 m <sup>2</sup> , Oberfläche Asphalt 01.01.2013		23,4	33,0	373,76	0,00	0,00	0,00	15,32	358,44
2/0040001/03085		Waldweg / Fahrbahn Fläche 469,08 m <sup>2</sup> , Oberfläche Asphal 01.01.1993		3,6	33,0	3.269,34	0,00	0,00	0,00	710,73	2.558,61
2/0040001/03091		jetzing / Fahrbahn Fläche 15,06 m <sup>2</sup> , Oberfläche Asphalt, Zt 01.01.1993		3,6	33,0	104,96	0,00	0,00	0,00	22,82	82,14
2/0040001/03093		jetzing / Fahrbahn Fläche 22,16 m <sup>2</sup> , Oberfläche Asphalt, Zt 01.01.2000		10,2	33,0	375,96	0,00	0,00	0,00	33,57	342,39
2/0040001/03096		Egelsee / Fahrbahn Fläche 21,84 m <sup>2</sup> , Oberfläche Asphalt, z 01.01.1993		3,6	33,0	152,22	0,00	0,00	0,00	33,09	119,13
2/0040001/03098		Saladorf / Fahrbahn Fläche 47,91 m <sup>2</sup> , Oberfläche Asphalt, ; 01.01.2006		16,8	33,0	1.292,12	0,00	0,00	0,00	72,59	1.219,53
2/0040001/03103		Hügelgasse / Fahrbahn Fläche 878,10 m <sup>2</sup> , Oberfläche Asp 01.01.2006		16,8	33,0	23.682,10	0,00	0,00	0,00	1.330,46	22.351,64
2/0040001/03104		Würmla / Fahrbahn Fläche 1.000,18 m <sup>2</sup> , Oberfläche Asphal 01.01.2006		16,8	33,0	26.974,41	0,00	0,00	0,00	1.515,42	25.458,99
2/0040001/03105		Dreikreuzenweg / Fahrbahn Fläche 128,73 m <sup>2</sup> , Oberfläche 01.01.1993		3,6	33,0	897,21	0,00	0,00	0,00	195,05	702,16
2/0040001/03106		Dreikreuzenweg / Fahrbahn Fläche 689,43 m <sup>2</sup> , Oberfläche 01.01.2000		10,2	33,0	11.699,34	0,00	0,00	0,00	1.044,58	10.654,76
2/0040001/03109		Zur Sonnwend / Fahrbahn Fläche 473,35 m <sup>2</sup> , Oberfläche A 01.01.2006		16,8	33,0	12.766,10	0,00	0,00	0,00	717,20	12.048,90
2/0040001/03110		Anzing / Fahrbahn Fläche 869,43 m <sup>2</sup> , Oberfläche Asphalt, z 01.01.2000		10,2	33,0	14.753,96	0,00	0,00	0,00	1.317,32	13.436,64
2/0040001/03111		Hügelgasse / Fahrbahn Fläche 330,12 m <sup>2</sup> , Oberfläche Asp 01.01.2000		10,2	33,0	5.602,04	0,00	0,00	0,00	500,18	5.101,86
2/0040001/03112		Bachgasse / Fahrbahn Fläche 1.364,16 m <sup>2</sup> , Oberfläche Asp 01.01.2006		16,8	33,0	36.790,98	0,00	0,00	0,00	2.066,91	34.724,07
2/0040001/03113		Würmla Windleiten / Fahrbahn Fläche 1.262,08 m <sup>2</sup> , Oberflä 01.01.2006		16,8	33,0	34.037,92	0,00	0,00	0,00	1.912,24	32.125,68
2/0040001/03116		Holzleiten Sternenweg / Fahrbahn Fläche 785,40 m <sup>2</sup> , Oberl 01.01.2006		16,8	33,0	21.182,00	0,00	0,00	0,00	1.190,00	19.992,00
2/0040001/03117		Am Wiesengrund / Fahrbahn Fläche 641,70 m <sup>2</sup> , Oberfläche 01.01.2006		16,8	33,0	17.306,46	0,00	0,00	0,00	972,27	16.334,19
2/0040001/03118		Neugasse / Fahrbahn Fläche 1.469,78 m <sup>2</sup> , Oberfläche Asp 01.01.2006		16,8	33,0	39.639,52	0,00	0,00	0,00	2.226,94	37.412,58
2/0040001/03119		Hauptstraße / Geh- und Radweg Fläche 1.196,32 m <sup>2</sup> , Ober 01.01.2000		10,2	33,0	16.240,96	0,00	0,00	0,00	1.450,09	14.790,87
2/0040001/03120		Hauptstraße / Parkstreifen Fläche 246,78 m <sup>2</sup> , Oberfläche A 01.01.1993		3,6	33,0	1.375,96	0,00	0,00	0,00	299,12	1.076,84
2/0040001/03121		Hauptstraße / Geh- und Radweg Fläche 171,26 m <sup>2</sup> , Oberflä 01.01.2006		16,8	33,0	3.695,06	0,00	0,00	0,00	207,59	3.487,47
2/0040001/03123		Hauptstraße / Parkstreifen Fläche 79,36 m <sup>2</sup> , Oberfläche As 01.01.2000		10,2	33,0	1.077,38	0,00	0,00	0,00	96,19	981,19
2/0040001/03124		Hauptstraße / Parkstreifen Fläche 42,54 m <sup>2</sup> , Oberfläche Pfl. 01.01.2000		10,2	33,0	577,52	0,00	0,00	0,00	51,56	525,96
2/0040001/03125		Hauptstraße / Fahrbahn Fläche 340,07 m <sup>2</sup> , Oberfläche Asp 01.01.2006		16,8	33,0	9.171,45	0,00	0,00	0,00	515,25	8.656,20
2/0040001/03126		Untermos / Fahrbahn Fläche 520,00 m <sup>2</sup> , Oberfläche Asp 01.01.2000		10,2	33,0	8.824,24	0,00	0,00	0,00	787,88	8.036,36
2/0040001/03127		Am Wiesengrund / Geh- und Radweg Fläche 218,81 m <sup>2</sup> , Ol 01.01.2000		10,2	33,0	2.970,49	0,00	0,00	0,00	265,22	2.705,27
2/0040001/03128		Tullner Straße / Geh- und Radweg Fläche 29,75 m <sup>2</sup> , Oberfl. 01.01.2000		10,2	33,0	403,82	0,00	0,00	0,00	36,06	367,76
2/0040001/03129		Egelsee / Geh- und Radweg Fläche 288,04 m <sup>2</sup> , Oberfläche 01.01.1993		3,6	33,0	1.606,04	0,00	0,00	0,00	349,14	1.256,90
2/0040001/03130		Böheimkirchner Straße / Geh- und Radweg Fläche 172,68 01.01.2006		16,8	33,0	3.725,62	0,00	0,00	0,00	209,30	3.516,32
2/0040001/03131		Böheimkirchner Straße / Geh- und Radweg Fläche 75,12 m 01.01.2000		10,2	33,0	1.019,86	0,00	0,00	0,00	91,06	928,80
2/0040001/03132		Böheimkirchner Straße / Geh- und Radweg Fläche 77,64 m 01.01.1986		0,0	33,0	0,00	0,00	0,00	0,00	0,00	0,00
2/0040001/03133		Am Wiesengrund / Geh- und Radweg Fläche 91,34 m <sup>2</sup> , Obr 01.01.2006		16,8	33,0	1.970,82	0,00	0,00	0,00	110,72	1.860,10
2/0040001/03134		Ziegelofen / Fahrbahn Fläche 604,98 m <sup>2</sup> , Oberfläche Asp 01.01.2013		23,4	33,0	22.365,92	0,00	0,00	0,00	916,64	21.449,28
2/0040001/03135		Pöding 60 / Fahrbahn Fläche 330,33 m <sup>2</sup> , Oberfläche Aspha 01.01.2000		10,2	33,0	5.605,60	0,00	0,00	0,00	500,50	5.105,10
2/0040001/03136		Schloßweg / Fahrbahn Fläche 220,85 m <sup>2</sup> , Oberfläche Asp 01.01.2006		16,8	33,0	5.956,26	0,00	0,00	0,00	334,62	5.621,64
2/0040001/03137		Schloßweg / Fahrbahn Fläche 1.299,44 m <sup>2</sup> , Oberfläche Asp 01.01.2000		10,2	33,0	22.051,10	0,00	0,00	0,00	1.968,85	20.082,25
2/0040001/03138		Würmla D`Lust / Fahrbahn Fläche 966,76 m <sup>2</sup> , Oberfläche A 01.01.2006		16,8	33,0	26.073,09	0,00	0,00	0,00	1.464,78	24.608,31

Ansatz	MVAG Konto	Bezeichnung	Inbetrieb- nahme	RND	ND	Buchwert 31.12.2020	Zugänge/ + Umbuchungen	Abgänge/ -	Wertaufholung+/ Wertminderung-	Abschreibung	Buchwert 31.12.2021
	2/0040001/03139	Würmla D`Lust / Parkstreifen Fläche 62,74 m², Oberfläche	01.01.2006	16,8	33,0	1.353,66	0,00	0,00	0,00	76,05	1.277,61
	2/0040001/03140	Kirchenplatz / Fahrbahn Fläche 408,72 m², Oberfläche Pfla	01.01.2000	10,2	33,0	6.935,86	0,00	0,00	0,00	619,27	6.316,59
	2/0040001/03141	Kirchenplatz / Fahrbahn Fläche 491,12 m², Oberfläche Asp	01.01.2000	10,2	33,0	8.334,16	0,00	0,00	0,00	744,12	7.590,04
	2/0040001/03147	Gumperding L2279 / Geh- und Radweg Fläche 178,64 m²,	01.01.2006	16,8	33,0	3.854,18	0,00	0,00	0,00	216,53	3.637,65
	2/0040001/03154	Neulengbacher Straße / Geh- und Radweg Fläche 430,21 r	01.01.2000	10,2	33,0	5.840,45	0,00	0,00	0,00	521,47	5.318,98
	2/0040001/03156	Kahlenbergstraße / Fahrbahn Fläche 4,44 m², Oberfläche A	01.01.2013	23,4	33,0	164,14	0,00	0,00	0,00	6,73	157,41
	2/0040001/03161	Zustandsklasse 1	01.07.2011	22,5	33,0	21.741,95	0,00	0,00	0,00	925,19	20.816,76
	2/0040001/03162	Zustandsklasse 3	01.07.1998	9,5	33,0	36.622,72	0,00	0,00	0,00	3.487,88	33.134,84
	2/0040001/03169	Straßenbau 2021	01.06.2021	32,0	33,0	0,00	163.639,55	0,00	0,00	4.958,77	158.680,78
	2/0040002/00001	Weg zum Sportplatz	29.10.2019	7,5	10,0	40.636,75	0,00	0,00	0,00	4.780,79	35.855,96
	2/0040002/02895	Diendorf / Diendorf / Parkstreifen Fläche 167,79 m², Oberflä	01.01.2013	1,0	10,0	285,25	0,00	0,00	0,00	142,63	142,62
	2/0040002/02908	Diendorf / Fahrbahn Fläche 275,35 m², Oberfläche Erdweg	01.01.2017	0,0	10,0	0,00	0,00	0,00	0,00	0,00	0,00
	2/0040002/02960	Würmla / Fahrbahn Fläche 33,57 m², Oberfläche Schotter,	01.01.2013	1,0	10,0	57,06	0,00	0,00	0,00	28,53	28,53
	2/0040002/02965	Pöding 60 / Fahrbahn Fläche 30,10 m², Oberfläche Schotte	01.01.2013	1,0	10,0	51,17	0,00	0,00	0,00	25,59	25,58
	2/0040002/02967	Würmla Windleiten / Fahrbahn Fläche 502,16 m², Oberfläche	01.01.2013	1,0	10,0	853,67	0,00	0,00	0,00	426,84	426,83
	2/0040002/03032	gumperding 567 / Fahrbahn Fläche 784,12 m², Oberfläche	01.01.2013	1,0	10,0	1.333,01	0,00	0,00	0,00	666,51	666,50
	2/0040002/03063	Am Graben / Fahrbahn Fläche 416,29 m², Oberfläche Schc	01.01.2013	1,0	10,0	707,69	0,00	0,00	0,00	353,85	353,84
	2/0040002/03074	Pöding 70 / Fahrbahn Fläche 6,13 m², Oberfläche Schotter.	01.01.2013	1,0	10,0	10,41	0,00	0,00	0,00	5,21	5,20
	2/0040002/03078	Holzleiten / Fahrbahn Fläche 20,87 m², Oberfläche Erdweg	01.01.2017	0,0	10,0	0,00	0,00	0,00	0,00	0,00	0,00
	2/0040002/03122	Hauptstraße / Geh- und Radweg Fläche 43,20 m², Oberfläc	01.01.2013	1,0	10,0	73,44	0,00	0,00	0,00	36,72	36,72
	2/0040002/03160	Grub / Fahrbahn Fläche 15,12 m², Oberfläche Erdweg, Zus	01.01.2017	0,0	10,0	0,00	0,00	0,00	0,00	0,00	0,00
	2/0040012/00969	Errichtung Beleuchtung 2020	01.12.2020	13,5	15,0	16.346,29	0,00	0,00	0,00	1.127,33	15.218,96
	<b>1311</b>	<b>Investitionszuschüsse von Trägern öffentlichen Rechts</b>				<b>-19.692,31</b>	<b>0,00</b>	<b>20.000,00</b>	<b>0,00</b>	<b>-927,88</b>	<b>-38.764,43</b>
	2/0040001/03165	KT Raumordnung Straßenbau 2020	01.01.2020	31,0	33,0	-19.692,31	0,00	0,00	0,00	-615,38	-19.076,93
	2/0040001/03170	KT Raumordnung Straßenbau 2021	01.12.2021	31,5	32,0	0,00	0,00	20.000,00	0,00	-312,50	-19.687,50
<b>639000</b>	<b>Sonstige Einrichtungen und Maßnahmen</b>					<b>268.110,34</b>	<b>2.400,00</b>	<b>239.021,63</b>	<b>0,00</b>	<b>137,51</b>	<b>31.351,20</b>
	<b>1021</b>	<b>Grundstücke, Grundstückseinrichtungen und Infrastruktur</b>				<b>278.377,05</b>	<b>2.400,00</b>	<b>0,00</b>	<b>0,00</b>	<b>1.754,86</b>	<b>279.022,19</b>
	2/0470001/00991	Rückhaltebecken Würmla Süd-Ost	01.07.2021	79,5	80,0	278.377,05	2.400,00	0,00	0,00	1.754,86	279.022,19
	<b>1023</b>	<b>Wasser- und Abwasserbauten und -anlagen</b>				<b>35.445,79</b>	<b>0,00</b>	<b>0,00</b>	<b>0,00</b>	<b>451,54</b>	<b>34.994,25</b>
	2/0470001/00990	RHB Gotthartsberg	31.07.2019	77,5	80,0	35.445,79	0,00	0,00	0,00	451,54	34.994,25
	<b>1311</b>	<b>Investitionszuschüsse von Trägern öffentlichen Rechts</b>				<b>-45.712,50</b>	<b>0,00</b>	<b>239.021,63</b>	<b>0,00</b>	<b>-2.068,89</b>	<b>-282.665,24</b>
	2/0470001/00992	KIP-Förderung RHB Würmla Süd-Ost	23.10.2020	78,5	80,0	-45.712,50	0,00	0,00	0,00	-575,00	-45.137,50
	2/0470001/00993	KT Rückhaltebecken Würmla Süd-Ost	13.09.2021	79,5	80,0	0,00	0,00	239.021,63	0,00	-1.493,89	-237.527,74



Ansatz	MVAG	Bezeichnung	Inbetrieb-	RND	ND	Buchwert	Zugänge/	Abgänge/	Wertaufholung+/	Abschreibung	Buchwert
	Konto		nahme			31.12.2020	+ Umbuchungen -	-	Wertminderung-		31.12.2021
<b>640000</b>	<b>Einrichtungen u.Maßn.n.d.Stvo</b>					<b>4.261,59</b>	<b>550,18</b>	<b>0,00</b>	<b>0,00</b>	<b>871,49</b>	<b>3.940,28</b>
	<b>1021</b>	<b>Grundstücke, Grundstückseinrichtungen und Infrastruktur</b>				<b>2.193,05</b>	<b>550,18</b>	<b>0,00</b>	<b>0,00</b>	<b>723,39</b>	<b>2.019,84</b>
	2/0040012/00622	Verkehrszeichen 2017	01.08.2017	10,5	15,0	450,73	0,00	0,00	0,00	39,19	411,54
	2/0040012/00966	Verkehrsspiegel 2019	28.02.2019	12,0	15,0	1.742,32	0,00	0,00	0,00	134,02	1.608,30
	2/0040012/00970	Verkehrsspiegel 2021	01.06.2021	15,0	15,0	0,00	550,18	0,00	0,00	550,18	0,00
	<b>1024</b>	<b>Sonderanlagen</b>				<b>2.068,54</b>	<b>0,00</b>	<b>0,00</b>	<b>0,00</b>	<b>148,10</b>	<b>1.920,44</b>
	2/0040012/00693	Verkehrstafeln 2018	15.02.2018	11,0	15,0	379,25	0,00	0,00	0,00	31,60	347,65
	2/0040012/00968	Geschwindigkeitsanzeige 2020	31.08.2020	13,5	15,0	1.689,29	0,00	0,00	0,00	116,50	1.572,79
<b>710000</b>	<b>Land- und Forstwirtschaftl. Wegebau</b>					<b>2.349.116,90</b>	<b>11.646,63</b>	<b>46.037,96</b>	<b>0,00</b>	<b>265.301,46</b>	<b>2.049.424,11</b>
	<b>1021</b>	<b>Grundstücke, Grundstückseinrichtungen und Infrastruktur</b>				<b>2.353.548,72</b>	<b>11.646,63</b>	<b>0,00</b>	<b>0,00</b>	<b>266.157,17</b>	<b>2.099.038,18</b>
	2/0040001/02900	Diendorf / Fahrbahn Fläche 2.341,46 m², Oberfläche Asph 01.01.2006	16,8	33,0	63.148,46	0,00	0,00	0,00	0,00	3.547,67	59.600,79
	2/0040001/02901	Diendorf / Fahrbahn Fläche 2.806,19 m², Oberfläche Asph 01.01.1993	3,6	33,0	19.558,26	0,00	0,00	0,00	0,00	4.251,80	15.306,46
	2/0040001/02903	Diendorf / Fahrbahn Fläche 203,46 m², Oberfläche Asphalt 01.01.1986	0,0	33,0	0,00	0,00	0,00	0,00	0,00	0,00	0,00
	2/0040001/02905	Diendorf / Fahrbahn Fläche 3.077,23 m², Oberfläche Asph 01.01.2000	10,2	33,0	52.219,66	0,00	0,00	0,00	0,00	4.662,47	47.557,19
	2/0040001/02906	Diendorf / Fahrbahn Fläche 5.753,15 m², Oberfläche Asph 01.01.2000	10,2	33,0	97.629,12	0,00	0,00	0,00	0,00	8.716,89	88.912,23
	2/0040001/02907	Diendorf / Fahrbahn Fläche 758,65 m², Oberfläche Asphalt 01.01.1993	3,6	33,0	5.287,56	0,00	0,00	0,00	0,00	1.149,47	4.138,09
	2/0040001/02915	Saladorf / Fahrbahn Fläche 2.306,99 m², Oberfläche Asph 01.01.2000	10,2	33,0	39.148,84	0,00	0,00	0,00	0,00	3.495,43	35.653,41
	2/0040001/02917	Diendorf / Fahrbahn Fläche 16.294,27 m², Oberfläche Asp 01.01.2006	16,8	33,0	439.451,39	0,00	0,00	0,00	0,00	24.688,28	414.763,11
	2/0040001/02932	Mittermoos / Fahrbahn Fläche 1.792,25 m², Oberfläche Asp 01.01.1993	3,6	33,0	12.491,41	0,00	0,00	0,00	0,00	2.715,52	9.775,89
	2/0040001/02933	Mittermoos / Fahrbahn Fläche 1.071,83 m², Oberfläche Asp 01.01.2006	16,8	33,0	28.906,79	0,00	0,00	0,00	0,00	1.623,98	27.282,81
	2/0040001/02945	Holzleiten Am Hainberg / Fahrbahn Fläche 185,22 m², Obe 01.01.2000	10,2	33,0	3.143,12	0,00	0,00	0,00	0,00	280,64	2.862,48
	2/0040001/02956	Egelsee / Fahrbahn Fläche 1.612,00 m², Oberfläche Aspha 01.01.2000	10,2	33,0	27.355,16	0,00	0,00	0,00	0,00	2.442,43	24.912,73
	2/0040001/02957	kein Name / Fahrbahn Fläche 476,63 m², Oberfläche Asp: 01.01.2000	10,2	33,0	8.088,26	0,00	0,00	0,00	0,00	722,17	7.366,09
	2/0040001/02959	Würmla / Fahrbahn Fläche 1.775,24 m², Oberfläche Asphalt 01.01.2000	10,2	33,0	30.125,28	0,00	0,00	0,00	0,00	2.689,76	27.435,52
	2/0040001/02963	Anzing / Fahrbahn Fläche 6.815,21 m², Oberfläche Asphalt 01.01.2000	10,2	33,0	115.651,96	0,00	0,00	0,00	0,00	10.326,07	105.325,89
	2/0040001/02972	Holzleiten Mitterweg / Fahrbahn Fläche 201,01 m², Oberflä 01.01.2006	16,8	33,0	5.421,05	0,00	0,00	0,00	0,00	304,55	5.116,50
	2/0040001/02975	Olympiaweg / Fahrbahn Fläche 372,32 m², Oberfläche Asp 01.01.2006	16,8	33,0	10.041,36	0,00	0,00	0,00	0,00	564,12	9.477,24
	2/0040001/02978	Grub Fichtengasse / Fahrbahn Fläche 870,25 m², Oberfläch 01.01.2006	16,8	33,0	23.470,38	0,00	0,00	0,00	0,00	1.318,56	22.151,82
	2/0040001/02979	Grub Feldgasse / Fahrbahn Fläche 531,90 m², Oberfläche . 01.01.2000	10,2	33,0	9.026,18	0,00	0,00	0,00	0,00	805,91	8.220,27
	2/0040001/02980	Grub Eichengasse / Fahrbahn Fläche 445,25 m², Oberfläch 01.01.2006	16,8	33,0	12.008,26	0,00	0,00	0,00	0,00	674,62	11.333,64
	2/0040001/02983	Holzleiten Zur Eisernen Hand / Fahrbahn Fläche 55,06 m², 01.01.2000	10,2	33,0	934,26	0,00	0,00	0,00	0,00	83,42	850,84
	2/0040001/02985	Holzleiten Berggasse / Fahrbahn Fläche 11,75 m², Oberfläch 01.01.2000	10,2	33,0	199,40	0,00	0,00	0,00	0,00	17,80	181,60
	2/0040001/02989	Grub Landstraße / Fahrbahn Fläche 2.488,02 m², Oberfläch 01.01.2000	10,2	33,0	42.220,94	0,00	0,00	0,00	0,00	3.769,73	38.451,21
	2/0040001/02990	Grub Landstraße / Geh- und Radweg Fläche 442,84 m², Ot 01.01.1993	3,6	33,0	2.469,15	0,00	0,00	0,00	0,00	536,77	1.932,38
	2/0040001/02993	Pöding 21 / Fahrbahn Fläche 70,68 m², Oberfläche Asphalt 01.01.2000	10,2	33,0	1.199,42	0,00	0,00	0,00	0,00	107,09	1.092,33
	2/0040001/02995	Waltendorf / Fahrbahn Fläche 2.486,75 m², Oberfläche Asp 01.01.2000	10,2	33,0	42.199,30	0,00	0,00	0,00	0,00	3.767,79	38.431,51
	2/0040001/02996	Untermoos / Fahrbahn Fläche 1.264,77 m², Oberfläche Asp 01.01.1993	3,6	33,0	8.815,06	0,00	0,00	0,00	0,00	1.916,32	6.898,74

Ansatz	MVAG	Bezeichnung	Inbetrieb-	RND	ND	Buchwert	Zugänge/	Abgänge/	Wertaufholung+/	Abschreibung	Buchwert
	Konto		nahme			31.12.2020	+ Umbuchungen -	-	Wertminderung-		31.12.2021
2/0040001/02997		Untermoos / Fahrbahn Fläche 1.855,71 m <sup>2</sup> , Oberfläche Asp	01.01.2000	10,2	33,0	31.490,84	0,00	0,00	0,00	2.811,68	28.679,16
2/0040001/02998		Anzing / Fahrbahn Fläche 3.392,62 m <sup>2</sup> , Oberfläche Asphalt	01.01.1993	3,6	33,0	23.645,49	0,00	0,00	0,00	5.140,32	18.505,17
2/0040001/02999		kein Name / Fahrbahn Fläche 4.337,49 m <sup>2</sup> , Oberfläche Asp	01.01.2006	16,8	33,0	116.980,65	0,00	0,00	0,00	6.571,95	110.408,70
2/0040001/03002		Holzleiten Kaltenberggasse / Fahrbahn Fläche 21,74 m <sup>2</sup> , O	01.01.2000	10,2	33,0	368,84	0,00	0,00	0,00	32,93	335,91
2/0040001/03005		Würmla / Fahrbahn Fläche 2.438,82 m <sup>2</sup> , Oberfläche Asphal	01.01.1993	3,6	33,0	16.997,84	0,00	0,00	0,00	3.695,18	13.302,66
2/0040001/03007		Egelsee / Fahrbahn Fläche 1.353,15 m <sup>2</sup> , Oberfläche Spurw	01.01.2000	10,2	33,0	22.962,54	0,00	0,00	0,00	2.050,23	20.912,31
2/0040001/03009		Grub Wiener Straße / Geh- und Radweg Fläche 328,65 m <sup>2</sup> , 01.01.1993		3,6	33,0	1.832,48	0,00	0,00	0,00	398,37	1.434,11
2/0040001/03010		Gumperding L2279 / Parkstreifen Fläche 24,33 m <sup>2</sup> , Oberflä	01.01.2006	16,8	33,0	524,94	0,00	0,00	0,00	29,49	495,45
2/0040001/03015		gotthartsberg 101 / Fahrbahn Fläche 477,03 m <sup>2</sup> , Oberfläche	01.01.1993	3,6	33,0	3.324,76	0,00	0,00	0,00	722,77	2.601,99
2/0040001/03021		gumperding 585 / Fahrbahn Fläche 475,23 m <sup>2</sup> , Oberfläche	01.01.1993	3,6	33,0	3.312,21	0,00	0,00	0,00	720,05	2.592,16
2/0040001/03024		gumperding 584 / Fahrbahn Fläche 253,33 m <sup>2</sup> , Oberfläche	01.01.1993	3,6	33,0	1.765,64	0,00	0,00	0,00	383,83	1.381,81
2/0040001/03026		gumperding 578 / Fahrbahn Fläche 273,30 m <sup>2</sup> , Oberfläche	01.01.1986	0,0	33,0	0,00	0,00	0,00	0,00	0,00	0,00
2/0040001/03029		gumperding 566 / Fahrbahn Fläche 1.506,75 m <sup>2</sup> , Oberfläch	01.01.2006	16,8	33,0	40.636,60	0,00	0,00	0,00	2.282,96	38.353,64
2/0040001/03031		gumperding 567 / Fahrbahn Fläche 23,72 m <sup>2</sup> , Oberfläche A	01.01.2006	16,8	33,0	639,59	0,00	0,00	0,00	35,93	603,66
2/0040001/03034		gumperding 546 / Fahrbahn Fläche 1.845,03 m <sup>2</sup> , Oberfläch	01.01.1993	3,6	33,0	12.859,30	0,00	0,00	0,00	2.795,50	10.063,80
2/0040001/03036		jetzing / Fahrbahn Fläche 224,85 m <sup>2</sup> , Oberfläche Asphalt, Z	01.01.1993	3,6	33,0	1.567,14	0,00	0,00	0,00	340,68	1.226,46
2/0040001/03040		gumperding 565 / Fahrbahn Fläche 722,91 m <sup>2</sup> , Oberfläche	01.01.1993	3,6	33,0	5.038,46	0,00	0,00	0,00	1.095,32	3.943,14
2/0040001/03041		gumperding 552/2 / Fahrbahn Fläche 154,74 m <sup>2</sup> , Oberfläch	01.01.1993	3,6	33,0	1.078,49	0,00	0,00	0,00	234,45	844,04
2/0040001/03042		gumperding 552/2 / Fahrbahn Fläche 2,17 m <sup>2</sup> , Oberfläche /	01.01.2000	10,2	33,0	36,82	0,00	0,00	0,00	3,29	33,53
2/0040001/03043		Gumperding 560 / Fahrbahn Fläche 960,24 m <sup>2</sup> , Oberfläche	01.01.1993	3,6	33,0	6.692,58	0,00	0,00	0,00	1.454,91	5.237,67
2/0040001/03045		Waltendorf / Fahrbahn Fläche 133,80 m <sup>2</sup> , Oberfläche Asph:	01.01.2006	16,8	33,0	3.608,41	0,00	0,00	0,00	202,72	3.405,69
2/0040001/03048		Waltendorf / Fahrbahn Fläche 2.468,27 m <sup>2</sup> , Oberfläche Asp	01.01.1993	3,6	33,0	17.203,10	0,00	0,00	0,00	3.739,80	13.463,30
2/0040001/03056		Lerchenfeld / Fahrbahn Fläche 1.146,40 m <sup>2</sup> , Oberfläche As	01.01.2000	10,2	33,0	19.453,98	0,00	0,00	0,00	1.736,96	17.717,02
2/0040001/03059		Mittermoos / Fahrbahn Fläche 484,74 m <sup>2</sup> , Oberfläche Asp	01.01.2000	10,2	33,0	8.225,90	0,00	0,00	0,00	734,46	7.491,44
2/0040001/03062		pöding 61/2 / Fahrbahn Fläche 2.378,50 m <sup>2</sup> , Oberfläche As	01.01.2000	10,2	33,0	40.362,34	0,00	0,00	0,00	3.603,78	36.758,56
2/0040001/03066		Feldgasse / Fahrbahn Fläche 1.004,00 m <sup>2</sup> , Oberfläche Asp	01.01.2000	10,2	33,0	17.037,50	0,00	0,00	0,00	1.521,21	15.516,29
2/0040001/03067		pöding 36 / Fahrbahn Fläche 49,00 m <sup>2</sup> , Oberfläche Asphalt	01.01.2000	10,2	33,0	831,52	0,00	0,00	0,00	74,24	757,28
2/0040001/03070		Pöding 94 / Fahrbahn Fläche 771,72 m <sup>2</sup> , Oberfläche Aspha	01.01.1993	3,6	33,0	5.378,62	0,00	0,00	0,00	1.169,27	4.209,35
2/0040001/03079		Holzleiten / Fahrbahn Fläche 1.568,43 m <sup>2</sup> , Oberfläche Asp	01.01.2013	23,4	33,0	57.984,38	0,00	0,00	0,00	2.376,41	55.607,97
2/0040001/03081		Würmla / Fahrbahn Fläche 1.939,05 m <sup>2</sup> , Oberfläche Asphal	01.01.2006	16,8	33,0	52.295,45	0,00	0,00	0,00	2.937,95	49.357,50
2/0040001/03082		Holzleiten / Fahrbahn Fläche 2.208,12 m <sup>2</sup> , Oberfläche Asp	01.01.2006	16,8	33,0	59.552,19	0,00	0,00	0,00	3.345,63	56.206,56
2/0040001/03084		Waldweg / Fahrbahn Fläche 149,48 m <sup>2</sup> , Oberfläche Asphalt	01.01.1993	3,6	33,0	1.041,83	0,00	0,00	0,00	226,48	815,35
2/0040001/03086		Pöding 24 / Fahrbahn Fläche 2.011,05 m <sup>2</sup> , Oberfläche Spui	01.01.2006	16,8	33,0	54.237,40	0,00	0,00	0,00	3.047,04	51.190,36
2/0040001/03087		Pöding 24 / Fahrbahn Fläche 436,52 m <sup>2</sup> , Oberfläche Aspha	01.01.2006	16,8	33,0	11.772,82	0,00	0,00	0,00	661,39	11.111,43
2/0040001/03092		jetzing / Fahrbahn Fläche 338,63 m <sup>2</sup> , Oberfläche Asphalt,	Z 01.01.2000	10,2	33,0	5.746,36	0,00	0,00	0,00	513,07	5.233,29
2/0040001/03094		Egelsee / Fahrbahn Fläche 3.492,41 m <sup>2</sup> , Oberfläche Aspha	01.01.1993	3,6	33,0	24.341,04	0,00	0,00	0,00	5.291,53	19.049,51
2/0040001/03097		Saladorf / Fahrbahn Fläche 6.923,51 m <sup>2</sup> , Oberfläche Aspha	01.01.2006	16,8	33,0	186.724,83	0,00	0,00	0,00	10.490,16	176.234,67
2/0040001/03099		Saladorf / Fahrbahn Fläche 377,73 m <sup>2</sup> , Oberfläche Asphalt,	01.01.1993	3,6	33,0	2.632,66	0,00	0,00	0,00	572,32	2.060,34
2/0040001/03100		Gartenweg / Fahrbahn Fläche 423,03 m <sup>2</sup> , Oberfläche Asp	01.01.1993	3,6	33,0	2.948,39	0,00	0,00	0,00	640,95	2.307,44

Ansatz	MVAG	Bezeichnung	Inbetrieb-	RND	ND	Buchwert	Zugänge/	Abgänge/	Wertaufholung+/	Abschreibung	Buchwert
	Konto		nahme			31.12.2020	+ Umbuchungen -	-	Wertminderung-		31.12.2021
2/0040001/03101		Gartenweg / Fahrbahn Fläche 582,16 m <sup>2</sup> , Oberfläche Asph	01.01.2006	16,8	33,0	15.700,68	0,00	0,00	0,00	882,06	14.818,62
2/0040001/03102		Grub Gartenweg / Fahrbahn Fläche 240,54 m <sup>2</sup> , Oberfläche	01.01.2013	23,4	33,0	8.892,70	0,00	0,00	0,00	364,45	8.528,25
2/0040001/03107		Holzleiten / Fahrbahn Fläche 995,31 m <sup>2</sup> , Oberfläche Spurw	01.01.2000	10,2	33,0	16.890,10	0,00	0,00	0,00	1.508,04	15.382,06
2/0040001/03108		Zur Sonnwend / Fahrbahn Fläche 13,30 m <sup>2</sup> , Oberfläche Asf	01.01.2006	16,8	33,0	358,70	0,00	0,00	0,00	20,15	338,55
2/0040001/03114		Grub / Fahrbahn Fläche 1.665,73 m <sup>2</sup> , Oberfläche Asphalt,	201.01.2006	16,8	33,0	44.924,24	0,00	0,00	0,00	2.523,83	42.400,41
2/0040001/03115		Holzleiten Sternenweg / Fahrbahn Fläche 29,76 m <sup>2</sup> , Oberflä	01.01.2006	16,8	33,0	802,62	0,00	0,00	0,00	45,09	757,53
2/0040001/03142		Gotthartsberg 95 / Fahrbahn Fläche 348,08 m <sup>2</sup> , Oberfläche	01.01.2006	16,8	33,0	9.387,47	0,00	0,00	0,00	527,39	8.860,08
2/0040001/03143		gotthartsberg 95 / Fahrbahn Fläche 661,44 m <sup>2</sup> , Oberfläche	01.01.2000	10,2	33,0	11.224,44	0,00	0,00	0,00	1.002,18	10.222,26
2/0040001/03144		Würmla Waldweg / Fahrbahn Fläche 211,98 m <sup>2</sup> , Oberfläche	01.01.2000	10,2	33,0	3.597,24	0,00	0,00	0,00	321,18	3.276,06
2/0040001/03145		Grub / Fahrbahn Fläche 337,65 m <sup>2</sup> , Oberfläche Asphalt, Zu	01.01.2000	10,2	33,0	5.729,74	0,00	0,00	0,00	511,58	5.218,16
2/0040001/03149		Grub / Fahrbahn Fläche 234,89 m <sup>2</sup> , Oberfläche Asphalt, Zu	01.01.1993	3,6	33,0	1.637,07	0,00	0,00	0,00	355,88	1.281,19
2/0040001/03152		Grub / Fahrbahn Fläche 51,38 m <sup>2</sup> , Oberfläche Pflaster, Zus	01.01.2000	10,2	33,0	871,90	0,00	0,00	0,00	77,85	794,05
2/0040001/03153		Neulengbacher Straße / Geh- und Radweg Fläche 3,74 m <sup>2</sup> ,	01.01.2000	10,2	33,0	50,82	0,00	0,00	0,00	4,54	46,28
2/0040001/03155		Kahlenbergstraße / Fahrbahn Fläche 212,52 m <sup>2</sup> , Oberfläch	01.01.2013	23,4	33,0	7.856,80	0,00	0,00	0,00	322,00	7.534,80
2/0040001/03157		Würmla Kahlenbergstraße / Fahrbahn Fläche 486,75 m <sup>2</sup> , O	01.01.2006	16,8	33,0	13.127,50	0,00	0,00	0,00	737,50	12.390,00
2/0040001/03158		Zum Bründl / Fahrbahn Fläche 956,65 m <sup>2</sup> , Oberfläche Asp	01.01.2013	23,4	33,0	35.367,06	0,00	0,00	0,00	1.449,47	33.917,59
2/0040001/03159		Bründlweg / Fahrbahn Fläche 186,65 m <sup>2</sup> , Oberfläche Asph	01.01.2013	23,4	33,0	6.900,40	0,00	0,00	0,00	282,80	6.617,60
2/0040001/03164		Güterweg Erneuerung 2020	24.10.2020	31,5	33,0	15.853,61	0,00	0,00	0,00	487,80	15.365,81
2/0040001/03168		Güterweg Erneuerung 2021	01.04.2021	32,0	33,0	0,00	11.646,63	0,00	0,00	352,93	11.293,70
2/0040002/02902		Diendorf / Fahrbahn Fläche 6.840,66 m <sup>2</sup> , Oberfläche Scho	01.01.2013	1,0	10,0	11.629,12	0,00	0,00	0,00	5.814,56	5.814,56
2/0040002/02904		Diendorf / Fahrbahn Fläche 4.808,89 m <sup>2</sup> , Oberfläche Erdw	01.01.2017	0,0	10,0	0,00	0,00	0,00	0,00	0,00	0,00
2/0040002/02913		Diendorf / Fahrbahn Fläche 12.244,29 m <sup>2</sup> , Oberfläche Schc	01.01.2013	1,0	10,0	20.815,29	0,00	0,00	0,00	10.407,65	10.407,64
2/0040002/02914		Saladorf / Fahrbahn Fläche 20.090,37 m <sup>2</sup> , Oberfläche Schc	01.01.2013	1,0	10,0	34.153,63	0,00	0,00	0,00	17.076,82	17.076,81
2/0040002/02916		Saladorf / Fahrbahn Fläche 4.965,08 m <sup>2</sup> , Oberfläche Erdwe	01.01.2017	0,0	10,0	0,00	0,00	0,00	0,00	0,00	0,00
2/0040002/02918		Diendorf / Fahrbahn Fläche 1.770,69 m <sup>2</sup> , Oberfläche Erdwe	01.01.2017	0,0	10,0	0,00	0,00	0,00	0,00	0,00	0,00
2/0040002/02926		Michelndorf / Fahrbahn Fläche 370,74 m <sup>2</sup> , Oberfläche Erdw	01.01.2017	0,0	10,0	0,00	0,00	0,00	0,00	0,00	0,00
2/0040002/02927		Michelndorf / Fahrbahn Fläche 490,05 m <sup>2</sup> , Oberfläche Schc	01.01.2013	1,0	10,0	833,09	0,00	0,00	0,00	416,55	416,54
2/0040002/02928		Pöding 95 / Fahrbahn Fläche 138,50 m <sup>2</sup> , Oberfläche Erdwe	01.01.2017	0,0	10,0	0,00	0,00	0,00	0,00	0,00	0,00
2/0040002/02958		Würmla / Fahrbahn Fläche 4.158,89 m <sup>2</sup> , Oberfläche Schott	01.01.2013	1,0	10,0	7.070,11	0,00	0,00	0,00	3.535,06	3.535,05
2/0040002/02964		Pöding 60 / Fahrbahn Fläche 1.540,14 m <sup>2</sup> , Oberfläche Sch	01.01.2013	1,0	10,0	2.618,24	0,00	0,00	0,00	1.309,12	1.309,12
2/0040002/02966		Egelsee / Fahrbahn Fläche 8.068,71 m <sup>2</sup> , Oberfläche Erdwe	01.01.2017	0,0	10,0	0,00	0,00	0,00	0,00	0,00	0,00
2/0040002/03016		gotthartsberg 101 / Fahrbahn Fläche 990,22 m <sup>2</sup> , Oberfläch	01.01.2013	1,0	10,0	1.683,37	0,00	0,00	0,00	841,69	841,68
2/0040002/03017		gumperding 546 / Fahrbahn Fläche 682,92 m <sup>2</sup> , Oberfläche	01.01.2013	1,0	10,0	1.160,97	0,00	0,00	0,00	580,49	580,48
2/0040002/03018		gumperding 536 / Fahrbahn Fläche 1.091,41 m <sup>2</sup> , Oberfläch	01.01.2013	1,0	10,0	1.855,39	0,00	0,00	0,00	927,70	927,69
2/0040002/03019		gumperding 582 / Fahrbahn Fläche 1.499,72 m <sup>2</sup> , Oberfläch	01.01.2013	1,0	10,0	2.549,51	0,00	0,00	0,00	1.274,76	1.274,75
2/0040002/03020		gumperding 584 / Fahrbahn Fläche 209,02 m <sup>2</sup> , Oberfläche	01.01.2017	0,0	10,0	0,00	0,00	0,00	0,00	0,00	0,00
2/0040002/03023		gumperding 584 / Fahrbahn Fläche 206,78 m <sup>2</sup> , Oberfläche	01.01.2013	1,0	10,0	351,53	0,00	0,00	0,00	175,77	175,76
2/0040002/03025		gumperding 578 / Fahrbahn Fläche 285,81 m <sup>2</sup> , Oberfläche	01.01.2013	1,0	10,0	485,87	0,00	0,00	0,00	242,94	242,93
2/0040002/03027		Gumperding 576 / Fahrbahn Fläche 1.406,27 m <sup>2</sup> , Oberfläch	01.01.2017	0,0	10,0	0,00	0,00	0,00	0,00	0,00	0,00

Ansatz	MVAG Konto	Bezeichnung	Inbetrieb- nahme	RND	ND	Buchwert 31.12.2020	Zugänge/ + Umbuchungen -	Abgänge/	Wertaufholung+/ Wertminderung-	Abschreibung	Buchwert 31.12.2021
	2/0040002/03028	Pöding 115 / Fahrbahn Fläche 1.040,87 m², Oberfläche Sc1	01.01.2013	1,0	10,0	1.769,47	0,00	0,00	0,00	884,74	884,73
	2/0040002/03035	gumperding 565 / Fahrbahn Fläche 901,08 m², Oberfläche	01.01.2013	1,0	10,0	1.531,83	0,00	0,00	0,00	765,92	765,91
	2/0040002/03037	jetzing / Fahrbahn Fläche 6.071,79 m², Oberfläche Schotter	01.01.2013	1,0	10,0	10.322,03	0,00	0,00	0,00	5.161,02	5.161,01
	2/0040002/03038	gumperding 552/2 / Fahrbahn Fläche 1.440,53 m², Oberfläch	01.01.2013	1,0	10,0	2.448,90	0,00	0,00	0,00	1.224,45	1.224,45
	2/0040002/03039	gumperding 552/1 / Fahrbahn Fläche 810,43 m², Oberfläch	01.01.2017	0,0	10,0	0,00	0,00	0,00	0,00	0,00	0,00
	2/0040002/03044	gumperding 562 / Fahrbahn Fläche 1.063,06 m², Oberfläch	01.01.2013	1,0	10,0	1.807,19	0,00	0,00	0,00	903,60	903,59
	2/0040002/03046	Waltendorf / Fahrbahn Fläche 22.263,80 m², Oberfläche Er	01.01.2017	0,0	10,0	0,00	0,00	0,00	0,00	0,00	0,00
	2/0040002/03047	Waltendorf / Fahrbahn Fläche 6.090,32 m², Oberfläche Sch	01.01.2013	1,0	10,0	10.353,53	0,00	0,00	0,00	5.176,77	5.176,76
	2/0040002/03050	Untermos / Fahrbahn Fläche 889,77 m², Oberfläche Erdw	01.01.2017	0,0	10,0	0,00	0,00	0,00	0,00	0,00	0,00
	2/0040002/03051	Mittermos / Fahrbahn Fläche 3.654,00 m², Oberfläche Erd	01.01.2017	0,0	10,0	0,00	0,00	0,00	0,00	0,00	0,00
	2/0040002/03052	kein Name / Fahrbahn Fläche 915,81 m², Oberfläche Schot	01.01.2013	1,0	10,0	1.556,87	0,00	0,00	0,00	778,44	778,43
	2/0040002/03053	Mittermos / Fahrbahn Fläche 8.363,80 m², Oberfläche Sch	01.01.2013	1,0	10,0	14.218,45	0,00	0,00	0,00	7.109,23	7.109,22
	2/0040002/03054	Anzing / Fahrbahn Fläche 9.897,42 m², Oberfläche Schotte	01.01.2013	1,0	10,0	16.825,61	0,00	0,00	0,00	8.412,81	8.412,80
	2/0040002/03055	Anzing / Fahrbahn Fläche 15.810,35 m², Oberfläche Erdw	01.01.2017	0,0	10,0	0,00	0,00	0,00	0,00	0,00	0,00
	2/0040002/03058	Würmla / Fahrbahn Fläche 11.431,00 m², Oberfläche Erdw	01.01.2017	0,0	10,0	0,00	0,00	0,00	0,00	0,00	0,00
	2/0040002/03064	Pöding 35 / Fahrbahn Fläche 2.149,56 m², Oberfläche Sch	01.01.2013	1,0	10,0	3.654,25	0,00	0,00	0,00	1.827,13	1.827,12
	2/0040002/03065	pöding 42 / Fahrbahn Fläche 2.144,92 m², Oberfläche Sch	01.01.2013	1,0	10,0	3.646,37	0,00	0,00	0,00	1.823,19	1.823,18
	2/0040002/03068	pöding 36 / Fahrbahn Fläche 1.388,16 m², Oberfläche Sch	01.01.2013	1,0	10,0	2.359,87	0,00	0,00	0,00	1.179,94	1.179,93
	2/0040002/03071	Pöding 94 / Fahrbahn Fläche 867,41 m², Oberfläche Schott	01.01.2013	1,0	10,0	1.474,59	0,00	0,00	0,00	737,30	737,29
	2/0040002/03072	Pöding 84 / Fahrbahn Fläche 1.010,80 m², Oberfläche Erdv	01.01.2017	0,0	10,0	0,00	0,00	0,00	0,00	0,00	0,00
	2/0040002/03073	Pöding 70 / Fahrbahn Fläche 940,00 m², Oberfläche Schott	01.01.2013	1,0	10,0	1.597,99	0,00	0,00	0,00	799,00	798,99
	2/0040002/03075	Pöding 125 / Fahrbahn Fläche 701,72 m², Oberfläche Scho	01.01.2013	1,0	10,0	1.192,91	0,00	0,00	0,00	596,46	596,45
	2/0040002/03076	Pöding 125 / Fahrbahn Fläche 139,44 m², Oberfläche Erdw	01.01.2017	0,0	10,0	0,00	0,00	0,00	0,00	0,00	0,00
	2/0040002/03077	Holzleiten / Fahrbahn Fläche 7.312,63 m², Oberfläche Erdw	01.01.2017	0,0	10,0	0,00	0,00	0,00	0,00	0,00	0,00
	2/0040002/03083	Holzleiten / Fahrbahn Fläche 2.217,15 m², Oberfläche Sch	01.01.2013	1,0	10,0	3.769,15	0,00	0,00	0,00	1.884,58	1.884,57
	2/0040002/03088	Pöding 25 / Fahrbahn Fläche 238,74 m², Oberfläche Erdw	01.01.2017	0,0	10,0	0,00	0,00	0,00	0,00	0,00	0,00
	2/0040002/03089	Pöding 25 / Fahrbahn Fläche 1.369,38 m², Oberfläche Sch	01.01.2013	1,0	10,0	2.327,95	0,00	0,00	0,00	1.163,98	1.163,97
	2/0040002/03090	Pöding 111 / Fahrbahn Fläche 1.567,51 m², Oberfläche Sc1	01.01.2013	1,0	10,0	2.664,77	0,00	0,00	0,00	1.332,39	1.332,38
	2/0040002/03095	Egelsee / Fahrbahn Fläche 9.380,77 m², Oberfläche Schott	01.01.2013	1,0	10,0	15.947,31	0,00	0,00	0,00	7.973,66	7.973,65
	2/0040002/03146	Grub / Fahrbahn Fläche 4.509,11 m², Oberfläche Erdweg,	201.01.2017	0,0	10,0	0,00	0,00	0,00	0,00	0,00	0,00
	2/0040002/03148	gumperding 580 / Fahrbahn Fläche 572,78 m², Oberfläche	01.01.2013	1,0	10,0	973,72	0,00	0,00	0,00	486,86	486,86
	2/0040002/03150	Untermos / Fahrbahn Fläche 1.285,13 m², Oberfläche Sch	01.01.2013	1,0	10,0	2.184,72	0,00	0,00	0,00	1.092,36	1.092,36
	2/0040002/03151	Grub / Fahrbahn Fläche 1.881,22 m², Oberfläche Schotter,	01.01.2013	1,0	10,0	3.198,07	0,00	0,00	0,00	1.599,04	1.599,03
	<b>1311</b>	<b>Investitionszuschüsse von Trägern öffentlichen Rechts</b>				<b>-4.431,82</b>	<b>0,00</b>	<b>46.037,96</b>	<b>0,00</b>	<b>-855,71</b>	<b>-49.614,07</b>
	2/0040001/03167	KT Güterweg Erneuerung 2020	24.10.2020	31,5	33,0	-4.431,82	0,00	0,00	0,00	-136,36	-4.295,46
	2/0040001/03171	KT Güterweg Erneuerung 2021	01.07.2021	31,5	32,0	0,00	0,00	3.028,24	0,00	-47,32	-2.980,92
	2/0040001/03172	KT Güterweg Projekt Weg Diendorf 2021	01.07.2021	31,5	32,0	0,00	0,00	43.009,72	0,00	-672,03	-42.337,69

Ansatz	MVAG	Bezeichnung	Inbetrieb-	RND	ND	Buchwert	Zugänge/	Abgänge/	Wertaufholung+/	Abschreibung	Buchwert
	Konto		nahme			31.12.2020	+ Umbuchungen -	-	Wertminderung-		31.12.2021
<b>710100</b>	<b>Güterwegasphaltierung</b>					<b>83.762,35</b>	<b>0,00</b>	<b>0,00</b>	<b>0,00</b>	<b>2.577,30</b>	<b>81.185,05</b>
	<b>1021</b>	<b>Grundstücke, Grundstückseinrichtungen und Infrastruktur</b>				<b>83.762,35</b>	<b>0,00</b>	<b>0,00</b>	<b>0,00</b>	<b>2.577,30</b>	<b>81.185,05</b>
	2/0040001/03163	Straßenbau Weg Diendorf 2020	05.10.2020	31,5	33,0	83.762,35	0,00	0,00	0,00	2.577,30	81.185,05
<b>780000</b>	<b>Einrichtungen zur Förderung von Handel, Gewerbe und Industrie</b>					<b>109.065,67</b>	<b>0,00</b>	<b>0,00</b>	<b>0,00</b>	<b>12.831,26</b>	<b>96.234,41</b>
	<b>1026</b>	<b>Amts-, Betriebs- und Geschäftsausstattung</b>				<b>109.065,67</b>	<b>0,00</b>	<b>0,00</b>	<b>0,00</b>	<b>12.831,26</b>	<b>96.234,41</b>
	4/0110002/00995	Einrichtung Nahversorger 2019	29.10.2019	7,5	10,0	109.065,67	0,00	0,00	0,00	12.831,26	96.234,41
<b>815000</b>	<b>Park- und Gartenanlagen, Kinderspielpl.</b>					<b>362.845,44</b>	<b>0,00</b>	<b>0,00</b>	<b>0,00</b>	<b>137,68</b>	<b>362.707,76</b>
	<b>1021</b>	<b>Grundstücke, Grundstückseinrichtungen und Infrastruktur</b>				<b>362.845,44</b>	<b>0,00</b>	<b>0,00</b>	<b>0,00</b>	<b>137,68</b>	<b>362.707,76</b>
	1/0010001/00500	Grundstück Nr. 603/1, KG-Nr. 20198, Sonstige Freizeitfläch 01.01.1900				358.980,00	0,00	0,00	0,00	0,00	358.980,00
	1/0010002/00499	Grundstück Nr. 603/1, KG-Nr. 20198, Gewässer Stehende 01.01.1900				1.607,50	0,00	0,00	0,00	0,00	1.607,50
	1/0020001/00498	Grundstück Nr. 603/1, KG-Nr. 20198, Bauflächen Gebäude 01.01.1900				950,00	0,00	0,00	0,00	0,00	950,00
	4/0290003/00997	Spielplatz Schlosspark	01.01.1900	0,0	10,0	0,00	0,00	0,00	0,00	0,00	0,00
	4/0290003/00998	Spielplatz Tennisplatz	01.01.1900	0,0	10,0	0,00	0,00	0,00	0,00	0,00	0,00
	4/0290003/00999	Anbaurutsche Spielplatz Tennisplatz	09.07.2020	8,5	10,0	1.307,94	0,00	0,00	0,00	137,68	1.170,26
	<b>1026</b>	<b>Amts-, Betriebs- und Geschäftsausstattung</b>				<b>0,00</b>	<b>0,00</b>	<b>0,00</b>	<b>0,00</b>	<b>0,00</b>	<b>0,00</b>
	4/0040010/00014	Altbestand Parkbänke	01.01.1900	0,0	10,0	0,00	0,00	0,00	0,00	0,00	0,00
<b>816000</b>	<b>Öffentliche Beleuchtung und Uhren</b>					<b>154.157,63</b>	<b>0,00</b>	<b>0,00</b>	<b>0,00</b>	<b>16.154,55</b>	<b>138.003,08</b>
	<b>1021</b>	<b>Grundstücke, Grundstückseinrichtungen und Infrastruktur</b>				<b>154.157,63</b>	<b>0,00</b>	<b>0,00</b>	<b>0,00</b>	<b>16.154,55</b>	<b>138.003,08</b>
	2/0040012/00692	LED-Umstellung 2018	04.09.2018	11,5	15,0	19.995,31	0,00	0,00	0,00	1.599,62	18.395,69
	2/0040012/00696	LED-Umstellung 2017	29.05.2017	10,0	15,0	6.925,32	0,00	0,00	0,00	629,57	6.295,75
	2/0040012/00697	LED-Umstellung 2013	29.05.2013	6,0	15,0	27.597,17	0,00	0,00	0,00	3.942,45	23.654,72
	2/0040012/00698	LED-Umstellung 2014	03.09.2014	7,5	15,0	49.974,95	0,00	0,00	0,00	5.879,41	44.095,54
	2/0040012/00699	LED-Umstellung 2015	09.03.2015	8,0	15,0	3.708,72	0,00	0,00	0,00	412,08	3.296,64
	2/0040012/00700	LED-Umstellung 2016	06.12.2016	9,5	15,0	13.573,12	0,00	0,00	0,00	1.292,68	12.280,44
	2/0040012/00967	LED-Umstellung 2019	15.11.2019	12,5	15,0	32.383,04	0,00	0,00	0,00	2.398,74	29.984,30
<b>817000</b>	<b>Friedhöfe und Einsegnungshallen</b>					<b>98.035,54</b>	<b>0,00</b>	<b>0,00</b>	<b>0,00</b>	<b>1.474,82</b>	<b>96.560,72</b>
	<b>1021</b>	<b>Grundstücke, Grundstückseinrichtungen und Infrastruktur</b>				<b>39.780,00</b>	<b>0,00</b>	<b>0,00</b>	<b>0,00</b>	<b>0,00</b>	<b>39.780,00</b>
	1/0020002/00497	Grundstück Nr. 6/2, KG-Nr. 20198, Sonstige Friedhöfe, Flä 01.01.1900				39.780,00	0,00	0,00	0,00	0,00	39.780,00
	<b>1022</b>	<b>Gebäude und Bauten</b>				<b>58.255,54</b>	<b>0,00</b>	<b>0,00</b>	<b>0,00</b>	<b>1.474,82</b>	<b>56.780,72</b>
	2/0070004/00001	Friedhofsgebäude	31.12.2020	38,5	40,0	58.255,54	0,00	0,00	0,00	1.474,82	56.780,72
	<b>1025</b>	<b>Technische Anlagen, Fahrzeuge und Maschinen</b>				<b>0,00</b>	<b>0,00</b>	<b>0,00</b>	<b>0,00</b>	<b>0,00</b>	<b>0,00</b>
	4/0150002/00967	Friedhofs-Bagger	01.01.1900	0,0	10,0	0,00	0,00	0,00	0,00	0,00	0,00

Ansatz	MVAG	Bezeichnung	Inbetrieb-	RND	ND	Buchwert	Zugänge/	Abgänge/	Wertaufholung+/	Abschreibung	Buchwert
	Konto		nahme			31.12.2020	+ Umbuchungen -	-	Wertminderung-		31.12.2021
<b>820000</b>	<b>Bauhof</b>					<b>191.586,68</b>	<b>19.300,00</b>	<b>0,00</b>	<b>0,00</b>	<b>14.299,85</b>	<b>196.586,83</b>
	<b>1021</b>	<b>Grundstücke, Grundstückseinrichtungen und Infrastruktur</b>				<b>105.115,92</b>	<b>0,00</b>	<b>0,00</b>	<b>0,00</b>	<b>0,00</b>	<b>105.115,92</b>
	1/0020001/00987	GS. Nr. 52 TF 2 Ankauf Buchinger	30.01.2019			13.980,88	0,00	0,00	0,00	0,00	13.980,88
	1/0020001/00988	GS. Nr. 53 Ankauf Nagl	09.01.2019			91.135,04	0,00	0,00	0,00	0,00	91.135,04
	<b>1025</b>	<b>Technische Anlagen, Fahrzeuge und Maschinen</b>				<b>84.937,80</b>	<b>19.300,00</b>	<b>0,00</b>	<b>0,00</b>	<b>13.686,67</b>	<b>90.551,13</b>
	3/0150002/00695	Steyr Seitenschneepflug	01.02.2018	6,0	10,0	5.355,00	0,00	0,00	0,00	765,00	4.590,00
	3/0220002/00694	Kärcher Kehrmaschine	23.04.2018	6,0	10,0	3.198,30	0,00	0,00	0,00	456,90	2.741,40
	4/0150002/00968	Traktor New Holland inkl. Zubehör	08.01.2020	8,0	10,0	39.474,00	18.700,00	0,00	0,00	6.463,78	51.710,22
	5/0150002/00672	821 Kubota	21.09.2016	4,5	10,0	8.250,00	0,00	0,00	0,00	1.500,00	6.750,00
	5/0150002/00690	Nissan E-Auto 2018	28.12.2018	6,5	10,0	26.272,80	0,00	0,00	0,00	3.503,04	22.769,76
	5/0290001/00968	Metabo Akku-Bohrer Set 2019	13.02.2019	5,0	8,0	1.870,20	0,00	0,00	0,00	311,70	1.558,50
	5/0290001/00969	Abflämmgerät 2019	28.05.2019	5,0	8,0	517,50	0,00	0,00	0,00	86,25	431,25
	5/0290001/00970	Benzin Rasenmäher Honda 2021	15.07.2021	8,0	8,0	0,00	600,00	0,00	0,00	600,00	0,00
	<b>1026</b>	<b>Amts-, Betriebs- und Geschäftsausstattung</b>				<b>1.532,96</b>	<b>0,00</b>	<b>0,00</b>	<b>0,00</b>	<b>613,18</b>	<b>919,78</b>
	3/0180003/00001	Massivholz-Arbeitsplatte	23.09.2019	1,5	4,0	363,75	0,00	0,00	0,00	145,50	218,25
	3/0180003/00002	Unior Schubladenschränke	23.09.2019	1,5	4,0	1.169,21	0,00	0,00	0,00	467,68	701,53
<b>840000</b>	<b>Grundbesitz</b>					<b>2.397.866,10</b>	<b>0,00</b>	<b>0,00</b>	<b>0,00</b>	<b>0,00</b>	<b>2.397.866,10</b>
	<b>1021</b>	<b>Grundstücke, Grundstückseinrichtungen und Infrastruktur</b>				<b>2.397.866,10</b>	<b>0,00</b>	<b>0,00</b>	<b>0,00</b>	<b>0,00</b>	<b>2.397.866,10</b>
	1/0010001/00284	Grundstück Nr. 48/2, KG-Nr. 20166, Sonstige Freizeifläche 01.01.1900				3.000,00	0,00	0,00	0,00	0,00	3.000,00
	1/0010001/00286	Grundstück Nr. 51/4, KG-Nr. 20166, Sonstige Freizeifläche 01.01.1900				34.970,00	0,00	0,00	0,00	0,00	34.970,00
	1/0010001/00287	Grundstück Nr. 51/5, KG-Nr. 20166, Sonstige Freizeifläche 01.01.1900				8.560,00	0,00	0,00	0,00	0,00	8.560,00
	1/0010001/00445	Grundstück Nr. 1148/1, KG-Nr. 20198, Sonstige Freizeifläche 01.01.1900				175.060,00	0,00	0,00	0,00	0,00	175.060,00
	1/0010001/00446	Grundstück Nr. 1148/2, KG-Nr. 20198, Sonstige Freizeifläche 01.01.1900				54.820,00	0,00	0,00	0,00	0,00	54.820,00
	1/0010001/00450	Grundstück Nr. 1148/4, KG-Nr. 20198, Sonstige Freizeifläche 01.01.1900				35.260,00	0,00	0,00	0,00	0,00	35.260,00
	1/0010001/00501	Grundstück Nr. 53, Katastr.Gem. 20166 Bauhof	31.12.2019			88.860,00	0,00	0,00	0,00	0,00	88.860,00
	1/0010002/00132	Grundstück Nr. 142, KG-Nr. 20118, Gewässer Fließende G 01.01.1900				1.961,00	0,00	0,00	0,00	0,00	1.961,00
	1/0010002/00217	Grundstück Nr. 250, KG-Nr. 20133, Gewässer Fließende G 01.01.1900				364,00	0,00	0,00	0,00	0,00	364,00
	1/0010002/00233	Grundstück Nr. 31, KG-Nr. 20135, Gewässer Fließende Ge 01.01.1900				983,00	0,00	0,00	0,00	0,00	983,00
	1/0010002/00234	Grundstück Nr. 49, KG-Nr. 20135, Gewässer Fließende Ge 01.01.1900				4.688,00	0,00	0,00	0,00	0,00	4.688,00
	1/0010002/00254	Grundstück Nr. 39, KG-Nr. 20153, Gewässer Fließende Ge 01.01.1900				2.261,00	0,00	0,00	0,00	0,00	2.261,00
	1/0010002/00265	Grundstück Nr. 23, KG-Nr. 20154, Gewässer Fließende Ge 01.01.1900				1.033,00	0,00	0,00	0,00	0,00	1.033,00
	1/0010002/00031	Grundstück Nr. 330, KG-Nr. 20105, Gewässer Fließende G 01.01.1900				926,00	0,00	0,00	0,00	0,00	926,00
	1/0010002/00310	Grundstück Nr. 511, KG-Nr. 20176, Gewässer Fließende G 01.01.1900				1.061,00	0,00	0,00	0,00	0,00	1.061,00
	1/0010002/00032	Grundstück Nr. 336, KG-Nr. 20105, Gewässer Fließende G 01.01.1900				2.037,00	0,00	0,00	0,00	0,00	2.037,00
	1/0010002/00377	Grundstück Nr. 539, KG-Nr. 20191, Gewässer Fließende G 01.01.1900				1.390,00	0,00	0,00	0,00	0,00	1.390,00
	1/0010002/00387	Grundstück Nr. 569, KG-Nr. 20191, Gewässer Fließende G 01.01.1900				459,00	0,00	0,00	0,00	0,00	459,00
	1/0010002/00392	Grundstück Nr. 1002, KG-Nr. 20198, Gewässer Fließende G 01.01.1900				530,00	0,00	0,00	0,00	0,00	530,00

Ansatz	MVAG Konto	Bezeichnung	Inbetrieb- nahme	RND	ND	Buchwert 31.12.2020	Zugänge/ + Umbuchungen	Abgänge/ -	Wertaufholung/ Wertminderung-	Abschreibung	Buchwert 31.12.2021
	1/0010002/00426	Grundstück Nr. 1089, KG-Nr. 20198, Gewässer Fließende	01.01.1900			2.518,00	0,00	0,00	0,00	0,00	2.518,00
	1/0010002/00551	Grundstück Nr. 981, KG-Nr. 20198, Gewässer Fließende	01.01.1900			886,00	0,00	0,00	0,00	0,00	886,00
	1/0010002/00066	Grundstück Nr. 1081, KG-Nr. 20113, Gewässer Fließende	01.01.1900			1.404,00	0,00	0,00	0,00	0,00	1.404,00
	1/0010002/00071	Grundstück Nr. 1087, KG-Nr. 20113, Gewässer Fließende	01.01.1900			307,00	0,00	0,00	0,00	0,00	307,00
	1/0010002/00079	Grundstück Nr. 1127, KG-Nr. 20113, Gewässer Fließende	01.01.1900			500,00	0,00	0,00	0,00	0,00	500,00
	1/0020001/00115	Grundstück Nr. 955/2, KG-Nr. 20113, Bauflächen Gebäude	01.01.1900			82,00	0,00	0,00	0,00	0,00	82,00
	1/0020001/00133	Grundstück Nr. 147, KG-Nr. 20118, Bauflächen, Egelsee	01.01.1900			1.450,00	0,00	0,00	0,00	0,00	1.450,00
	1/0020001/00134	Grundstück Nr. 147, KG-Nr. 20118, Bauflächen, Egelsee	01.01.1900			150,00	0,00	0,00	0,00	0,00	150,00
	1/0020001/00138	Grundstück Nr. 17, KG-Nr. 20118, Bauflächen Gebäude,	01.01.1900			22,00	0,00	0,00	0,00	0,00	22,00
	1/0020001/00191	Grundstück Nr. 316, KG-Nr. 20128, Bauflächen Gebäude,	01.01.1900			11,00	0,00	0,00	0,00	0,00	11,00
	1/0020001/00192	Grundstück Nr. 316, KG-Nr. 20128, Bauflächen Gebäude,	01.01.1900			13,00	0,00	0,00	0,00	0,00	13,00
	1/0020001/00249	Grundstück Nr. 1, KG-Nr. 20153, Bauflächen Gebäude,	01.01.1900			0,00	0,00	0,00	0,00	0,00	0,00
	1/0020001/00337	Grundstück Nr. 629, KG-Nr. 20176, Bauflächen, Saladorf	01.01.1900			5.300,00	0,00	0,00	0,00	0,00	5.300,00
	1/0020001/00343	Grundstück Nr. 125/2, KG-Nr. 20191, Bauflächen Gebäude	01.01.1900			600,00	0,00	0,00	0,00	0,00	600,00
	1/0020001/00349	Grundstück Nr. 467/1, KG-Nr. 20191, Bauflächen Gebäude	01.01.1900			66,00	0,00	0,00	0,00	0,00	66,00
	1/0020001/00389	Grundstück Nr. 598, KG-Nr. 20191, Bauflächen, Waltendor	01.01.1900			3.800,00	0,00	0,00	0,00	0,00	3.800,00
	1/0020001/00397	Grundstück Nr. 1014, KG-Nr. 20198, Bauflächen Gebäude,	01.01.1900			3,00	0,00	0,00	0,00	0,00	3,00
	1/0020001/00444	Grundstück Nr. 1148/1, KG-Nr. 20198, Bauflächen Gebäud	01.01.1900			250,00	0,00	0,00	0,00	0,00	250,00
	1/0020001/00449	Grundstück Nr. 1148/4, KG-Nr. 20198, Bauflächen Gebäud	01.01.1900			29.050,00	0,00	0,00	0,00	0,00	29.050,00
	1/0020001/00463	Grundstück Nr. 1172, KG-Nr. 20198, Bauflächen, Hauptstr	01.01.1900			16.150,00	0,00	0,00	0,00	0,00	16.150,00
	1/0020001/00468	Grundstück Nr. 1200, KG-Nr. 20198, Bauflächen Gebäude,	01.01.1900			3.450,00	0,00	0,00	0,00	0,00	3.450,00
	1/0020001/00495	Grundstück Nr. 592/2, KG-Nr. 20198, Bauflächen Gebäude	01.01.1900			750,00	0,00	0,00	0,00	0,00	750,00
	1/0020001/00519	Grundstück Nr. 908/8, KG-Nr. 20198, Bauflächen Gebäude	01.01.1900			8,00	0,00	0,00	0,00	0,00	8,00
	1/0020001/00535	Grundstück Nr. 927, KG-Nr. 20198, Bauflächen Gebäude,	01.01.1900			2,00	0,00	0,00	0,00	0,00	2,00
	1/0020001/00546	Grundstück Nr. 955/1, KG-Nr. 20198, Bauflächen Gebäude	01.01.1900			7,00	0,00	0,00	0,00	0,00	7,00
	1/0020001/00087	Grundstück Nr. 1196, KG-Nr. 20113, Bauflächen Gebäude,	01.01.1900			2.500,00	0,00	0,00	0,00	0,00	2.500,00
	1/0020001/00991	Gst. 167/2, Trennstück 1, Waltendorf bei Kapelle	23.10.2020			273,00	0,00	0,00	0,00	0,00	273,00
	1/0020002/00164	Grundstück Nr. 217/3, KG-Nr. 20128, Sonstige Betriebsfläc	01.01.1900			482.400,00	0,00	0,00	0,00	0,00	482.400,00
	1/0020002/00189	Grundstück Nr. 271/4, KG-Nr. 20128, Sonstige Betriebsfläc	01.01.1900			964,00	0,00	0,00	0,00	0,00	964,00
	1/0020002/00327	Grundstück Nr. 591/3, KG-Nr. 20176, Sonstige Betriebsfläc	01.01.1900			336.300,00	0,00	0,00	0,00	0,00	336.300,00
	1/0020002/00531	Grundstück Nr. 921/2, KG-Nr. 20198, Sonstige Betriebsfläc	01.01.1900			1.070,00	0,00	0,00	0,00	0,00	1.070,00
	1/0020002/00069	Grundstück Nr. 1082/1, KG-Nr. 20113, Sonstige Betriebsflä	01.01.1900			3.708,00	0,00	0,00	0,00	0,00	3.708,00
	1/0020004/00100	Grundstück Nr. 875, KG-Nr. 20113, Sonstige Straßenverke	01.01.1900			2.061,00	0,00	0,00	0,00	0,00	2.061,00
	1/0020004/00101	Grundstück Nr. 875, KG-Nr. 20113, Sonstige Verkehrsrand	01.01.1900			205,00	0,00	0,00	0,00	0,00	205,00
	1/0020004/00102	Grundstück Nr. 876/3, KG-Nr. 20113, Sonstige Straßenverl	01.01.1900			1.000,00	0,00	0,00	0,00	0,00	1.000,00
	1/0020004/00103	Grundstück Nr. 877/4, KG-Nr. 20113, Sonstige Straßenverl	01.01.1900			610,00	0,00	0,00	0,00	0,00	610,00
	1/0020004/00104	Grundstück Nr. 905, KG-Nr. 20113, Sonstige Straßenverke	01.01.1900			2.091,00	0,00	0,00	0,00	0,00	2.091,00
	1/0020004/00105	Grundstück Nr. 905, KG-Nr. 20113, Sonstige Verkehrsrand	01.01.1900			312,00	0,00	0,00	0,00	0,00	312,00
	1/0020004/00106	Grundstück Nr. 917, KG-Nr. 20113, Sonstige Straßenverke	01.01.1900			505,00	0,00	0,00	0,00	0,00	505,00

Ansatz	MVAG	Bezeichnung	Inbetrieb-	RND	ND	Buchwert	Zugänge/	Abgänge/	Wertaufholung+/	Abschreibung	Buchwert
	Konto		nahme			31.12.2020	+ Umbuchungen -	-	Wertminderung-		31.12.2021
1/0020004/00107		Grundstück Nr. 927, KG-Nr. 20113, Sonstige Straßenverke				4.027,00	0,00	0,00	0,00	0,00	4.027,00
1/0020004/00108		Grundstück Nr. 929, KG-Nr. 20113, Sonstige Straßenverke				3.667,00	0,00	0,00	0,00	0,00	3.667,00
1/0020004/00109		Grundstück Nr. 929, KG-Nr. 20113, Sonstige Verkehrsrand				440,00	0,00	0,00	0,00	0,00	440,00
1/0020004/00111		Grundstück Nr. 945, KG-Nr. 20113, Sonstige Straßenverke				1.889,00	0,00	0,00	0,00	0,00	1.889,00
1/0020004/00112		Grundstück Nr. 945, KG-Nr. 20113, Sonstige Verkehrsrand				357,00	0,00	0,00	0,00	0,00	357,00
1/0020004/00113		Grundstück Nr. 946, KG-Nr. 20113, Sonstige Straßenverke				1.130,00	0,00	0,00	0,00	0,00	1.130,00
1/0020004/00114		Grundstück Nr. 955/1, KG-Nr. 20113, Sonstige Straßenverl				673,00	0,00	0,00	0,00	0,00	673,00
1/0020004/00116		Grundstück Nr. 955/2, KG-Nr. 20113, Sonstige Straßenverl				1.080,00	0,00	0,00	0,00	0,00	1.080,00
1/0020004/00117		Grundstück Nr. 963, KG-Nr. 20113, Sonstige Straßenverke				1.838,00	0,00	0,00	0,00	0,00	1.838,00
1/0020004/00118		Grundstück Nr. 963, KG-Nr. 20113, Sonstige Verkehrsrand				94,00	0,00	0,00	0,00	0,00	94,00
1/0020004/00119		Grundstück Nr. 968, KG-Nr. 20113, Sonstige Straßenverke				548,00	0,00	0,00	0,00	0,00	548,00
1/0020004/00120		Grundstück Nr. 973/3, KG-Nr. 20113, Sonstige Straßenverl				42,00	0,00	0,00	0,00	0,00	42,00
1/0020004/00121		Grundstück Nr. 975, KG-Nr. 20113, Sonstige Straßenverke				1.485,00	0,00	0,00	0,00	0,00	1.485,00
1/0020004/00122		Grundstück Nr. 975, KG-Nr. 20113, Sonstige Verkehrsrand				47,00	0,00	0,00	0,00	0,00	47,00
1/0020004/00123		Grundstück Nr. 977, KG-Nr. 20113, Sonstige Straßenverke				5.949,00	0,00	0,00	0,00	0,00	5.949,00
1/0020004/00124		Grundstück Nr. 977, KG-Nr. 20113, Sonstige Verkehrsrand				245,00	0,00	0,00	0,00	0,00	245,00
1/0020004/00125		Grundstück Nr. 978, KG-Nr. 20113, Sonstige Straßenverke				1.192,00	0,00	0,00	0,00	0,00	1.192,00
1/0020004/00126		Grundstück Nr. 979, KG-Nr. 20113, Sonstige Straßenverke				971,00	0,00	0,00	0,00	0,00	971,00
1/0020004/00127		Grundstück Nr. 995, KG-Nr. 20113, Sonstige Straßenverke				3.395,00	0,00	0,00	0,00	0,00	3.395,00
1/0020004/00128		Grundstück Nr. 995, KG-Nr. 20113, Sonstige Verkehrsrand				438,00	0,00	0,00	0,00	0,00	438,00
1/0020004/00129		Grundstück Nr. 10, KG-Nr. 20118, Sonstige Straßenverkeh				159,00	0,00	0,00	0,00	0,00	159,00
1/0020004/00130		Grundstück Nr. 118, KG-Nr. 20118, Sonstige Straßenverke				3.282,00	0,00	0,00	0,00	0,00	3.282,00
1/0020004/00135		Grundstück Nr. 164, KG-Nr. 20118, Sonstige Straßenverke				5.322,00	0,00	0,00	0,00	0,00	5.322,00
1/0020004/00137		Grundstück Nr. 165, KG-Nr. 20118, Sonstige Straßenverke				2.299,00	0,00	0,00	0,00	0,00	2.299,00
1/0020004/00139		Grundstück Nr. 17, KG-Nr. 20118, Sonstige Straßenverkeh				138,00	0,00	0,00	0,00	0,00	138,00
1/0020004/00140		Grundstück Nr. 175, KG-Nr. 20118, Sonstige Straßenverke				1.558,00	0,00	0,00	0,00	0,00	1.558,00
1/0020004/00141		Grundstück Nr. 176, KG-Nr. 20118, Sonstige Straßenverke				1.409,00	0,00	0,00	0,00	0,00	1.409,00
1/0020004/00142		Grundstück Nr. 177, KG-Nr. 20118, Sonstige Straßenverke				1.460,00	0,00	0,00	0,00	0,00	1.460,00
1/0020004/00143		Grundstück Nr. 181, KG-Nr. 20118, Sonstige Straßenverke				3.156,00	0,00	0,00	0,00	0,00	3.156,00
1/0020004/00144		Grundstück Nr. 182, KG-Nr. 20118, Sonstige Straßenverke				1.076,00	0,00	0,00	0,00	0,00	1.076,00
1/0020004/00145		Grundstück Nr. 185, KG-Nr. 20118, Sonstige Straßenverke				2.078,00	0,00	0,00	0,00	0,00	2.078,00
1/0020004/00146		Grundstück Nr. 188, KG-Nr. 20118, Sonstige Straßenverke				1.222,00	0,00	0,00	0,00	0,00	1.222,00
1/0020004/00147		Grundstück Nr. 190, KG-Nr. 20118, Sonstige Straßenverke				872,00	0,00	0,00	0,00	0,00	872,00
1/0020004/00148		Grundstück Nr. 193, KG-Nr. 20118, Sonstige Straßenverke				894,00	0,00	0,00	0,00	0,00	894,00
1/0020004/00149		Grundstück Nr. 196/1, KG-Nr. 20118, Sonstige Straßenverl				3.003,00	0,00	0,00	0,00	0,00	3.003,00
1/0020004/00150		Grundstück Nr. 199, KG-Nr. 20118, Sonstige Straßenverke				461,00	0,00	0,00	0,00	0,00	461,00
1/0020004/00151		Grundstück Nr. 203, KG-Nr. 20118, Sonstige Straßenverke				1.524,00	0,00	0,00	0,00	0,00	1.524,00
1/0020004/00152		Grundstück Nr. 204/3, KG-Nr. 20118, Sonstige Straßenverl				2.751,00	0,00	0,00	0,00	0,00	2.751,00
1/0020004/00153		Grundstück Nr. 209, KG-Nr. 20118, Sonstige Straßenverke				1.731,00	0,00	0,00	0,00	0,00	1.731,00



Ansatz	MVAG	Bezeichnung	Inbetrieb-	RND	ND	Buchwert	Zugänge/	Abgänge/	Wertaufholung+/	Abschreibung	Buchwert
	Konto		nahme			31.12.2020	+ Umbuchungen -	-	Wertminderung-		31.12.2021
1/0020004/00154		Grundstück Nr. 33, KG-Nr. 20118, Sonstige Straßenverkeh				197,00	0,00	0,00	0,00	0,00	197,00
1/0020004/00155		Grundstück Nr. 7, KG-Nr. 20118, Sonstige Straßenverkeh				108,00	0,00	0,00	0,00	0,00	108,00
1/0020004/00156		Grundstück Nr. 70/2, KG-Nr. 20118, Sonstige Verkehrsran				530,00	0,00	0,00	0,00	0,00	530,00
1/0020004/00157		Grundstück Nr. 70/3, KG-Nr. 20118, Sonstige Straßenverke				67,00	0,00	0,00	0,00	0,00	67,00
1/0020004/00158		Grundstück Nr. 70/4, KG-Nr. 20118, Sonstige Straßenverke				212,00	0,00	0,00	0,00	0,00	212,00
1/0020004/00159		Grundstück Nr. 70/5, KG-Nr. 20118, Sonstige Straßenverke				574,00	0,00	0,00	0,00	0,00	574,00
1/0020004/00160		Grundstück Nr. 98, KG-Nr. 20118, Sonstige Straßenverkeh				995,00	0,00	0,00	0,00	0,00	995,00
1/0020004/00161		Grundstück Nr. 99, KG-Nr. 20118, Sonstige Straßenverkeh				977,00	0,00	0,00	0,00	0,00	977,00
1/0020004/00162		Grundstück Nr. 211/2, KG-Nr. 20128, Sonstige Schienenve				1.104,00	0,00	0,00	0,00	0,00	1.104,00
1/0020004/00163		Grundstück Nr. 217/3, KG-Nr. 20128, Sonstige Straßenver				9.150,00	0,00	0,00	0,00	0,00	9.150,00
1/0020004/00165		Grundstück Nr. 218/2, KG-Nr. 20128, Sonstige Schienenve				640,00	0,00	0,00	0,00	0,00	640,00
1/0020004/00166		Grundstück Nr. 238/43, KG-Nr. 20128, Sonstige Straßenve				2.400,00	0,00	0,00	0,00	0,00	2.400,00
1/0020004/00168		Grundstück Nr. 262/1, KG-Nr. 20128, Sonstige Straßenver				125,00	0,00	0,00	0,00	0,00	125,00
1/0020004/00017		Grundstück Nr. 123/1, KG-Nr. 20105, Sonstige Straßenver				157,00	0,00	0,00	0,00	0,00	157,00
1/0020004/00170		Grundstück Nr. 262/2, KG-Nr. 20128, Sonstige Straßenver				802,00	0,00	0,00	0,00	0,00	802,00
1/0020004/00172		Grundstück Nr. 262/3, KG-Nr. 20128, Sonstige Straßenver				697,00	0,00	0,00	0,00	0,00	697,00
1/0020004/00174		Grundstück Nr. 263, KG-Nr. 20128, Sonstige Straßenverke				3.047,00	0,00	0,00	0,00	0,00	3.047,00
1/0020004/00175		Grundstück Nr. 264/2, KG-Nr. 20128, Sonstige Straßenver				853,00	0,00	0,00	0,00	0,00	853,00
1/0020004/00176		Grundstück Nr. 264/2, KG-Nr. 20128, Sonstige Verkehrsra				608,00	0,00	0,00	0,00	0,00	608,00
1/0020004/00179		Grundstück Nr. 264/3, KG-Nr. 20128, Sonstige Straßenver				471,00	0,00	0,00	0,00	0,00	471,00
1/0020004/00018		Grundstück Nr. 124/3, KG-Nr. 20105, Sonstige Verkehrsra				54,00	0,00	0,00	0,00	0,00	54,00
1/0020004/00180		Grundstück Nr. 264/3, KG-Nr. 20128, Sonstige Verkehrsra				145,00	0,00	0,00	0,00	0,00	145,00
1/0020004/00182		Grundstück Nr. 264/6, KG-Nr. 20128, Sonstige Straßenver				3.878,00	0,00	0,00	0,00	0,00	3.878,00
1/0020004/00184		Grundstück Nr. 266/1, KG-Nr. 20128, Sonstige Straßenver				1.628,00	0,00	0,00	0,00	0,00	1.628,00
1/0020004/00185		Grundstück Nr. 266/1, KG-Nr. 20128, Sonstige Verkehrsra				1.224,00	0,00	0,00	0,00	0,00	1.224,00
1/0020004/00186		Grundstück Nr. 269, KG-Nr. 20128, Sonstige Straßenverke				691,00	0,00	0,00	0,00	0,00	691,00
1/0020004/00187		Grundstück Nr. 269, KG-Nr. 20128, Sonstige Verkehrsran				248,00	0,00	0,00	0,00	0,00	248,00
1/0020004/00188		Grundstück Nr. 271/3, KG-Nr. 20128, Sonstige Schienenve				5.552,00	0,00	0,00	0,00	0,00	5.552,00
1/0020004/00019		Grundstück Nr. 132/3, KG-Nr. 20105, Sonstige Straßenver				102,00	0,00	0,00	0,00	0,00	102,00
1/0020004/00190		Grundstück Nr. 271/5, KG-Nr. 20128, Sonstige Straßenver				307,00	0,00	0,00	0,00	0,00	307,00
1/0020004/00193		Grundstück Nr. 123/4, KG-Nr. 20133, Sonstige Straßenver				21,00	0,00	0,00	0,00	0,00	21,00
1/0020004/00194		Grundstück Nr. 126/3, KG-Nr. 20133, Sonstige Verkehrsra				63,00	0,00	0,00	0,00	0,00	63,00
1/0020004/00195		Grundstück Nr. 131/3, KG-Nr. 20133, Sonstige Verkehrsra				209,00	0,00	0,00	0,00	0,00	209,00
1/0020004/00196		Grundstück Nr. 181/9, KG-Nr. 20133, Sonstige Verkehrsra				104,00	0,00	0,00	0,00	0,00	104,00
1/0020004/00198		Grundstück Nr. 217/12, KG-Nr. 20133, Sonstige Straßenve				178,00	0,00	0,00	0,00	0,00	178,00
1/0020004/00020		Grundstück Nr. 298/1, KG-Nr. 20105, Sonstige Straßenver				6.908,00	0,00	0,00	0,00	0,00	6.908,00
1/0020004/00200		Grundstück Nr. 217/13, KG-Nr. 20133, Sonstige Straßenve				2.127,00	0,00	0,00	0,00	0,00	2.127,00
1/0020004/00201		Grundstück Nr. 217/14, KG-Nr. 20133, Sonstige Straßenve				1.100,00	0,00	0,00	0,00	0,00	1.100,00
1/0020004/00204		Grundstück Nr. 217/16, KG-Nr. 20133, Sonstige Straßenve				65,00	0,00	0,00	0,00	0,00	65,00

Ansatz	MVAG	Bezeichnung	Inbetrieb-	RND	ND	Buchwert	Zugänge/	Abgänge/	Wertaufholung+/	Abschreibung	Buchwert
	Konto		nahme			31.12.2020	+ Umbuchungen -	-	Wertminderung-		31.12.2021
1/0020004/00205		Grundstück Nr. 217/17, KG-Nr. 20133, Sonstige Verkehrsrand				35,00	0,00	0,00	0,00	0,00	35,00
1/0020004/00206		Grundstück Nr. 217/5, KG-Nr. 20133, Sonstige Straßenverke				2.628,00	0,00	0,00	0,00	0,00	2.628,00
1/0020004/00207		Grundstück Nr. 218, KG-Nr. 20133, Sonstige Straßenverke				747,00	0,00	0,00	0,00	0,00	747,00
1/0020004/00208		Grundstück Nr. 236, KG-Nr. 20133, Sonstige Straßenverke				1.819,00	0,00	0,00	0,00	0,00	1.819,00
1/0020004/00209		Grundstück Nr. 237, KG-Nr. 20133, Sonstige Straßenverke				819,00	0,00	0,00	0,00	0,00	819,00
1/0020004/00021		Grundstück Nr. 299, KG-Nr. 20105, Sonstige Straßenverke				2.105,00	0,00	0,00	0,00	0,00	2.105,00
1/0020004/00210		Grundstück Nr. 238, KG-Nr. 20133, Sonstige Straßenverke				3.257,00	0,00	0,00	0,00	0,00	3.257,00
1/0020004/00211		Grundstück Nr. 238, KG-Nr. 20133, Sonstige Verkehrsrand				221,00	0,00	0,00	0,00	0,00	221,00
1/0020004/00212		Grundstück Nr. 242, KG-Nr. 20133, Sonstige Straßenverke				276,00	0,00	0,00	0,00	0,00	276,00
1/0020004/00213		Grundstück Nr. 243, KG-Nr. 20133, Sonstige Straßenverke				1.612,00	0,00	0,00	0,00	0,00	1.612,00
1/0020004/00214		Grundstück Nr. 246/12, KG-Nr. 20133, Sonstige Straßense				937,00	0,00	0,00	0,00	0,00	937,00
1/0020004/00215		Grundstück Nr. 246/18, KG-Nr. 20133, Sonstige Straßense				937,00	0,00	0,00	0,00	0,00	937,00
1/0020004/00216		Grundstück Nr. 247/8, KG-Nr. 20133, Sonstige Straßenverke				1.245,00	0,00	0,00	0,00	0,00	1.245,00
1/0020004/00218		Grundstück Nr. 251, KG-Nr. 20133, Sonstige Straßenverke				2.611,00	0,00	0,00	0,00	0,00	2.611,00
1/0020004/00219		Grundstück Nr. 251, KG-Nr. 20133, Sonstige Verkehrsrand				601,00	0,00	0,00	0,00	0,00	601,00
1/0020004/00221		Grundstück Nr. 253, KG-Nr. 20133, Sonstige Straßenverke				216,00	0,00	0,00	0,00	0,00	216,00
1/0020004/00222		Grundstück Nr. 263, KG-Nr. 20133, Sonstige Straßenverke				1.764,00	0,00	0,00	0,00	0,00	1.764,00
1/0020004/00223		Grundstück Nr. 264, KG-Nr. 20133, Sonstige Straßenverke				1.996,00	0,00	0,00	0,00	0,00	1.996,00
1/0020004/00224		Grundstück Nr. 265, KG-Nr. 20133, Sonstige Straßenverke				1.104,00	0,00	0,00	0,00	0,00	1.104,00
1/0020004/00225		Grundstück Nr. 266, KG-Nr. 20133, Sonstige Straßenverke				275,00	0,00	0,00	0,00	0,00	275,00
1/0020004/00226		Grundstück Nr. 266, KG-Nr. 20133, Sonstige Verkehrsrand				341,00	0,00	0,00	0,00	0,00	341,00
1/0020004/00227		Grundstück Nr. 31/6, KG-Nr. 20133, Sonstige Straßenverke				515,00	0,00	0,00	0,00	0,00	515,00
1/0020004/00228		Grundstück Nr. 32/1, KG-Nr. 20133, Sonstige Straßenverke				876,00	0,00	0,00	0,00	0,00	876,00
1/0020004/00229		Grundstück Nr. 32/1, KG-Nr. 20133, Sonstige Verkehrsrand				253,00	0,00	0,00	0,00	0,00	253,00
1/0020004/00023		Grundstück Nr. 300/2, KG-Nr. 20105, Sonstige Straßenverke				505,00	0,00	0,00	0,00	0,00	505,00
1/0020004/00230		Grundstück Nr. 32/8, KG-Nr. 20133, Sonstige Straßenverke				296,00	0,00	0,00	0,00	0,00	296,00
1/0020004/00231		Grundstück Nr. 25, KG-Nr. 20135, Sonstige Straßenverkeh				3.171,00	0,00	0,00	0,00	0,00	3.171,00
1/0020004/00232		Grundstück Nr. 30, KG-Nr. 20135, Sonstige Straßenverkeh				3.699,00	0,00	0,00	0,00	0,00	3.699,00
1/0020004/00235		Grundstück Nr. 49, KG-Nr. 20135, Sonstige Straßenverkeh				38,00	0,00	0,00	0,00	0,00	38,00
1/0020004/00236		Grundstück Nr. 50/2, KG-Nr. 20135, Sonstige Straßenverke				122,00	0,00	0,00	0,00	0,00	122,00
1/0020004/00237		Grundstück Nr. 50/4, KG-Nr. 20135, Sonstige Straßenverke				579,00	0,00	0,00	0,00	0,00	579,00
1/0020004/00238		Grundstück Nr. 51/2, KG-Nr. 20135, Sonstige Verkehrsrand				136,00	0,00	0,00	0,00	0,00	136,00
1/0020004/00239		Grundstück Nr. 51/4, KG-Nr. 20135, Sonstige Verkehrsrand				25,00	0,00	0,00	0,00	0,00	25,00
1/0020004/00024		Grundstück Nr. 300/5, KG-Nr. 20105, Sonstige Verkehrsran				611,00	0,00	0,00	0,00	0,00	611,00
1/0020004/00240		Grundstück Nr. 52/2, KG-Nr. 20135, Sonstige Straßenverke				34,00	0,00	0,00	0,00	0,00	34,00
1/0020004/00241		Grundstück Nr. 52/3, KG-Nr. 20135, Sonstige Straßenverke				76,00	0,00	0,00	0,00	0,00	76,00
1/0020004/00242		Grundstück Nr. 53/17, KG-Nr. 20135, Sonstige Straßenverke				1.715,00	0,00	0,00	0,00	0,00	1.715,00
1/0020004/00243		Grundstück Nr. 53/26, KG-Nr. 20135, Sonstige Straßenverke				420,00	0,00	0,00	0,00	0,00	420,00
1/0020004/00244		Grundstück Nr. 53/6, KG-Nr. 20135, Sonstige Straßenverke				389,00	0,00	0,00	0,00	0,00	389,00

Ansatz	MVAG	Bezeichnung	Inbetrieb-	RND	ND	Buchwert	Zugänge/	Abgänge/	Wertaufholung+/	Abschreibung	Buchwert
	Konto		nahme			31.12.2020	+ Umbuchungen	-	Wertminderung-		31.12.2021
1/0020004/00245		Grundstück Nr. 53/7, KG-Nr. 20135, Sonstige Straßenverke	01.01.1900			231,00	0,00	0,00	0,00	0,00	231,00
1/0020004/00246		Grundstück Nr. 54/5, KG-Nr. 20135, Sonstige Straßenverke	01.01.1900			270,00	0,00	0,00	0,00	0,00	270,00
1/0020004/00247		Grundstück Nr. 69, KG-Nr. 20135, Sonstige Straßenverkeh	01.01.1900			1.723,00	0,00	0,00	0,00	0,00	1.723,00
1/0020004/00248		Grundstück Nr. 83, KG-Nr. 20135, Sonstige Straßenverkeh	01.01.1900			1.684,00	0,00	0,00	0,00	0,00	1.684,00
1/0020004/00025		Grundstück Nr. 300/6, KG-Nr. 20105, Sonstige Straßenverk	01.01.1900			360,00	0,00	0,00	0,00	0,00	360,00
1/0020004/00250		Grundstück Nr. 1, KG-Nr. 20153, Sonstige Straßenverkehrs	01.01.1900			1.622,00	0,00	0,00	0,00	0,00	1.622,00
1/0020004/00251		Grundstück Nr. 1, KG-Nr. 20153, Sonstige Verkehrsrandflä	01.01.1900			48,00	0,00	0,00	0,00	0,00	48,00
1/0020004/00252		Grundstück Nr. 37, KG-Nr. 20153, Sonstige Verkehrsrandfl	01.01.1900			1.325,00	0,00	0,00	0,00	0,00	1.325,00
1/0020004/00253		Grundstück Nr. 37, KG-Nr. 20153, Sonstige Straßenverkeh	01.01.1900			1.996,00	0,00	0,00	0,00	0,00	1.996,00
1/0020004/00255		Grundstück Nr. 40, KG-Nr. 20153, Sonstige Straßenverkeh	01.01.1900			3.596,00	0,00	0,00	0,00	0,00	3.596,00
1/0020004/00256		Grundstück Nr. 47, KG-Nr. 20153, Sonstige Straßenverkeh	01.01.1900			3.688,00	0,00	0,00	0,00	0,00	3.688,00
1/0020004/00257		Grundstück Nr. 53, KG-Nr. 20153, Sonstige Straßenverkeh	01.01.1900			3.417,00	0,00	0,00	0,00	0,00	3.417,00
1/0020004/00258		Grundstück Nr. 61, KG-Nr. 20153, Sonstige Straßenverkeh	01.01.1900			3.931,00	0,00	0,00	0,00	0,00	3.931,00
1/0020004/00259		Grundstück Nr. 62, KG-Nr. 20153, Sonstige Straßenverkeh	01.01.1900			2.242,00	0,00	0,00	0,00	0,00	2.242,00
1/0020004/00026		Grundstück Nr. 300/7, KG-Nr. 20105, Sonstige Straßenverk	01.01.1900			1.260,00	0,00	0,00	0,00	0,00	1.260,00
1/0020004/00260		Grundstück Nr. 80/3, KG-Nr. 20153, Sonstige Straßenverke	01.01.1900			120,00	0,00	0,00	0,00	0,00	120,00
1/0020004/00261		Grundstück Nr. 83, KG-Nr. 20153, Sonstige Straßenverkeh	01.01.1900			609,00	0,00	0,00	0,00	0,00	609,00
1/0020004/00262		Grundstück Nr. 83, KG-Nr. 20153, Sonstige Verkehrsrandfl	01.01.1900			122,00	0,00	0,00	0,00	0,00	122,00
1/0020004/00263		Grundstück Nr. 84, KG-Nr. 20153, Sonstige Straßenverkeh	01.01.1900			1.341,00	0,00	0,00	0,00	0,00	1.341,00
1/0020004/00264		Grundstück Nr. 18, KG-Nr. 20154, Sonstige Straßenverkeh	01.01.1900			390,00	0,00	0,00	0,00	0,00	390,00
1/0020004/00266		Grundstück Nr. 30, KG-Nr. 20154, Sonstige Straßenverkeh	01.01.1900			694,00	0,00	0,00	0,00	0,00	694,00
1/0020004/00267		Grundstück Nr. 33, KG-Nr. 20154, Sonstige Straßenverkeh	01.01.1900			1.905,00	0,00	0,00	0,00	0,00	1.905,00
1/0020004/00268		Grundstück Nr. 34, KG-Nr. 20154, Sonstige Straßenverkeh	01.01.1900			2.834,00	0,00	0,00	0,00	0,00	2.834,00
1/0020004/00269		Grundstück Nr. 37, KG-Nr. 20154, Sonstige Straßenverkeh	01.01.1900			1.576,00	0,00	0,00	0,00	0,00	1.576,00
1/0020004/00027		Grundstück Nr. 300/8, KG-Nr. 20105, Sonstige Straßenverk	01.01.1900			395,00	0,00	0,00	0,00	0,00	395,00
1/0020004/00270		Grundstück Nr. 38, KG-Nr. 20154, Sonstige Straßenverkeh	01.01.1900			1.344,00	0,00	0,00	0,00	0,00	1.344,00
1/0020004/00271		Grundstück Nr. 42, KG-Nr. 20154, Sonstige Straßenverkeh	01.01.1900			867,00	0,00	0,00	0,00	0,00	867,00
1/0020004/00272		Grundstück Nr. 9, KG-Nr. 20154, Sonstige Straßenverkehrs	01.01.1900			1.472,00	0,00	0,00	0,00	0,00	1.472,00
1/0020004/00273		Grundstück Nr. 111, KG-Nr. 20166, Sonstige Straßenverke	01.01.1900			1.654,00	0,00	0,00	0,00	0,00	1.654,00
1/0020004/00274		Grundstück Nr. 115, KG-Nr. 20166, Sonstige Straßenverke	01.01.1900			1.315,00	0,00	0,00	0,00	0,00	1.315,00
1/0020004/00275		Grundstück Nr. 120, KG-Nr. 20166, Sonstige Straßenverke	01.01.1900			484,00	0,00	0,00	0,00	0,00	484,00
1/0020004/00276		Grundstück Nr. 125, KG-Nr. 20166, Sonstige Straßenverke	01.01.1900			99,00	0,00	0,00	0,00	0,00	99,00
1/0020004/00277		Grundstück Nr. 21, KG-Nr. 20166, Sonstige Straßenverkeh	01.01.1900			316,00	0,00	0,00	0,00	0,00	316,00
1/0020004/00278		Grundstück Nr. 24, KG-Nr. 20166, Sonstige Straßenverkeh	01.01.1900			4.169,00	0,00	0,00	0,00	0,00	4.169,00
1/0020004/00279		Grundstück Nr. 25, KG-Nr. 20166, Sonstige Straßenverkeh	01.01.1900			2.184,00	0,00	0,00	0,00	0,00	2.184,00
1/0020004/00028		Grundstück Nr. 323, KG-Nr. 20105, Sonstige Straßenverke	01.01.1900			1.483,00	0,00	0,00	0,00	0,00	1.483,00
1/0020004/00280		Grundstück Nr. 35, KG-Nr. 20166, Sonstige Straßenverkeh	01.01.1900			2.551,00	0,00	0,00	0,00	0,00	2.551,00
1/0020004/00281		Grundstück Nr. 36, KG-Nr. 20166, Sonstige Straßenverkeh	01.01.1900			2.049,00	0,00	0,00	0,00	0,00	2.049,00
1/0020004/00282		Grundstück Nr. 42, KG-Nr. 20166, Sonstige Straßenverkeh	01.01.1900			3.170,00	0,00	0,00	0,00	0,00	3.170,00

Ansatz	MVAG	Bezeichnung	Inbetrieb-	RND	ND	Buchwert	Zugänge/	Abgänge/	Wertaufholung+/	Abschreibung	Buchwert
	Konto		nahme			31.12.2020	+ Umbuchungen -	-	Wertminderung-		31.12.2021
1/0020004/00285		Grundstück Nr. 48/3, KG-Nr. 20166, Sonstige Straßenverke	01.01.1900			182,00	0,00	0,00	0,00	0,00	182,00
1/0020004/00288		Grundstück Nr. 60, KG-Nr. 20166, Sonstige Straßenverkeh	01.01.1900			2.827,00	0,00	0,00	0,00	0,00	2.827,00
1/0020004/00289		Grundstück Nr. 61/2, KG-Nr. 20166, Sonstige Straßenverke	01.01.1900			2.758,00	0,00	0,00	0,00	0,00	2.758,00
1/0020004/00029		Grundstück Nr. 328/3, KG-Nr. 20105, Sonstige Straßenverh	01.01.1900			94,00	0,00	0,00	0,00	0,00	94,00
1/0020004/00290		Grundstück Nr. 7, KG-Nr. 20166, Sonstige Straßenverkehrs	01.01.1900			954,00	0,00	0,00	0,00	0,00	954,00
1/0020004/00291		Grundstück Nr. 7, KG-Nr. 20166, Sonstige Verkehrsrandflä	01.01.1900			434,00	0,00	0,00	0,00	0,00	434,00
1/0020004/00292		Grundstück Nr. 70, KG-Nr. 20166, Sonstige Straßenverkeh	01.01.1900			1.053,00	0,00	0,00	0,00	0,00	1.053,00
1/0020004/00293		Grundstück Nr. 71, KG-Nr. 20166, Sonstige Straßenverkeh	01.01.1900			723,00	0,00	0,00	0,00	0,00	723,00
1/0020004/00294		Grundstück Nr. 84, KG-Nr. 20166, Sonstige Straßenverkeh	01.01.1900			1.528,00	0,00	0,00	0,00	0,00	1.528,00
1/0020004/00295		Grundstück Nr. 94, KG-Nr. 20166, Sonstige Straßenverkeh	01.01.1900			2.123,00	0,00	0,00	0,00	0,00	2.123,00
1/0020004/00296		Grundstück Nr. 95, KG-Nr. 20166, Sonstige Straßenverkeh	01.01.1900			284,00	0,00	0,00	0,00	0,00	284,00
1/0020004/00297		Grundstück Nr. 32/2, KG-Nr. 20176, Sonstige Straßenverke	01.01.1900			48,00	0,00	0,00	0,00	0,00	48,00
1/0020004/00298		Grundstück Nr. 399/4, KG-Nr. 20176, Sonstige Straßenverh	01.01.1900			251,00	0,00	0,00	0,00	0,00	251,00
1/0020004/00030		Grundstück Nr. 329, KG-Nr. 20105, Sonstige Straßenverke	01.01.1900			706,00	0,00	0,00	0,00	0,00	706,00
1/0020004/00300		Grundstück Nr. 457/3, KG-Nr. 20176, Sonstige Straßenver	01.01.1900			1.399,00	0,00	0,00	0,00	0,00	1.399,00
1/0020004/00303		Grundstück Nr. 457/5, KG-Nr. 20176, Sonstige Straßenverl	01.01.1900			1.221,00	0,00	0,00	0,00	0,00	1.221,00
1/0020004/00304		Grundstück Nr. 480, KG-Nr. 20176, Sonstige Straßenverke	01.01.1900			1.968,00	0,00	0,00	0,00	0,00	1.968,00
1/0020004/00305		Grundstück Nr. 486, KG-Nr. 20176, Sonstige Straßenverke	01.01.1900			1.388,00	0,00	0,00	0,00	0,00	1.388,00
1/0020004/00306		Grundstück Nr. 493, KG-Nr. 20176, Sonstige Straßenverke	01.01.1900			5.596,00	0,00	0,00	0,00	0,00	5.596,00
1/0020004/00307		Grundstück Nr. 494, KG-Nr. 20176, Sonstige Straßenverke	01.01.1900			1.348,00	0,00	0,00	0,00	0,00	1.348,00
1/0020004/00308		Grundstück Nr. 494, KG-Nr. 20176, Sonstige Verkehrsrand	01.01.1900			145,00	0,00	0,00	0,00	0,00	145,00
1/0020004/00309		Grundstück Nr. 510, KG-Nr. 20176, Sonstige Straßenverke	01.01.1900			664,00	0,00	0,00	0,00	0,00	664,00
1/0020004/00311		Grundstück Nr. 513, KG-Nr. 20176, Sonstige Straßenverke	01.01.1900			929,00	0,00	0,00	0,00	0,00	929,00
1/0020004/00312		Grundstück Nr. 516, KG-Nr. 20176, Sonstige Straßenverke	01.01.1900			4.622,00	0,00	0,00	0,00	0,00	4.622,00
1/0020004/00313		Grundstück Nr. 517, KG-Nr. 20176, Sonstige Straßenverke	01.01.1900			1.828,00	0,00	0,00	0,00	0,00	1.828,00
1/0020004/00314		Grundstück Nr. 537/3, KG-Nr. 20176, Sonstige Straßenverl	01.01.1900			9,00	0,00	0,00	0,00	0,00	9,00
1/0020004/00315		Grundstück Nr. 539/5, KG-Nr. 20176, Sonstige Straßenverl	01.01.1900			88,00	0,00	0,00	0,00	0,00	88,00
1/0020004/00318		Grundstück Nr. 541, KG-Nr. 20176, Sonstige Straßenverke	01.01.1900			959,00	0,00	0,00	0,00	0,00	959,00
1/0020004/00319		Grundstück Nr. 542, KG-Nr. 20176, Sonstige Straßenverke	01.01.1900			1.465,00	0,00	0,00	0,00	0,00	1.465,00
1/0020004/00320		Grundstück Nr. 543, KG-Nr. 20176, Sonstige Straßenverke	01.01.1900			6.959,00	0,00	0,00	0,00	0,00	6.959,00
1/0020004/00321		Grundstück Nr. 544, KG-Nr. 20176, Sonstige Straßenverke	01.01.1900			1.130,00	0,00	0,00	0,00	0,00	1.130,00
1/0020004/00324		Grundstück Nr. 573, KG-Nr. 20176, Sonstige Straßenverke	01.01.1900			8.703,00	0,00	0,00	0,00	0,00	8.703,00
1/0020004/00325		Grundstück Nr. 579, KG-Nr. 20176, Sonstige Straßenverke	01.01.1900			7.172,00	0,00	0,00	0,00	0,00	7.172,00
1/0020004/00326		Grundstück Nr. 580, KG-Nr. 20176, Sonstige Straßenverke	01.01.1900			2.721,00	0,00	0,00	0,00	0,00	2.721,00
1/0020004/00328		Grundstück Nr. 591/4, KG-Nr. 20176, Sonstige Straßenverl	01.01.1900			2.115,00	0,00	0,00	0,00	0,00	2.115,00
1/0020004/00329		Grundstück Nr. 591/5, KG-Nr. 20176, Sonstige Straßenverl	01.01.1900			5.671,00	0,00	0,00	0,00	0,00	5.671,00
1/0020004/00033		Grundstück Nr. 340, KG-Nr. 20105, Sonstige Straßenverke	01.01.1900			1.324,00	0,00	0,00	0,00	0,00	1.324,00
1/0020004/00330		Grundstück Nr. 592/17, KG-Nr. 20176, Sonstige Straßenve	01.01.1900			1.108,00	0,00	0,00	0,00	0,00	1.108,00
1/0020004/00331		Grundstück Nr. 592/4, KG-Nr. 20176, Sonstige Straßenverl	01.01.1900			264,00	0,00	0,00	0,00	0,00	264,00

Ansatz	MVAG Konto	Bezeichnung	Inbetrieb- nahme	RND	ND	Buchwert 31.12.2020	Zugänge/ + Umbuchungen	Abgänge/ -	Wertaufholung/ Wertminderung-	Abschreibung	Buchwert 31.12.2021
1/0020004/00332		Grundstück Nr. 592/5, KG-Nr. 20176, Sonstige Straßenverl	01.01.1900			102,00	0,00	0,00	0,00	0,00	102,00
1/0020004/00333		Grundstück Nr. 598, KG-Nr. 20176, Sonstige Straßenverke	01.01.1900			549,00	0,00	0,00	0,00	0,00	549,00
1/0020004/00335		Grundstück Nr. 601, KG-Nr. 20176, Sonstige Straßenverke	01.01.1900			1.370,00	0,00	0,00	0,00	0,00	1.370,00
1/0020004/00336		Grundstück Nr. 605, KG-Nr. 20176, Sonstige Straßenverke	01.01.1900			199,00	0,00	0,00	0,00	0,00	199,00
1/0020004/00034		Grundstück Nr. 340, KG-Nr. 20105, Sonstige Verkehrsrand	01.01.1900			320,00	0,00	0,00	0,00	0,00	320,00
1/0020004/00345		Grundstück Nr. 125/3, KG-Nr. 20191, Sonstige Verkehrsra	01.01.1900			43,00	0,00	0,00	0,00	0,00	43,00
1/0020004/00347		Grundstück Nr. 186, KG-Nr. 20191, Sonstige Straßenverke	01.01.1900			22,00	0,00	0,00	0,00	0,00	22,00
1/0020004/00348		Grundstück Nr. 466, KG-Nr. 20191, Sonstige Straßenverke	01.01.1900			5.309,00	0,00	0,00	0,00	0,00	5.309,00
1/0020004/00035		Grundstück Nr. 344/1, KG-Nr. 20105, Sonstige Straßenverl	01.01.1900			2.469,00	0,00	0,00	0,00	0,00	2.469,00
1/0020004/00351		Grundstück Nr. 467/1, KG-Nr. 20191, Sonstige Straßenverl	01.01.1900			2.070,00	0,00	0,00	0,00	0,00	2.070,00
1/0020004/00353		Grundstück Nr. 467/11, KG-Nr. 20191, Sonstige Straßenve	01.01.1900			183,00	0,00	0,00	0,00	0,00	183,00
1/0020004/00356		Grundstück Nr. 468/6, KG-Nr. 20191, Sonstige Straßenverl	01.01.1900			364,00	0,00	0,00	0,00	0,00	364,00
1/0020004/00357		Grundstück Nr. 468/6, KG-Nr. 20191, Sonstige Verkehrsra	01.01.1900			176,00	0,00	0,00	0,00	0,00	176,00
1/0020004/00358		Grundstück Nr. 468/7, KG-Nr. 20191, Sonstige Straßenverl	01.01.1900			352,00	0,00	0,00	0,00	0,00	352,00
1/0020004/00359		Grundstück Nr. 469/1, KG-Nr. 20191, Wald Forststraßen, F	01.01.1900			4.100,00	0,00	0,00	0,00	0,00	4.100,00
1/0020004/00036		Grundstück Nr. 344/2, KG-Nr. 20105, Sonstige Straßenverl	01.01.1900			514,00	0,00	0,00	0,00	0,00	514,00
1/0020004/00360		Grundstück Nr. 473, KG-Nr. 20191, Sonstige Straßenverke	01.01.1900			2.173,00	0,00	0,00	0,00	0,00	2.173,00
1/0020004/00361		Grundstück Nr. 480, KG-Nr. 20191, Sonstige Straßenverke	01.01.1900			1.579,00	0,00	0,00	0,00	0,00	1.579,00
1/0020004/00362		Grundstück Nr. 481, KG-Nr. 20191, Sonstige Straßenverke	01.01.1900			1.022,00	0,00	0,00	0,00	0,00	1.022,00
1/0020004/00363		Grundstück Nr. 486, KG-Nr. 20191, Sonstige Straßenverke	01.01.1900			1.810,00	0,00	0,00	0,00	0,00	1.810,00
1/0020004/00364		Grundstück Nr. 493, KG-Nr. 20191, Sonstige Straßenverke	01.01.1900			2.289,00	0,00	0,00	0,00	0,00	2.289,00
1/0020004/00366		Grundstück Nr. 496, KG-Nr. 20191, Sonstige Straßenverke	01.01.1900			3.966,00	0,00	0,00	0,00	0,00	3.966,00
1/0020004/00367		Grundstück Nr. 500, KG-Nr. 20191, Sonstige Straßenverke	01.01.1900			707,00	0,00	0,00	0,00	0,00	707,00
1/0020004/00368		Grundstück Nr. 511, KG-Nr. 20191, Sonstige Straßenverke	01.01.1900			1.052,00	0,00	0,00	0,00	0,00	1.052,00
1/0020004/00369		Grundstück Nr. 517, KG-Nr. 20191, Sonstige Straßenverke	01.01.1900			914,00	0,00	0,00	0,00	0,00	914,00
1/0020004/00037		Grundstück Nr. 350, KG-Nr. 20105, Sonstige Straßenverke	01.01.1900			255,00	0,00	0,00	0,00	0,00	255,00
1/0020004/00370		Grundstück Nr. 518, KG-Nr. 20191, Sonstige Straßenverke	01.01.1900			2.893,00	0,00	0,00	0,00	0,00	2.893,00
1/0020004/00372		Grundstück Nr. 532, KG-Nr. 20191, Sonstige Straßenverke	01.01.1900			4.142,00	0,00	0,00	0,00	0,00	4.142,00
1/0020004/00373		Grundstück Nr. 532, KG-Nr. 20191, Sonstige Verkehrsrand	01.01.1900			1.692,00	0,00	0,00	0,00	0,00	1.692,00
1/0020004/00374		Grundstück Nr. 533, KG-Nr. 20191, Sonstige Straßenverke	01.01.1900			484,00	0,00	0,00	0,00	0,00	484,00
1/0020004/00375		Grundstück Nr. 538, KG-Nr. 20191, Sonstige Straßenverke	01.01.1900			2.913,00	0,00	0,00	0,00	0,00	2.913,00
1/0020004/00376		Grundstück Nr. 538, KG-Nr. 20191, Sonstige Verkehrsrand	01.01.1900			511,00	0,00	0,00	0,00	0,00	511,00
1/0020004/00378		Grundstück Nr. 540, KG-Nr. 20191, Sonstige Straßenverke	01.01.1900			4.125,00	0,00	0,00	0,00	0,00	4.125,00
1/0020004/00379		Grundstück Nr. 548, KG-Nr. 20191, Sonstige Straßenverke	01.01.1900			1.939,00	0,00	0,00	0,00	0,00	1.939,00
1/0020004/00038		Grundstück Nr. 355, KG-Nr. 20105, Sonstige Straßenverke	01.01.1900			1.287,00	0,00	0,00	0,00	0,00	1.287,00
1/0020004/00380		Grundstück Nr. 551, KG-Nr. 20191, Sonstige Straßenverke	01.01.1900			1.703,00	0,00	0,00	0,00	0,00	1.703,00
1/0020004/00381		Grundstück Nr. 551, KG-Nr. 20191, Sonstige Verkehrsrand	01.01.1900			485,00	0,00	0,00	0,00	0,00	485,00
1/0020004/00382		Grundstück Nr. 554, KG-Nr. 20191, Sonstige Straßenverke	01.01.1900			503,00	0,00	0,00	0,00	0,00	503,00
1/0020004/00383		Grundstück Nr. 555, KG-Nr. 20191, Sonstige Straßenverke	01.01.1900			1.382,00	0,00	0,00	0,00	0,00	1.382,00

Ansatz	MVAG	Bezeichnung	Inbetrieb-	RND	ND	Buchwert	Zugänge/	Abgänge/	Wertaufholung+/	Abschreibung	Buchwert
	Konto		nahme			31.12.2020	+ Umbuchungen -	-	Wertminderung-		31.12.2021
1/0020004/00384		Grundstück Nr. 556, KG-Nr. 20191, Sonstige Straßenverke	01.01.1900			726,00	0,00	0,00	0,00	0,00	726,00
1/0020004/00385		Grundstück Nr. 566, KG-Nr. 20191, Sonstige Straßenverke	01.01.1900			3.184,00	0,00	0,00	0,00	0,00	3.184,00
1/0020004/00386		Grundstück Nr. 567, KG-Nr. 20191, Sonstige Straßenverke	01.01.1900			534,00	0,00	0,00	0,00	0,00	534,00
1/0020004/00039		Grundstück Nr. 364, KG-Nr. 20105, Sonstige Straßenverke	01.01.1900			1.210,00	0,00	0,00	0,00	0,00	1.210,00
1/0020004/00390		Grundstück Nr. 1000, KG-Nr. 20198, Sonstige Straßenverk	01.01.1900			1.625,00	0,00	0,00	0,00	0,00	1.625,00
1/0020004/00391		Grundstück Nr. 1001/10, KG-Nr. 20198, Sonstige Straßenv	01.01.1900			135,00	0,00	0,00	0,00	0,00	135,00
1/0020004/00393		Grundstück Nr. 1007, KG-Nr. 20198, Sonstige Straßenverk	01.01.1900			846,00	0,00	0,00	0,00	0,00	846,00
1/0020004/00394		Grundstück Nr. 1007, KG-Nr. 20198, Sonstige Verkehrsran	01.01.1900			485,00	0,00	0,00	0,00	0,00	485,00
1/0020004/00395		Grundstück Nr. 1010, KG-Nr. 20198, Sonstige Straßenverk	01.01.1900			1.213,00	0,00	0,00	0,00	0,00	1.213,00
1/0020004/00396		Grundstück Nr. 1010, KG-Nr. 20198, Sonstige Verkehrsran	01.01.1900			115,00	0,00	0,00	0,00	0,00	115,00
1/0020004/00398		Grundstück Nr. 1014, KG-Nr. 20198, Sonstige Straßenverk	01.01.1900			3.670,00	0,00	0,00	0,00	0,00	3.670,00
1/0020004/00399		Grundstück Nr. 1014, KG-Nr. 20198, Sonstige Verkehrsran	01.01.1900			56,00	0,00	0,00	0,00	0,00	56,00
1/0020004/00400		Grundstück Nr. 1015, KG-Nr. 20198, Sonstige Straßenverk	01.01.1900			48,00	0,00	0,00	0,00	0,00	48,00
1/0020004/00401		Grundstück Nr. 1018/11, KG-Nr. 20198, Sonstige Straßenv	01.01.1900			77,00	0,00	0,00	0,00	0,00	77,00
1/0020004/00402		Grundstück Nr. 1022/17, KG-Nr. 20198, Sonstige Straßenv	01.01.1900			1.552,00	0,00	0,00	0,00	0,00	1.552,00
1/0020004/00403		Grundstück Nr. 1022/18, KG-Nr. 20198, Sonstige Straßenv	01.01.1900			162,00	0,00	0,00	0,00	0,00	162,00
1/0020004/00404		Grundstück Nr. 1022/19, KG-Nr. 20198, Sonstige Straßenv	01.01.1900			286,00	0,00	0,00	0,00	0,00	286,00
1/0020004/00405		Grundstück Nr. 1024, KG-Nr. 20198, Sonstige Straßenverk	01.01.1900			2.589,00	0,00	0,00	0,00	0,00	2.589,00
1/0020004/00406		Grundstück Nr. 1025, KG-Nr. 20198, Sonstige Straßenverk	01.01.1900			1.036,00	0,00	0,00	0,00	0,00	1.036,00
1/0020004/00407		Grundstück Nr. 1036/3, KG-Nr. 20198, Sonstige Straßenve	01.01.1900			107,00	0,00	0,00	0,00	0,00	107,00
1/0020004/00408		Grundstück Nr. 1041, KG-Nr. 20198, Sonstige Straßenverk	01.01.1900			430,00	0,00	0,00	0,00	0,00	430,00
1/0020004/00409		Grundstück Nr. 1042, KG-Nr. 20198, Sonstige Straßenverk	01.01.1900			3.342,00	0,00	0,00	0,00	0,00	3.342,00
1/0020004/00041		Grundstück Nr. 376, KG-Nr. 20105, Sonstige Straßenverke	01.01.1900			1.548,00	0,00	0,00	0,00	0,00	1.548,00
1/0020004/00410		Grundstück Nr. 1043, KG-Nr. 20198, Sonstige Straßenverk	01.01.1900			895,00	0,00	0,00	0,00	0,00	895,00
1/0020004/00411		Grundstück Nr. 1044/17, KG-Nr. 20198, Sonstige Straßenv	01.01.1900			1.094,00	0,00	0,00	0,00	0,00	1.094,00
1/0020004/00412		Grundstück Nr. 1044/6, KG-Nr. 20198, Sonstige Straßenve	01.01.1900			235,00	0,00	0,00	0,00	0,00	235,00
1/0020004/00413		Grundstück Nr. 1044/7, KG-Nr. 20198, Sonstige Straßenve	01.01.1900			12,00	0,00	0,00	0,00	0,00	12,00
1/0020004/00414		Grundstück Nr. 1055, KG-Nr. 20198, Sonstige Straßenverk	01.01.1900			1.242,00	0,00	0,00	0,00	0,00	1.242,00
1/0020004/00415		Grundstück Nr. 1055, KG-Nr. 20198, Sonstige Verkehrsran	01.01.1900			461,00	0,00	0,00	0,00	0,00	461,00
1/0020004/00416		Grundstück Nr. 1057, KG-Nr. 20198, Sonstige Straßenverk	01.01.1900			1.764,00	0,00	0,00	0,00	0,00	1.764,00
1/0020004/00417		Grundstück Nr. 1057, KG-Nr. 20198, Sonstige Verkehrsran	01.01.1900			783,00	0,00	0,00	0,00	0,00	783,00
1/0020004/00418		Grundstück Nr. 1064, KG-Nr. 20198, Sonstige Straßenverk	01.01.1900			1.172,00	0,00	0,00	0,00	0,00	1.172,00
1/0020004/00419		Grundstück Nr. 1072, KG-Nr. 20198, Sonstige Straßenverk	01.01.1900			2.838,00	0,00	0,00	0,00	0,00	2.838,00
1/0020004/00042		Grundstück Nr. 376, KG-Nr. 20105, Sonstige Verkehrsrand	01.01.1900			511,00	0,00	0,00	0,00	0,00	511,00
1/0020004/00420		Grundstück Nr. 1073, KG-Nr. 20198, Sonstige Straßenverk	01.01.1900			1.381,00	0,00	0,00	0,00	0,00	1.381,00
1/0020004/00421		Grundstück Nr. 1074/8, KG-Nr. 20198, Sonstige Straßenve	01.01.1900			402,00	0,00	0,00	0,00	0,00	402,00
1/0020004/00422		Grundstück Nr. 1074/9, KG-Nr. 20198, Sonstige Straßenve	01.01.1900			59,00	0,00	0,00	0,00	0,00	59,00
1/0020004/00423		Grundstück Nr. 1082, KG-Nr. 20198, Sonstige Straßenverk	01.01.1900			1.985,00	0,00	0,00	0,00	0,00	1.985,00
1/0020004/00424		Grundstück Nr. 1083, KG-Nr. 20198, Sonstige Straßenverk	01.01.1900			1.119,00	0,00	0,00	0,00	0,00	1.119,00

Ansatz	MVAG	Bezeichnung	Inbetrieb-	RND	ND	Buchwert	Zugänge/	Abgänge/	Wertaufholung+/	Abschreibung	Buchwert
	Konto		nahme			31.12.2020	+ Umbuchungen -	-	Wertminderung-		31.12.2021
1/0020004/00425		Grundstück Nr. 1088, KG-Nr. 20198, Sonstige Straßenverk	01.01.1900			4.301,00	0,00	0,00	0,00	0,00	4.301,00
1/0020004/00427		Grundstück Nr. 1090, KG-Nr. 20198, Sonstige Straßenverk	01.01.1900			2.332,00	0,00	0,00	0,00	0,00	2.332,00
1/0020004/00428		Grundstück Nr. 1090, KG-Nr. 20198, Sonstige Verkehrsran	01.01.1900			1.823,00	0,00	0,00	0,00	0,00	1.823,00
1/0020004/00429		Grundstück Nr. 1102, KG-Nr. 20198, Sonstige Straßenverk	01.01.1900			247,00	0,00	0,00	0,00	0,00	247,00
1/0020004/00043		Grundstück Nr. 377, KG-Nr. 20105, Sonstige Straßenverke	01.01.1900			3.206,00	0,00	0,00	0,00	0,00	3.206,00
1/0020004/00431		Grundstück Nr. 1103, KG-Nr. 20198, Sonstige Straßenverk	01.01.1900			1.546,00	0,00	0,00	0,00	0,00	1.546,00
1/0020004/00432		Grundstück Nr. 1107, KG-Nr. 20198, Sonstige Straßenverk	01.01.1900			372,00	0,00	0,00	0,00	0,00	372,00
1/0020004/00435		Grundstück Nr. 1113, KG-Nr. 20198, Sonstige Straßenverk	01.01.1900			3.084,00	0,00	0,00	0,00	0,00	3.084,00
1/0020004/00436		Grundstück Nr. 1113, KG-Nr. 20198, Sonstige Verkehrsran	01.01.1900			371,00	0,00	0,00	0,00	0,00	371,00
1/0020004/00437		Grundstück Nr. 1115/4, KG-Nr. 20198, Sonstige Straßenve	01.01.1900			406,00	0,00	0,00	0,00	0,00	406,00
1/0020004/00439		Grundstück Nr. 1123, KG-Nr. 20198, Sonstige Straßenverk	01.01.1900			1.273,00	0,00	0,00	0,00	0,00	1.273,00
1/0020004/00044		Grundstück Nr. 377, KG-Nr. 20105, Sonstige Verkehrsrand	01.01.1900			3.801,00	0,00	0,00	0,00	0,00	3.801,00
1/0020004/00440		Grundstück Nr. 1124, KG-Nr. 20198, Sonstige Straßenverk	01.01.1900			553,00	0,00	0,00	0,00	0,00	553,00
1/0020004/00441		Grundstück Nr. 1125, KG-Nr. 20198, Sonstige Straßenverk	01.01.1900			1.662,00	0,00	0,00	0,00	0,00	1.662,00
1/0020004/00442		Grundstück Nr. 1125, KG-Nr. 20198, Sonstige Verkehrsran	01.01.1900			617,00	0,00	0,00	0,00	0,00	617,00
1/0020004/00443		Grundstück Nr. 1143, KG-Nr. 20198, Sonstige Straßenverk	01.01.1900			64.010,00	0,00	0,00	0,00	0,00	64.010,00
1/0020004/00045		Grundstück Nr. 398, KG-Nr. 20105, Sonstige Straßenverke	01.01.1900			138,00	0,00	0,00	0,00	0,00	138,00
1/0020004/00451		Grundstück Nr. 1149, KG-Nr. 20198, Sonstige Straßenverk	01.01.1900			143,00	0,00	0,00	0,00	0,00	143,00
1/0020004/00452		Grundstück Nr. 1150, KG-Nr. 20198, Sonstige Straßenverk	01.01.1900			1.855,00	0,00	0,00	0,00	0,00	1.855,00
1/0020004/00453		Grundstück Nr. 1151, KG-Nr. 20198, Sonstige Straßenverk	01.01.1900			477,00	0,00	0,00	0,00	0,00	477,00
1/0020004/00455		Grundstück Nr. 1153/3, KG-Nr. 20198, Sonstige Straßenve	01.01.1900			347,00	0,00	0,00	0,00	0,00	347,00
1/0020004/00456		Grundstück Nr. 1154, KG-Nr. 20198, Sonstige Straßenverk	01.01.1900			479,00	0,00	0,00	0,00	0,00	479,00
1/0020004/00457		Grundstück Nr. 1155, KG-Nr. 20198, Sonstige Straßenverk	01.01.1900			1.796,00	0,00	0,00	0,00	0,00	1.796,00
1/0020004/00469		Grundstück Nr. 15/12, KG-Nr. 20198, Sonstige Straßenverl	01.01.1900			2.866,00	0,00	0,00	0,00	0,00	2.866,00
1/0020004/00047		Grundstück Nr. 54/2, KG-Nr. 20105, Sonstige Straßenverke	01.01.1900			716,00	0,00	0,00	0,00	0,00	716,00
1/0020004/00470		Grundstück Nr. 15/13, KG-Nr. 20198, Sonstige Straßenverl	01.01.1900			964,00	0,00	0,00	0,00	0,00	964,00
1/0020004/00471		Grundstück Nr. 17/4, KG-Nr. 20198, Sonstige Straßenverke	01.01.1900			371,00	0,00	0,00	0,00	0,00	371,00
1/0020004/00472		Grundstück Nr. 32/2, KG-Nr. 20198, Sonstige Straßenverke	01.01.1900			134,00	0,00	0,00	0,00	0,00	134,00
1/0020004/00473		Grundstück Nr. 346/4, KG-Nr. 20198, Sonstige Straßenverl	01.01.1900			117,00	0,00	0,00	0,00	0,00	117,00
1/0020004/00474		Grundstück Nr. 483/7, KG-Nr. 20198, Sonstige Straßenverl	01.01.1900			593,00	0,00	0,00	0,00	0,00	593,00
1/0020004/00475		Grundstück Nr. 486/21, KG-Nr. 20198, Sonstige Straßenve	01.01.1900			400,00	0,00	0,00	0,00	0,00	400,00
1/0020004/00476		Grundstück Nr. 486/22, KG-Nr. 20198, Sonstige Straßenve	01.01.1900			1.032,00	0,00	0,00	0,00	0,00	1.032,00
1/0020004/00477		Grundstück Nr. 486/23, KG-Nr. 20198, Sonstige Straßenve	01.01.1900			282,00	0,00	0,00	0,00	0,00	282,00
1/0020004/00478		Grundstück Nr. 486/24, KG-Nr. 20198, Sonstige Straßenve	01.01.1900			490,00	0,00	0,00	0,00	0,00	490,00
1/0020004/00479		Grundstück Nr. 488/4, KG-Nr. 20198, Sonstige Straßenverl	01.01.1900			5,00	0,00	0,00	0,00	0,00	5,00
1/0020004/00048		Grundstück Nr. 54/2, KG-Nr. 20105, Sonstige Verkehrsran	01.01.1900			253,00	0,00	0,00	0,00	0,00	253,00
1/0020004/00480		Grundstück Nr. 493/7, KG-Nr. 20198, Sonstige Straßenverl	01.01.1900			900,00	0,00	0,00	0,00	0,00	900,00
1/0020004/00482		Grundstück Nr. 503/6, KG-Nr. 20198, Sonstige Straßenverl	01.01.1900			501,00	0,00	0,00	0,00	0,00	501,00
1/0020004/00485		Grundstück Nr. 510/3, KG-Nr. 20198, Sonstige Straßenverl	01.01.1900			219,00	0,00	0,00	0,00	0,00	219,00

Ansatz	MVAG	Bezeichnung	Inbetrieb-	RND	ND	Buchwert	Zugänge/	Abgänge/	Wertaufholung+/	Abschreibung	Buchwert
	Konto		nahme			31.12.2020	+ Umbuchungen -	-	Wertminderung-		31.12.2021
1/0020004/00486		Grundstück Nr. 546/5, KG-Nr. 20198, Sonstige Straßenverke	01.01.1900			501,00	0,00	0,00	0,00	0,00	501,00
1/0020004/00489		Grundstück Nr. 548/6, KG-Nr. 20198, Sonstige Straßenverke	01.01.1900			785,00	0,00	0,00	0,00	0,00	785,00
1/0020004/00049		Grundstück Nr. 95/3, KG-Nr. 20105, Sonstige Straßenverke	01.01.1900			41,00	0,00	0,00	0,00	0,00	41,00
1/0020004/00490		Grundstück Nr. 553/5, KG-Nr. 20198, Sonstige Straßenverke	01.01.1900			52,00	0,00	0,00	0,00	0,00	52,00
1/0020004/00491		Grundstück Nr. 561/5, KG-Nr. 20198, Sonstige Straßenverke	01.01.1900			85,00	0,00	0,00	0,00	0,00	85,00
1/0020004/00492		Grundstück Nr. 564/2, KG-Nr. 20198, Sonstige Straßenverke	01.01.1900			73,00	0,00	0,00	0,00	0,00	73,00
1/0020004/00493		Grundstück Nr. 566/4, KG-Nr. 20198, Sonstige Straßenverke	01.01.1900			183,00	0,00	0,00	0,00	0,00	183,00
1/0020004/00494		Grundstück Nr. 574/2, KG-Nr. 20198, Sonstige Straßenverke	01.01.1900			391,00	0,00	0,00	0,00	0,00	391,00
1/0020004/00496		Grundstück Nr. 592/2, KG-Nr. 20198, Sonstige Straßenverke	01.01.1900			460,00	0,00	0,00	0,00	0,00	460,00
1/0020004/00501		Grundstück Nr. 603/2, KG-Nr. 20198, Sonstige Straßenverke	01.01.1900			171,00	0,00	0,00	0,00	0,00	171,00
1/0020004/00502		Grundstück Nr. 603/6, KG-Nr. 20198, Sonstige Straßenverke	01.01.1900			353,00	0,00	0,00	0,00	0,00	353,00
1/0020004/00503		Grundstück Nr. 603/7, KG-Nr. 20198, Sonstige Straßenverke	01.01.1900			859,00	0,00	0,00	0,00	0,00	859,00
1/0020004/00505		Grundstück Nr. 653/4, KG-Nr. 20198, Sonstige Verkehrsrrar	01.01.1900			129,00	0,00	0,00	0,00	0,00	129,00
1/0020004/00506		Grundstück Nr. 656/3, KG-Nr. 20198, Sonstige Straßenverke	01.01.1900			912,00	0,00	0,00	0,00	0,00	912,00
1/0020004/00507		Grundstück Nr. 656/4, KG-Nr. 20198, Sonstige Straßenverke	01.01.1900			655,00	0,00	0,00	0,00	0,00	655,00
1/0020004/00508		Grundstück Nr. 855/6, KG-Nr. 20198, Sonstige Straßenverke	01.01.1900			3.009,00	0,00	0,00	0,00	0,00	3.009,00
1/0020004/00051		Grundstück Nr. 1006, KG-Nr. 20113, Sonstige Straßenverke	01.01.1900			1.468,00	0,00	0,00	0,00	0,00	1.468,00
1/0020004/00510		Grundstück Nr. 908/10, KG-Nr. 20198, Sonstige Straßenven	01.01.1900			366,00	0,00	0,00	0,00	0,00	366,00
1/0020004/00512		Grundstück Nr. 908/2, KG-Nr. 20198, Sonstige Straßenverke	01.01.1900			1.215,00	0,00	0,00	0,00	0,00	1.215,00
1/0020004/00513		Grundstück Nr. 908/2, KG-Nr. 20198, Sonstige Verkehrsrrar	01.01.1900			316,00	0,00	0,00	0,00	0,00	316,00
1/0020004/00517		Grundstück Nr. 908/3, KG-Nr. 20198, Sonstige Straßenverke	01.01.1900			23,00	0,00	0,00	0,00	0,00	23,00
1/0020004/00518		Grundstück Nr. 908/7, KG-Nr. 20198, Sonstige Straßenverke	01.01.1900			536,00	0,00	0,00	0,00	0,00	536,00
1/0020004/00052		Grundstück Nr. 1009, KG-Nr. 20113, Sonstige Straßenverke	01.01.1900			700,00	0,00	0,00	0,00	0,00	700,00
1/0020004/00520		Grundstück Nr. 908/8, KG-Nr. 20198, Sonstige Straßenverke	01.01.1900			461,00	0,00	0,00	0,00	0,00	461,00
1/0020004/00521		Grundstück Nr. 908/9, KG-Nr. 20198, Sonstige Straßenverke	01.01.1900			407,00	0,00	0,00	0,00	0,00	407,00
1/0020004/00522		Grundstück Nr. 911/2, KG-Nr. 20198, Sonstige Straßenverke	01.01.1900			453,00	0,00	0,00	0,00	0,00	453,00
1/0020004/00523		Grundstück Nr. 913/7, KG-Nr. 20198, Sonstige Straßenverke	01.01.1900			629,00	0,00	0,00	0,00	0,00	629,00
1/0020004/00524		Grundstück Nr. 913/8, KG-Nr. 20198, Sonstige Straßenverke	01.01.1900			71,00	0,00	0,00	0,00	0,00	71,00
1/0020004/00527		Grundstück Nr. 916/2, KG-Nr. 20198, Sonstige Straßenverke	01.01.1900			520,00	0,00	0,00	0,00	0,00	520,00
1/0020004/00528		Grundstück Nr. 917/2, KG-Nr. 20198, Sonstige Straßenverke	01.01.1900			950,00	0,00	0,00	0,00	0,00	950,00
1/0020004/00529		Grundstück Nr. 917/2, KG-Nr. 20198, Sonstige Verkehrsrrar	01.01.1900			625,00	0,00	0,00	0,00	0,00	625,00
1/0020004/00053		Grundstück Nr. 1014, KG-Nr. 20113, Sonstige Straßenverke	01.01.1900			1.474,00	0,00	0,00	0,00	0,00	1.474,00
1/0020004/00530		Grundstück Nr. 921/1, KG-Nr. 20198, Sonstige Straßenverke	01.01.1900			140,00	0,00	0,00	0,00	0,00	140,00
1/0020004/00532		Grundstück Nr. 921/3, KG-Nr. 20198, Sonstige Straßenverke	01.01.1900			104,00	0,00	0,00	0,00	0,00	104,00
1/0020004/00533		Grundstück Nr. 922, KG-Nr. 20198, Sonstige Straßenverke	01.01.1900			709,00	0,00	0,00	0,00	0,00	709,00
1/0020004/00534		Grundstück Nr. 925, KG-Nr. 20198, Sonstige Straßenverke	01.01.1900			1.103,00	0,00	0,00	0,00	0,00	1.103,00
1/0020004/00536		Grundstück Nr. 927, KG-Nr. 20198, Sonstige Straßenverke	01.01.1900			855,00	0,00	0,00	0,00	0,00	855,00
1/0020004/00537		Grundstück Nr. 933, KG-Nr. 20198, Sonstige Straßenverke	01.01.1900			1.041,00	0,00	0,00	0,00	0,00	1.041,00
1/0020004/00538		Grundstück Nr. 937, KG-Nr. 20198, Sonstige Straßenverke	01.01.1900			405,00	0,00	0,00	0,00	0,00	405,00



Ansatz	MVAG	Bezeichnung	Inbetrieb-	RND	ND	Buchwert	Zugänge/	Abgänge/	Wertaufholung+/	Abschreibung	Buchwert
	Konto		nahme			31.12.2020	+ Umbuchungen -	-	Wertminderung-		31.12.2021
	1/0020004/00539	Grundstück Nr. 942, KG-Nr. 20198, Sonstige Straßenverke	01.01.1900			2.696,00	0,00	0,00	0,00	0,00	2.696,00
	1/0020004/00054	Grundstück Nr. 1015, KG-Nr. 20113, Sonstige Straßenverk	01.01.1900			1.070,00	0,00	0,00	0,00	0,00	1.070,00
	1/0020004/00541	Grundstück Nr. 947, KG-Nr. 20198, Sonstige Straßenverke	01.01.1900			975,00	0,00	0,00	0,00	0,00	975,00
	1/0020004/00542	Grundstück Nr. 948, KG-Nr. 20198, Sonstige Straßenverke	01.01.1900			642,00	0,00	0,00	0,00	0,00	642,00
	1/0020004/00544	Grundstück Nr. 953/3, KG-Nr. 20198, Sonstige Straßenverl	01.01.1900			33,00	0,00	0,00	0,00	0,00	33,00
	1/0020004/00545	Grundstück Nr. 954, KG-Nr. 20198, Sonstige Straßenverke	01.01.1900			606,00	0,00	0,00	0,00	0,00	606,00
	1/0020004/00547	Grundstück Nr. 955/1, KG-Nr. 20198, Sonstige Straßenverl	01.01.1900			3.933,00	0,00	0,00	0,00	0,00	3.933,00
	1/0020004/00548	Grundstück Nr. 956, KG-Nr. 20198, Sonstige Straßenverke	01.01.1900			3.156,00	0,00	0,00	0,00	0,00	3.156,00
	1/0020004/00549	Grundstück Nr. 968, KG-Nr. 20198, Sonstige Straßenverke	01.01.1900			283,00	0,00	0,00	0,00	0,00	283,00
	1/0020004/00055	Grundstück Nr. 1024, KG-Nr. 20113, Sonstige Straßenverk	01.01.1900			4.257,00	0,00	0,00	0,00	0,00	4.257,00
	1/0020004/00550	Grundstück Nr. 976, KG-Nr. 20198, Sonstige Straßenverke	01.01.1900			1.294,00	0,00	0,00	0,00	0,00	1.294,00
	1/0020004/00552	Grundstück Nr. 982, KG-Nr. 20198, Sonstige Straßenverke	01.01.1900			5.377,00	0,00	0,00	0,00	0,00	5.377,00
	1/0020004/00553	Grundstück Nr. 983, KG-Nr. 20198, Sonstige Straßenverke	01.01.1900			1.032,00	0,00	0,00	0,00	0,00	1.032,00
	1/0020004/00554	Grundstück Nr. 985/11, KG-Nr. 20198, Sonstige Straßenve	01.01.1900			608,00	0,00	0,00	0,00	0,00	608,00
	1/0020004/00555	Grundstück Nr. 985/28, KG-Nr. 20198, Sonstige Straßenve	01.01.1900			1.428,00	0,00	0,00	0,00	0,00	1.428,00
	1/0020004/00556	Grundstück Nr. 987/2, KG-Nr. 20198, Sonstige Straßenverl	01.01.1900			211,00	0,00	0,00	0,00	0,00	211,00
	1/0020004/00557	Grundstück Nr. 988/14, KG-Nr. 20198, Sonstige Straßenve	01.01.1900			2.152,00	0,00	0,00	0,00	0,00	2.152,00
	1/0020004/00056	Grundstück Nr. 1024/1, KG-Nr. 20113, Sonstige Straßenve	01.01.1900			26.040,00	0,00	0,00	0,00	0,00	26.040,00
	1/0020004/00560	Grundstück Nr. 990/6, KG-Nr. 20198, Sonstige Straßenverl	01.01.1900			1.010,00	0,00	0,00	0,00	0,00	1.010,00
	1/0020004/00561	Grundstück Nr. 991/4, KG-Nr. 20198, Sonstige Straßenverl	01.01.1900			1.042,00	0,00	0,00	0,00	0,00	1.042,00
	1/0020004/00562	Grundstück Nr. 997/10, KG-Nr. 20198, Sonstige Straßenve	01.01.1900			76,00	0,00	0,00	0,00	0,00	76,00
	1/0020004/00563	Grundstück Nr. 997/11, KG-Nr. 20198, Sonstige Straßenve	01.01.1900			4,00	0,00	0,00	0,00	0,00	4,00
	1/0020004/00564	Grundstück Nr. 997/8, KG-Nr. 20198, Sonstige Straßenverl	01.01.1900			972,00	0,00	0,00	0,00	0,00	972,00
	1/0020004/00565	Grundstück Nr. 997/9, KG-Nr. 20198, Sonstige Straßenverl	01.01.1900			110,00	0,00	0,00	0,00	0,00	110,00
	1/0020004/00566	Grundstück Nr. 998/3, KG-Nr. 20198, Sonstige Straßenverl	01.01.1900			9,00	0,00	0,00	0,00	0,00	9,00
	1/0020004/00567	Grundstück Nr. 101, KG-Nr. 20202, Sonstige Straßenverke	01.01.1900			2.230,00	0,00	0,00	0,00	0,00	2.230,00
	1/0020004/00570	Grundstück Nr. 95, KG-Nr. 20202, Sonstige Straßenverkeh	01.01.1900			2.017,00	0,00	0,00	0,00	0,00	2.017,00
	1/0020004/00571	Grundstück Nr. 98, KG-Nr. 20202, Sonstige Straßenverkeh	01.01.1900			1.521,00	0,00	0,00	0,00	0,00	1.521,00
	1/0020004/00572	Grundstück Nr. 98, KG-Nr. 20202, Sonstige Verkehrsrandfl	01.01.1900			165,00	0,00	0,00	0,00	0,00	165,00
	1/0020004/00573	Grundstück Nr. 14/4, KG-Nr. 20203, Sonstige Straßenverke	01.01.1900			98,00	0,00	0,00	0,00	0,00	98,00
	1/0020004/00574	Grundstück Nr. 14/5, KG-Nr. 20203, Sonstige Straßenverke	01.01.1900			55,00	0,00	0,00	0,00	0,00	55,00
	1/0020004/00575	Grundstück Nr. 20/3, KG-Nr. 20203, Sonstige Straßenverke	01.01.1900			37,00	0,00	0,00	0,00	0,00	37,00
	1/0020004/00576	Grundstück Nr. 20/4, KG-Nr. 20203, Sonstige Straßenverke	01.01.1900			49,00	0,00	0,00	0,00	0,00	49,00
	1/0020004/00577	Grundstück Nr. 26/3, KG-Nr. 20203, Sonstige Straßenverke	01.01.1900			67,00	0,00	0,00	0,00	0,00	67,00
	1/0020004/00578	Grundstück Nr. 536, KG-Nr. 20203, Sonstige Straßenverke	01.01.1900			732,00	0,00	0,00	0,00	0,00	732,00
	1/0020004/00579	Grundstück Nr. 536, KG-Nr. 20203, Sonstige Verkehrsrand	01.01.1900			1.701,00	0,00	0,00	0,00	0,00	1.701,00
	1/0020004/00058	Grundstück Nr. 1027/3, KG-Nr. 20113, Sonstige Straßenve	01.01.1900			1.890,00	0,00	0,00	0,00	0,00	1.890,00
	1/0020004/00580	Grundstück Nr. 545/3, KG-Nr. 20203, Sonstige Straßenverl	01.01.1900			21,00	0,00	0,00	0,00	0,00	21,00
	1/0020004/00581	Grundstück Nr. 546, KG-Nr. 20203, Sonstige Straßenverke	01.01.1900			3.258,00	0,00	0,00	0,00	0,00	3.258,00

Ansatz	MVAG	Bezeichnung	Inbetrieb-	RND	ND	Buchwert	Zugänge/	Abgänge/	Wertaufholung+/	Abschreibung	Buchwert
	Konto		nahme			31.12.2020	+ Umbuchungen -	-	Wertminderung-		31.12.2021
	1/0020004/00582	Grundstück Nr. 546, KG-Nr. 20203, Sonstige Verkehrsrand	01.01.1900			1.962,00	0,00	0,00	0,00	0,00	1.962,00
	1/0020004/00583	Grundstück Nr. 552/1, KG-Nr. 20203, Sonstige Straßenverl	01.01.1900			1.434,00	0,00	0,00	0,00	0,00	1.434,00
	1/0020004/00584	Grundstück Nr. 552/2, KG-Nr. 20203, Sonstige Straßenverl	01.01.1900			2.495,00	0,00	0,00	0,00	0,00	2.495,00
	1/0020004/00585	Grundstück Nr. 552/2, KG-Nr. 20203, Sonstige Verkehrsrar	01.01.1900			367,00	0,00	0,00	0,00	0,00	367,00
	1/0020004/00586	Grundstück Nr. 560, KG-Nr. 20203, Sonstige Straßenverke	01.01.1900			1.643,00	0,00	0,00	0,00	0,00	1.643,00
	1/0020004/00587	Grundstück Nr. 562, KG-Nr. 20203, Sonstige Straßenverke	01.01.1900			2.597,00	0,00	0,00	0,00	0,00	2.597,00
	1/0020004/00588	Grundstück Nr. 565, KG-Nr. 20203, Sonstige Straßenverke	01.01.1900			2.153,00	0,00	0,00	0,00	0,00	2.153,00
	1/0020004/00589	Grundstück Nr. 566, KG-Nr. 20203, Sonstige Straßenverke	01.01.1900			2.338,00	0,00	0,00	0,00	0,00	2.338,00
	1/0020004/00590	Grundstück Nr. 567, KG-Nr. 20203, Sonstige Straßenverke	01.01.1900			938,00	0,00	0,00	0,00	0,00	938,00
	1/0020004/00591	Grundstück Nr. 576, KG-Nr. 20203, Sonstige Straßenverke	01.01.1900			2.151,00	0,00	0,00	0,00	0,00	2.151,00
	1/0020004/00592	Grundstück Nr. 578, KG-Nr. 20203, Sonstige Straßenverke	01.01.1900			719,00	0,00	0,00	0,00	0,00	719,00
	1/0020004/00593	Grundstück Nr. 580, KG-Nr. 20203, Sonstige Straßenverke	01.01.1900			733,00	0,00	0,00	0,00	0,00	733,00
	1/0020004/00594	Grundstück Nr. 582, KG-Nr. 20203, Sonstige Straßenverke	01.01.1900			2.218,00	0,00	0,00	0,00	0,00	2.218,00
	1/0020004/00595	Grundstück Nr. 584, KG-Nr. 20203, Sonstige Straßenverke	01.01.1900			828,00	0,00	0,00	0,00	0,00	828,00
	1/0020004/00596	Grundstück Nr. 585, KG-Nr. 20203, Sonstige Straßenverke	01.01.1900			570,00	0,00	0,00	0,00	0,00	570,00
	1/0020004/00597	Grundstück Nr. 585, KG-Nr. 20203, Sonstige Verkehrsrand	01.01.1900			579,00	0,00	0,00	0,00	0,00	579,00
	1/0020004/00598	Grundstück Nr. 588/3, KG-Nr. 20203, Sonstige Straßenverl	01.01.1900			64,00	0,00	0,00	0,00	0,00	64,00
	1/0020004/00060	Grundstück Nr. 1035/1, KG-Nr. 20113, Sonstige Straßenve	01.01.1900			1.974,00	0,00	0,00	0,00	0,00	1.974,00
	1/0020004/00061	Grundstück Nr. 1050, KG-Nr. 20113, Sonstige Straßenverk	01.01.1900			179,00	0,00	0,00	0,00	0,00	179,00
	1/0020004/00063	Grundstück Nr. 1057, KG-Nr. 20113, Sonstige Straßenverk	01.01.1900			424,00	0,00	0,00	0,00	0,00	424,00
	1/0020004/00064	Grundstück Nr. 1076, KG-Nr. 20113, Sonstige Straßenverk	01.01.1900			2.309,00	0,00	0,00	0,00	0,00	2.309,00
	1/0020004/00065	Grundstück Nr. 1077, KG-Nr. 20113, Sonstige Straßenverk	01.01.1900			1.753,00	0,00	0,00	0,00	0,00	1.753,00
	1/0020004/00068	Grundstück Nr. 1082/1, KG-Nr. 20113, Sonstige Straßenve	01.01.1900			11.237,00	0,00	0,00	0,00	0,00	11.237,00
	1/0020004/00070	Grundstück Nr. 1083, KG-Nr. 20113, Sonstige Straßenverk	01.01.1900			6.747,00	0,00	0,00	0,00	0,00	6.747,00
	1/0020004/00072	Grundstück Nr. 1092, KG-Nr. 20113, Sonstige Straßenverk	01.01.1900			2.158,00	0,00	0,00	0,00	0,00	2.158,00
	1/0020004/00073	Grundstück Nr. 1102, KG-Nr. 20113, Sonstige Straßenverk	01.01.1900			282,00	0,00	0,00	0,00	0,00	282,00
	1/0020004/00074	Grundstück Nr. 1104, KG-Nr. 20113, Sonstige Straßenverk	01.01.1900			270,00	0,00	0,00	0,00	0,00	270,00
	1/0020004/00075	Grundstück Nr. 1105, KG-Nr. 20113, Sonstige Straßenverk	01.01.1900			822,00	0,00	0,00	0,00	0,00	822,00
	1/0020004/00076	Grundstück Nr. 1110, KG-Nr. 20113, Sonstige Straßenverk	01.01.1900			537,00	0,00	0,00	0,00	0,00	537,00
	1/0020004/00077	Grundstück Nr. 1116, KG-Nr. 20113, Sonstige Straßenverk	01.01.1900			1.323,00	0,00	0,00	0,00	0,00	1.323,00
	1/0020004/00078	Grundstück Nr. 1125, KG-Nr. 20113, Sonstige Straßenverk	01.01.1900			157,00	0,00	0,00	0,00	0,00	157,00
	1/0020004/00080	Grundstück Nr. 1130, KG-Nr. 20113, Sonstige Straßenverk	01.01.1900			1.521,00	0,00	0,00	0,00	0,00	1.521,00
	1/0020004/00081	Grundstück Nr. 1134, KG-Nr. 20113, Sonstige Straßenverk	01.01.1900			614,00	0,00	0,00	0,00	0,00	614,00
	1/0020004/00082	Grundstück Nr. 1137, KG-Nr. 20113, Sonstige Straßenverk	01.01.1900			1.731,00	0,00	0,00	0,00	0,00	1.731,00
	1/0020004/00083	Grundstück Nr. 1142/3, KG-Nr. 20113, Sonstige Straßenve	01.01.1900			173,00	0,00	0,00	0,00	0,00	173,00
	1/0020004/00084	Grundstück Nr. 1147, KG-Nr. 20113, Sonstige, Diendorf 7	01.01.1900			120,00	0,00	0,00	0,00	0,00	120,00
	1/0020004/00085	Grundstück Nr. 1152/2, KG-Nr. 20113, Sonstige Straßenve	01.01.1900			11,00	0,00	0,00	0,00	0,00	11,00
	1/0020004/00086	Grundstück Nr. 1152/3, KG-Nr. 20113, Sonstige Straßenve	01.01.1900			36,00	0,00	0,00	0,00	0,00	36,00
	1/0020004/00089	Grundstück Nr. 12/2, KG-Nr. 20113, Sonstige Straßenverke	01.01.1900			297,00	0,00	0,00	0,00	0,00	297,00

Ansatz	MVAG Konto	Bezeichnung	Inbetrieb- nahme	RND	ND	Buchwert 31.12.2020	Zugänge/ + Umbuchungen	Abgänge/ -	Wertaufholung/ Wertminderung-	Abschreibung	Buchwert 31.12.2021
	1/0020004/00090	Grundstück Nr. 12/5, KG-Nr. 20113, Sonstige Straßenverke	01.01.1900			26,00	0,00	0,00	0,00	0,00	26,00
	1/0020004/00093	Grundstück Nr. 803/1, KG-Nr. 20113, Sonstige Straßenverl	01.01.1900			5.080,00	0,00	0,00	0,00	0,00	5.080,00
	1/0020004/00095	Grundstück Nr. 807/2, KG-Nr. 20113, Sonstige Schienenve	01.01.1900			259,00	0,00	0,00	0,00	0,00	259,00
	1/0020004/00097	Grundstück Nr. 871/3, KG-Nr. 20113, Sonstige Straßenverl	01.01.1900			1.300,00	0,00	0,00	0,00	0,00	1.300,00
	1/0020004/00098	Grundstück Nr. 872/9, KG-Nr. 20113, Sonstige Straßenverl	01.01.1900			604,00	0,00	0,00	0,00	0,00	604,00
	1/0020004/00099	Grundstück Nr. 872/9, KG-Nr. 20113, Sonstige Verkehrsra	01.01.1900			2.098,00	0,00	0,00	0,00	0,00	2.098,00
	1/0030001/00110	Grundstück Nr. 945, KG-Nr. 20113, landwirtschaftlich genu	01.01.1900			170,00	0,00	0,00	0,00	0,00	170,00
	1/0030001/00131	Grundstück Nr. 127, KG-Nr. 20118, landwirtschaftlich genu	01.01.1900			205,00	0,00	0,00	0,00	0,00	205,00
	1/0030001/00136	Grundstück Nr. 165, KG-Nr. 20118, landwirtschaftlich genu	01.01.1900			700,00	0,00	0,00	0,00	0,00	700,00
	1/0030001/00167	Grundstück Nr. 262/1, KG-Nr. 20128, landwirtschaftlich ger	01.01.1900			3.226,00	0,00	0,00	0,00	0,00	3.226,00
	1/0030001/00169	Grundstück Nr. 262/2, KG-Nr. 20128, landwirtschaftlich ger	01.01.1900			1.838,00	0,00	0,00	0,00	0,00	1.838,00
	1/0030001/00171	Grundstück Nr. 262/3, KG-Nr. 20128, landwirtschaftlich ger	01.01.1900			1.403,00	0,00	0,00	0,00	0,00	1.403,00
	1/0030001/00173	Grundstück Nr. 263, KG-Nr. 20128, landwirtschaftlich genu	01.01.1900			803,00	0,00	0,00	0,00	0,00	803,00
	1/0030001/00177	Grundstück Nr. 264/3, KG-Nr. 20128, landwirtschaftlich ger	01.01.1900			345,00	0,00	0,00	0,00	0,00	345,00
	1/0030001/00178	Grundstück Nr. 264/3, KG-Nr. 20128, landwirtschaftlich ger	01.01.1900			976,00	0,00	0,00	0,00	0,00	976,00
	1/0030001/00181	Grundstück Nr. 264/4, KG-Nr. 20128, landwirtschaftlich ger	01.01.1900			755,00	0,00	0,00	0,00	0,00	755,00
	1/0030001/00183	Grundstück Nr. 266/1, KG-Nr. 20128, landwirtschaftlich ger	01.01.1900			304,00	0,00	0,00	0,00	0,00	304,00
	1/0030001/00197	Grundstück Nr. 217/12, KG-Nr. 20133, landwirtschaftlich ge	01.01.1900			1.183,00	0,00	0,00	0,00	0,00	1.183,00
	1/0030001/00199	Grundstück Nr. 217/13, KG-Nr. 20133, landwirtschaftlich ge	01.01.1900			1.088,00	0,00	0,00	0,00	0,00	1.088,00
	1/0030001/00022	Grundstück Nr. 300/2, KG-Nr. 20105, landwirtschaftlich ger	01.01.1900			2.208,00	0,00	0,00	0,00	0,00	2.208,00
	1/0030001/00220	Grundstück Nr. 253, KG-Nr. 20133, landwirtschaftlich genu	01.01.1900			321,00	0,00	0,00	0,00	0,00	321,00
	1/0030001/00283	Grundstück Nr. 48/1, KG-Nr. 20166, landwirtschaftlich genu	01.01.1900			4.800,00	0,00	0,00	0,00	0,00	4.800,00
	1/0030001/00299	Grundstück Nr. 457/3, KG-Nr. 20176, landwirtschaftlich ger	01.01.1900			285,00	0,00	0,00	0,00	0,00	285,00
	1/0030001/00301	Grundstück Nr. 457/4, KG-Nr. 20176, landwirtschaftlich ger	01.01.1900			623,00	0,00	0,00	0,00	0,00	623,00
	1/0030001/00302	Grundstück Nr. 457/5, KG-Nr. 20176, landwirtschaftlich ger	01.01.1900			41,00	0,00	0,00	0,00	0,00	41,00
	1/0030001/00316	Grundstück Nr. 540/4, KG-Nr. 20176, Gärten Gärten, Fläch	01.01.1900			75,00	0,00	0,00	0,00	0,00	75,00
	1/0030001/00317	Grundstück Nr. 540/5, KG-Nr. 20176, Gärten Gärten, Fläch	01.01.1900			31,00	0,00	0,00	0,00	0,00	31,00
	1/0030001/00322	Grundstück Nr. 554, KG-Nr. 20176, landwirtschaftlich genu	01.01.1900			200,00	0,00	0,00	0,00	0,00	200,00
	1/0030001/00323	Grundstück Nr. 558, KG-Nr. 20176, landwirtschaftlich genu	01.01.1900			4.850,00	0,00	0,00	0,00	0,00	4.850,00
	1/0030001/00334	Grundstück Nr. 601, KG-Nr. 20176, landwirtschaftlich genu	01.01.1900			775,00	0,00	0,00	0,00	0,00	775,00
	1/0030001/00338	Grundstück Nr. 629, KG-Nr. 20176, Gärten, Saladorf GNR	01.01.1900			8.680,00	0,00	0,00	0,00	0,00	8.680,00
	1/0030001/00339	Grundstück Nr. 639, KG-Nr. 20176, landwirtschaftlich genu	01.01.1900			180,00	0,00	0,00	0,00	0,00	180,00
	1/0030001/00342	Grundstück Nr. 123, KG-Nr. 20191, landwirtschaftlich genu	01.01.1900			57.095,00	0,00	0,00	0,00	0,00	57.095,00
	1/0030001/00344	Grundstück Nr. 125/2, KG-Nr. 20191, landwirtschaftlich ger	01.01.1900			49.365,00	0,00	0,00	0,00	0,00	49.365,00
	1/0030001/00346	Grundstück Nr. 125/4, KG-Nr. 20191, landwirtschaftlich ger	01.01.1900			90,00	0,00	0,00	0,00	0,00	90,00
	1/0030001/00350	Grundstück Nr. 467/1, KG-Nr. 20191, landwirtschaftlich ger	01.01.1900			274,00	0,00	0,00	0,00	0,00	274,00
	1/0030001/00352	Grundstück Nr. 467/10, KG-Nr. 20191, landwirtschaftlich ge	01.01.1900			295,00	0,00	0,00	0,00	0,00	295,00
	1/0030001/00354	Grundstück Nr. 468/5, KG-Nr. 20191, landwirtschaftlich ger	01.01.1900			291,00	0,00	0,00	0,00	0,00	291,00
	1/0030001/00355	Grundstück Nr. 468/5, KG-Nr. 20191, landwirtschaftlich ger	01.01.1900			569,00	0,00	0,00	0,00	0,00	569,00

Ansatz	MVAG	Bezeichnung	Inbetrieb-	RND	ND	Buchwert	Zugänge/	Abgänge/	Wertaufholung+/	Abschreibung	Buchwert
	Konto		nahme			31.12.2020	+ Umbuchungen -	-	Wertminderung-		31.12.2021
1/0030001/00365		Grundstück Nr. 495/3, KG-Nr. 20191, Gärten Gärten, Fläch 01.01.1900				17,00	0,00	0,00	0,00	0,00	17,00
1/0030001/00371		Grundstück Nr. 532, KG-Nr. 20191, Gärten Gärten, Fläche: 01.01.1900				79,00	0,00	0,00	0,00	0,00	79,00
1/0030001/00388		Grundstück Nr. 597, KG-Nr. 20191, landwirtschaftlich genu 01.01.1900				101,00	0,00	0,00	0,00	0,00	101,00
1/0030001/00040		Grundstück Nr. 376, KG-Nr. 20105, landwirtschaftlich genu 01.01.1900				38,00	0,00	0,00	0,00	0,00	38,00
1/0030001/00430		Grundstück Nr. 1103, KG-Nr. 20198, landwirtschaftlich gen 01.01.1900				48,00	0,00	0,00	0,00	0,00	48,00
1/0030001/00433		Grundstück Nr. 1111, KG-Nr. 20198, landwirtschaftlich gen 01.01.1900				22.035,00	0,00	0,00	0,00	0,00	22.035,00
1/0030001/00434		Grundstück Nr. 1112/2, KG-Nr. 20198, landwirtschaftlich ge 01.01.1900				593,00	0,00	0,00	0,00	0,00	593,00
1/0030001/00438		Grundstück Nr. 1123, KG-Nr. 20198, landwirtschaftlich gen 01.01.1900				1.037,00	0,00	0,00	0,00	0,00	1.037,00
1/0030001/00454		Grundstück Nr. 1153/1, KG-Nr. 20198, landwirtschaftlich ge 01.01.1900				16.010,00	0,00	0,00	0,00	0,00	16.010,00
1/0030001/00464		Grundstück Nr. 1172, KG-Nr. 20198, Gärten, Hauptstraße 01.01.1900				67.560,00	0,00	0,00	0,00	0,00	67.560,00
1/0030001/00465		Grundstück Nr. 1183/2, KG-Nr. 20198, Gärten Gärten, Fläch 01.01.1900				2.040,00	0,00	0,00	0,00	0,00	2.040,00
1/0030001/00483		Grundstück Nr. 509, KG-Nr. 20198, Gärten Gärten, Fläche: 01.01.1900				20.840,00	0,00	0,00	0,00	0,00	20.840,00
1/0030001/00484		Grundstück Nr. 510/2, KG-Nr. 20198, Gärten Gärten, Fläch 01.01.1900				6.560,00	0,00	0,00	0,00	0,00	6.560,00
1/0030001/00050		Grundstück Nr. 1/2, KG-Nr. 20113, Gärten Gärten, Fläche: 01.01.1900				8.080,00	0,00	0,00	0,00	0,00	8.080,00
1/0030001/00511		Grundstück Nr. 908/2, KG-Nr. 20198, landwirtschaftlich ger 01.01.1900				799,00	0,00	0,00	0,00	0,00	799,00
1/0030001/00514		Grundstück Nr. 908/3, KG-Nr. 20198, landwirtschaftlich ger 01.01.1900				1.439,00	0,00	0,00	0,00	0,00	1.439,00
1/0030001/00515		Grundstück Nr. 908/3, KG-Nr. 20198, landwirtschaftlich ger 01.01.1900				477,00	0,00	0,00	0,00	0,00	477,00
1/0030001/00525		Grundstück Nr. 916/2, KG-Nr. 20198, landwirtschaftlich ger 01.01.1900				644,00	0,00	0,00	0,00	0,00	644,00
1/0030001/00540		Grundstück Nr. 947, KG-Nr. 20198, landwirtschaftlich genu 01.01.1900				914,00	0,00	0,00	0,00	0,00	914,00
1/0030001/00543		Grundstück Nr. 952, KG-Nr. 20198, landwirtschaftlich genu 01.01.1900				3.415,00	0,00	0,00	0,00	0,00	3.415,00
1/0030001/00568		Grundstück Nr. 103, KG-Nr. 20202, landwirtschaftlich genu 01.01.1900				849,00	0,00	0,00	0,00	0,00	849,00
1/0030001/00569		Grundstück Nr. 103, KG-Nr. 20202, landwirtschaftlich genu 01.01.1900				847,00	0,00	0,00	0,00	0,00	847,00
1/0030001/00057		Grundstück Nr. 1027/3, KG-Nr. 20113, landwirtschaftlich ge 01.01.1900				4.880,00	0,00	0,00	0,00	0,00	4.880,00
1/0030001/00570		Grundstück Nr. 526, KG 20198, Garten, Hauptstraße 11 Flä 23.10.2020				74.721,10	0,00	0,00	0,00	0,00	74.721,10
1/0030001/00067		Grundstück Nr. 1082/1, KG-Nr. 20113, landwirtschaftlich ge 01.01.1900				7.259,00	0,00	0,00	0,00	0,00	7.259,00
1/0030001/00088		Grundstück Nr. 1196, KG-Nr. 20113, Gärten Gärten, Fläche 01.01.1900				2.200,00	0,00	0,00	0,00	0,00	2.200,00
1/0030001/00091		Grundstück Nr. 803/1, KG-Nr. 20113, landwirtschaftlich ger 01.01.1900				12.470,00	0,00	0,00	0,00	0,00	12.470,00
1/0030001/00094		Grundstück Nr. 803/2, KG-Nr. 20113, landwirtschaftlich ger 01.01.1900				1.730,00	0,00	0,00	0,00	0,00	1.730,00
1/0030001/00096		Grundstück Nr. 871/3, KG-Nr. 20113, landwirtschaftlich ger 01.01.1900				2.963,00	0,00	0,00	0,00	0,00	2.963,00
1/0030002/00046		Grundstück Nr. 54/1, KG-Nr. 20105, Wald Wälder, Fläche: 01.01.1900				1.820,00	0,00	0,00	0,00	0,00	1.820,00
1/0030002/00504		Grundstück Nr. 604, KG-Nr. 20198, Wald Wälder, Fläche: 101.01.1900				275,00	0,00	0,00	0,00	0,00	275,00
1/0030002/00509		Grundstück Nr. 902/2, KG-Nr. 20198, Wald Wälder, Fläche 01.01.1900				47,50	0,00	0,00	0,00	0,00	47,50
1/0030002/00516		Grundstück Nr. 908/3, KG-Nr. 20198, Wald Wälder, Fläche 01.01.1900				733,00	0,00	0,00	0,00	0,00	733,00
1/0030002/00526		Grundstück Nr. 916/2, KG-Nr. 20198, Wald Wälder, Fläche 01.01.1900				2.453,00	0,00	0,00	0,00	0,00	2.453,00
1/0030002/00062		Grundstück Nr. 1056/1, KG-Nr. 20113, Wald Wälder, Fläch 01.01.1900				1.005,00	0,00	0,00	0,00	0,00	1.005,00
1/0030002/00092		Grundstück Nr. 803/1, KG-Nr. 20113, Wald Wälder, Fläche 01.01.1900				13.822,50	0,00	0,00	0,00	0,00	13.822,50

Ansatz	MVAG	Bezeichnung	Inbetrieb-	RND	ND	Buchwert	Zugänge/	Abgänge/	Wertaufholung+/	Abschreibung	Buchwert
Konto	Konto		nahme			31.12.2020	+ Umbuchungen -	-	Wertminderung-		31.12.2021
<b>850000</b>	<b>Betriebe der Wasserversorgung</b>					<b>-116.275,73</b>	<b>15.597,60</b>	<b>28.817,72</b>	<b>0,00</b>	<b>28.913,00</b>	<b>-158.408,85</b>
<b>1010</b>	<b>Immaterielle Vermögenswerte</b>					<b>89.776,06</b>	<b>0,00</b>	<b>0,00</b>	<b>0,00</b>	<b>4.379,32</b>	<b>85.396,74</b>
5/0430001/00619		WVA 06 + 07 Kataster	31.12.2016	19,5	25,0	89.776,06	0,00	0,00	0,00	4.379,32	85.396,74
<b>1023</b>	<b>Wasser- und Abwasserbauten und -anlagen</b>					<b>947.194,63</b>	<b>15.597,60</b>	<b>0,00</b>	<b>0,00</b>	<b>130.133,81</b>	<b>832.658,42</b>
2/0140002/01036		Wasseranschluss, Anlagenbau 2020	31.08.2020	31,5	33,0	13.196,96	0,00	0,00	0,00	406,06	12.790,90
2/0140002/01037		Wasseranschluss, Anlagenbau 2021	01.01.2021	32,0	33,0	0,00	4.990,37	0,00	0,00	151,22	4.839,15
3/0140002/01011		WVA Erweiterung Holzleiten West	08.10.2019	30,5	33,0	84.631,57	0,00	0,00	0,00	2.686,72	81.944,85
3/0140002/00607		WVA 1	31.12.1998	1,5	25,0	110.467,96	0,00	0,00	0,00	44.187,18	66.280,78
3/0140002/00608		WVA 2	31.12.2002	5,5	25,0	235.735,19	0,00	0,00	0,00	36.266,95	199.468,24
3/0140002/00609		WVA 3	31.12.2002	5,5	25,0	124.643,64	0,00	0,00	0,00	19.175,94	105.467,70
3/0140002/00610		WVA 5	31.12.2004	7,5	25,0	59.027,88	0,00	0,00	0,00	6.944,46	52.083,42
3/0140002/00611		WVA 4	01.01.2008	11,0	25,0	176.864,23	0,00	0,00	0,00	14.738,69	162.125,54
3/0140002/00618		WVA 8	21.06.2013	24,0	33,0	76.755,31	0,00	0,00	0,00	3.070,21	73.685,10
3/0460003/00001		Hausanschlüsse 2019	08.10.2019	30,5	33,0	4.634,69	0,00	0,00	0,00	147,13	4.487,56
3/0460003/00002		Wasserleitungsbau 2020	15.06.2020	31,0	33,0	57.890,31	10.607,23	0,00	0,00	2.140,55	66.356,99
3/0470004/00662		Hydranten 2010	04.01.2010	13,0	25,0	2.174,73	0,00	0,00	0,00	155,34	2.019,39
5/0480003/00674		850 2014 Druckminderer	03.12.2014	17,5	25,0	1.172,16	0,00	0,00	0,00	63,36	1.108,80
<b>1311</b>	<b>Investitionszuschüsse von Trägern öffentlichen Rechts</b>					<b>-939.134,66</b>	<b>0,00</b>	<b>0,00</b>	<b>0,00</b>	<b>-97.177,42</b>	<b>-841.957,24</b>
3/0140002/01000		KT WVA 2	31.12.2002	5,5	25,0	-93.989,48	0,00	0,00	0,00	-14.459,92	-79.529,56
3/0140002/01001		KT WVA 3	31.12.2002	5,5	25,0	-50.364,60	0,00	0,00	0,00	-7.748,40	-42.616,20
3/0140002/01002		KT WVA 5	31.12.2004	7,5	25,0	-24.476,60	0,00	0,00	0,00	-2.879,60	-21.597,00
3/0140002/01003		KT WVA 4	01.01.2008	11,0	25,0	-70.560,96	0,00	0,00	0,00	-5.880,08	-64.680,88
3/0140002/01010		KT WVA 8	21.06.2013	24,0	33,0	-29.904,55	0,00	0,00	0,00	-1.196,18	-28.708,37
3/0140002/00977		WVA 1 Bundesförd.	31.12.1998	1,5	25,0	-20.253,90	0,00	0,00	0,00	-8.101,56	-12.152,34
3/0140002/00978		WVA 2 Bundesförd.	31.12.2002	5,5	25,0	-46.994,74	0,00	0,00	0,00	-7.229,96	-39.764,78
3/0140002/00979		WVA 3 Bundesförd.	31.12.2002	5,5	25,0	-25.182,30	0,00	0,00	0,00	-3.874,20	-21.308,10
3/0140002/00980		WVA 4 Bundesförd.	01.01.2008	11,0	25,0	-26.460,48	0,00	0,00	0,00	-2.205,04	-24.255,44
3/0140002/00981		WVA 5 Bundesförd.	31.12.2004	7,5	25,0	-9.178,64	0,00	0,00	0,00	-1.079,84	-8.098,80
3/0140002/00983		WVA 8 Bundesförd.	21.06.2013	24,0	33,0	-13.458,34	0,00	0,00	0,00	-538,33	-12.920,01
3/0140002/00999		KT WVA 1	31.12.1998	1,5	25,0	-40.507,80	0,00	0,00	0,00	-16.203,12	-24.304,68
3/0450001/00970		ABA 1 Bundesförd.	31.10.1999	17,5	40,0	-457.313,99	0,00	0,00	0,00	-24.719,68	-432.594,31
3/0460003/00003		KIP-Förderung Wasserleitungsbau 2020, Würmla Süd-Ost	24.10.2020	31,5	33,0	-23.636,36	0,00	0,00	0,00	-727,27	-22.909,09
5/0430001/01011		KT WVA 06 + 07 Kataster	31.12.2016	19,5	25,0	-1.370,22	0,00	0,00	0,00	-66,84	-1.303,38
5/0430001/00982		WVA 06 + 07 Kataster Bundesförd.	31.12.2016	19,5	25,0	-5.481,70	0,00	0,00	0,00	-267,40	-5.214,30
<b>1313</b>	<b>Investitionszuschüsse von übrigen</b>					<b>-214.111,76</b>	<b>0,00</b>	<b>28.817,72</b>	<b>0,00</b>	<b>-8.422,71</b>	<b>-234.506,77</b>
2/0140002/01012		KT Wasseranschl.Geb. 2008	31.12.2008	20,5	33,0	-8.094,92	0,00	0,00	0,00	-376,51	-7.718,41
2/0140002/01013		KT Wasseranschl.Geb. 2009	31.12.2009	21,5	33,0	-6.170,88	0,00	0,00	0,00	-274,26	-5.896,62

Ansatz	MVAG Konto	Bezeichnung	Inbetrieb- nahme	RND	ND	Buchwert 31.12.2020	Zugänge/ + Umbuchungen -	Abgänge/ -	Wertaufholung/ Wertminderung-	Abschreibung	Buchwert 31.12.2021
	2/0140002/01014	KT Wasseranschl.Geb. 2010	31.12.2010	22,5	33,0	-88,78	0,00	0,00	0,00	-3,78	-85,00
	2/0140002/01015	KT Wasseranschl.Geb. 2011	31.12.2011	23,5	33,0	-19.901,62	0,00	0,00	0,00	-812,31	-19.089,31
	2/0140002/01016	KT Wasseranschl.Geb. 2012	31.12.2012	24,5	33,0	-24.131,04	0,00	0,00	0,00	-946,32	-23.184,72
	2/0140002/01017	KT Wasseranschl.Geb. 2013	31.12.2013	25,5	33,0	-4.246,23	0,00	0,00	0,00	-160,24	-4.085,99
	2/0140002/01018	KT Wasseranschl.Geb. 2014	31.12.2014	26,5	33,0	-13.444,45	0,00	0,00	0,00	-488,89	-12.955,56
	2/0140002/01019	KT Wasseranschl.Geb. 2015	31.12.2015	27,5	33,0	-18.917,52	0,00	0,00	0,00	-663,77	-18.253,75
	2/0140002/01020	KT Wasseranschl.Geb. 2016	31.12.2016	28,5	33,0	-4.636,76	0,00	0,00	0,00	-157,18	-4.479,58
	2/0140002/01021	KT Wasseranschl.Geb. 2017	31.12.2017	29,5	33,0	-37.926,38	0,00	0,00	0,00	-1.243,49	-36.682,89
	2/0140002/01022	KT Wasseranschl.Geb. 2018	31.12.2018	30,0	33,0	-21.859,24	0,00	0,00	0,00	-705,14	-21.154,10
	2/0140002/01035	KT Wasseranschl.Geb. 2019	31.12.2019	30,5	33,0	-16.883,31	0,00	0,00	0,00	-535,98	-16.347,33
	3/0140002/01012	KT Wasseranschl.Geb. 2020	15.01.2020	31,0	33,0	-37.810,63	0,00	0,00	0,00	-1.181,58	-36.629,05
	3/0140002/01013	KT Wasseranschl.Geb. 2021	01.01.2021	32,0	33,0	0,00	0,00	28.817,72	0,00	-873,26	-27.944,46
<b>851000</b>	<b>Betriebe der Abwasserbeseitigung</b>					<b>1.670.208,50</b>	<b>27.548,96</b>	<b>49.665,78</b>	<b>0,00</b>	<b>83.465,74</b>	<b>1.564.625,94</b>
	<b>1010</b>	<b>Immaterielle Vermögenswerte</b>				<b>165.982,76</b>	<b>0,00</b>	<b>0,00</b>	<b>0,00</b>	<b>8.096,72</b>	<b>157.886,04</b>
	3/0440001/00724	Leitungskataster ABA BA 07+BA 08	31.12.2016	19,5	25,0	165.982,76	0,00	0,00	0,00	8.096,72	157.886,04
	<b>1023</b>	<b>Wasser- und Abwasserbauten und -anlagen</b>				<b>4.172.530,13</b>	<b>27.548,96</b>	<b>0,00</b>	<b>0,00</b>	<b>186.723,36</b>	<b>4.013.355,73</b>
	2/0450001/00001	Kanalanschluss Anlagenbau 2020	05.10.2020	48,5	50,0	18.185,65	0,00	0,00	0,00	367,39	17.818,26
	3/0450001/01037	ABA Erweiterung KG Holzleiten West	24.09.2019	47,5	50,0	111.415,69	0,00	0,00	0,00	2.297,23	109.118,46
	3/0450001/01039	Kanalbau 2020	15.06.2020	48,0	50,0	103.404,47	7.579,54	0,00	0,00	2.264,98	108.719,03
	3/0450001/01042	Kanalbau 2021	24.04.2021	49,0	50,0	0,00	19.969,42	0,00	0,00	399,39	19.570,03
	3/0450001/00612	ABA 1	31.10.1999	17,5	40,0	762.167,25	0,00	0,00	0,00	41.198,23	720.969,02
	3/0450001/00613	ABA 2	31.12.2002	20,5	40,0	719.474,93	0,00	0,00	0,00	33.463,95	686.010,98
	3/0450001/00614	ABA 3	31.12.2002	20,5	40,0	837.553,00	0,00	0,00	0,00	38.955,95	798.597,05
	3/0450001/00615	ABA 4	31.12.2002	20,5	40,0	653.067,20	0,00	0,00	0,00	30.375,22	622.691,98
	3/0450001/00616	ABA 6	31.12.2004	22,5	40,0	328.055,21	0,00	0,00	0,00	13.959,80	314.095,41
	3/0450001/00617	ABA 5	01.01.2008	26,0	40,0	625.009,01	0,00	0,00	0,00	23.148,48	601.860,53
	3/0450001/00989	Hausanschlüsse 2019	31.12.2019	47,5	50,0	14.197,72	0,00	0,00	0,00	292,74	13.904,98
	<b>1311</b>	<b>Investitionszuschüsse von Trägern öffentlichen Rechts</b>				<b>-2.298.702,89</b>	<b>0,00</b>	<b>0,00</b>	<b>0,00</b>	<b>-102.236,68</b>	<b>-2.196.466,21</b>
	3/0440001/01034	KT Leitungskataster ABA BA 07+BA 08	31.12.2016	19,5	25,0	-16.132,68	0,00	0,00	0,00	-786,96	-15.345,72
	3/0440001/00976	KT Leitungskataster ABA BA 07+BA 08	31.12.2016	19,5	25,0	-64.531,54	0,00	0,00	0,00	-3.147,88	-61.383,66
	3/0450001/01004	KT ABA 1	31.10.1999	17,5	40,0	-175.316,18	0,00	0,00	0,00	-9.476,55	-165.839,63
	3/0450001/01005	KT ABA 2	31.12.2002	20,5	40,0	-187.063,44	0,00	0,00	0,00	-8.700,63	-178.362,81
	3/0450001/01006	KT ABA 3	31.12.2002	20,5	40,0	-41.691,19	0,00	0,00	0,00	-1.939,13	-39.752,06
	3/0450001/01007	KT ABA 4	31.12.2002	20,5	40,0	-32.376,31	0,00	0,00	0,00	-1.505,87	-30.870,44
	3/0450001/01008	KT ABA 6	31.12.2004	22,5	40,0	-19.344,03	0,00	0,00	0,00	-823,15	-18.520,88
	3/0450001/01009	KT ABA 5	01.01.2008	26,0	40,0	-42.487,87	0,00	0,00	0,00	-1.573,62	-40.914,25
	3/0450001/01040	KIP-Förderung Kanalbau 2020, Würmla Süd-Ost	24.10.2020	48,5	50,0	-79.114,08	0,00	0,00	0,00	-1.598,26	-77.515,82

Ansatz	MVAG Konto	Bezeichnung	Inbetrieb- nahme	RND	ND	Buchwert 31.12.2020	Zugänge/ + Umbuchungen	Abgänge/ -	Wertaufholung/ Wertminderung-	Abschreibung	Buchwert 31.12.2021
	3/0450001/00971	ABA 2 Bundesförd.	31.12.2002	20,5	40,0	-417.295,65	0,00	0,00	0,00	-19.409,10	-397.886,55
	3/0450001/00972	ABA 3 Bundesförd.	31.12.2002	20,5	40,0	-425.246,89	0,00	0,00	0,00	-19.778,93	-405.467,96
	3/0450001/00973	ABA 4 Bundesförd.	31.12.2002	20,5	40,0	-323.765,28	0,00	0,00	0,00	-15.058,85	-308.706,43
	3/0450001/00974	ABA 5 Bundesförd.	01.01.2008	26,0	40,0	-316.676,25	0,00	0,00	0,00	-11.728,75	-304.947,50
	3/0450001/00975	ABA 6 Bundesförd.	31.12.2004	22,5	40,0	-157.661,50	0,00	0,00	0,00	-6.709,00	-150.952,50
	<b>1313</b>	<b>Investitionszuschüsse von übrigen</b>				<b>-369.601,50</b>	<b>0,00</b>	<b>49.665,78</b>	<b>0,00</b>	<b>-9.117,66</b>	<b>-410.149,62</b>
	3/0450001/01023	KT Kanalanschl.Geb. 2008	31.12.2008	37,5	50,0	-14.324,82	0,00	0,00	0,00	-372,07	-13.952,75
	3/0450001/01024	KT Kanalanschl.Geb. 2009	31.12.2009	38,5	50,0	-12.708,44	0,00	0,00	0,00	-321,73	-12.386,71
	3/0450001/01025	KT Kanalanschl.Geb. 2010	31.12.2010	39,5	50,0	-299,24	0,00	0,00	0,00	-7,39	-291,85
	3/0450001/01026	KT Kanalanschl.Geb. 2011	31.12.2011	40,5	50,0	-38.217,95	0,00	0,00	0,00	-920,91	-37.297,04
	3/0450001/01027	KT Kanalanschl.Geb. 2012	31.12.2012	41,5	50,0	-36.468,57	0,00	0,00	0,00	-858,08	-35.610,49
	3/0450001/01028	KT Kanalanschl.Geb. 2013	31.12.2013	42,5	50,0	-7.669,79	0,00	0,00	0,00	-176,32	-7.493,47
	3/0450001/01029	KT Kanalanschl.Geb. 2014	31.12.2014	43,5	50,0	-25.239,56	0,00	0,00	0,00	-567,18	-24.672,38
	3/0450001/01030	KT Kanalanschl.Geb. 2015	31.12.2015	44,5	50,0	-27.265,19	0,00	0,00	0,00	-599,23	-26.665,96
	3/0450001/01031	KT Kanalanschl.Geb. 2016	31.12.2016	45,5	50,0	-5.903,50	0,00	0,00	0,00	-126,96	-5.776,54
	3/0450001/01032	KT Kanalanschl.Geb. 2017	31.12.2017	46,5	50,0	-56.544,05	0,00	0,00	0,00	-1.190,40	-55.353,65
	3/0450001/01033	KT Kanalanschl.Geb. 2018	31.12.2018	47,0	50,0	-43.970,86	0,00	0,00	0,00	-916,06	-43.054,80
	3/0450001/01036	KT Kanalanschl.Geb. 2019	31.12.2019	47,5	50,0	-33.223,24	0,00	0,00	0,00	-685,02	-32.538,22
	3/0450001/01038	KT Kanalanschl.Geb. 2020	15.01.2020	48,0	50,0	-67.766,29	0,00	0,00	0,00	-1.382,99	-66.383,30
	3/0450001/01041	KT Kanalanschl.Geb. 2021	01.01.2021	49,0	50,0	0,00	0,00	49.665,78	0,00	-993,32	-48.672,46
<b>859000</b>	<b>Internet</b>					<b>36.081,83</b>	<b>0,00</b>	<b>0,00</b>	<b>0,00</b>	<b>1.336,36</b>	<b>34.745,47</b>
	<b>1024</b>	<b>Sonderanlagen</b>				<b>36.081,83</b>	<b>0,00</b>	<b>0,00</b>	<b>0,00</b>	<b>1.336,36</b>	<b>34.745,47</b>
	3/0070003/00620	Errichtung 2015	06.02.2015	26,0	33,0	36.081,83	0,00	0,00	0,00	1.336,36	34.745,47
		<b>Gesamtsumme</b>				<b>11.677.293,29</b>	<b>325.640,25</b>	<b>383.543,09</b>	<b>0,00</b>	<b>637.214,90</b>	<b>10.982.175,55</b>





Anlagenspiegel Einzelkonten Kapitaltransfer (Anlage 6g)



Ansatz	MVAG	Bezeichnung	Inbetrieb-	RND	ND	Buchwert	Zugänge/	Abgänge/	Wertaufholung+/	Abschreibung	Buchwert
	Konto		nahme			31.12.2020	+ Umbuchungen	-	Wertminderung-		31.12.2021
<b>612000</b>	<b>Gemeindestraßen</b>					<b>-19.692,31</b>	<b>0,00</b>	<b>20.000,00</b>	<b>0,00</b>	<b>-927,88</b>	<b>-38.764,43</b>
	<b>1311</b>	<b>Investitionszuschüsse von Trägern öffentlichen Rechts</b>				<b>-19.692,31</b>	<b>0,00</b>	<b>20.000,00</b>	<b>0,00</b>	<b>-927,88</b>	<b>-38.764,43</b>
	2/0040001/03165	KT Raumordnung Straßenbau 2020	01.01.2020	31,0	33,0	-19.692,31	0,00	0,00	0,00	-615,38	-19.076,93
	2/0040001/03170	KT Raumordnung Straßenbau 2021	01.12.2021	31,5	32,0	0,00	0,00	20.000,00	0,00	-312,50	-19.687,50
<b>639000</b>	<b>Sonstige Einrichtungen und Maßnahmen</b>					<b>-45.712,50</b>	<b>0,00</b>	<b>239.021,63</b>	<b>0,00</b>	<b>-2.068,89</b>	<b>-282.665,24</b>
	<b>1311</b>	<b>Investitionszuschüsse von Trägern öffentlichen Rechts</b>				<b>-45.712,50</b>	<b>0,00</b>	<b>239.021,63</b>	<b>0,00</b>	<b>-2.068,89</b>	<b>-282.665,24</b>
	2/0470001/00992	KIP-Förderung RHB Würmla Süd-Ost	23.10.2020	78,5	80,0	-45.712,50	0,00	0,00	0,00	-575,00	-45.137,50
	2/0470001/00993	KT Rückhaltebecken Würmla Süd-Ost	13.09.2021	79,5	80,0	0,00	0,00	239.021,63	0,00	-1.493,89	-237.527,74
<b>710000</b>	<b>Land- und Forstwirtschaftl. Wegebau</b>					<b>-4.431,82</b>	<b>0,00</b>	<b>46.037,96</b>	<b>0,00</b>	<b>-855,71</b>	<b>-49.614,07</b>
	<b>1311</b>	<b>Investitionszuschüsse von Trägern öffentlichen Rechts</b>				<b>-4.431,82</b>	<b>0,00</b>	<b>46.037,96</b>	<b>0,00</b>	<b>-855,71</b>	<b>-49.614,07</b>
	2/0040001/03167	KT Güterweg Erneuerung 2020	24.10.2020	31,5	33,0	-4.431,82	0,00	0,00	0,00	-136,36	-4.295,46
	2/0040001/03171	KT Güterweg Erneuerung 2021	01.07.2021	31,5	32,0	0,00	0,00	3.028,24	0,00	-47,32	-2.980,92
	2/0040001/03172	KT Güterweg Projekt Weg Diendorf 2021	01.07.2021	31,5	32,0	0,00	0,00	43.009,72	0,00	-672,03	-42.337,69
<b>850000</b>	<b>Betriebe der Wasserversorgung</b>					<b>-1.153.246,42</b>	<b>0,00</b>	<b>28.817,72</b>	<b>0,00</b>	<b>-105.600,13</b>	<b>-1.076.464,01</b>
	<b>1311</b>	<b>Investitionszuschüsse von Trägern öffentlichen Rechts</b>				<b>-939.134,66</b>	<b>0,00</b>	<b>0,00</b>	<b>0,00</b>	<b>-97.177,42</b>	<b>-841.957,24</b>
	3/0140002/01000	KT WVA 2	31.12.2002	5,5	25,0	-93.989,48	0,00	0,00	0,00	-14.459,92	-79.529,56
	3/0140002/01001	KT WVA 3	31.12.2002	5,5	25,0	-50.364,60	0,00	0,00	0,00	-7.748,40	-42.616,20
	3/0140002/01002	KT WVA 5	31.12.2004	7,5	25,0	-24.476,60	0,00	0,00	0,00	-2.879,60	-21.597,00
	3/0140002/01003	KT WVA 4	01.01.2008	11,0	25,0	-70.560,96	0,00	0,00	0,00	-5.880,08	-64.680,88
	3/0140002/01010	KT WVA 8	21.06.2013	24,0	33,0	-29.904,55	0,00	0,00	0,00	-1.196,18	-28.708,37
	3/0140002/00977	WVA 1 Bundesförd.	31.12.1998	1,5	25,0	-20.253,90	0,00	0,00	0,00	-8.101,56	-12.152,34
	3/0140002/00978	WVA 2 Bundesförd.	31.12.2002	5,5	25,0	-46.994,74	0,00	0,00	0,00	-7.229,96	-39.764,78
	3/0140002/00979	WVA 3 Bundesförd.	31.12.2002	5,5	25,0	-25.182,30	0,00	0,00	0,00	-3.874,20	-21.308,10
	3/0140002/00980	WVA 4 Bundesförd.	01.01.2008	11,0	25,0	-26.460,48	0,00	0,00	0,00	-2.205,04	-24.255,44
	3/0140002/00981	WVA 5 Bundesförd.	31.12.2004	7,5	25,0	-9.178,64	0,00	0,00	0,00	-1.079,84	-8.098,80
	3/0140002/00983	WVA 8 Bundesförd.	21.06.2013	24,0	33,0	-13.458,34	0,00	0,00	0,00	-538,33	-12.920,01
	3/0140002/00999	KT WVA 1	31.12.1998	1,5	25,0	-40.507,80	0,00	0,00	0,00	-16.203,12	-24.304,68
	3/0450001/00970	ABA 1 Bundesförd.	31.10.1999	17,5	40,0	-457.313,99	0,00	0,00	0,00	-24.719,68	-432.594,31
	3/0460003/00003	KIP-Förderung Wasserleitungsbau 2020, Würmla Süd-Ost	24.10.2020	31,5	33,0	-23.636,36	0,00	0,00	0,00	-727,27	-22.909,09
	5/0430001/01011	KT WVA 06 + 07 Kataster	31.12.2016	19,5	25,0	-1.370,22	0,00	0,00	0,00	-66,84	-1.303,38
	5/0430001/00982	WVA 06 + 07 Kataster Bundesförd.	31.12.2016	19,5	25,0	-5.481,70	0,00	0,00	0,00	-267,40	-5.214,30
	<b>1313</b>	<b>Investitionszuschüsse von übrigen</b>				<b>-214.111,76</b>	<b>0,00</b>	<b>28.817,72</b>	<b>0,00</b>	<b>-8.422,71</b>	<b>-234.506,77</b>
	2/0140002/01012	KT Wasseranschl.Geb. 2008	31.12.2008	20,5	33,0	-8.094,92	0,00	0,00	0,00	-376,51	-7.718,41
	2/0140002/01013	KT Wasseranschl.Geb. 2009	31.12.2009	21,5	33,0	-6.170,88	0,00	0,00	0,00	-274,26	-5.896,62
	2/0140002/01014	KT Wasseranschl.Geb. 2010	31.12.2010	22,5	33,0	-88,78	0,00	0,00	0,00	-3,78	-85,00

Ansatz	MVAG Konto	Bezeichnung	Inbetrieb- nahme	RND	ND	Buchwert 31.12.2020	Zugänge/ + Umbuchungen	Abgänge/ -	Wertaufholung/ Wertminderung-	Abschreibung	Buchwert 31.12.2021
	2/0140002/01015	KT Wasseranschl.Geb. 2011	31.12.2011	23,5	33,0	-19.901,62	0,00	0,00	0,00	-812,31	-19.089,31
	2/0140002/01016	KT Wasseranschl.Geb. 2012	31.12.2012	24,5	33,0	-24.131,04	0,00	0,00	0,00	-946,32	-23.184,72
	2/0140002/01017	KT Wasseranschl.Geb. 2013	31.12.2013	25,5	33,0	-4.246,23	0,00	0,00	0,00	-160,24	-4.085,99
	2/0140002/01018	KT Wasseranschl.Geb. 2014	31.12.2014	26,5	33,0	-13.444,45	0,00	0,00	0,00	-488,89	-12.955,56
	2/0140002/01019	KT Wasseranschl.Geb. 2015	31.12.2015	27,5	33,0	-18.917,52	0,00	0,00	0,00	-663,77	-18.253,75
	2/0140002/01020	KT Wasseranschl.Geb. 2016	31.12.2016	28,5	33,0	-4.636,76	0,00	0,00	0,00	-157,18	-4.479,58
	2/0140002/01021	KT Wasseranschl.Geb. 2017	31.12.2017	29,5	33,0	-37.926,38	0,00	0,00	0,00	-1.243,49	-36.682,89
	2/0140002/01022	KT Wasseranschl.Geb. 2018	31.12.2018	30,0	33,0	-21.859,24	0,00	0,00	0,00	-705,14	-21.154,10
	2/0140002/01035	KT Wasseranschl.Geb. 2019	31.12.2019	30,5	33,0	-16.883,31	0,00	0,00	0,00	-535,98	-16.347,33
	3/0140002/01012	KT Wasseranschl.Geb. 2020	15.01.2020	31,0	33,0	-37.810,63	0,00	0,00	0,00	-1.181,58	-36.629,05
	3/0140002/01013	KT Wasseranschl.Geb. 2021	01.01.2021	32,0	33,0	0,00	0,00	28.817,72	0,00	-873,26	-27.944,46
<b>851000</b>	<b>Betriebe der Abwasserbeseitigung</b>					<b>-2.668.304,39</b>	<b>0,00</b>	<b>49.665,78</b>	<b>0,00</b>	<b>-111.354,34</b>	<b>-2.606.615,83</b>
	<b>1311</b>	<b>Investitionszuschüsse von Trägern öffentlichen Rechts</b>				<b>-2.298.702,89</b>	<b>0,00</b>	<b>0,00</b>	<b>0,00</b>	<b>-102.236,68</b>	<b>-2.196.466,21</b>
	3/0440001/01034	KT Leitungskataster ABA BA 07+BA 08	31.12.2016	19,5	25,0	-16.132,68	0,00	0,00	0,00	-786,96	-15.345,72
	3/0440001/00976	KT Leitungskataster ABA BA 07+BA 08	31.12.2016	19,5	25,0	-64.531,54	0,00	0,00	0,00	-3.147,88	-61.383,66
	3/0450001/01004	KT ABA 1	31.10.1999	17,5	40,0	-175.316,18	0,00	0,00	0,00	-9.476,55	-165.839,63
	3/0450001/01005	KT ABA 2	31.12.2002	20,5	40,0	-187.063,44	0,00	0,00	0,00	-8.700,63	-178.362,81
	3/0450001/01006	KT ABA 3	31.12.2002	20,5	40,0	-41.691,19	0,00	0,00	0,00	-1.939,13	-39.752,06
	3/0450001/01007	KT ABA 4	31.12.2002	20,5	40,0	-32.376,31	0,00	0,00	0,00	-1.505,87	-30.870,44
	3/0450001/01008	KT ABA 6	31.12.2004	22,5	40,0	-19.344,03	0,00	0,00	0,00	-823,15	-18.520,88
	3/0450001/01009	KT ABA 5	01.01.2008	26,0	40,0	-42.487,87	0,00	0,00	0,00	-1.573,62	-40.914,25
	3/0450001/01040	KIP-Förderung Kanalbau 2020, Würmla Süd-Ost	24.10.2020	48,5	50,0	-79.114,08	0,00	0,00	0,00	-1.598,26	-77.515,82
	3/0450001/00971	ABA 2 Bundesförd.	31.12.2002	20,5	40,0	-417.295,65	0,00	0,00	0,00	-19.409,10	-397.886,55
	3/0450001/00972	ABA 3 Bundesförd.	31.12.2002	20,5	40,0	-425.246,89	0,00	0,00	0,00	-19.778,93	-405.467,96
	3/0450001/00973	ABA 4 Bundesförd.	31.12.2002	20,5	40,0	-323.765,28	0,00	0,00	0,00	-15.058,85	-308.706,43
	3/0450001/00974	ABA 5 Bundesförd.	01.01.2008	26,0	40,0	-316.676,25	0,00	0,00	0,00	-11.728,75	-304.947,50
	3/0450001/00975	ABA 6 Bundesförd.	31.12.2004	22,5	40,0	-157.661,50	0,00	0,00	0,00	-6.709,00	-150.952,50
	<b>1313</b>	<b>Investitionszuschüsse von übrigen</b>				<b>-369.601,50</b>	<b>0,00</b>	<b>49.665,78</b>	<b>0,00</b>	<b>-9.117,66</b>	<b>-410.149,62</b>
	3/0450001/01023	KT Kanalanschl.Geb. 2008	31.12.2008	37,5	50,0	-14.324,82	0,00	0,00	0,00	-372,07	-13.952,75
	3/0450001/01024	KT Kanalanschl.Geb. 2009	31.12.2009	38,5	50,0	-12.708,44	0,00	0,00	0,00	-321,73	-12.386,71
	3/0450001/01025	KT Kanalanschl.Geb. 2010	31.12.2010	39,5	50,0	-299,24	0,00	0,00	0,00	-7,39	-291,85
	3/0450001/01026	KT Kanalanschl.Geb. 2011	31.12.2011	40,5	50,0	-38.217,95	0,00	0,00	0,00	-920,91	-37.297,04
	3/0450001/01027	KT Kanalanschl.Geb. 2012	31.12.2012	41,5	50,0	-36.468,57	0,00	0,00	0,00	-858,08	-35.610,49
	3/0450001/01028	KT Kanalanschl.Geb. 2013	31.12.2013	42,5	50,0	-7.669,79	0,00	0,00	0,00	-176,32	-7.493,47
	3/0450001/01029	KT Kanalanschl.Geb. 2014	31.12.2014	43,5	50,0	-25.239,56	0,00	0,00	0,00	-567,18	-24.672,38
	3/0450001/01030	KT Kanalanschl.Geb. 2015	31.12.2015	44,5	50,0	-27.265,19	0,00	0,00	0,00	-599,23	-26.665,96
	3/0450001/01031	KT Kanalanschl.Geb. 2016	31.12.2016	45,5	50,0	-5.903,50	0,00	0,00	0,00	-126,96	-5.776,54

Ansatz	MVAG	Bezeichnung	Inbetrieb-	RND	ND	Buchwert	Zugänge/	Abgänge/	Wertaufholung+/	Abschreibung	Buchwert
	Konto		nahme			31.12.2020	+ Umbuchungen -	-	Wertminderung-		31.12.2021
	3/0450001/01032	KT Kanalanschl.Geb. 2017	31.12.2017	46,5	50,0	-56.544,05	0,00	0,00	0,00	-1.190,40	-55.353,65
	3/0450001/01033	KT Kanalanschl.Geb. 2018	31.12.2018	47,0	50,0	-43.970,86	0,00	0,00	0,00	-916,06	-43.054,80
	3/0450001/01036	KT Kanalanschl.Geb. 2019	31.12.2019	47,5	50,0	-33.223,24	0,00	0,00	0,00	-685,02	-32.538,22
	3/0450001/01038	KT Kanalanschl.Geb. 2020	15.01.2020	48,0	50,0	-67.766,29	0,00	0,00	0,00	-1.382,99	-66.383,30
	3/0450001/01041	KT Kanalanschl.Geb. 2021	01.01.2021	49,0	50,0	0,00	0,00	49.665,78	0,00	-993,32	-48.672,46
<b>Gesamtsumme</b>						<b>-3.891.387,44</b>	<b>0,00</b>	<b>383.543,09</b>	<b>0,00</b>	<b>-220.806,95</b>	<b>-4.054.123,58</b>



Liste der nicht bewerteten Kulturgüter (Anlage 6h)





---

---

<b>Art</b>	<b>Bezeichnung</b>	<b>Standort</b>	<b>Anzahl (bei Sammlungen)</b>
------------	--------------------	-----------------	--------------------------------



Leasingspiegel (Anlage 6i)



## Finanzierungsleasing

Ansatz- oder Projektbezeichnung	Anschaffungskosten	Buchwert 31.12.2020	Buchwert 31.12.2021	Summe ausstehender Mindestleasing- zahlungen	Laufzeit	Restlaufzeit in Jahren
Summe	0,00	0,00	0,00	0,00		

## Wirtschaftliche Unternehmungen, Betriebe, betriebsähnliche Einrichtungen gem. § 1 Abs. 2

Summe	0,00	0,00	0,00	0,00		
-------	------	------	------	------	--	--

## Operating Leasing

Ansatz- oder Projektbezeichnung	Laufzeit Grundmietzeit in Jahren	Gesamtkosten	Einmalkauti- on	Leasingentgelt (ohne laufender Kauti- on)	Laufende Kauti- on	Restlaufzeit in Jahren	Kumulierte Restzahlungen
Summe		0,00	0,00	0,00	0,00		0,00

## Wirtschaftliche Unternehmungen, Betriebe, betriebsähnliche Einrichtungen gem. § 1 Abs. 2

Summe		0,00	0,00	0,00	0,00		0,00
-------	--	------	------	------	------	--	------



Nachweis über unmittelbare Beteiligungen  
der Gebietskörperschaft (Anlage 6j)





**Marktgemeinde Würmla Kommunal KG Volksschule und Sportanlage**

Name der Einheit	Marktgemeinde Würmla Kommunal KG Volksschule und Sportanlage
Firmenbuch-Nr.	361780f
Beteiligungsart	Verbunden
Stamm-/Grundkapital	99.400,00
Anteil der Gebietskörperschaft in %	100,000
Buchwert der Beteiligung(t)	0,00
Geschäftsjahr	01.01.2019 bis 31.12.2019
Eigenkapital / geschätztes Nettovermögen 31.12.2020	1.272.717,42
Eigenkapital / geschätztes Nettovermögen 31.12.2021	1.234.273,28
Bilanzsumme	0,00
Finanzverbindlichkeiten	0,00
Jahresüberschuss/Jahresfehlbetrag	0,00
Gewinnausschüttungen an die Gebietskörperschaft	0,00
Klassifikation gem. ESVG	Privat kontrollierte nichtfinanzielle Kapitalgesellschaften (Inland)
Konzernabschluss	Nein



Nachweis über mittelbare Beteiligungen  
der Gebietskörperschaft (Anlage 6k)







Nachweis über aktive Finanzinstrumente (Anlage 6m)





Kategorie	Buchwert Stand 31.12.2021	Wechselkurs- differenzen	beizulegender Zeitwert	durchschn. Nominal- verzinsung in %	durchschnittliche Rendite in %	durchschnittliche RLZ in Jahren
<b>bis zur Endfälligkeit gehalten</b>	<b>0,00</b>					
in heimischer Währung	0,00					
in fremder Währung	0,00					
<b>zur Veräußerung verfügbar</b>	<b>0,00</b>					
in heimischer Währung	0,00					
in fremder Währung	0,00					
<b>Partizipations- und Hybridkapital</b>	<b>0,00</b>					
Partizipationskapital	0,00					
Hybridkapital	0,00					
<b>Summe</b>	<b>0,00</b>					



Einzelnachweis über aktive Finanzinstrumente (Anlage 6n)



Wertpapierbezeichnung	Währung	Stand bei Anschaffung in Euro	Buchwert 31.12.2020 in Euro	Zugang in Euro	Abgang in Euro	Buchwert 31.12.2021 in Euro	Wechsel- kurs bei Anschaffung	Wechsel- kurs 31.12.2020	Wechsel- kurs 31.12.2021	Buchwert bei Anschaffung in Fremdwährung	Buchwert 31.12.2020 in Fremdwährung	Stand 31.12.2021 in Fremdwährung
<b>bis zur Endfälligkeit gehalten</b>		0,00	0,00	0,00	0,00	0,00						
<b>in heimischer Währung</b>		0,00	0,00	0,00	0,00	0,00						
<b>in fremder Währung</b>		0,00	0,00	0,00	0,00	0,00						
<b>zur Veräußerung verfügbar</b>		0,00	0,00	0,00	0,00	0,00						
<b>in heimischer Währung</b>		0,00	0,00	0,00	0,00	0,00						
<b>in fremder Währung</b>		0,00	0,00	0,00	0,00	0,00						
<b>Partizipations- und Hybridkapital</b>		0,00	0,00	0,00	0,00	0,00						
<b>Partizipationskapital</b>		0,00	0,00	0,00	0,00	0,00						
<b>Hybridkapital</b>		0,00	0,00	0,00	0,00	0,00						
<b>Summe</b>		0,00	0,00	0,00	0,00	0,00						



Rückstellungsspiegel (Anlage 6q)





Rückstellung	Stand 31.12.2020	Dotierungen (+)	Verbrauch (-)	Auflösung (-)	Stand 31.12.2021
<b>Kurzfristig</b>	<b>0,00</b>	<b>0,00</b>	<b>0,00</b>	<b>0,00</b>	<b>0,00</b>
Rückstellungen für Prozesskosten					
Rückstellungen für nicht konsumierte Urlaube					
Rückstellungen für ausstehende Rechnungen					
Sonstige kurzfristige Rückstellungen					
<b>Langfristig</b>	<b>37.530,43</b>	<b>3.582,80</b>	<b>0,00</b>	<b>1.219,48</b>	<b>39.893,75</b>
Rückstellungen für Abfertigungen	17.536,12	631,71			18.167,83
Rückstellungen für Jubiläumszuwendungen	19.994,31	2.951,09		1.219,48	21.725,92
Rückstellungen für Haftungen					
Rückstellungen für Sanierung von Altlasten					
Rückstellungen für Pensionen (Säule I)					
Sonstige langfristige Rückstellungen					
<b>Gesamtsumme</b>	<b>37.530,43</b>	<b>3.582,80</b>	<b>0,00</b>	<b>1.219,48</b>	<b>39.893,75</b>



Haftungsnachweis (Anlage 6r)



## Teil A - Haftungspositionen relevant iSd Art. 15a Vereinbarung HOG

Bezeichnung der/des Haftungsnehmerin/s oder einer Gruppe gleichartiger Haftungen	Haftungsrahmen	Stand 31.12.2020	Zugänge (+)	Abgänge (-)	Stand 31.12.2021	davon Umklassifizierungen
<b>Untergruppe 1 - Haftungen für Kredit- und Finanzinstitute</b>						
RAIKA NÖ - Hauptschule Atzenbrugg	244.000,00	108.211,95	0,00	17.490,36	90.721,59	
<b>Zwischensumme - Untergruppe 1</b>	<b>244.000,00</b>	<b>108.211,95</b>	<b>0,00</b>	<b>17.490,36</b>	<b>90.721,59</b>	
<b>Untergruppe 2 - Grundbücherlich besicherte Haftungen von Wohnbau-Darlehen</b>						
<b>Zwischensumme - Untergruppe 2</b>	<b>0,00</b>	<b>0,00</b>	<b>0,00</b>	<b>0,00</b>	<b>0,00</b>	
<b>Untergruppe 3 - Sonstige Wirtschaftshaftungen</b>						
<b>Zwischensumme - Untergruppe 3</b>	<b>0,00</b>	<b>0,00</b>	<b>0,00</b>	<b>0,00</b>	<b>0,00</b>	
<b>Summe A</b>	<b>244.000,00</b>	<b>108.211,95</b>	<b>0,00</b>	<b>17.490,36</b>	<b>90.721,59</b>	

Haftung der staatlichen, außerbudgetären Einheiten gem. ESVG iSd Art. 15a Vereinbarung HOG	Haftungsrahmen	Stand 31.12.2020	Zugänge (+)	Abgänge (-)	Stand 31.12.2021	davon Umklassifizierungen
<b>Untergruppe 1 - Haftungen für Kredit- und Finanzinstitute</b>						
<b>Zwischensumme - Untergruppe 1</b>	<b>0,00</b>	<b>0,00</b>	<b>0,00</b>	<b>0,00</b>	<b>0,00</b>	
<b>Untergruppe 2 - Grundbücherlich besicherte Haftungen von Wohnbau-Darlehen</b>						
<b>Zwischensumme - Untergruppe 2</b>	<b>0,00</b>	<b>0,00</b>	<b>0,00</b>	<b>0,00</b>	<b>0,00</b>	
<b>Untergruppe 3 - Sonstige Wirtschaftshaftungen</b>						
<b>Zwischensumme - Untergruppe 3</b>	<b>0,00</b>	<b>0,00</b>	<b>0,00</b>	<b>0,00</b>	<b>0,00</b>	
<b>Summe B</b>	<b>0,00</b>	<b>0,00</b>	<b>0,00</b>	<b>0,00</b>	<b>0,00</b>	
<b>Gesamtsumme</b>	<b>244.000,00</b>	<b>108.211,95</b>	<b>0,00</b>	<b>17.490,36</b>	<b>90.721,59</b>	

## Teil B - Haftungspositionen nicht relevant iSd Art. 15a Vereinbarung HOG

Bezeichnung der/des Haftungsnehmerin/s oder einer Gruppe gleichartiger Haftungen	Haftungsrahmen	Stand 31.12.2020	Zugänge (+)	Abgänge (-)	Stand 31.12.2021	davon Umklassifizierungen
<b>Untergruppe 1 - Haftungen für Kredit- und Finanzinstitute</b>						
<b>Zwischensumme - Untergruppe 1</b>	<b>0,00</b>	<b>0,00</b>	<b>0,00</b>	<b>0,00</b>	<b>0,00</b>	
<b>Untergruppe 2 - Grundbücherlich besicherte Haftungen von Wohnbau-Darlehen</b>						
<b>Zwischensumme - Untergruppe 2</b>	<b>0,00</b>	<b>0,00</b>	<b>0,00</b>	<b>0,00</b>	<b>0,00</b>	
<b>Untergruppe 3 - Sonstige Wirtschaftshaftungen</b>						
<b>Zwischensumme - Untergruppe 3</b>	<b>0,00</b>	<b>0,00</b>	<b>0,00</b>	<b>0,00</b>	<b>0,00</b>	
<b>Gesamtsumme</b>	<b>0,00</b>	<b>0,00</b>	<b>0,00</b>	<b>0,00</b>	<b>0,00</b>	



Einzelnachweis über die nicht voranschlagswirksame Gebarung  
gemäß § 12 (Anlage 6t)





## Einzelnachweis der vermögenswirksamen Bestandskonten

Konto	Kontenbezeichnung	Stand 31.12.2020	Umsatz Soll	Umsatz Haben	Stand 31.12.2021
<b>Veränderung der nicht voranschlagswirksamen Forderungen</b>					
270000	Finanzamt Vorsteuerbeträge (nicht voranschlagswirksame Gebarung)	11.816,75	81.997,80	88.958,85	4.855,70
271000	Umsatzsteuer Verrechnungskonto – Gutschrift (nicht voranschlagswirksame Gebarung)	396,31	65.653,75	62.639,98	3.410,08
279000	Sonstige für Dritte geleistete Vorschüsse (nicht voranschlagswirksame Gebarung)	50,00	100,00	100,00	50,00
287000	Sonstige kurzfristige Forderungen (nicht voranschlagswirksame Gebarung)	0,00	1.740.477,41	1.740.477,41	0,00
	<b>Summe</b>	<b>12.263,06</b>	<b>1.888.228,96</b>	<b>1.892.176,24</b>	<b>8.315,78</b>
<b>Veränderung der nicht voranschlagswirksamen Verbindlichkeiten</b>					
360000	Umsatzsteuer (nicht voranschlagswirksame Gebarung)	247,49	77.021,09	82.766,24	5.992,64
361000	Erläge von/für Dienststellen der Gebietskörperschaften (nicht voranschlagswirksame Gebarung)	3.462,34	15.311,82	15.952,47	4.102,99
362000	Gehaltsabzugsgebarungen (nicht voranschlagswirksame Gebarung)	528,42	173.807,42	173.816,53	537,53
363000	Einbehaltungen und Überzahlungen von Dritten (nicht voranschlagswirksame Gebarung)	22.862,08	3.512,00	0,00	19.350,08
368000	Barvorlagen (nicht voranschlagswirksame Gebarung)	23.521,79	20.500,00	20.500,00	23.521,79
369000	Sonstige Erläge (nicht voranschlagswirksame Gebarung)	37.275,76	104,28	26.348,40	63.519,88
371000	Umsatzsteuer Verrechnungskonto – Zahllast (nicht voranschlagswirksame Gebarung)	2.330,00	230,00	0,00	2.100,00
379000	Sonstige Verbindlichkeiten (nicht voranschlagswirksame Gebarung)	400,00	387.116,48	390.730,16	4.013,68
	<b>Summe</b>	<b>90.627,88</b>	<b>677.603,09</b>	<b>710.113,80</b>	<b>123.138,59</b>

## Einzelnachweis der finanzierungswirksamen Vorschuss- und Verwahrgeldkonten

(inkl. anteiliger Kundenforderungen und Lieferantenverbindlichkeiten)

Konto	Kontenbezeichnung	Stand 31.12.2020	Umsatz Soll	Umsatz Haben	Stand 31.12.2021
<b>Veränderung der nicht voranschlagswirksamen Forderungen</b>					
270000	Ust-Vorsteuer	11.816,75	88.958,85	81.406,93	4.264,83
271000	Finanzamt - Guthaben	396,31	62.639,98	65.653,75	3.410,08
279000	Diverse Vorschüsse	0,00	100,00	100,00	0,00
279500	Gva Wechselgeld	50,00	0,00	0,00	50,00
287777	Kassenbestandsveraenderungen	0,00	1.740.477,41	1.740.477,41	0,00
	<b>Summe</b>	<b>12.263,06</b>	<b>1.892.176,24</b>	<b>1.887.638,09</b>	<b>7.724,91</b>
<b>Veränderung der nicht voranschlagswirksamen Verbindlichkeiten</b>					
360000	Ust-Mehrwertsteuer	-1.880,32	82.507,14	77.021,09	3.605,73
361000	Bundesabgabe	782,70	4.311,90	4.406,90	687,70
361800	Nächtigungstaxe	0,00	112,50	0,00	112,50
361900	Seuchenvorsorgeabgabe	2.415,83	11.668,94	10.904,92	3.179,85
362000	Lohnsteuer	0,00	28.168,11	28.168,11	0,00
362100	Bva Krankenversicherung	8,00	125.257,67	125.265,67	0,00
362300	Gebietskrankenkasse	520,42	7.601,06	7.583,95	537,53
362400	Finanzamt - Dgb	0,00	12.789,69	12.789,69	0,00
363000	Hafrücklässe	22.862,08	0,00	3.512,00	19.350,08
368000	Jagdrecht	20.500,00	20.500,00	20.500,00	20.500,00
368300	Bibliothek	3.021,79	0,00	0,00	3.021,79
369000	Fraktionsbeitrag	3.075,66	3.161,28	3.075,66	3.161,28
369300	Diverse Verwahrgelder	34.200,10	23.187,12	-2.971,38	60.358,60
371000	Einkaufsgutscheine	2.330,00	0,00	230,00	2.100,00
379000	Finanzamt - Zahllast	0,00	53.700,18	53.700,18	0,00
379099	Auszahlung der Bezüge	400,00	337.029,98	333.416,30	4.013,68
	<b>Summe</b>	<b>88.236,26</b>	<b>709.995,57</b>	<b>677.603,09</b>	<b>120.628,74</b>

Personaldaten iSd ÖStp (Anlage 4)



Gruppe 1 - gesamt	Dienstverhältnis zu Gemeinde, dienstleistend in einer Dienststelle, bezahlt aus dem Budget		Personalaufwendungen, Aktive, betriebsmäßige Darstellung exklusive Ausgliederungen				
	Köpfe	VBÄ	davon melden Gemeinden optional				gesamt
Bezüge (L und G: Unterklasse 50-55)			Nebengebühren (L und G: Gruppen 564-569)	Dienstgeberbeiträge (L und G: Unterklasse 58)	Weitere Aufwendungen	Kontenklasse 5	
BeamtInnen			0,00				
Vertragsbedienstete	15,0	11,3	331.032,53				
KV-Bedienstete (Kollektivvertrag)			7.882,50				
Summe	15,0	11,3	338.915,03	9.476,70	86.385,14	3.582,80	438.359,67
<b>darunter (Teilmengen der Gruppe 1)</b>							
MusikschullehrerInnen							
KindergärtnerInnen und							
Bedienstete nicht-ausgliederter Krankenanstalten							
<b>Gruppe 1a - Ausbildungsverhältnisse (insb. Lehrlinge)</b>							

Gruppe 2 - gesamt	Dienstverhältnis zur Gemeinde, dienstleistend bei sonstigem Rechtsträger, bezahlt aus dem Budget		Personalaufwendungen, Aktive, Ausgliederter				
	Köpfe	VBÄ	davon melden Gemeinden optional				gesamt
Bezüge (L und G: Unterklasse 50-55)			Nebengebühren (L und G: Gruppen 564-569)	Dienstgeberbeiträge (L und G: Unterklasse 58)	Weitere Aufwendungen	Kontenklasse 5	
BeamtInnen							
Vertragsbedienstete							
Summe	0,0	0,0					

BeamtInnen-PensionistInnen zum 31.12.2021			
	Anzahl	Ø-Pensionshöhe /Mt. <sup>1)</sup>	
RuhegenussbezieherInnen			
Hinterbliebene <sup>2)</sup>			
<b>Neue RuhegenussbezieherInnen im Bezugsjahr 2021</b>			
	Anzahl	Ø-Pensionsantrittsalter	Ø-Pensionshöhe /Mt. <sup>1)</sup>
Alterspension <sup>3)</sup>			
Dienstunfähigkeit <sup>4)</sup>			
vorzeitige Pensionierung mit Abschlag <sup>5)</sup>			
vorzeitige Pensionierung ohne Abschlag <sup>6)</sup>			
Pensionierungen gesamt	0,0	0,0	0,0
1) Durchschnittspension im Dezember laut Personalstatistik-Festlegungen ohne Sonderzahlungen, ohne Pflegegeld und ohne sonstige Transferleistungen; brutto 2) Witwen-, Witwer-, Waisenversorgungsbezüge und vergleichbare Leistungen 3) Ruhebezüge aufgrund einer Ruhestandsversetzung durch Erklärung iSd § 15 iVm § 236c Abs. 1 BDG 1979, eines Übertritts in den Ruhestand oder einer vergleichbaren Regelung 4) Ruhebezüge aufgrund einer Ruhestandsversetzung wegen dauernder Dienstunfähigkeit 5) Ruhebezüge aufgrund einer Ruhestandsversetzung vor dem Mindestalter für eine Ruhestandsversetzung durch Erklärung iSd Z 3, die eine Minderung der Bemessungsgrundlage bewirkt (z.B. § 207n BDG 1979) 6) Ruhebezüge aufgrund einer Ruhestandsversetzung vor dem Mindestalter für eine Ruhestandsversetzung durch Erklärung iSd Z 3, die keine Minderung der Bemessungsgrundlage bewirkt (z.B. § 207n BDG 1979)			
<b>Pensionsausgaben für das Bezugsjahr 2021</b>			
Summe	0,00		

Dienstpostenplan





# Dienstpostenplan / Stellenplan - Rechnungsabschluss 2021

Der Dienstpostenplan ist **Teil des Rechnungsabschlusses** (§ 73 NÖ GO/ § 56 Abs. 3 NÖ STROG / § 5 Abs. 1Z4. VRV 2015)

Die Aufnahme eines Vertragsbediensteten darf nur erfolgen, wenn ein **im Dienstpostenplan vorgesehener Dienstposten frei ist** und die Aufnahmeerfordernisse erfüllt sind (§ 2 GVBG/§ 3 GBDO).

Dienstpostenplan im Rechnungsabschluss							
DZW	Bezeichnung des Dienstzweiges	Anzahl	Entlohnungsgruppe	Funktionsverwendung			
				Anzahl	FGP	Bezeichnung	Pzlg
2	Facharbeiter	3	5				
12	Kindergartenhilfsdienst	5	3				
12	Kindergartenhilfsdienst	1	4				
16	Schulwart	1	2				
17	Hilfsdienst	1	2				
56	Gehobener Verwaltungsdienst	1	5		7	Amtsleitung	✓
71	Verwaltungsfachdienst	3	5				

Zeichenerklärung	
Funktionsdienstposten gem. § 2 Abs. 3 lit. a) - d) GBDO 1976	
leitender Gemeindebeamte	a)
Leiter einer Abteilung / Amtes / Referats / wirtschaftlichen Unternehmung	b)
die mit einem Leiterposten (lit. a und b) vergleichbaren DP	c)
DP mit hervorgehobener Verwendung	d)
Anspruch auf Personalzulage	✓

Ein Verzeichnis über alle **Dienstzweige** und deren **Bezeichnung** befindet sich in der Anlage 1 & 1a der GBDO.

Gemäß § 2 Abs. 3 GBDO kann in den Gemeinden mit weniger als 1000 Einwohner der Dienstposten für den leitenden Gemeindebeamten auch als Funktionsdienstposten nach lit. d gesondert bezeichnet werden.

P

Nachweis über Personalaufwand VRV2015



Gruppe	Abschnitt	Ansatz	Vertragsbedienstete I 510000 - 510999	Vertragsbedienstete II 511000 - 511999	Arbeiter nicht ganzjährig beschäftigt 523000 - 523999	Nebengebühren und Geldaushilfen 560000 - 569999	DGB für Finanzamt (FLAB) 580000 - 580999	Leistungen aus der Selbstträgerschaft 582000 - 582999	Gesamtsumme
0	01	010000 Zentralamt	102.003,49			539,78	3.998,39	21.824,24	128.365,90
	02	029000 Amtsgebäude	17.040,32			2.224,34	751,02	4.092,62	24.108,30
	<b>Summe Gruppe 0</b>		<b>119.043,81</b>			<b>2.764,12</b>	<b>4.749,41</b>	<b>25.916,86</b>	<b>152.474,20</b>
2	21	211000 Volksschule		13.578,96		1.158,72	575,41	3.143,69	18.456,78
	24	240000 Kindergärten	102.073,55		5.571,81	1.303,88	4.248,46	23.185,03	136.382,73
	<b>Summe Gruppe 2</b>		<b>102.073,55</b>	<b>13.578,96</b>	<b>5.571,81</b>	<b>2.462,60</b>	<b>4.823,87</b>	<b>26.328,72</b>	<b>154.839,51</b>
8	82	820000 Bauhof	96.336,21		2.310,69	4.249,98	3.216,41	21.349,87	127.463,16
	<b>Summe Gruppe 8</b>		<b>96.336,21</b>		<b>2.310,69</b>	<b>4.249,98</b>	<b>3.216,41</b>	<b>21.349,87</b>	<b>127.463,16</b>
<b>Summe gesamt</b>			<b>317.453,57</b>	<b>13.578,96</b>	<b>7.882,50</b>	<b>9.476,70</b>	<b>12.789,69</b>	<b>73.595,45</b>	<b>434.776,87</b>



Nachweis Vermögen mit abgeänderter Nutzungsdauer





Konto	Bezeichnung	Nutzungsdauer lt. VRV	Abweichende Nutzungsdauer	Begründung
3/0440001/00724	Leitungskataster ABA BA 07+BA 08	0,0	25,0	lt. Empfehlung IVW3
3/0440001/00976	KT Leitungskataster ABA BA 07+BA 08	0,0	25,0	lt. Empfehlung IVW3
3/0440001/01034	KT Leitungskataster ABA BA 07+BA 08	0,0	25,0	lt. Empfehlung IVW3
5/0430001/00619	WVA 06 + 07 Kataster	0,0	25,0	lt. Empfehlung IVW3
5/0430001/00982	WVA 06 + 07 Kataster Bundesförd.	0,0	25,0	lt. Empfehlung IVW3
5/0430001/01011	KT WVA 06 + 07 Kataster	0,0	25,0	lt. Empfehlung IVW3
5/0440001/00639	Exchange Online	0,0	5,0	Software
5/0440001/00640	K5 Finanz	0,0	5,0	Software
5/0440001/00641	K5 Friedhof	0,0	5,0	Software
5/0440001/00642	WebOffice Plus 2018	0,0	5,0	Software
5/0440001/00643	K5 EB	0,0	5,0	Software
5/0440001/00668	Geoinfo 2013	0,0	5,0	Software



Querschnitt (Anlage 5b)



Bezeichnung	Zuordnung der Aufwands- und Ertragsgruppen	Summe Haushalt	davon A 85 - 89	Summe ohne A 85 - 89	
<b>I. Querschnitt</b>					
<b>Erträge der operativen Gebarung / Einzahlungen aus Abgaben</b>					
10	Einzahlungen aus eigenen Abgaben	Unterklassen 83 bis 85 ohne Gruppen 852, 858 und 859	563.050,57	0,00	563.050,57
11	Erträge aus Ertragsanteilen	Gruppen 858 und 859	1.328.388,58	0,00	1.328.388,58
12	Gebühren für die Benützung von Gemeindevorrichtungen und -anlagen	Gruppe 852	502.798,88	489.509,07	13.289,81
13	Erträge aus Leistungen	Unterklasse 81 ohne Gruppen 811, 817, 818 und 819	31.607,41	0,00	31.607,41
14	Erträge aus Besitz und wirtschaftlicher Tätigkeit	Gruppen 811, 820, 822, 823	44.759,75	0,00	44.759,75
15	Transfererträge von Trägern des öffentlichen Rechts	Gruppen 860 bis 863, 888	330.134,66	151.689,33	178.445,33
16	Sonstige Transfererträge	Gruppen 809, 864 bis 868, 880	3.137,41	0,00	3.137,41
17	Gewinnentnahmen der Gemeinde von Unternehmungen und marktbestimmten Betrieben der Gemeinde (A 85-89)	Gruppe 869 und 879		0,00	
18	Erträge aus Veräußerungen und sonstige Erträge	Gruppen 814, 815, 824, 827, 828 und 829	484.206,45	73.772,79	410.433,66
<b>19</b>	<b>Summe 1 (Erträge)</b>		<b>3.288.083,71</b>	<b>714.971,19</b>	<b>2.573.112,52</b>
<b>Aufwendungen der operativen Gebarung</b>					
20	Personalaufwand	Klasse 5 ohne nicht finanzierungswirksame Konten	434.776,87	0,00	434.776,87
21	Pensionen und sonstige Ruhebezüge	Gruppen 760, 761		0,00	
22	Bezüge der gewählten Organe	Gruppe 721	79.112,48	0,00	79.112,48
23	Gebrauchs- und Verbrauchsgüter, Handelswaren	Klasse 4	156.013,99	94.029,13	61.984,86
24	Verwaltungs- und Betriebsaufwand	Klasse 6 ohne Gruppen 650 bis 655, 657, 658, 680 bis 687, 689, 690, 694 bis 699; Unterklassen 70 bis 72 ohne Gruppen 706 und 721; Gruppe 790	950.104,64	203.439,67	746.664,97
25	Zinsen für Finanzschulden	Gruppen 650, 651, 653 und 657	31.308,75	24.746,27	6.562,48
26	Laufende Transfers an Träger des öffentlichen Rechts	Gruppen 750 bis 754	771.725,90	41.667,10	730.058,80
27	Sonstige laufende Transfers	Gruppen 755 bis 757, 759, 764, 768, 780 und 781	102.699,96	0,00	102.699,96
28	Gewinnentnahmen der Gemeinde von Unternehmungen und marktbestimmten Betrieben der Gemeinde (A 85-89)	Gruppe 769		0,00	
<b>29</b>	<b>Summe 2 (Aufwendungen)</b>		<b>2.525.742,59</b>	<b>363.882,17</b>	<b>2.161.860,42</b>
<b>91</b>	<b>SALDO 1: Ergebnis der operativen Gebarung</b>	Summe 1 minus Summe 2	<b>762.341,12</b>	<b>351.089,02</b>	<b>411.252,10</b>

Bezeichnung	Zuordnung Abgang/Zugang zu den Bestandskonten und der Kapitaltransferkonten	Summe Haushalt	davon A 85 - 89	Summe ohne A 85 - 89
<b>Vermögensgebarung mit Kapitaltransfers ohne Finanztransaktionen</b>				
30 Veräußerung von unbeweglichem Vermögen	Unterklassen 00, 01, 05 und 06; Gruppen 801, 802 und 805 (bei unbeweglichen Kulturgütern)		0,00	
31 Veräußerung von beweglichem Vermögen	Unterklassen 02 bis 04; Gruppen 100, 113, 120, 150, 159, 170 und 175; Gruppen 803, 804 und 805 (bei beweglichen Kulturgütern)		0,00	
32 Veräußerung von immateriellen Vermögenswerten	Unterklasse 07		0,00	
33 Investitionszuschüsse (erhaltene Kapitaltransfers) von Trägern des öffentlichen Rechts	Gruppen 300 bis 303, 309, 871	618.337,70	109.528,11	508.809,59
34 Sonstige Investitionszuschüsse (erhaltene Kapitaltransfers)	Gruppen 304 bis 308	73.768,29	73.768,29	
<b>39 Summe 3 (Vermögensgebarung mit Kapitaltransfer ohne Finanztransaktionen)</b>		<b>692.105,99</b>	<b>183.296,40</b>	<b>508.809,59</b>
<b>Vermögensgebarung und Kapitaltransfers ohne Finanztransaktionen</b>				
40 Erwerb von unbeweglichem Vermögen	Unterklassen 00, 01 und 05; Gruppen 060, 061 und 063	281.401,19	43.146,56	238.254,63
41 Erwerb von beweglichem Vermögen, Aktivierte Vorräte	Unterklassen 02 bis 04; Gruppe 062; Gruppen 100, 113, 120, 150, 159, 170 und 175	44.239,06	0,00	44.239,06
42 Erwerb von immateriellen Vermögenswerten	Unterklasse 07		0,00	
43 Kapitaltransfers an Träger des öffentlichen Rechts	Gruppen 130 und 135; Gruppen 770 bis 774		0,00	
44 Sonstige Kapitaltransfers	Gruppen 775 bis 779, 785 und 786		0,00	
<b>49 Summe 4 (Vermögensgebarung und Kapitaltransfer ohne Finanztransaktionen)</b>		<b>325.640,25</b>	<b>43.146,56</b>	<b>282.493,69</b>
<b>92 SALDO 2: Saldo der Vermögensgebarung ohne Finanztransaktionen</b>	Summe 3 minus Summe 4	<b>366.465,74</b>	<b>140.149,84</b>	<b>226.315,90</b>

Bezeichnung	Zuordnung der Gruppen der Finanzierungsrechnung	nur A 85 - 89
<b>Einzahlungen aus Finanztransaktionen</b>		
50 Veräußerung von Beteiligungen und Wertpapieren	Unterklasse 08; Gruppen 223 und 224	0,00
51 Entnahmen aus Zahlungsmittelreserven	Gruppen 293, 294 und 295	0,00
52 Einzahlungen aus der Rückzahlung von Darlehen an Träger des öffentlichen Rechts	Gruppen 240 bis 244	12.000,00
53 Einzahlungen aus der Rückzahlung von Darlehen an andere und von Bezugsvorschüssen	Gruppen 245 bis 249 und 273	0,00
54 Aufnahme von Finanzschulden von Trägern des öffentlichen Rechts	Gruppen 340 bis 344, 350 bis 354	0,00
55 Aufnahme von Finanzschulden von anderen	Unterklasse 32; Gruppen 345 bis 349, 355 bis 357	0,00
58 Ausgleichszahlungen aus Finanzderivaten	Gruppen 821 und 826	0,00
<b>59 Summe 5 (Einzahlungen aus Finanztransaktionen)</b>		<b>12.000,00</b>
<b>Auszahlungen aus Finanztransaktionen</b>		
60 Erwerb von Beteiligungen und Wertpapieren	Unterklasse 08; Gruppen 223 und 224	0,00
61 Zuführung an Zahlungsmittelreserven	Gruppen 293, 294 und 295	0,00
62 Gewährung von Darlehen an Träger des öffentlichen Rechts	Gruppen 240 bis 244	0,00
63 Gewährung von Darlehen an andere und von Bezugsvorschüssen	Gruppen 245 bis 249 und 273	0,00
64 Rückzahlung von Finanzschulden bei Trägern des öffentlichen Rechts	Gruppen 340 bis 344, 350 bis 354	314.467,34
65 Rückzahlung von Finanzschulden bei anderen	Unterklasse 32; Gruppen 345 bis 349, 355 bis 357	196.840,92
68 Ausgleichszahlungen aus Finanzderivaten	Gruppen 652, 655 und 658	0,00
<b>69 Summe 6 (Auszahlungen aus Finanztransaktionen)</b>		<b>511.308,26</b>
<b>93 SALDO 3: Saldo der Finanztransaktionen</b>	Summe 5 minus Summe 6	<b>-499.308,26</b>
<b>94 SALDO 4:</b>	Summe der Salden 1, 2 und 3	<b>-8.069,40</b>
<b>II. Ableitung des Finanzierungssaldos</b>		
70 Jahresergebnis Haushalt ohne A 85 - 89 und ohne Finanztransaktionen	Saldo 1 plus Saldo 2	637.568,00
71 Überrechnung Jahresergebnis A 85 - 89	Saldo 4 der Spalte "nur A 85 - 89"	-8.069,40
<b>95 Finanzierungssaldo ('vorläufiges Maastricht-Ergebnis')</b>		<b>629.498,60</b>





Erläuterung Abweichung gegenüber Ergebnisvoranschlag



HH-Stelle	Bezeichnung	Buchungen	- Voranschlag	- Übertragung	= Abweichung	Betrag	Beschluss und Begründung
<b>Mittelaufbringung</b>		<b>Abweichung über 10.000,00 und mehr als 50,00%</b>					
<b>850000</b>	<b>Betriebe der Wasserversorgung</b>						
2/850000+829910	Sonstige Erträge	25.257,32	0,00	0,00	25.257,32	25.257,32	Zuführung vom investiven HH, Wasseranschlussabgabe
<b>851000</b>	<b>Betriebe der Abwasserbeseitigung</b>						
2/851000+829910	Sonstige Erträge	48.510,97	0,00	0,00	48.510,97	48.510,97	Zuführung vom investiven HH, Kanaleinmündungsabgabe
<b>947000</b>	<b>Sonstige Zuschüsse der Länder</b>						
2/947000+861000	Transfers von Ländern, Landesfonds und Landeskammern	18.758,83	0,00	0,00	18.758,83	18.758,83	Unterstützungspaket Ertragsanteile
<b>981000</b>	<b>Haushaltsausgleich durch Rücklagen</b>						
2/981000+829910	Sonstige Erträge - Rückführungen aus der investiven Gebarung	210.303,72	130.500,00	0,00	79.803,72	79.803,72	Betrag höher als geplant, da Überschuss v. Straßenbau 2022 rückgeführt in den operativen HH
	<b>Summe Mittelaufbringung</b>	<b>302.830,84</b>	<b>130.500,00</b>	<b>0,00</b>	<b>172.330,84</b>	<b>172.330,84</b>	
<b>Mittelverwendung</b>		<b>Abweichung über 10.000,00 und mehr als 50,00%</b>					
<b>259000</b>	<b>Sonstige Einrichtungen und Maßnahmen</b>						
1/259000-614000	Instandhaltung von Gebäuden und Bauten Hauptstr. 11	95,40	35.000,00	0,00	-34.904,60	-34.904,60	2021 keine Instandhaltungen durchgeführt
1/259000-618000	Instandhaltung von sonstigen Anlagen Hauptstr. 11	0,00	15.000,00	0,00	-15.000,00	-15.000,00	2021 keine Instandhaltungen durchgeführt
<b>381000</b>	<b>Maßnahmen der Kulturpflege</b>						
1/381000-757100	Kulturwanderweg	14.677,86	0,00	0,00	14.677,86	14.677,86	Umbuchung von Post 7771
<b>530000</b>	<b>Rettungsdienste</b>						
1/530000-757000	Beitrag an Rotes Kreuz	0,00	17.600,00	0,00	-17.600,00	-17.600,00	wird bei den Ertragsanteilen mit dem NÖKAS einbehalten

HH-Stelle	Bezeichnung	Buchungen	- Voranschlag	- Übertragung	= Abweichung	Betrag	Beschluss und Begründung
<b>612000</b>	<b>Gemeindestraßen</b>						
5/612000-729910	Sonstige Aufwendungen - Rückführung in operativen HH	56.016,45	0,00	0,00	56.016,45	56.016,45	Rückführung Überschuss Straßenbau in den operativen HH
<b>639000</b>	<b>Sonstige Einrichtungen und Maßnahmen</b>						
5/639000-729910	Rück u. Zuführungen in operativen u. investiven HH	116.145,94	70.000,00	0,00	46.145,94	46.145,94	Betrag höher aufgrund bereits getätigter Tilgung bei RHB
<b>710100</b>	<b>Güterwegasphaltierung</b>						
5/710100-729910	Rückführung in operativen HH	43.009,72	0,00	0,00	43.009,72	43.009,72	Endabrechnung Förderung Güterweg Diendorf, Rückführung in den operativen HH
<b>850000</b>	<b>Betriebe der Wasserversorgung</b>						
1/850000-612100	Digitale Messsystem Rohrnetzüberwachung	28.263,74	0,00	0,00	28.263,74	28.263,74	16.12.2020 lt. GR-Beschluss vom 16.12.2020
1/850000-728400	Anteil Personal Bauhof	5.006,10	16.200,00	0,00	-11.193,90	-11.193,90	tatsächlich abgerechnete Stunden
<b>851000</b>	<b>Betriebe der Abwasserbeseitigung</b>						
1/851000-612000	Instandhaltung Kanal	19.497,74	7.000,00	0,00	12.497,74	12.497,74	Schachtdeckelsanierung Saladorf
<b>981000</b>	<b>Haushaltsausgleich durch Rücklagen</b>						
1/981000-729910	Sonstige Aufwendungen - Zuführungen an die investive Gebarung	0,00	12.500,00	0,00	-12.500,00	-12.500,00	Zuführung an Güterwege direkt von investivem HH
	<b>Summe Mittelverwendung</b>	<b>282.712,95</b>	<b>173.300,00</b>	<b>0,00</b>	<b>109.412,95</b>	<b>109.412,95</b>	

Erläuterung Abweichung gegenüber Finanzierungsvoranschlag



HH-Stelle	Bezeichnung	Buchungen	- Voranschlag	- Übertragung	= Abweichung	Betrag	Beschluss und Begründung
<b>Mittelaufbringung</b>	<b>Abweichung über 10.000,00 und mehr als 50,00%</b>						
<b>710100</b>	<b>Güterwegasphaltierung</b>						
6/710100+301000	Kapitaltransfers von Ländern, Landesfonds und Landeskammern	43.009,72	0,00	0,00	43.009,72	43.009,72	Endabrechnung Förderung Güterweg
<b>850000</b>	<b>Betriebe der Wasserversorgung</b>						
2/850000+829910	Sonstige Erträge	25.257,32	0,00	0,00	25.257,32	25.257,32	Zuführung vom investiven HH, Wasseranschlussabgabe
<b>851000</b>	<b>Betriebe der Abwasserbeseitigung</b>						
6/851000+300100	KPC Förderung Würmla Süd-Ost	20.702,39	0,00	0,00	20.702,39	20.702,39	KPC Förderung Würmla Süd-Ost
2/851000+829910	Sonstige Erträge	48.510,97	0,00	0,00	48.510,97	48.510,97	Zuführung vom investiven HH, Kanaleinmündungsabgabe
<b>947000</b>	<b>Sonstige Zuschüsse der Länder</b>						
2/947000+861000	Transfers von Ländern, Landesfonds und Landeskammern	18.758,83	0,00	0,00	18.758,83	18.758,83	Unterstützungspaket Ertragsanteile
<b>981000</b>	<b>Haushaltsausgleich durch Rücklagen</b>						
2/981000+829910	Sonstige Erträge - Rückführungen aus der investiven Gebarung	210.303,72	130.500,00	0,00	79.803,72	79.803,72	Betrag höher als geplant, da Überschuss v. Straßenbau 2022 rückgeführt in den operativen HH
	<b>Summe Mittelaufbringung</b>	<b>366.542,95</b>	<b>130.500,00</b>	<b>0,00</b>	<b>236.042,95</b>	<b>236.042,95</b>	
<b>Mittelverwendung</b>	<b>Abweichung über 10.000,00 und mehr als 50,00%</b>						
<b>240000</b>	<b>Kindergärten</b>						
1/240000-010000	Containerlösung 4. Gruppe	59.674,27	0,00	0,00	59.674,27	59.674,27	lt. GR Beschluss vom 15.06.2021
<b>259000</b>	<b>Sonstige Einrichtungen und Maßnahmen</b>						
1/259000-614000	Instandhaltung von Gebäuden und Bauten Hauptstr. 11	95,40	35.000,00	0,00	-34.904,60	-34.904,60	2021 keine Instandhaltungen durchgeführt
1/259000-618000	Instandhaltung von sonstigen Anlagen Hauptstr. 11	0,00	15.000,00	0,00	-15.000,00	-15.000,00	2021 keine Instandhaltungen durchgeführt

HH-Stelle	Bezeichnung	Buchungen	- Voranschlag	- Übertragung	= Abweichung	Betrag	Beschluss und Begründung
<b>381000</b>	<b>Maßnahmen der Kulturpflege</b>						
1/381000-757100	Kulturwanderweg	14.677,86	0,00	0,00	14.677,86	14.677,86	Umbuchung von Post 7771
<b>530000</b>	<b>Rettungsdienste</b>						
1/530000-757000	Beitrag an Rotes Kreuz	0,00	17.600,00	0,00	-17.600,00	-17.600,00	wird bei den Ertragsanteilen mit dem NÖKAS einbehalten
<b>612000</b>	<b>Gemeindestraßen</b>						
5/612000-729910	Sonstige Aufwendungen - Rückführung in operativen HH	56.016,45	0,00	0,00	56.016,45	56.016,45	Rückführung Überschuss Straßenbau in den operativen HH
<b>639000</b>	<b>Sonstige Einrichtungen und Maßnahmen</b>						
1/639000-346000	Investitionsdarlehen von Finanzunternehmen	29.713,18	0,00	0,00	29.713,18	29.713,18	Tilgung RHB 03+09/2021 (vor Sondertilgung)
5/639000-729910	Rück u. Zuführungen in operativen u. investiven HH	116.145,94	70.000,00	0,00	46.145,94		Betrag höher aufgrund bereits getätigter Tilgung bei RHB
<b>710100</b>	<b>Güterwegasphaltierung</b>						
5/710100-729910	Rückführung in operativen HH	43.009,72	0,00	0,00	43.009,72	43.009,72	Endabrechnung Förderung Güterweg Diendorf, Rückführung in den operativen HH
<b>850000</b>	<b>Betriebe der Wasserversorgung</b>						
5/850000-004000	Errichtungskosten Wva	10.607,23	0,00	0,00	10.607,23	10.607,23	Schlussrechnungen Würmla Süd-Ost und Holzleiten West
1/850000-612100	Digitale Messsystem Rohrnetzüberwachung	28.263,74	0,00	0,00	28.263,74	28.263,74	lt. GR-Beschluss vom 16.12.2020
1/850000-728400	Anteil Personal Bauhof	5.006,10	16.200,00	0,00	-11.193,90	-11.193,90	tatsächlich abgerechnete Stunden
<b>851000</b>	<b>Betriebe der Abwasserbeseitigung</b>						
1/851000-004000	Anlagenbau	0,00	10.000,00	0,00	-10.000,00	-10.000,00	keine Ausgaben
5/851000-004000	Kosten Kanal	27.548,96	0,00	0,00	27.548,96	27.548,96	Kanalverlegung zu Saladorf 21 lt. GR Beschluss 15.09.2020, Schlussrechnungen Würmla Süd-Ost, Holzleiten West



HH-Stelle	Bezeichnung	Buchungen	- Voranschlag	- Übertragung	= Abweichung	Betrag	Beschluss und Begründung
1/851000-612000	Instandhaltung Kanal	19.497,74	7.000,00	0,00	12.497,74	12.497,74	Schachtdeckelsanierung Saladorf
<b>981000</b>	<b>Haushaltsausgleich durch Rücklagen</b>						
1/981000-729910	Sonstige Aufwendungen - Zuführungen an die investive Gebarung	0,00	12.500,00	0,00	-12.500,00	-12.500,00	Zuführung an Güterwege direkt von investivem HH
	<b>Summe Mittelverwendung</b>	<b>410.256,59</b>	<b>183.300,00</b>	<b>0,00</b>	<b>226.956,59</b>	<b>180.810,65</b>	



Seite	Inhalt
3	Abschrift der öffentl. Kundmachung
7	Vorbericht
21	Nachweis der liquiden Mittel (Kassenbestand)
25	Ergebnishaushalt Gesamt 1. Ebene (Anlage 1a) - interne Vergütungen enthalten
29	Ergebnishaushalt Gesamt 1. und 2. Ebene (Anlage 1a) - interne Vergütungen enthalten
33	Ergebnishaushalt Bereichsbudget 1. und 2. Ebene (Anlage 1a)
55	Finanzierungshaushalt Gesamt 1. Ebene (Anlage 1b) - interne Vergütungen enthalten
59	Finanzierungshaushalt Gesamt 1. und 2. Ebene (Anlage 1b) - interne Vergütungen enthalten
65	Finanzierungshaushalt Bereichsbudget 1. und 2. Ebene (Anlage 1b)
107	Vermögenshaushalt (Anlage 1c)
113	Haushaltspotential RA 21
119	Ergebnis- und Finanzierungsrechnung Detailnachweis
185	Nachweis der Investitionstätigkeit
197	Nachweis Kundenforderungen
201	Nachweis Lieferantenverbindlichkeiten
205	Nettovermögensveränderungsrechnung (Anlage 1d)
209	Nachweis über Transferzahlungen (Anlage 6a)
215	Nachweis über Haushaltsrücklagen und Zahlungsmittelreserven (Anlage 6b)
219	Einzelnachweis über Finanzschulden und Schuldendienst (Anlage 6c)
227	Nachweis über hausinterne Vergütungen (Anlage 6f)
231	Anlagenspiegel Einzelkonten (Anlage 6g)
265	Anlagenspiegel Einzelkonten Kapitaltransfer (Anlage 6g)
271	Liste der nicht bewerteten Kulturgüter (Anlage 6h)
275	Leasingspiegel (Anlage 6i)
279	Nachweis über unmittelbare Beteiligungen der Gebietskörperschaft (Anlage 6j)
283	Nachweis über mittelbare Beteiligungen der Gebietskörperschaft (Anlage 6k)
287	Nachweis über aktive Finanzinstrumente (Anlage 6m)
291	Einzelnachweis über aktive Finanzinstrumente (Anlage 6n)
295	Rückstellungsspiegel (Anlage 6q)
299	Haftungsnachweis (Anlage 6r)
303	Einzelnachweis über die nicht voranschlagswirksame Gebarung gemäß § 12 (Anlage 6t)
307	Personaldaten iSd ÖStp (Anlage 4)

<b>Seite</b>	<b>Inhalt</b>
311	Dienstpostenplan
315	Nachweis über Personalaufwand VRV2015
319	Nachweis Vermögen mit abgeänderter Nutzungsdauer
323	Querschnitt (Anlage 5b)
329	Erläuterung Abweichung gegenüber Ergebnisvoranschlag
333	Erläuterung Abweichung gegenüber Finanzierungsvoranschlag