



Marktgemeinde Atzenbrugg  
**Voranschlag 2024**

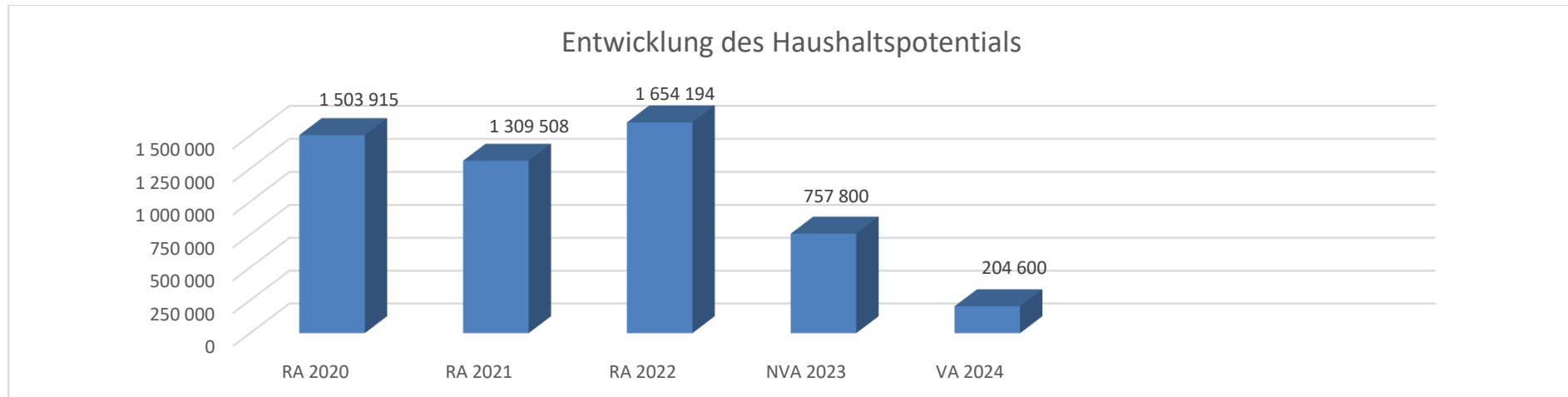


Vorbericht VA 2024.pdf



# Vorbericht zum Voranschlag 2024 gemäß § 3 der NÖ Gemeindehaushaltsverordnung (NÖ GHVO)

## Entwicklung des Haushaltspotentials



### Erläuterung:

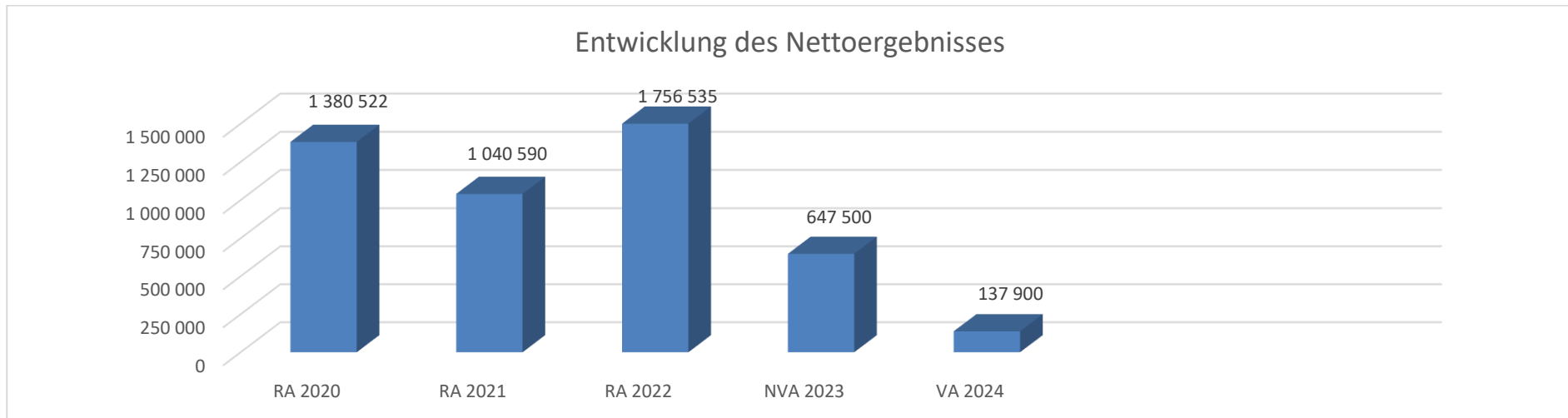
Das Haushaltspotential hat seine Grundlage in § 67 Z. 11 der NÖ Gemeindeordnung 1973 (NÖ GO 1973) und ist erstmals im Voranschlag 2020 auszuweisen. Die Angaben zu den Vorjahren entfallen daher.

Haushaltspotential: Differenz der wiederkehrenden Mittelaufbringungen abzüglich der wiederkehrenden Mittelverwendungen unter Berücksichtigung der entsprechenden Forderungen und Verbindlichkeiten. Das Haushaltspotential ist eine wichtige Kenngröße und gibt die aktuelle Leistungsfähigkeit der Gemeinde wieder. Das schafft Vergleichbarkeit mit der bisherigen Rechtslage, aus der Überschüsse und Abgänge abzuleiten waren und dient der Transparenz.

Wenn das Haushaltspotenzial innerhalb des Zeitraumes des mittelfristigen Finanzplanes laufend negativ ist, ist ein Haushaltskonsolidierungskonzept zu erstellen (§ 72b Abs. 1 Z. 2 NÖ GO 1973).

Mit dem Voranschlag 2024 tritt die Novelle für die VRV 2015 in Kraft. Ausgewiesen wird daher nunmehr das kumulierte Endergebnis des Haushaltspotentials – für 2024 konnte unter Berücksichtigung der Zuführungen an die Investitionen ein positives Haushaltspotential von Euro 204.600,00 budgetiert werden.

## Entwicklung des Nettoergebnisses



### Erläuterung:

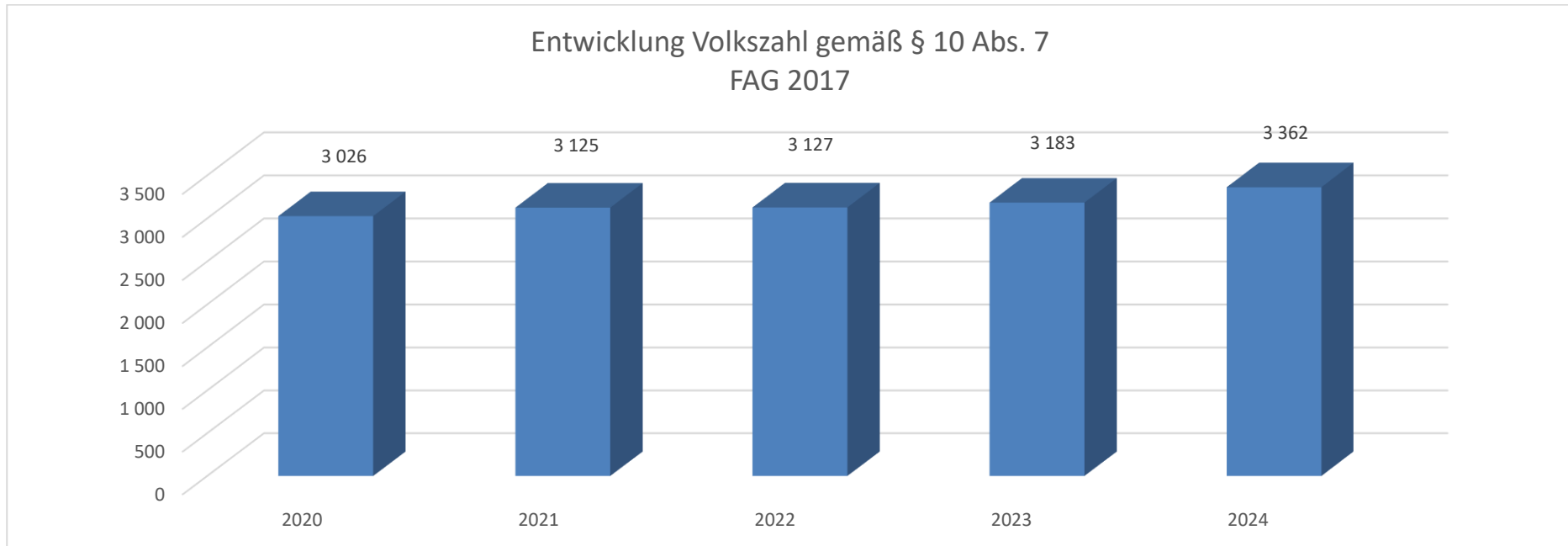
Beim Nettoergebnis handelt es sich um das Ergebnis des Ergebnisvoranschlags und ist erstmals für das Haushaltsjahr 2020 auszuweisen. Die Angaben zu den Vorjahren entfallen daher.

Ein positives Nettoergebnis bedeutet, dass die Erträge voraussichtlich ausreichend sein werden, die Aufwendungen für die kommunalen Leistungen (inklusive des Werteverzehrs des Anlagevermögens in Form der Abschreibungen) abzudecken.

Ein negatives Nettoergebnis heißt, dass dies nicht zur Gänze (in der Höhe des negativen Wertes) möglich ist.

Für den Voranschlag 2024 konnte ein positives Nettoergebnis von € 137.900 budgetiert werden.

## Entwicklung der Volkszahl gemäß § 10 Abs. 7 FAG 2017, BGBl. I Nr. 116/2016 in der Fassung BGBl. I Nr. 106/2018

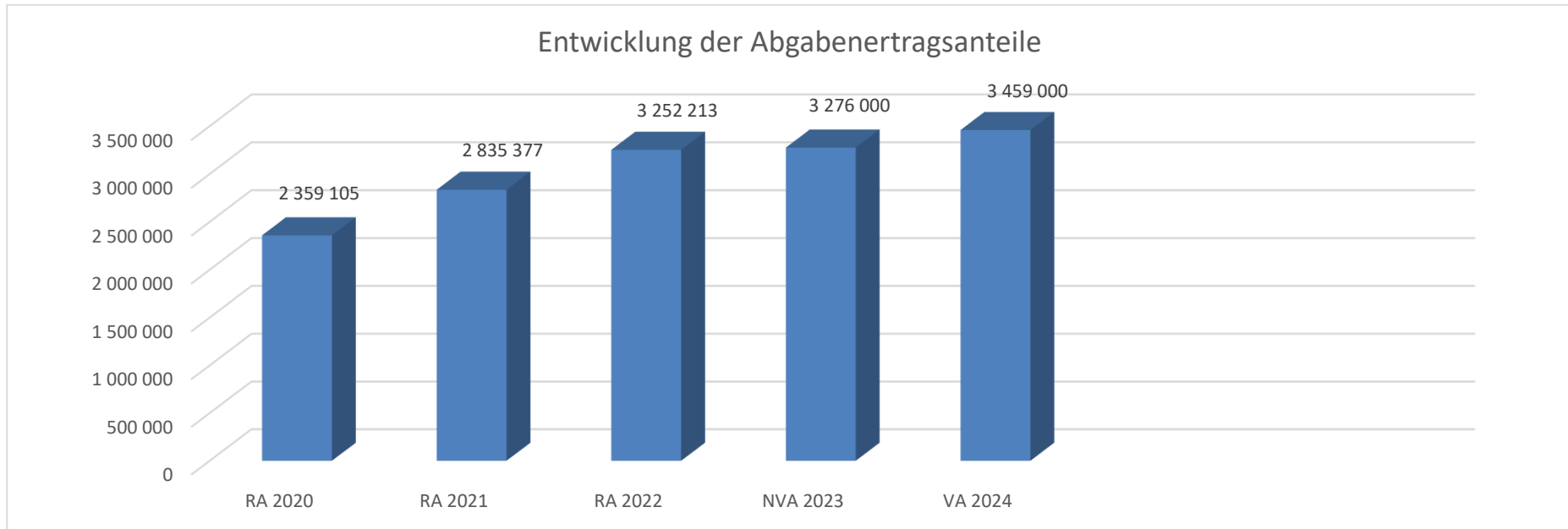


### Erläuterung:

Die Volkszahl gemäß § 10 Abs. 7 FAG 2017 wird jährlich von der Bundesanstalt Statistik Austria zum Stichtag 31. Oktober festgestellt und wirkt mit dem Beginn des übernächsten Kalenderjahres. Sie dient für die Berechnung der Abgabenertragsanteile und darf nicht automatisch mit der Volkszahl für die Berechnung der Gemeinderatsmandate verwechselt werden.

Eine Erhöhung bzw. Verminderung der Volkszahl (jährlich) ist ein wesentlicher Indikator für die Berechnung der Abgabenertragsanteile.

## Entwicklung der Abgabenertragsanteile



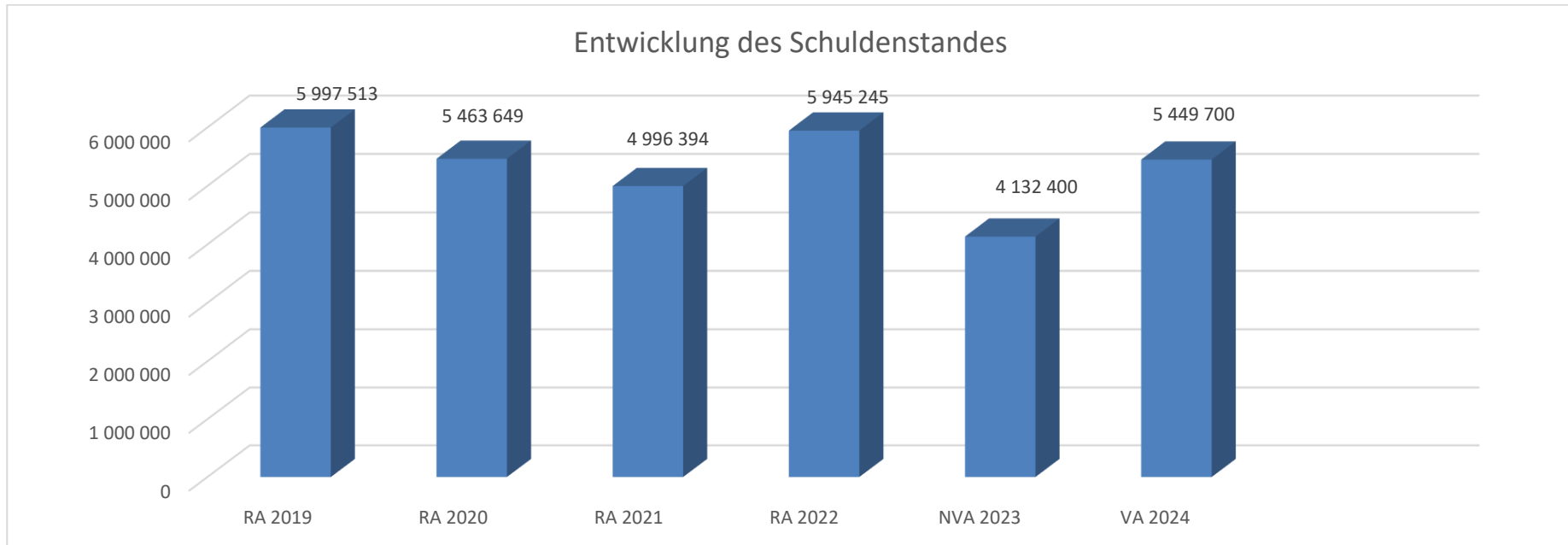
### Erläuterung:

Die Gebietskörperschaften (Bund, Länder und Gemeinden) erhalten auf Basis des aktuellen Finanzausgleichs aus den gemeinschaftlichen Bundesabgaben (z.B. Umsatzsteuer, Körperschaftssteuer, Lohnsteuer, Versicherungssteuer, Mineralölsteuer, Normverbrauchsabgabe, Tabaksteuer udgl.) entsprechende Anteile. Im Bereich der Gemeinden spielen dabei die Volkszahl und der abgestufte Bevölkerungsschlüssel eine besondere Rolle. Die sogenannten „Abgabenertragsanteile“ bilden in den meisten Gemeinden die wichtigste Einnahmequelle.

Ein Steigen der Abgabenertragsanteile weist auch auf eine Erhöhung der Volkszahl hin.



## Entwicklung des Schuldenstandes



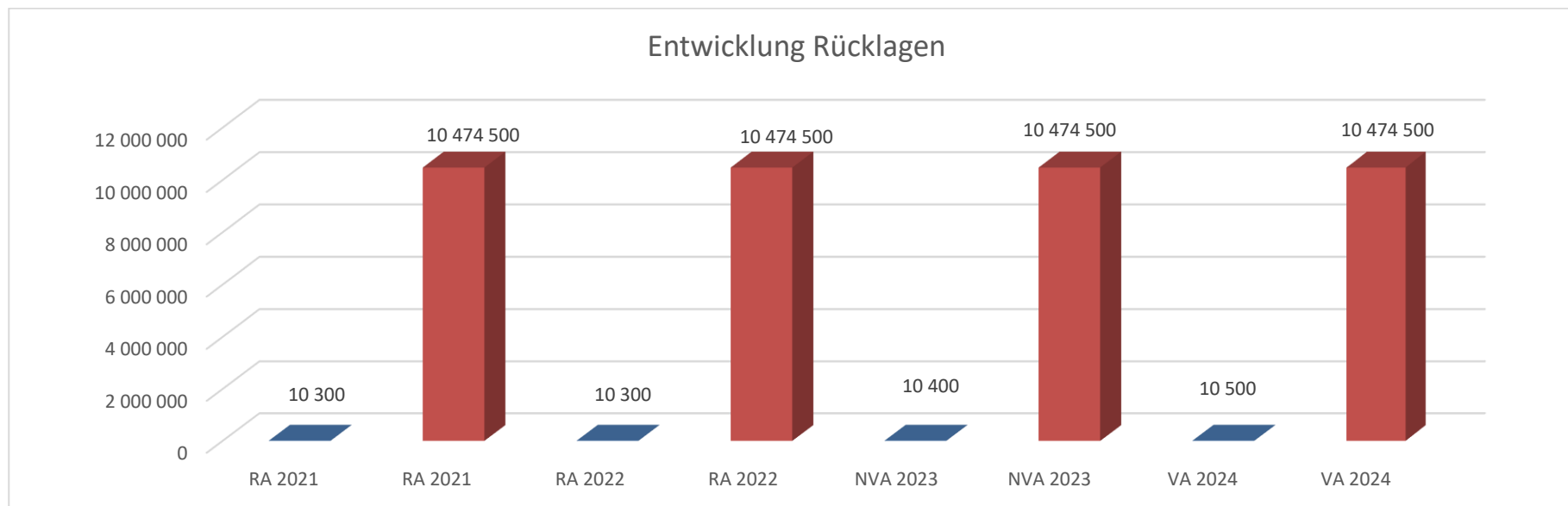
### Erläuterung:

Die Entwicklung des Schuldenstandes zeigt auf, inwieweit der Schuldenstand über die Jahre erhöht oder reduziert wird.

Die Erhöhung des Schuldenstandes im Voranschlag 2024 ist auf die Aufnahme von insgesamt zwei Darlehen zurückzuführen:

- Für die Erweiterung des Kindergartens Atzenbrugg inklusive einer weiteren TBE-Gruppe wurde ein großvolumiges Darlehen in der Höhe von 1,5 Mio. Euro ins Budget aufgenommen.
- Für den Umbau des Schlosses Atzenbrugg bzw. der Neugestaltung des Museumsbetriebes wurde zur Liquiditätssicherheit ein Darlehen in Höhe von Euro 200.000 budgetiert.

## Entwicklung der Rücklagen mit und ohne Zahlungsmittelreserve



### Erläuterung:

Die Entwicklung der Rücklagen zeigt an, inwieweit Rücklagen vorhanden sind und ob Rücklagen aufgebaut bzw. aufgebraucht werden.

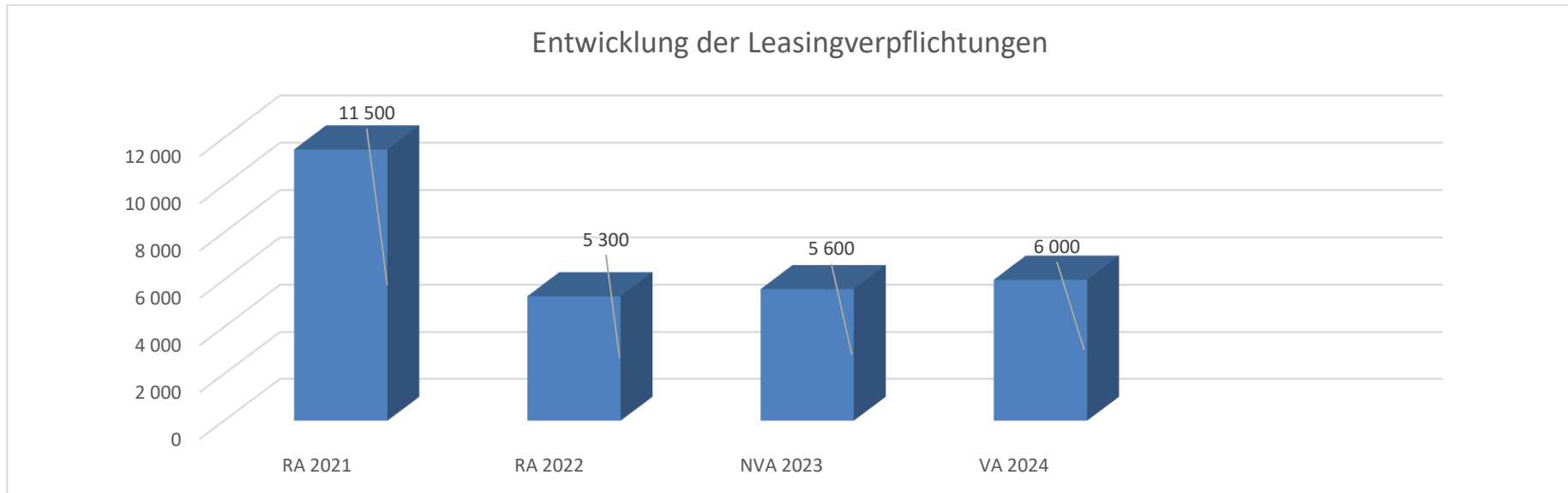
Blauer Balken Rücklagen mit Zahlungsmittelreserve.

Roter Balken Rücklagen ohne Zahlungsmittelreserve.

Zurzeit besteht eine Rücklage für die Kapelle Trasdorf zur „Hl. Anna und ist als zweckgebundene Zahlungsmittelreserve zu sehen.

Die massive Erhöhung des Rücklagenstandes ohne Zahlungsmittelreserve ergibt sich aus der einmaligen Bildung der Rücklage der Eröffnungsbilanz 2020 – und zwar 50% aus dem Eröffnungsbilanzsaldo in der Höhe von € 10.474.505,31 (§ 7 Abs. 2 Z. 1 GHVO).

## Entwicklung der Leasingverpflichtungen



### Erläuterung:

Bei den Leasingverpflichtungen handelt es sich nicht um Finanzschulden (z.B. Darlehen), sondern um Verwaltungsschulden. Unabhängig davon stellen Leasingverbindlichkeiten Leistungsverpflichtungen für die Gemeinden dar und sind daher bei einer allfälligen Finanzlagenberechnung entsprechend zu berücksichtigen.

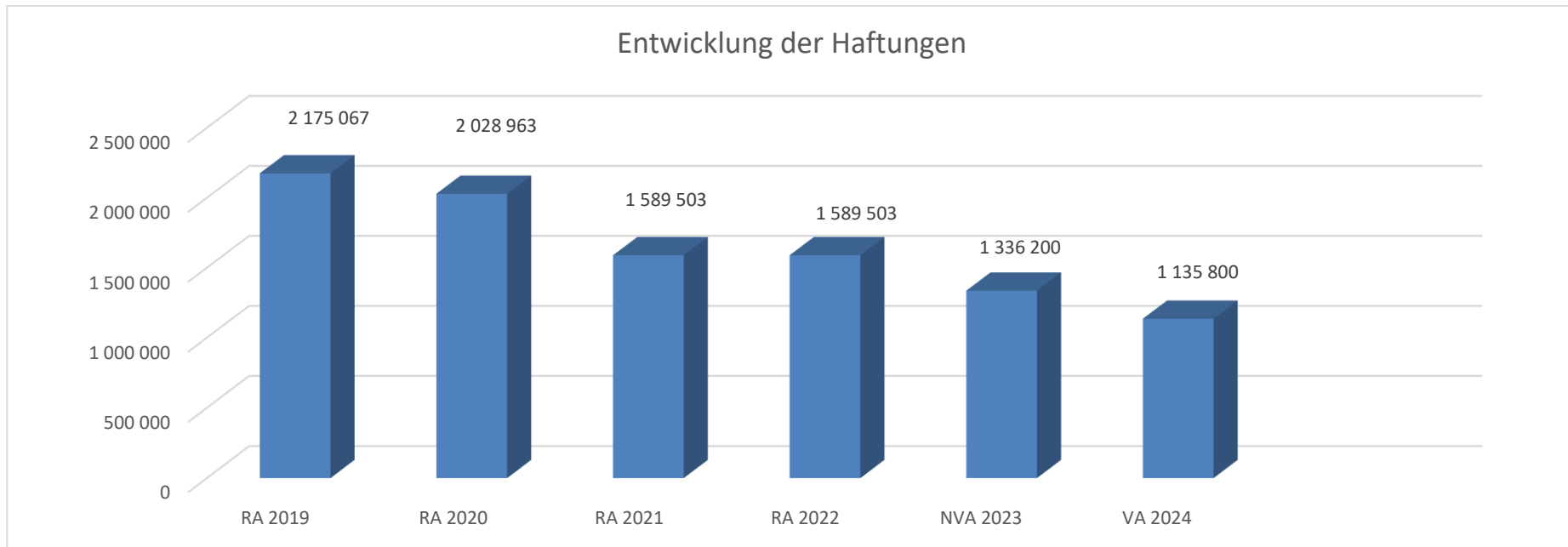
Die Leasingverpflichtungen sind mit Beginn des Jahres 2020 in einer eigenen Anlage gemäß VRV 2015 festzuhalten.

Die Marktgemeinde Atzenbrugg hat seit Beginn 2021 eine operative Leasingverpflichtung für die Anschaffung eines Peugeot Boxer.

Die Jahresverpflichtung 2021 war € 11.500 inklusive einer Einmalkautions von € 5.000,00.

Für 2024 wird sich eine Jahresverpflichtung von ca. 6.000,00 entwickeln.

## Entwicklung der Haftungen

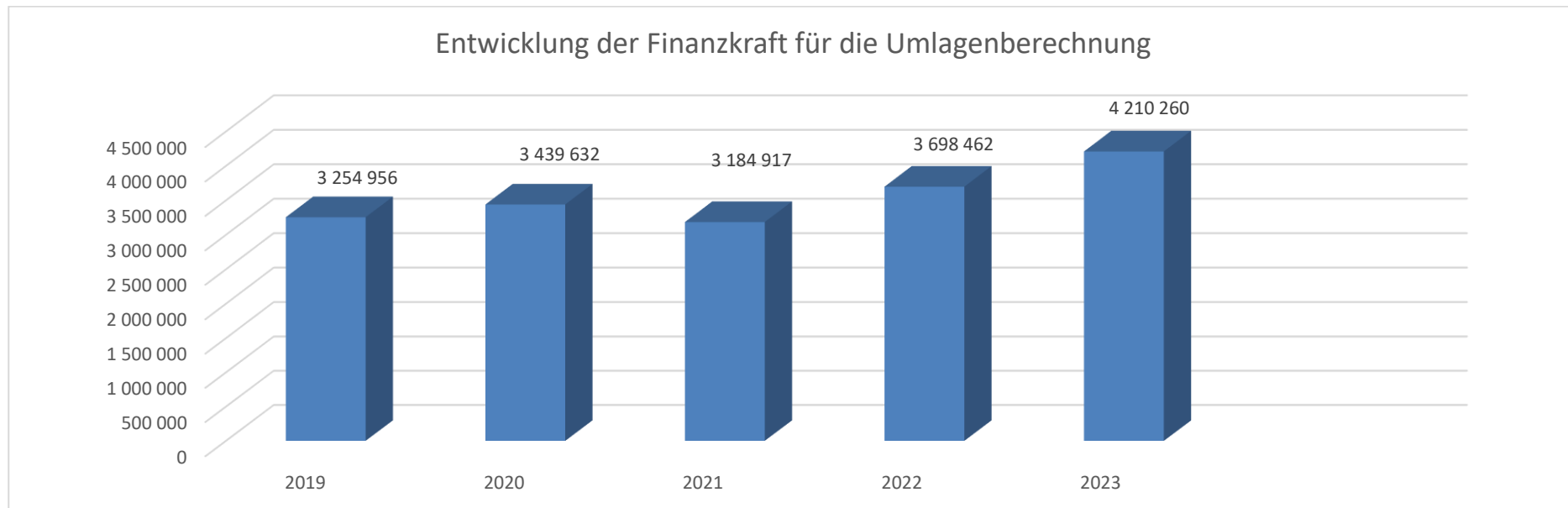


### Erläuterung:

Eine Gemeinde darf Bürgschaften und sonstige Haftungen nur übernehmen, wenn hierfür ein besonderes Interesse der Gemeinde gegeben ist, der Schuldner nachweist, dass eine ordnungsgemäße Verzinsung und Tilgung gesichert ist, die Haftungen befristet sind, der Betrag, für den gehaftet wird, ziffernmäßig bestimmt ist und die Gemeinde den daraus folgenden Zahlungsverpflichtungen nachkommen kann (vgl. § 78 Abs. 1 NÖ Gemeindeordnung 1973).

Die Gemeinde hat bis zum Jahresende 2024 nur mehr zwei Haftungen: beim Abfallwirtschaftsverband „An der Traisen“ und bei der KommReal Atzenbrugg GmbH. Die Haftung für die HS-Gemeinde Atzenbrugg KG wird im Laufe des Jahres 2024 aufgelöst.

## Entwicklung der Finanzkraft für die Umlagenberechnung



### Erläuterung:

Die Finanzkraft einer Gemeinde wird aus den

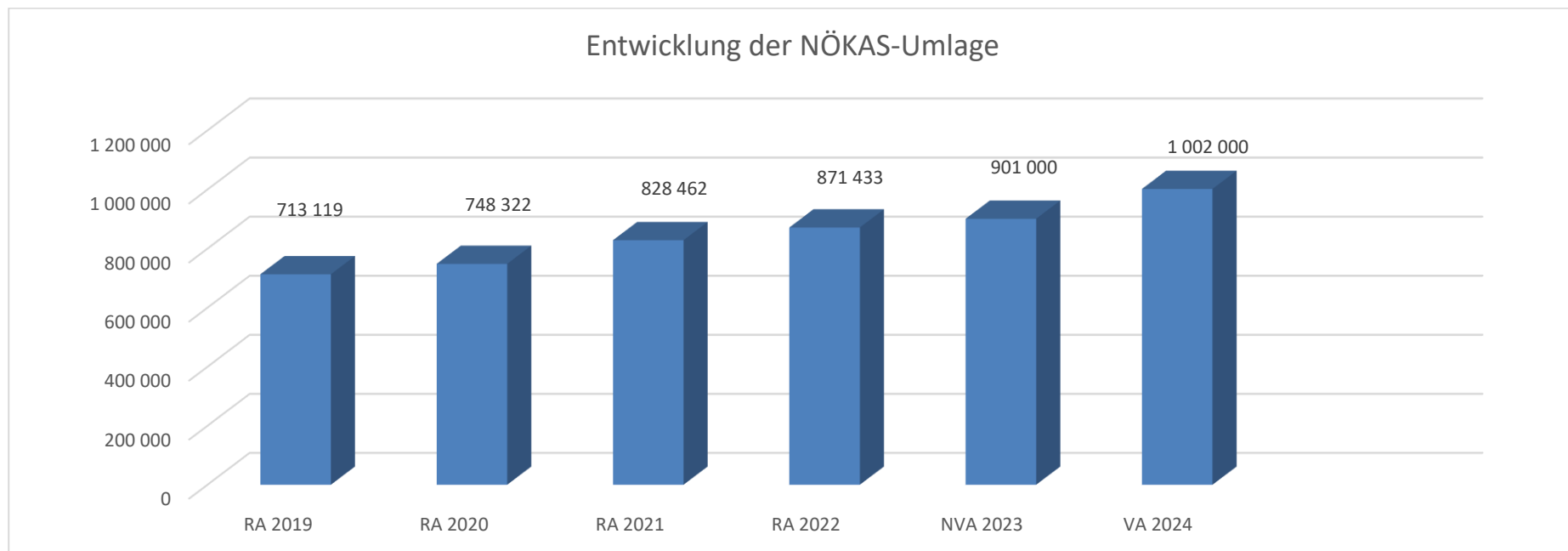
- Erträgen der ausschließlichen Gemeindeabgaben ohne die Gebühren für die Benützung von Gemeindeeinrichtungen und -anlagen und ohne die Interessentenbeiträge von Grundstückseigentümern und Anrainern und
- Ertragsanteilen an den gemeinschaftlichen Bundesabgaben ohne Spielbankenabgabe

ermittelt.

Basis für die Ermittlung der Finanzkraft sind die tatsächlichen Beträge aufgrund der Rechnungsabschlüsse.

Die Darstellung der Entwicklung der Finanzkraft für die Umlagenberechnung hat insbesondere auf die Beitragsleistung der Gemeinden zum NÖ Krankenanstaltensprengel (NÖKAS) und zur Sozialumlage Auswirkungen. Eine Erhöhung oder Reduktion/Verminderung der Finanzkraft wirkt sich unmittelbar auf die Beitragsleistung aus.

## Entwicklung der NÖKAS-Umlage



### Erläuterung:

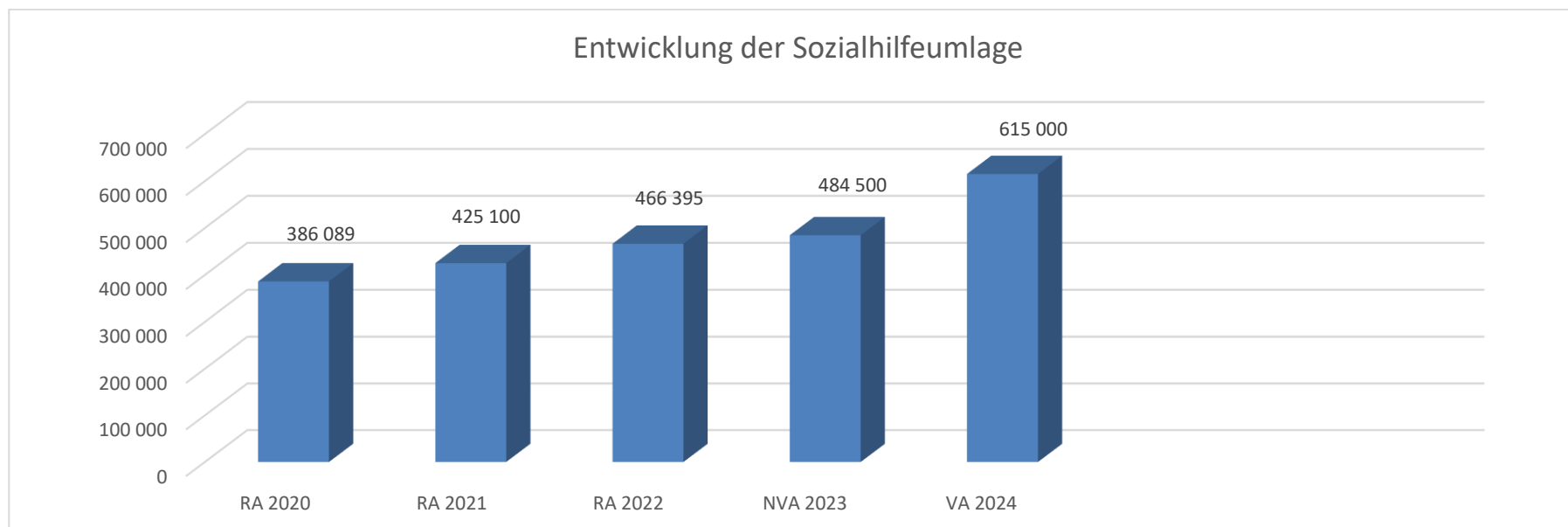
Das Landesgebiet ist Beitragsbezirk und Krankenanstaltensprengel für alle öffentlichen Krankenanstalten in Niederösterreich. Beitragsbezirk und Krankenanstaltensprengel sind ein Gemeindeverband. Dem Gemeindeverband gehören alle Gemeinden Niederösterreichs an. Der Gemeindeverband ist juristische Person, er hat seinen Sitz am Sitz der Landesregierung und trägt die Bezeichnung "NÖ Krankenanstaltensprengel" (§ 61 Abs. 1 NÖ Krankenanstaltengesetz - NÖ KAG).

Die Gemeinden haben an den NÖ Krankenanstaltensprengel monatliche Beiträge zu leisten. Berechnungsgrundlage bilden dabei die Volkszahl und die Finanzkraft der Gemeinden. Steigerungen bei der Volkszahl und bei der Finanzkraft führen daher zu höheren Beitragsleistungen bei den Gemeinden.

Diese monatlichen Beiträge werden von den der Gemeinde gebührenden monatlichen Vorschüsse auf die Ertragsanteile an den gemeinschaftlichen Bundesabgaben einbehalten.

Mit 1.1.2021 wurde ein Normkostenmodell für das Rettungswesen eingeführt. Die Rettungsdienstbeiträge der Gemeinden werden daher im Jahr 2021 in Form einer einmaligen Aufstockung der NÖKAS-Beiträge eingehoben.

## Entwicklung der Sozialhilfeumlage



### Erläuterung:

Die Gemeinden haben jährlich einen Beitrag zu den vom Land zu tragenden Kosten der Sozialhilfe, die nicht durch Kostenbeitrags- und Ersatzleistungen oder durch sonstige für Zwecke der Sozialhilfe bestimmte Zuschüsse gedeckt sind, in der Höhe von 50 % an das Land zu entrichten (§ 44 NÖ Sozialhilfe-Ausführungsgesetz – NÖ SAG).

Die Leistungen für die Sozialhilfe-Umlage werden von der Landesregierung auf die einzelnen Gemeinden nach ihrer Finanzkraft (Finanzkraft für die Umlagenberechnung) aufgeteilt.

Diese monatlichen Beiträge werden von den der Gemeinde gebührenden monatlichen Vorschüssen auf die Ertragsanteile an den gemeinschaftlichen Bundesabgaben einbehalten.





Ergebnishaushalt Gesamt 1. Ebene (Anlage 1a)  
- interne Vergütungen enthalten



MVAG	Mittelverwendungs- und -aufbringungsgruppen (1. Ebene)	VA 2024	VA 2023	RA 2022
211	Erträge aus der operativen Verwaltungstätigkeit	7.913.700,00	8.019.300,00	7.646.781,35
212	Erträge aus Transfers	1.362.700,00	1.247.400,00	1.282.174,93
213	Finanzerträge	200,00	200,00	105,31
<b>21</b>	<b>Summe Erträge</b>	<b>9.276.600,00</b>	<b>9.266.900,00</b>	<b>8.929.061,59</b>
221	Personalaufwand	1.552.300,00	1.243.400,00	969.063,03
222	Sachaufwand	4.952.300,00	5.016.200,00	4.192.074,32
223	Transferaufwand	2.430.300,00	2.027.400,00	1.956.412,67
224	Finanzaufwand	203.700,00	332.400,00	54.975,39
<b>22</b>	<b>Summe Aufwendungen</b>	<b>9.138.600,00</b>	<b>8.619.400,00</b>	<b>7.172.525,41</b>
<b>SA0</b>	<b>Saldo (0) Nettoergebnis (21 - 22)</b>	<b>138.000,00</b>	<b>647.500,00</b>	<b>1.756.536,18</b>
230	Entnahmen von Haushaltsrücklagen		100,00	
240	Zuweisungen an Haushaltsrücklagen	100,00	100,00	0,78
<b>SA01</b>	<b>Saldo (01) Haushaltsrücklagen (230 - 240)</b>	<b>-100,00</b>	<b>0,00</b>	<b>-0,78</b>
<b>SA00</b>	<b>Saldo (00) Nettoergebnis nach Haushaltsrücklagen (Saldo 0 + Saldo 01)</b>	<b>137.900,00</b>	<b>647.500,00</b>	<b>1.756.535,40</b>



Ergebnishaushalt Gesamt 1. und 2. Ebene (Anlage 1a)  
- interne Vergütungen enthalten



MVAG	Mittelverwendungs- und aufbringungsgruppen (1. und 2. Ebene)	VA 2024	VA 2023	RA 2022
<b>211</b>	<b>Erträge aus der operativen Verwaltungstätigkeit</b>	<b>7.913.700,00</b>	<b>8.019.300,00</b>	<b>7.646.781,35</b>
2111	Erträge aus eigenen Abgaben	1.196.900,00	1.277.500,00	1.317.734,11
2112	Erträge aus Ertragsanteilen	3.459.000,00	3.276.000,00	3.252.213,07
2113	Erträge aus Gebühren	1.294.000,00	1.281.800,00	1.230.209,92
2114	Erträge aus Leistungen	149.200,00	124.800,00	95.014,50
2115	Erträge aus Besitz und wirtschaftlicher Tätigkeit	121.500,00	96.600,00	112.468,46
2116	Erträge aus Veräußerung und sonstige Erträge	1.693.100,00	1.957.500,00	1.635.316,57
2117	Nicht finanzierungswirksame operative Erträge		5.100,00	3.824,72
<b>212</b>	<b>Erträge aus Transfers</b>	<b>1.362.700,00</b>	<b>1.247.400,00</b>	<b>1.282.174,93</b>
2121	Transferertrag von Trägern des öffentlichen Rechts	1.091.400,00	1.014.200,00	1.050.264,92
2122	Transferertrag von Beteiligungen			
2123	Transferertrag von Unternehmen (mit Finanzunternehmen)			
2124	Transferertrag von Haushalten und Organisationen ohne Erwerbscharakter	5.500,00	5.200,00	7.894,60
2125	Transferertrag vom Ausland			
2126	Investitions- und Tilgungszuschüsse zwischen Unternehmungen und Betrieben der Gebietskörperschaft und der Gebietskörperschaft			
2127	Nicht finanzierungswirksamer Transferertrag	265.800,00	228.000,00	224.015,41
<b>213</b>	<b>Finanzerträge</b>	<b>200,00</b>	<b>200,00</b>	<b>105,31</b>
2131	Erträge aus Zinsen	200,00	200,00	105,31
2132	Erträge aus Zinsen aus derivativen Finanzinstrumenten mit und ohne Grundgeschäft			
2133	Erträge aus Gewinnentnahmen von marktbestimmten Betrieben			
2134	Sonstige Finanzerträge			
2135	Erträge aus Dividenden/Gewinnausschüttungen			
2136	Sonstige nicht finanzierungswirksame Finanzerträge			
<b>21</b>	<b>Summe Erträge</b>	<b>9.276.600,00</b>	<b>9.266.900,00</b>	<b>8.929.061,59</b>
<b>221</b>	<b>Personalaufwand</b>	<b>1.552.300,00</b>	<b>1.243.400,00</b>	<b>969.063,03</b>
2211	Personalaufwand (Bezüge, Nebengebühren, Mehrleistungen)	1.207.900,00	967.600,00	738.353,45
2212	Gesetzlicher und freiwilliger Sozialaufwand	322.600,00	253.800,00	215.722,65
2213	Sonstiger Personalaufwand			
2214	Nicht finanzierungswirksamer Personalaufwand	21.800,00	22.000,00	14.986,93
<b>222</b>	<b>Sachaufwand</b>	<b>4.952.300,00</b>	<b>5.016.200,00</b>	<b>4.192.074,32</b>
2221	Gebrauchs- und Verbrauchsgüter, Handelswaren	380.800,00	360.300,00	314.241,78
2222	Verwaltungs- und Betriebsaufwand	339.300,00	277.700,00	174.168,23
2223	Leasing- und Mietaufwand	47.500,00	44.400,00	41.723,02
2224	Instandhaltung	554.100,00	609.500,00	325.403,00
2225	Sonstiger Sachaufwand	2.295.200,00	2.279.200,00	1.887.766,60
2226	Nicht finanzierungswirksamer Sachaufwand	1.335.400,00	1.445.100,00	1.448.771,69

MVAG	Mittelverwendungs- und aufbringungsgruppen (1. und 2. Ebene)	VA 2024	VA 2023	RA 2022
<b>223</b>	<b>Transferaufwand</b>	<b>2.430.300,00</b>	<b>2.027.400,00</b>	<b>1.956.412,67</b>
2231	Transferaufwand an Träger des öffentlichen Rechts	2.374.100,00	1.954.800,00	1.888.841,63
2232	Transferaufwand an Beteiligungen			20.000,00
2233	Transferaufwand an Unternehmen (mit Finanzunternehmen)		10.000,00	
2234	Transferaufwand an Haushalte und Organisationen ohne Erwerbscharakter	56.200,00	62.600,00	47.571,04
2235	Transferaufwand an das Ausland			
2236	Investitions- und Tilgungszuschüsse zwischen Unternehmungen und Betrieben der Gebietskörperschaft und der Gebietskörperschaft			
2237	Nicht finanzierungswirksamer Transferaufwand			
<b>224</b>	<b>Finanzaufwand</b>	<b>203.700,00</b>	<b>332.400,00</b>	<b>54.975,39</b>
2241	Aufwendungen für Zinsen	200.200,00	138.900,00	50.200,68
2242	Zinsen und sonstige Aufwendungen aus derivativen Finanzinstrumenten mit und ohne Grundgeschäft			
2243	Gewinnentnahmen von Unternehmungen und marktbestimmten Betrieben der Gebietskörperschaft (innerhalb der Gebietskörperschaft)			
2244	Sonstiger Finanzaufwand	3.500,00	3.500,00	2.426,82
2245	Nicht finanzierungswirksamer Finanzaufwand		190.000,00	2.347,89
<b>22</b>	<b>Summe Aufwendungen</b>	<b>9.138.600,00</b>	<b>8.619.400,00</b>	<b>7.172.525,41</b>
<b>SA0</b>	<b>Saldo (0) Nettoergebnis (21 - 22)</b>	<b>138.000,00</b>	<b>647.500,00</b>	<b>1.756.536,18</b>
<b>230</b>	<b>Entnahmen von Haushaltsrücklagen</b>	<b>0,00</b>	<b>100,00</b>	<b>0,00</b>
2301	Entnahmen von Haushaltsrücklagen		100,00	
<b>240</b>	<b>Zuweisungen an Haushaltsrücklagen</b>	<b>100,00</b>	<b>100,00</b>	<b>0,78</b>
2401	Zuweisungen an Haushaltsrücklagen	100,00	100,00	0,78
<b>SA01</b>	<b>Saldo (01) Haushaltsrücklagen (230 - 240)</b>	<b>-100,00</b>	<b>0,00</b>	<b>-0,78</b>
<b>SA00</b>	<b>Saldo (00) Nettoergebnis nach Haushaltsrücklagen (Saldo 0 + Saldo 01)</b>	<b>137.900,00</b>	<b>647.500,00</b>	<b>1.756.535,40</b>



Finanzierungshaushalt Gesamt 1. Ebene (Anlage 1b)  
- bereinigt um interne Vergütungen



MVAG	Mittelverwendungs- und -aufbringungsgruppen (1. Ebene)	VA 2024	VA 2023	RA 2022
<b>OPERATIVE GEBARUNG</b>				
311	Einzahlungen aus operativer Verwaltungstätigkeit	6.427.000,00	7.712.200,00	7.541.321,47
312	Einzahlungen aus Transfers	1.096.900,00	1.019.400,00	1.064.639,52
313	Einzahlungen aus Finanzerträgen	200,00	200,00	105,31
<b>31</b>	<b>Summe Einzahlungen operative Gebarung</b>	<b>7.524.100,00</b>	<b>8.731.800,00</b>	<b>8.606.066,30</b>
321	Auszahlungen aus Personalaufwand	1.530.500,00	1.221.400,00	954.076,10
322	Auszahlungen aus Sachaufwand	2.130.700,00	3.350.800,00	2.569.470,62
323	Auszahlungen aus Transfers	2.405.700,00	2.014.300,00	1.940.685,42
324	Auszahlungen aus Finanzaufwand	203.700,00	142.400,00	52.627,50
<b>32</b>	<b>Summe Auszahlungen operative Gebarung</b>	<b>6.270.600,00</b>	<b>6.728.900,00</b>	<b>5.516.859,64</b>
<b>SA1</b>	<b>Saldo (1) Geldfluss aus der operativen Gebarung (31 – 32)</b>	<b>1.253.500,00</b>	<b>2.002.900,00</b>	<b>3.089.206,66</b>
<b>INVESTIVE GEBARUNG</b>				
331	Einzahlungen aus der Investitionstätigkeit		202.500,00	7.514,15
332	Einzahlungen aus der Rückzahlung von Darlehen sowie gewährten Vorschüssen			
333	Einzahlungen aus Kapitaltransfers	1.452.600,00	1.950.500,00	189.063,36
<b>33</b>	<b>Summe Einzahlungen investive Gebarung</b>	<b>1.452.600,00</b>	<b>2.153.000,00</b>	<b>196.577,51</b>
341	Auszahlungen aus der Investitionstätigkeit	5.486.400,00	2.817.700,00	4.278.762,10
342	Auszahlungen aus der Gewährung von Darlehen sowie gewährten Vorschüssen			
343	Auszahlungen aus Kapitaltransfers	24.600,00	13.100,00	6.065,00
<b>34</b>	<b>Summe Auszahlungen investive Gebarung</b>	<b>5.511.000,00</b>	<b>2.830.800,00</b>	<b>4.284.827,10</b>
<b>SA2</b>	<b>Saldo (2) Geldfluss aus der investiven Gebarung (33 – 34)</b>	<b>-4.058.400,00</b>	<b>-677.800,00</b>	<b>-4.088.249,59</b>
<b>SA3</b>	<b>Saldo (3) Nettofinanzierungssaldo (Saldo 1 + Saldo 2)</b>	<b>-2.804.900,00</b>	<b>1.325.100,00</b>	<b>-999.042,93</b>

MVAG	Mittelverwendungs- und -aufbringungsgruppen (1. Ebene)	VA 2024	VA 2023	RA 2022
<b>FINANZIERUNGSTÄTIGKEIT</b>				
351	Einzahlungen aus der Aufnahme von Finanzschulden	1.700.000,00		1.400.000,00
353	Einzahlungen infolge eines Kapitaltausches bei derivativen Finanzinstrumenten mit Grundgeschäft			
355	Einzahlungen aus dem Abgang von Finanzinstrumenten			
<b>35</b>	<b>Summe Einzahlungen aus der Finanzierungstätigkeit</b>	<b>1.700.000,00</b>	<b>0,00</b>	<b>1.400.000,00</b>
361	Auszahlungen aus der Tilgung von Finanzschulden	426.800,00	1.816.200,00	451.149,57
363	Auszahlungen infolge eines Kapitaltausches bei derivativen Finanzinstrumenten mit Grundgeschäft			
365	Auszahlungen für den Erwerb von Finanzinstrumenten			
<b>36</b>	<b>Summe Auszahlungen aus der Finanzierungstätigkeit</b>	<b>426.800,00</b>	<b>1.816.200,00</b>	<b>451.149,57</b>
<b>SA4</b>	<b>Saldo (4) Geldfluss aus der Finanzierungstätigkeit (35 – 36)</b>	<b>1.273.200,00</b>	<b>-1.816.200,00</b>	<b>948.850,43</b>
<b>SA5</b>	<b>Saldo (5) Geldfluss aus der voranschlagswirksamen Gebarung (Saldo 3 + Saldo 4)</b>	<b>-1.531.700,00</b>	<b>-491.100,00</b>	<b>-50.192,50</b>

Finanzierungshaushalt Gesamt 1. und 2. Ebene (Anlage 1b)  
- interne Vergütungen enthalten



MVAG	Mittelverwendungs- und aufbringungsgruppen (1. und 2. Ebene)	VA 2024	VA 2023	RA 2022
<b>311</b>	<b>Einzahlungen aus operativer Verwaltungstätigkeit</b>	<b>6.670.600,00</b>	<b>7.935.400,00</b>	<b>7.730.612,47</b>
3111	Einzahlungen aus eigenen Abgaben	1.196.900,00	1.277.500,00	1.425.824,08
3112	Einzahlungen aus Ertragsanteilen	3.459.000,00	3.276.000,00	3.252.213,07
3113	Einzahlungen aus Gebühren	1.293.500,00	1.281.300,00	1.228.313,50
3114	Einzahlungen aus Leistungen	149.200,00	124.800,00	93.300,52
3115	Einzahlungen aus Besitz und wirtschaftlicher Tätigkeit	121.500,00	100.800,00	114.204,90
3116	Einzahlungen aus Veräußerung von geringwertigen Wirtschaftsgütern (GWG) und sonstige Einzahlungen	450.500,00	1.875.000,00	1.616.756,40
<b>312</b>	<b>Einzahlungen aus Transfers</b>	<b>1.096.900,00</b>	<b>1.019.400,00</b>	<b>1.064.639,52</b>
3121	Transferzahlungen von Trägern des öffentlichen Rechts	1.091.400,00	1.014.200,00	1.056.744,92
3122	Transferzahlungen von Beteiligungen			
3123	Transferzahlungen von Unternehmen (inkl. Finanzunternehmen)			
3124	Transferzahlungen von Haushalten und Organisationen ohne Erwerbscharakter	5.500,00	5.200,00	7.894,60
3125	Transferzahlungen vom Ausland			
3126	Investitions- und Tilgungszuschüsse zwischen Unternehmungen und Betrieben der Gebietskörperschaft und der Gebietskörperschaft			
<b>313</b>	<b>Einzahlungen aus Finanzerträgen</b>	<b>200,00</b>	<b>200,00</b>	<b>105,31</b>
3131	Einzahlungen aus Zinserträgen	200,00	200,00	105,31
3132	Einzahlungen aus Zinsen aus derivativen Finanzinstrumenten mit und ohne Grundgeschäft			
3133	Einzahlungen aus Gewinnentnahmen von marktbestimmten Betrieben			
3134	Sonstige Einzahlungen aus Finanzerträgen			
3135	Einzahlungen aus Dividenden/Gewinnausschüttungen			
<b>31</b>	<b>Summe Einzahlungen operative Gebarung</b>	<b>7.767.700,00</b>	<b>8.955.000,00</b>	<b>8.795.357,30</b>
<b>321</b>	<b>Auszahlungen aus Personalaufwand</b>	<b>1.530.500,00</b>	<b>1.221.400,00</b>	<b>954.076,10</b>
3211	Auszahlungen für Personalaufwand (Bezüge, Nebengebühren, und Mehrleistungsvergütungen)	1.207.900,00	967.600,00	738.353,45
3212	Auszahlungen für gesetzliche und freiwillige Sozialaufwendungen	322.600,00	253.800,00	215.722,65
3213	Auszahlungen aus sonstigem Personalaufwand			
<b>322</b>	<b>Auszahlungen aus Sachaufwand</b>	<b>2.374.300,00</b>	<b>3.574.000,00</b>	<b>2.758.126,66</b>
3221	Auszahlungen für Gebrauchs- und Verbrauchsgüter, Handelswaren	380.800,00	360.300,00	308.987,97
3222	Auszahlungen für Verwaltungs- und Betriebsaufwand	339.300,00	277.700,00	168.971,70
3223	Auszahlungen für Leasing- und Mietaufwand	47.500,00	44.400,00	42.433,44
3224	Auszahlungen für Instandhaltung	554.100,00	610.200,00	339.337,43
3225	Sonstige Auszahlungen aus Sachaufwand	1.052.600,00	2.281.400,00	1.898.396,12
3226	Auszahlungen aus der Inanspruchnahme von Haftungen			
<b>323</b>	<b>Auszahlungen aus Transfers</b>	<b>2.405.700,00</b>	<b>2.014.300,00</b>	<b>1.940.685,42</b>
3231	Transferzahlungen an Träger des öffentlichen Rechts	2.354.100,00	1.954.800,00	1.879.209,38
3232	Transferzahlungen an Beteiligungen			20.000,00

MVAG	Mittelverwendungs- und aufbringungsgruppen (1. und 2. Ebene)	VA 2024	VA 2023	RA 2022
3233	Transferzahlungen an Unternehmen (inkl. Finanzunternehmen)			
3234	Transferzahlungen an Haushalte und Organisationen ohne Erwerbscharakter	51.600,00	59.500,00	41.476,04
3235	Transferzahlungen an das Ausland			
3236	Investitions- und Tilgungszuschüsse zwischen Unternehmungen und Betrieben der Gebietskörperschaft und der Gebietskörperschaft			
<b>324</b>	<b>Auszahlungen aus Finanzaufwand</b>	<b>203.700,00</b>	<b>142.400,00</b>	<b>52.627,50</b>
3241	Auszahlungen für Zinsen	200.200,00	138.900,00	50.200,68
3242	Auszahlungen für Zinsen aus derivativen Finanzinstrumenten mit und ohne Grundgeschäft			
3243	Auszahlungen aus Gewinnentnahmen von marktbestimmten Betrieben			
3244	Sonstige Auszahlungen aus Finanzaufwendungen	3.500,00	3.500,00	2.426,82
<b>32</b>	<b>Summe Auszahlungen operative Gebarung</b>	<b>6.514.200,00</b>	<b>6.952.100,00</b>	<b>5.705.515,68</b>
<b>SA1</b>	<b>Saldo (1) Geldfluss aus der operativen Gebarung (31 – 32)</b>	<b>1.253.500,00</b>	<b>2.002.900,00</b>	<b>3.089.841,62</b>
<b>331</b>	<b>Einzahlungen aus der Investitionstätigkeit</b>	<b>0,00</b>	<b>202.500,00</b>	<b>7.514,15</b>
3311	Einzahlungen aus der Veräußerung von immateriellem Vermögen			
3312	Einzahlungen aus der Veräußerung von Grundstücken und Grundstückeinrichtungen		10.000,00	7.514,15
3313	Einzahlungen aus der Veräußerung von Gebäuden und Bauten			
3314	Einzahlungen aus der Veräußerung von technischen Anlagen, Fahrzeugen und Maschinen		2.500,00	
3315	Einzahlungen aus der Veräußerung von Amts-, Betriebs- und Geschäftsausstattung			
3316	Einzahlungen aus der Veräußerung von Kulturgütern			
3317	Einzahlungen aus der Veräußerung von Beteiligungen		190.000,00	
3318	Einzahlungen aus der Veräußerung von kofinanzierten Schutzbauten			
<b>332</b>	<b>Einzahlungen aus der Rückzahlung von Darlehen sowie gewährten Vorschüssen</b>	<b>0,00</b>	<b>0,00</b>	<b>0,00</b>
3321	Einzahlungen aus Darlehen an Träger des öffentlichen Rechts			
3322	Einzahlungen aus Darlehen an Beteiligungen			
3323	Einzahlungen aus Darlehen an Unternehmen und Haushalte			
3325	Einzahlungen aus Vorschüssen und Anzahlungen			
<b>333</b>	<b>Einzahlungen aus Kapitaltransfers</b>	<b>1.452.600,00</b>	<b>1.950.500,00</b>	<b>189.063,36</b>
3331	Kapitaltransferzahlungen von Trägern des öffentlichen Rechts	1.372.600,00	68.300,00	49.749,99
3332	Kapitaltransferzahlungen von Beteiligungen			
3333	Kapitaltransferzahlungen von Unternehmen			
3334	Kapitaltransferzahlungen von Haushalten und Organisationen ohne Erwerbscharakter	80.000,00	80.000,00	139.313,37
3335	Kapitaltransferzahlungen vom Ausland		1.802.200,00	
<b>33</b>	<b>Summe Einzahlungen investive Gebarung</b>	<b>1.452.600,00</b>	<b>2.153.000,00</b>	<b>196.577,51</b>
<b>341</b>	<b>Auszahlungen aus der Investitionstätigkeit</b>	<b>5.486.400,00</b>	<b>2.817.700,00</b>	<b>4.278.762,10</b>
3411	Auszahlungen für den Erwerb von immateriellem Vermögen	50.500,00	101.200,00	67.975,17



MVAG	Mittelverwendungs- und aufbringungsgruppen (1. und 2. Ebene)	VA 2024	VA 2023	RA 2022
3412	Auszahlungen für den Erwerb von Grundstücken und Grundstückseinrichtungen	2.744.300,00	1.274.700,00	1.403.678,43
3413	Auszahlungen für den Erwerb von Gebäuden und Bauten	2.510.000,00	1.355.500,00	2.612.973,06
3414	Auszahlungen für den Erwerb von technischen Anlagen, Fahrzeugen und Maschinen	111.600,00	13.300,00	147.534,77
3415	Auszahlungen für den Erwerb von Amts-, Betriebs- und Geschäftsausstattung	70.000,00	73.000,00	46.600,67
3416	Auszahlungen für den Erwerb von Kulturgütern			
3417	Auszahlungen für den Erwerb von Beteiligungen			
3418	Auszahlungen für den Erwerb von kofinanzierten Schutzbauten			
<b>342</b>	<b>Auszahlungen aus der Gewährung von Darlehen sowie gewährten Vorschüssen</b>	<b>0,00</b>	<b>0,00</b>	<b>0,00</b>
3421	Auszahlungen von Darlehen an Träger des öffentlichen Rechts			
3422	Auszahlungen von Darlehen an Beteiligungen			
3423	Auszahlungen von Darlehen an Unternehmen und Haushalte			
3425	Auszahlungen von Vorschüssen und Anzahlungen			
<b>343</b>	<b>Auszahlungen aus Kapitaltransfers</b>	<b>24.600,00</b>	<b>13.100,00</b>	<b>6.065,00</b>
3431	Kapitaltransferzahlungen an Träger des öffentlichen Rechts	20.000,00		
3432	Kapitaltransferzahlungen an Beteiligungen			
3433	Kapitaltransferzahlungen an Unternehmen (Finanzunternehmen)		10.000,00	
3434	Kapitaltransferzahlungen an Haushalte und Organisationen ohne Erwerbscharakter	4.600,00	3.100,00	6.065,00
3435	Kapitaltransferzahlungen an das Ausland			
<b>34</b>	<b>Summe Auszahlungen investive Gebarung</b>	<b>5.511.000,00</b>	<b>2.830.800,00</b>	<b>4.284.827,10</b>
<b>SA2</b>	<b>Saldo (2) Geldfluss aus der investiven Gebarung (33 – 34)</b>	<b>-4.058.400,00</b>	<b>-677.800,00</b>	<b>-4.088.249,59</b>
<b>SA3</b>	<b>Saldo (3) Nettofinanzierungssaldo (Saldo 1 + Saldo 2)</b>	<b>-2.804.900,00</b>	<b>1.325.100,00</b>	<b>-998.407,97</b>
<b>351</b>	<b>Einzahlungen aus der Aufnahme von Finanzschulden</b>	<b>1.700.000,00</b>	<b>0,00</b>	<b>1.400.000,00</b>
3511	Einzahlungen aus empfangenen Darlehen von öffentlichen Körperschaften und Rechtsträgern			
3512	Einzahlungen aus empfangenen Darlehen von Beteiligungen			
3513	Einzahlungen aus empfangenen Darlehen von Unternehmen und privaten Haushalten			
3514	Einzahlungen aus Finanzschulden (Finanzunternehmen)	1.700.000,00		1.400.000,00
3515	Einzahlungen aus Aufnahmen von Leasingverbindlichkeiten			
<b>353</b>	<b>Einzahlungen infolge eines Kapitaltausches bei derivativen Finanzinstrumenten mit Grundgeschäft</b>	<b>0,00</b>	<b>0,00</b>	<b>0,00</b>
3530	Einzahlungen infolge eines Kapitaltausches bei derivativen Finanzinstrumenten mit Grundgeschäft			
<b>355</b>	<b>Einzahlungen aus dem Abgang von Finanzinstrumenten</b>	<b>0,00</b>	<b>0,00</b>	<b>0,00</b>
3550	Einzahlungen aus dem Abgang von Finanzinstrumenten			
<b>35</b>	<b>Summe Einzahlungen aus der Finanzierungstätigkeit</b>	<b>1.700.000,00</b>	<b>0,00</b>	<b>1.400.000,00</b>

MVAG	Mittelverwendungs- und aufbringungsgruppen (1. und 2. Ebene)	VA 2024	VA 2023	RA 2022
<b>361</b>	<b>Auszahlungen aus der Tilgung von Finanzschulden</b>	<b>426.800,00</b>	<b>1.816.200,00</b>	<b>451.149,57</b>
3611	Auszahlungen aus empfangenen Darlehen von öffentlichen Körperschaften und Rechtsträgern	32.600,00	32.100,00	40.899,84
3612	Auszahlungen aus empfangenen Darlehen von Beteiligungen			
3613	Auszahlungen aus empfangenen Darlehen von Unternehmen und privaten Haushalten			
3614	Auszahlungen aus Finanzschulden	394.200,00	1.784.100,00	410.249,73
3615	Auszahlungen aus Rückzahlungen von Leasingverbindlichkeiten			
<b>363</b>	<b>Auszahlungen infolge eines Kapitaltausches bei derivativen Finanzinstrumenten mit Grundgeschäft</b>	<b>0,00</b>	<b>0,00</b>	<b>0,00</b>
3630	Auszahlungen infolge eines Kapitaltausches bei derivativen Finanzinstrumenten mit Grundgeschäft			
<b>365</b>	<b>Auszahlungen für den Erwerb von Finanzinstrumenten</b>	<b>0,00</b>	<b>0,00</b>	<b>0,00</b>
3650	Auszahlungen für den Erwerb von Finanzinstrumenten			
<b>36</b>	<b>Summe Auszahlungen aus der Finanzierungstätigkeit</b>	<b>426.800,00</b>	<b>1.816.200,00</b>	<b>451.149,57</b>
<b>SA4</b>	<b>Saldo (4) Geldfluss aus der Finanzierungstätigkeit (35 – 36)</b>	<b>1.273.200,00</b>	<b>-1.816.200,00</b>	<b>948.850,43</b>
<b>SA5</b>	<b>Saldo (5) Geldfluss aus der voranschlagswirksamen Gebarung (Saldo 3 + Saldo 4)</b>	<b>-1.531.700,00</b>	<b>-491.100,00</b>	<b>-49.557,54</b>

Ergebnishaushalt Bereichsbudget 1. und 2. Ebene (Anlage 1a)



## Vertretungskörper und allgemeine Verwaltung (Gruppe 0)

MVAG	Mittelverwendungs- und -aufbringungsgruppen (1. und 2. Ebene)	VA 2024	VA 2023	RA 2022
<b>211</b>	<b>Erträge aus der operativen Verwaltungstätigkeit</b>	<b>110.700,00</b>	<b>124.600,00</b>	<b>126.142,39</b>
2111	Erträge aus eigenen Abgaben			
2112	Erträge aus Ertragsanteilen			
2113	Erträge aus Gebühren			
2114	Erträge aus Leistungen	4.800,00	4.800,00	4.317,24
2115	Erträge aus Besitz und wirtschaftlicher Tätigkeit	12.100,00	10.500,00	26.171,94
2116	Erträge aus Veräußerung und sonstige Erträge	93.800,00	109.200,00	95.653,21
2117	Nicht finanzierungswirksame operative Erträge		100,00	
<b>212</b>	<b>Erträge aus Transfers</b>	<b>3.300,00</b>	<b>4.700,00</b>	<b>3.355,37</b>
2121	Transferertrag von Trägern des öffentlichen Rechts	400,00	1.700,00	502,17
2122	Transferertrag von Beteiligungen			
2123	Transferertrag von Unternehmen (mit Finanzunternehmen)			
2124	Transferertrag von Haushalten und Organisationen ohne Erwerbscharakter			
2125	Transferertrag vom Ausland			
2126	Investitions- und Tilgungszuschüsse zwischen Unternehmungen und Betrieben der Gebietskörperschaft und der Gebietskörperschaft			
2127	Nicht finanzierungswirksamer Transferertrag	2.900,00	3.000,00	2.853,20
<b>213</b>	<b>Finanzerträge</b>	<b>0,00</b>	<b>0,00</b>	<b>0,00</b>
2131	Erträge aus Zinsen			
2132	Erträge aus Zinsen aus derivativen Finanzinstrumenten mit und ohne Grundgeschäft			
2133	Erträge aus Gewinnentnahmen von marktbestimmten Betrieben			
2134	Sonstige Finanzerträge			
2135	Erträge aus Dividenden/Gewinnausschüttungen			
2136	Sonstige nicht finanzierungswirksame Finanzerträge			
<b>21</b>	<b>Summe Erträge</b>	<b>114.000,00</b>	<b>129.300,00</b>	<b>129.497,76</b>
<b>221</b>	<b>Personalaufwand</b>	<b>331.600,00</b>	<b>300.800,00</b>	<b>266.692,09</b>
2211	Personalaufwand (Bezüge, Nebengebühren, Mehrleistungen)	244.700,00	220.700,00	197.152,30
2212	Gesetzlicher und freiwilliger Sozialaufwand	82.000,00	73.300,00	66.721,20
2213	Sonstiger Personalaufwand			
2214	Nicht finanzierungswirksamer Personalaufwand	4.900,00	6.800,00	2.818,59
<b>222</b>	<b>Sachaufwand</b>	<b>548.500,00</b>	<b>408.600,00</b>	<b>405.359,87</b>
2221	Gebrauchs- und Verbrauchsgüter, Handelswaren	31.400,00	31.900,00	25.506,14
2222	Verwaltungs- und Betriebsaufwand	45.200,00	45.800,00	34.031,55

## Vertretungskörper und allgemeine Verwaltung (Gruppe 0)

MVAG	Mittelverwendungs- und -aufbringungsgruppen (1. und 2. Ebene)	VA 2024	VA 2023	RA 2022
2223	Leasing- und Mietaufwand	9.500,00	9.400,00	8.525,51
2224	Instandhaltung	141.800,00	41.300,00	51.656,60
2225	Sonstiger Sachaufwand	274.800,00	233.400,00	234.534,35
2226	Nicht finanzierungswirksamer Sachaufwand	45.800,00	46.800,00	51.105,72
<b>223</b>	<b>Transferaufwand</b>	<b>40.900,00</b>	<b>39.400,00</b>	<b>38.709,71</b>
2231	Transferaufwand an Träger des öffentlichen Rechts	15.000,00	15.000,00	16.238,38
2232	Transferaufwand an Beteiligungen			
2233	Transferaufwand an Unternehmen (mit Finanzunternehmen)			
2234	Transferaufwand an Haushalte und Organisationen ohne Erwerbscharakter	25.900,00	24.400,00	22.471,33
2235	Transferaufwand an das Ausland			
2236	Investitions- und Tilgungszuschüsse zwischen Unternehmungen und Betrieben der Gebietskörperschaft und der Gebietskörperschaft			
2237	Nicht finanzierungswirksamer Transferaufwand			
<b>224</b>	<b>Finanzaufwand</b>	<b>200,00</b>	<b>2.000,00</b>	<b>596,70</b>
2241	Aufwendungen für Zinsen	200,00	2.000,00	596,70
2242	Zinsen und sonstige Aufwendungen aus derivativen Finanzinstrumenten mit und ohne Grundgeschäft			
2243	Gewinnentnahmen von Unternehmungen und marktbestimmten Betrieben der Gebietskörperschaft (innerhalb der Gebietskörperschaft)			
2244	Sonstiger Finanzaufwand			
2245	Nicht finanzierungswirksamer Finanzaufwand			
<b>22</b>	<b>Summe Aufwendungen</b>	<b>921.200,00</b>	<b>750.800,00</b>	<b>711.358,37</b>
<b>SA0</b>	<b>Saldo (0) Nettoergebnis (21 - 22)</b>	<b>-807.200,00</b>	<b>-621.500,00</b>	<b>-581.860,61</b>
<b>230</b>	<b>Entnahmen von Haushaltsrücklagen</b>	<b>0,00</b>	<b>0,00</b>	<b>0,00</b>
2301	Entnahmen von Haushaltsrücklagen			
<b>240</b>	<b>Zuweisungen an Haushaltsrücklagen</b>	<b>0,00</b>	<b>0,00</b>	<b>0,00</b>
2401	Zuweisungen an Haushaltsrücklagen			
<b>SA01</b>	<b>Saldo (01) Haushaltsrücklagen (230 - 240)</b>	<b>0,00</b>	<b>0,00</b>	<b>0,00</b>
<b>SA00</b>	<b>Saldo (00) Nettoergebnis nach Haushaltsrücklagen (Saldo 0 + Saldo 01)</b>	<b>-807.200,00</b>	<b>-621.500,00</b>	<b>-581.860,61</b>

## Öffentliche Ordnung und Sicherheit (Gruppe 1)

MVAG	Mittelverwendungs- und -aufbringungsgruppen (1. und 2. Ebene)	VA 2024	VA 2023	RA 2022
<b>211</b>	<b>Erträge aus der operativen Verwaltungstätigkeit</b>	<b>18.100,00</b>	<b>13.100,00</b>	<b>15.539,50</b>
2111	Erträge aus eigenen Abgaben			
2112	Erträge aus Ertragsanteilen			
2113	Erträge aus Gebühren			
2114	Erträge aus Leistungen	18.000,00	13.000,00	15.503,80
2115	Erträge aus Besitz und wirtschaftlicher Tätigkeit			
2116	Erträge aus Veräußerung und sonstige Erträge	100,00	100,00	35,70
2117	Nicht finanzierungswirksame operative Erträge			
<b>212</b>	<b>Erträge aus Transfers</b>	<b>5.000,00</b>	<b>5.000,00</b>	<b>17.629,62</b>
2121	Transferertrag von Trägern des öffentlichen Rechts	5.000,00	5.000,00	17.629,62
2122	Transferertrag von Beteiligungen			
2123	Transferertrag von Unternehmen (mit Finanzunternehmen)			
2124	Transferertrag von Haushalten und Organisationen ohne Erwerbscharakter			
2125	Transferertrag vom Ausland			
2126	Investitions- und Tilgungszuschüsse zwischen Unternehmungen und Betrieben der Gebietskörperschaft und der Gebietskörperschaft			
2127	Nicht finanzierungswirksamer Transferertrag			
<b>213</b>	<b>Finanzerträge</b>	<b>0,00</b>	<b>0,00</b>	<b>0,00</b>
2131	Erträge aus Zinsen			
2132	Erträge aus Zinsen aus derivativen Finanzinstrumenten mit und ohne Grundgeschäft			
2133	Erträge aus Gewinnentnahmen von marktbestimmten Betrieben			
2134	Sonstige Finanzerträge			
2135	Erträge aus Dividenden/Gewinnausschüttungen			
2136	Sonstige nicht finanzierungswirksame Finanzerträge			
<b>21</b>	<b>Summe Erträge</b>	<b>23.100,00</b>	<b>18.100,00</b>	<b>33.169,12</b>
<b>221</b>	<b>Personalaufwand</b>	<b>0,00</b>	<b>0,00</b>	<b>0,00</b>
2211	Personalaufwand (Bezüge, Nebengebühren, Mehrleistungen)			
2212	Gesetzlicher und freiwilliger Sozialaufwand			
2213	Sonstiger Personalaufwand			
2214	Nicht finanzierungswirksamer Personalaufwand			
<b>222</b>	<b>Sachaufwand</b>	<b>35.200,00</b>	<b>53.600,00</b>	<b>39.737,84</b>
2221	Gebrauchs- und Verbrauchsgüter, Handelswaren			
2222	Verwaltungs- und Betriebsaufwand	7.200,00	6.200,00	7.712,33

**Öffentliche Ordnung und Sicherheit (Gruppe 1)**

MVAG	Mittelverwendungs- und -aufbringungsgruppen (1. und 2. Ebene)	VA 2024	VA 2023	RA 2022
2223	Leasing- und Mietaufwand			
2224	Instandhaltung	25.000,00	25.000,00	31.087,47
2225	Sonstiger Sachaufwand	3.000,00	22.400,00	938,04
2226	Nicht finanzierungswirksamer Sachaufwand			
<b>223</b>	<b>Transferaufwand</b>	<b>146.200,00</b>	<b>115.700,00</b>	<b>122.075,43</b>
2231	Transferaufwand an Träger des öffentlichen Rechts	145.200,00	114.700,00	122.075,43
2232	Transferaufwand an Beteiligungen			
2233	Transferaufwand an Unternehmen (mit Finanzunternehmen)			
2234	Transferaufwand an Haushalte und Organisationen ohne Erwerbscharakter	1.000,00	1.000,00	
2235	Transferaufwand an das Ausland			
2236	Investitions- und Tilgungszuschüsse zwischen Unternehmungen und Betrieben der Gebietskörperschaft und der Gebietskörperschaft			
2237	Nicht finanzierungswirksamer Transferaufwand			
<b>224</b>	<b>Finanzaufwand</b>	<b>0,00</b>	<b>0,00</b>	<b>0,00</b>
2241	Aufwendungen für Zinsen			
2242	Zinsen und sonstige Aufwendungen aus derivativen Finanzinstrumenten mit und ohne Grundgeschäft			
2243	Gewinnentnahmen von Unternehmungen und marktbestimmten Betrieben der Gebietskörperschaft (innerhalb der Gebietskörperschaft)			
2244	Sonstiger Finanzaufwand			
2245	Nicht finanzierungswirksamer Finanzaufwand			
<b>22</b>	<b>Summe Aufwendungen</b>	<b>181.400,00</b>	<b>169.300,00</b>	<b>161.813,27</b>
<b>SA0</b>	<b>Saldo (0) Nettoergebnis (21 - 22)</b>	<b>-158.300,00</b>	<b>-151.200,00</b>	<b>-128.644,15</b>
<b>230</b>	<b>Entnahmen von Haushaltsrücklagen</b>	<b>0,00</b>	<b>0,00</b>	<b>0,00</b>
2301	Entnahmen von Haushaltsrücklagen			
<b>240</b>	<b>Zuweisungen an Haushaltsrücklagen</b>	<b>0,00</b>	<b>0,00</b>	<b>0,00</b>
2401	Zuweisungen an Haushaltsrücklagen			
<b>SA01</b>	<b>Saldo (01) Haushaltsrücklagen (230 - 240)</b>	<b>0,00</b>	<b>0,00</b>	<b>0,00</b>
<b>SA00</b>	<b>Saldo (00) Nettoergebnis nach Haushaltsrücklagen (Saldo 0 + Saldo 01)</b>	<b>-158.300,00</b>	<b>-151.200,00</b>	<b>-128.644,15</b>



## Unterricht, Erziehung, Sport und Wissenschaft (Gruppe 2)

MVAG	Mittelverwendungs- und -aufbringungsgruppen (1. und 2. Ebene)	VA 2024	VA 2023	RA 2022
<b>211</b>	<b>Erträge aus der operativen Verwaltungstätigkeit</b>	<b>318.700,00</b>	<b>252.300,00</b>	<b>642.145,71</b>
2111	Erträge aus eigenen Abgaben			
2112	Erträge aus Ertragsanteilen			
2113	Erträge aus Gebühren			
2114	Erträge aus Leistungen	111.400,00	98.800,00	71.302,25
2115	Erträge aus Besitz und wirtschaftlicher Tätigkeit	8.200,00	8.000,00	5.805,46
2116	Erträge aus Veräußerung und sonstige Erträge	199.100,00	140.500,00	561.213,28
2117	Nicht finanzierungswirksame operative Erträge		5.000,00	3.824,72
<b>212</b>	<b>Erträge aus Transfers</b>	<b>242.000,00</b>	<b>160.800,00</b>	<b>61.308,48</b>
2121	Transferertrag von Trägern des öffentlichen Rechts	197.600,00	154.800,00	55.314,13
2122	Transferertrag von Beteiligungen			
2123	Transferertrag von Unternehmen (mit Finanzunternehmen)			
2124	Transferertrag von Haushalten und Organisationen ohne Erwerbscharakter			
2125	Transferertrag vom Ausland			
2126	Investitions- und Tilgungszuschüsse zwischen Unternehmungen und Betrieben der Gebietskörperschaft und der Gebietskörperschaft			
2127	Nicht finanzierungswirksamer Transferertrag	44.400,00	6.000,00	5.994,35
<b>213</b>	<b>Finanzerträge</b>	<b>0,00</b>	<b>0,00</b>	<b>0,00</b>
2131	Erträge aus Zinsen			
2132	Erträge aus Zinsen aus derivativen Finanzinstrumenten mit und ohne Grundgeschäft			
2133	Erträge aus Gewinnentnahmen von marktbestimmten Betrieben			
2134	Sonstige Finanzerträge			
2135	Erträge aus Dividenden/Gewinnausschüttungen			
2136	Sonstige nicht finanzierungswirksame Finanzerträge			
<b>21</b>	<b>Summe Erträge</b>	<b>560.700,00</b>	<b>413.100,00</b>	<b>703.454,19</b>
<b>221</b>	<b>Personalaufwand</b>	<b>667.500,00</b>	<b>487.100,00</b>	<b>305.014,76</b>
2211	Personalaufwand (Bezüge, Nebengebühren, Mehrleistungen)	528.500,00	385.300,00	237.667,87
2212	Gesetzlicher und freiwilliger Sozialaufwand	131.900,00	93.600,00	60.422,74
2213	Sonstiger Personalaufwand			
2214	Nicht finanzierungswirksamer Personalaufwand	7.100,00	8.200,00	6.924,15
<b>222</b>	<b>Sachaufwand</b>	<b>713.500,00</b>	<b>597.800,00</b>	<b>496.991,71</b>
2221	Gebrauchs- und Verbrauchsgüter, Handelswaren	138.600,00	125.200,00	97.131,67
2222	Verwaltungs- und Betriebsaufwand	40.700,00	40.000,00	31.941,13

## Unterricht, Erziehung, Sport und Wissenschaft (Gruppe 2)

MVAG	Mittelverwendungs- und -aufbringungsgruppen (1. und 2. Ebene)	VA 2024	VA 2023	RA 2022
2223	Leasing- und Mietaufwand	19.200,00	18.200,00	13.291,80
2224	Instandhaltung	43.100,00	55.500,00	21.531,04
2225	Sonstiger Sachaufwand	232.600,00	171.400,00	129.597,74
2226	Nicht finanzierungswirksamer Sachaufwand	239.300,00	187.500,00	203.498,33
<b>223</b>	<b>Transferaufwand</b>	<b>383.300,00</b>	<b>255.100,00</b>	<b>245.539,84</b>
2231	Transferaufwand an Träger des öffentlichen Rechts	360.300,00	235.000,00	227.801,44
2232	Transferaufwand an Beteiligungen			
2233	Transferaufwand an Unternehmen (mit Finanzunternehmen)			
2234	Transferaufwand an Haushalte und Organisationen ohne Erwerbscharakter	23.000,00	20.100,00	17.738,40
2235	Transferaufwand an das Ausland			
2236	Investitions- und Tilgungszuschüsse zwischen Unternehmungen und Betrieben der Gebietskörperschaft und der Gebietskörperschaft			
2237	Nicht finanzierungswirksamer Transferaufwand			
<b>224</b>	<b>Finanzaufwand</b>	<b>39.400,00</b>	<b>45.700,00</b>	<b>5.061,46</b>
2241	Aufwendungen für Zinsen	39.400,00	45.700,00	5.061,46
2242	Zinsen und sonstige Aufwendungen aus derivativen Finanzinstrumenten mit und ohne Grundgeschäft			
2243	Gewinnentnahmen von Unternehmungen und marktbestimmten Betrieben der Gebietskörperschaft (innerhalb der Gebietskörperschaft)			
2244	Sonstiger Finanzaufwand			
2245	Nicht finanzierungswirksamer Finanzaufwand			
<b>22</b>	<b>Summe Aufwendungen</b>	<b>1.803.700,00</b>	<b>1.385.700,00</b>	<b>1.052.607,77</b>
<b>SA0</b>	<b>Saldo (0) Nettoergebnis (21 - 22)</b>	<b>-1.243.000,00</b>	<b>-972.600,00</b>	<b>-349.153,58</b>
<b>230</b>	<b>Entnahmen von Haushaltsrücklagen</b>	<b>0,00</b>	<b>0,00</b>	<b>0,00</b>
2301	Entnahmen von Haushaltsrücklagen			
<b>240</b>	<b>Zuweisungen an Haushaltsrücklagen</b>	<b>0,00</b>	<b>0,00</b>	<b>0,00</b>
2401	Zuweisungen an Haushaltsrücklagen			
<b>SA01</b>	<b>Saldo (01) Haushaltsrücklagen (230 - 240)</b>	<b>0,00</b>	<b>0,00</b>	<b>0,00</b>
<b>SA00</b>	<b>Saldo (00) Nettoergebnis nach Haushaltsrücklagen (Saldo 0 + Saldo 01)</b>	<b>-1.243.000,00</b>	<b>-972.600,00</b>	<b>-349.153,58</b>

**Kunst, Kultur und Kultus (Gruppe 3)**

MVAG	Mittelverwendungs- und -aufbringungsgruppen (1. und 2. Ebene)	VA 2024	VA 2023	RA 2022
<b>211</b>	<b>Erträge aus der operativen Verwaltungstätigkeit</b>	<b>41.300,00</b>	<b>801.300,00</b>	<b>1.342,50</b>
2111	Erträge aus eigenen Abgaben			
2112	Erträge aus Ertragsanteilen			
2113	Erträge aus Gebühren			
2114	Erträge aus Leistungen	5.000,00		
2115	Erträge aus Besitz und wirtschaftlicher Tätigkeit	20.000,00		
2116	Erträge aus Veräußerung und sonstige Erträge	16.300,00	801.300,00	1.342,50
2117	Nicht finanzierungswirksame operative Erträge			
<b>212</b>	<b>Erträge aus Transfers</b>	<b>125.000,00</b>	<b>223.000,00</b>	<b>0,00</b>
2121	Transferertrag von Trägern des öffentlichen Rechts	125.000,00	218.000,00	
2122	Transferertrag von Beteiligungen			
2123	Transferertrag von Unternehmen (mit Finanzunternehmen)			
2124	Transferertrag von Haushalten und Organisationen ohne Erwerbscharakter			
2125	Transferertrag vom Ausland			
2126	Investitions- und Tilgungszuschüsse zwischen Unternehmungen und Betrieben der Gebietskörperschaft und der Gebietskörperschaft			
2127	Nicht finanzierungswirksamer Transferertrag		5.000,00	
<b>213</b>	<b>Finanzerträge</b>	<b>0,00</b>	<b>0,00</b>	<b>0,00</b>
2131	Erträge aus Zinsen			
2132	Erträge aus Zinsen aus derivativen Finanzinstrumenten mit und ohne Grundgeschäft			
2133	Erträge aus Gewinnentnahmen von marktbestimmten Betrieben			
2134	Sonstige Finanzerträge			
2135	Erträge aus Dividenden/Gewinnausschüttungen			
2136	Sonstige nicht finanzierungswirksame Finanzerträge			
<b>21</b>	<b>Summe Erträge</b>	<b>166.300,00</b>	<b>1.024.300,00</b>	<b>1.342,50</b>
<b>221</b>	<b>Personalaufwand</b>	<b>31.000,00</b>	<b>0,00</b>	<b>0,00</b>
2211	Personalaufwand (Bezüge, Nebengebühren, Mehrleistungen)	24.400,00		
2212	Gesetzlicher und freiwilliger Sozialaufwand	6.300,00		
2213	Sonstiger Personalaufwand			
2214	Nicht finanzierungswirksamer Personalaufwand	300,00		
<b>222</b>	<b>Sachaufwand</b>	<b>278.700,00</b>	<b>166.900,00</b>	<b>150.661,66</b>
2221	Gebrauchs- und Verbrauchsgüter, Handelswaren	4.000,00	3.000,00	160,18
2222	Verwaltungs- und Betriebsaufwand	15.200,00	10.600,00	2.198,69

**Kunst, Kultur und Kultus (Gruppe 3)**

MVAG	Mittelverwendungs- und -aufbringungsgruppen (1. und 2. Ebene)	VA 2024	VA 2023	RA 2022
2223	Leasing- und Mietaufwand			
2224	Instandhaltung	8.800,00	19.000,00	40.990,92
2225	Sonstiger Sachaufwand	190.700,00	83.800,00	66.890,48
2226	Nicht finanzierungswirksamer Sachaufwand	60.000,00	50.500,00	40.421,39
<b>223</b>	<b>Transferaufwand</b>	<b>60.400,00</b>	<b>80.600,00</b>	<b>62.439,20</b>
2231	Transferaufwand an Träger des öffentlichen Rechts	56.000,00	55.000,00	39.000,20
2232	Transferaufwand an Beteiligungen			20.000,00
2233	Transferaufwand an Unternehmen (mit Finanzunternehmen)		10.000,00	
2234	Transferaufwand an Haushalte und Organisationen ohne Erwerbscharakter	4.400,00	15.600,00	3.439,00
2235	Transferaufwand an das Ausland			
2236	Investitions- und Tilgungszuschüsse zwischen Unternehmungen und Betrieben der Gebietskörperschaft und der Gebietskörperschaft			
2237	Nicht finanzierungswirksamer Transferaufwand			
<b>224</b>	<b>Finanzaufwand</b>	<b>6.000,00</b>	<b>190.000,00</b>	<b>2.347,89</b>
2241	Aufwendungen für Zinsen	6.000,00		
2242	Zinsen und sonstige Aufwendungen aus derivativen Finanzinstrumenten mit und ohne Grundgeschäft			
2243	Gewinnentnahmen von Unternehmungen und marktbestimmten Betrieben der Gebietskörperschaft (innerhalb der Gebietskörperschaft)			
2244	Sonstiger Finanzaufwand			
2245	Nicht finanzierungswirksamer Finanzaufwand		190.000,00	2.347,89
<b>22</b>	<b>Summe Aufwendungen</b>	<b>376.100,00</b>	<b>437.500,00</b>	<b>215.448,75</b>
<b>SA0</b>	<b>Saldo (0) Nettoergebnis (21 - 22)</b>	<b>-209.800,00</b>	<b>586.800,00</b>	<b>-214.106,25</b>
<b>230</b>	<b>Entnahmen von Haushaltsrücklagen</b>	<b>0,00</b>	<b>100,00</b>	<b>0,00</b>
2301	Entnahmen von Haushaltsrücklagen		100,00	
<b>240</b>	<b>Zuweisungen an Haushaltsrücklagen</b>	<b>100,00</b>	<b>100,00</b>	<b>0,78</b>
2401	Zuweisungen an Haushaltsrücklagen	100,00	100,00	0,78
<b>SA01</b>	<b>Saldo (01) Haushaltsrücklagen (230 - 240)</b>	<b>-100,00</b>	<b>0,00</b>	<b>-0,78</b>
<b>SA00</b>	<b>Saldo (00) Nettoergebnis nach Haushaltsrücklagen (Saldo 0 + Saldo 01)</b>	<b>-209.900,00</b>	<b>586.800,00</b>	<b>-214.107,03</b>

**Soziale Wohlfahrt und Wohnbauförderung (Gruppe 4)**

MVAG	Mittelverwendungs- und -aufbringungsgruppen (1. und 2. Ebene)	VA 2024	VA 2023	RA 2022
<b>211</b>	<b>Erträge aus der operativen Verwaltungstätigkeit</b>	<b>0,00</b>	<b>0,00</b>	<b>0,00</b>
2111	Erträge aus eigenen Abgaben			
2112	Erträge aus Ertragsanteilen			
2113	Erträge aus Gebühren			
2114	Erträge aus Leistungen			
2115	Erträge aus Besitz und wirtschaftlicher Tätigkeit			
2116	Erträge aus Veräußerung und sonstige Erträge			
2117	Nicht finanzierungswirksame operative Erträge			
<b>212</b>	<b>Erträge aus Transfers</b>	<b>200,00</b>	<b>200,00</b>	<b>234,47</b>
2121	Transferertrag von Trägern des öffentlichen Rechts	200,00	200,00	234,47
2122	Transferertrag von Beteiligungen			
2123	Transferertrag von Unternehmen (mit Finanzunternehmen)			
2124	Transferertrag von Haushalten und Organisationen ohne Erwerbscharakter			
2125	Transferertrag vom Ausland			
2126	Investitions- und Tilgungszuschüsse zwischen Unternehmungen und Betrieben der Gebietskörperschaft und der Gebietskörperschaft			
2127	Nicht finanzierungswirksamer Transferertrag			
<b>213</b>	<b>Finanzerträge</b>	<b>0,00</b>	<b>0,00</b>	<b>0,00</b>
2131	Erträge aus Zinsen			
2132	Erträge aus Zinsen aus derivativen Finanzinstrumenten mit und ohne Grundgeschäft			
2133	Erträge aus Gewinnentnahmen von marktbestimmten Betrieben			
2134	Sonstige Finanzerträge			
2135	Erträge aus Dividenden/Gewinnausschüttungen			
2136	Sonstige nicht finanzierungswirksame Finanzerträge			
<b>21</b>	<b>Summe Erträge</b>	<b>200,00</b>	<b>200,00</b>	<b>234,47</b>
<b>221</b>	<b>Personalaufwand</b>	<b>0,00</b>	<b>0,00</b>	<b>0,00</b>
2211	Personalaufwand (Bezüge, Nebengebühren, Mehrleistungen)			
2212	Gesetzlicher und freiwilliger Sozialaufwand			
2213	Sonstiger Personalaufwand			
2214	Nicht finanzierungswirksamer Personalaufwand			
<b>222</b>	<b>Sachaufwand</b>	<b>52.300,00</b>	<b>33.800,00</b>	<b>16.943,34</b>
2221	Gebrauchs- und Verbrauchsgüter, Handelswaren	4.000,00	3.600,00	2.887,90
2222	Verwaltungs- und Betriebsaufwand			

**Soziale Wohlfahrt und Wohnbauförderung (Gruppe 4)**

MVAG	Mittelverwendungs- und -aufbringungsgruppen (1. und 2. Ebene)	VA 2024	VA 2023	RA 2022
2223	Leasing- und Mietaufwand			
2224	Instandhaltung			
2225	Sonstiger Sachaufwand	48.300,00	30.200,00	14.055,44
2226	Nicht finanzierungswirksamer Sachaufwand			
<b>223</b>	<b>Transferaufwand</b>	<b>738.300,00</b>	<b>578.000,00</b>	<b>557.243,50</b>
2231	Transferaufwand an Träger des öffentlichen Rechts	736.400,00	576.500,00	555.321,19
2232	Transferaufwand an Beteiligungen			
2233	Transferaufwand an Unternehmen (mit Finanzunternehmen)			
2234	Transferaufwand an Haushalte und Organisationen ohne Erwerbscharakter	1.900,00	1.500,00	1.922,31
2235	Transferaufwand an das Ausland			
2236	Investitions- und Tilgungszuschüsse zwischen Unternehmungen und Betrieben der Gebietskörperschaft und der Gebietskörperschaft			
2237	Nicht finanzierungswirksamer Transferaufwand			
<b>224</b>	<b>Finanzaufwand</b>	<b>0,00</b>	<b>0,00</b>	<b>0,00</b>
2241	Aufwendungen für Zinsen			
2242	Zinsen und sonstige Aufwendungen aus derivativen Finanzinstrumenten mit und ohne Grundgeschäft			
2243	Gewinnentnahmen von Unternehmungen und marktbestimmten Betrieben der Gebietskörperschaft (innerhalb der Gebietskörperschaft)			
2244	Sonstiger Finanzaufwand			
2245	Nicht finanzierungswirksamer Finanzaufwand			
<b>22</b>	<b>Summe Aufwendungen</b>	<b>790.600,00</b>	<b>611.800,00</b>	<b>574.186,84</b>
<b>SA0</b>	<b>Saldo (0) Nettoergebnis (21 - 22)</b>	<b>-790.400,00</b>	<b>-611.600,00</b>	<b>-573.952,37</b>
<b>230</b>	<b>Entnahmen von Haushaltsrücklagen</b>	<b>0,00</b>	<b>0,00</b>	<b>0,00</b>
2301	Entnahmen von Haushaltsrücklagen			
<b>240</b>	<b>Zuweisungen an Haushaltsrücklagen</b>	<b>0,00</b>	<b>0,00</b>	<b>0,00</b>
2401	Zuweisungen an Haushaltsrücklagen			
<b>SA01</b>	<b>Saldo (01) Haushaltsrücklagen (230 - 240)</b>	<b>0,00</b>	<b>0,00</b>	<b>0,00</b>
<b>SA00</b>	<b>Saldo (00) Nettoergebnis nach Haushaltsrücklagen (Saldo 0 + Saldo 01)</b>	<b>-790.400,00</b>	<b>-611.600,00</b>	<b>-573.952,37</b>

## Gesundheit (Gruppe 5)

MVAG	Mittelverwendungs- und -aufbringungsgruppen (1. und 2. Ebene)	VA 2024	VA 2023	RA 2022
<b>211</b>	<b>Erträge aus der operativen Verwaltungstätigkeit</b>	<b>9.000,00</b>	<b>8.900,00</b>	<b>3.080,33</b>
2111	Erträge aus eigenen Abgaben			
2112	Erträge aus Ertragsanteilen			
2113	Erträge aus Gebühren			
2114	Erträge aus Leistungen	6.500,00	6.100,00	2.127,73
2115	Erträge aus Besitz und wirtschaftlicher Tätigkeit			
2116	Erträge aus Veräußerung und sonstige Erträge	2.500,00	2.800,00	952,60
2117	Nicht finanzierungswirksame operative Erträge			
<b>212</b>	<b>Erträge aus Transfers</b>	<b>200,00</b>	<b>200,00</b>	<b>24.432,54</b>
2121	Transferertrag von Trägern des öffentlichen Rechts	100,00	100,00	24.371,00
2122	Transferertrag von Beteiligungen			
2123	Transferertrag von Unternehmen (mit Finanzunternehmen)			
2124	Transferertrag von Haushalten und Organisationen ohne Erwerbscharakter			
2125	Transferertrag vom Ausland			
2126	Investitions- und Tilgungszuschüsse zwischen Unternehmungen und Betrieben der Gebietskörperschaft und der Gebietskörperschaft			
2127	Nicht finanzierungswirksamer Transferertrag	100,00	100,00	61,54
<b>213</b>	<b>Finanzerträge</b>	<b>0,00</b>	<b>0,00</b>	<b>0,00</b>
2131	Erträge aus Zinsen			
2132	Erträge aus Zinsen aus derivativen Finanzinstrumenten mit und ohne Grundgeschäft			
2133	Erträge aus Gewinnentnahmen von marktbestimmten Betrieben			
2134	Sonstige Finanzerträge			
2135	Erträge aus Dividenden/Gewinnausschüttungen			
2136	Sonstige nicht finanzierungswirksame Finanzerträge			
<b>21</b>	<b>Summe Erträge</b>	<b>9.200,00</b>	<b>9.100,00</b>	<b>27.512,87</b>
<b>221</b>	<b>Personalaufwand</b>	<b>0,00</b>	<b>0,00</b>	<b>0,00</b>
2211	Personalaufwand (Bezüge, Nebengebühren, Mehrleistungen)			
2212	Gesetzlicher und freiwilliger Sozialaufwand			
2213	Sonstiger Personalaufwand			
2214	Nicht finanzierungswirksamer Personalaufwand			
<b>222</b>	<b>Sachaufwand</b>	<b>33.100,00</b>	<b>32.300,00</b>	<b>20.187,10</b>
2221	Gebrauchs- und Verbrauchsgüter, Handelswaren	200,00	200,00	
2222	Verwaltungs- und Betriebsaufwand	4.000,00	3.900,00	1.590,38

## Gesundheit (Gruppe 5)

MVAG	Mittelverwendungs- und -aufbringungsgruppen (1. und 2. Ebene)	VA 2024	VA 2023	RA 2022
2223	Leasing- und Mietaufwand			
2224	Instandhaltung	11.500,00	10.500,00	1.738,31
2225	Sonstiger Sachaufwand	16.800,00	17.100,00	16.281,90
2226	Nicht finanzierungswirksamer Sachaufwand	600,00	600,00	576,51
<b>223</b>	<b>Transferaufwand</b>	<b>1.014.900,00</b>	<b>912.400,00</b>	<b>884.494,95</b>
2231	Transferaufwand an Träger des öffentlichen Rechts	1.014.900,00	912.400,00	882.494,95
2232	Transferaufwand an Beteiligungen			
2233	Transferaufwand an Unternehmen (mit Finanzunternehmen)			
2234	Transferaufwand an Haushalte und Organisationen ohne Erwerbscharakter			2.000,00
2235	Transferaufwand an das Ausland			
2236	Investitions- und Tilgungszuschüsse zwischen Unternehmungen und Betrieben der Gebietskörperschaft und der Gebietskörperschaft			
2237	Nicht finanzierungswirksamer Transferaufwand			
<b>224</b>	<b>Finanzaufwand</b>	<b>0,00</b>	<b>0,00</b>	<b>0,00</b>
2241	Aufwendungen für Zinsen			
2242	Zinsen und sonstige Aufwendungen aus derivativen Finanzinstrumenten mit und ohne Grundgeschäft			
2243	Gewinnentnahmen von Unternehmungen und marktbestimmten Betrieben der Gebietskörperschaft (innerhalb der Gebietskörperschaft)			
2244	Sonstiger Finanzaufwand			
2245	Nicht finanzierungswirksamer Finanzaufwand			
<b>22</b>	<b>Summe Aufwendungen</b>	<b>1.048.000,00</b>	<b>944.700,00</b>	<b>904.682,05</b>
<b>SA0</b>	<b>Saldo (0) Nettoergebnis (21 - 22)</b>	<b>-1.038.800,00</b>	<b>-935.600,00</b>	<b>-877.169,18</b>
<b>230</b>	<b>Entnahmen von Haushaltsrücklagen</b>	<b>0,00</b>	<b>0,00</b>	<b>0,00</b>
2301	Entnahmen von Haushaltsrücklagen			
<b>240</b>	<b>Zuweisungen an Haushaltsrücklagen</b>	<b>0,00</b>	<b>0,00</b>	<b>0,00</b>
2401	Zuweisungen an Haushaltsrücklagen			
<b>SA01</b>	<b>Saldo (01) Haushaltsrücklagen (230 - 240)</b>	<b>0,00</b>	<b>0,00</b>	<b>0,00</b>
<b>SA00</b>	<b>Saldo (00) Nettoergebnis nach Haushaltsrücklagen (Saldo 0 + Saldo 01)</b>	<b>-1.038.800,00</b>	<b>-935.600,00</b>	<b>-877.169,18</b>



## Straßen- und Wasserbau, Verkehr (Gruppe 6)

MVAG	Mittelverwendungs- und -aufbringungsgruppen (1. und 2. Ebene)	VA 2024	VA 2023	RA 2022
<b>211</b>	<b>Erträge aus der operativen Verwaltungstätigkeit</b>	<b>562.000,00</b>	<b>202.000,00</b>	<b>297.756,97</b>
2111	Erträge aus eigenen Abgaben			
2112	Erträge aus Ertragsanteilen			
2113	Erträge aus Gebühren			
2114	Erträge aus Leistungen			
2115	Erträge aus Besitz und wirtschaftlicher Tätigkeit			
2116	Erträge aus Veräußerung und sonstige Erträge	562.000,00	202.000,00	297.756,97
2117	Nicht finanzierungswirksame operative Erträge			
<b>212</b>	<b>Erträge aus Transfers</b>	<b>305.800,00</b>	<b>425.400,00</b>	<b>458.418,96</b>
2121	Transferertrag von Trägern des öffentlichen Rechts	300.000,00	420.000,00	450.000,00
2122	Transferertrag von Beteiligungen			
2123	Transferertrag von Unternehmen (mit Finanzunternehmen)			
2124	Transferertrag von Haushalten und Organisationen ohne Erwerbscharakter	5.000,00	5.000,00	7.894,60
2125	Transferertrag vom Ausland			
2126	Investitions- und Tilgungszuschüsse zwischen Unternehmungen und Betrieben der Gebietskörperschaft und der Gebietskörperschaft			
2127	Nicht finanzierungswirksamer Transferertrag	800,00	400,00	524,36
<b>213</b>	<b>Finanzerträge</b>	<b>0,00</b>	<b>0,00</b>	<b>0,00</b>
2131	Erträge aus Zinsen			
2132	Erträge aus Zinsen aus derivativen Finanzinstrumenten mit und ohne Grundgeschäft			
2133	Erträge aus Gewinnentnahmen von marktbestimmten Betrieben			
2134	Sonstige Finanzerträge			
2135	Erträge aus Dividenden/Gewinnausschüttungen			
2136	Sonstige nicht finanzierungswirksame Finanzerträge			
<b>21</b>	<b>Summe Erträge</b>	<b>867.800,00</b>	<b>627.400,00</b>	<b>756.175,93</b>
<b>221</b>	<b>Personalaufwand</b>	<b>0,00</b>	<b>0,00</b>	<b>0,00</b>
2211	Personalaufwand (Bezüge, Nebengebühren, Mehrleistungen)			
2212	Gesetzlicher und freiwilliger Sozialaufwand			
2213	Sonstiger Personalaufwand			
2214	Nicht finanzierungswirksamer Personalaufwand			
<b>222</b>	<b>Sachaufwand</b>	<b>328.700,00</b>	<b>327.800,00</b>	<b>293.858,13</b>
2221	Gebrauchs- und Verbrauchsgüter, Handelswaren	1.000,00	700,00	
2222	Verwaltungs- und Betriebsaufwand	400,00	400,00	215,05

**Straßen- und Wasserbau, Verkehr (Gruppe 6)**

<b>MVAG</b>	<b>Mittelverwendungs- und -aufbringungsgruppen (1. und 2. Ebene)</b>	<b>VA 2024</b>	<b>VA 2023</b>	<b>RA 2022</b>
2223	Leasing- und Mietaufwand	2.000,00	500,00	
2224	Instandhaltung	71.000,00	72.800,00	44.035,25
2225	Sonstiger Sachaufwand	32.700,00	32.700,00	28.371,70
2226	Nicht finanzierungswirksamer Sachaufwand	221.600,00	220.700,00	221.236,13
<b>223</b>	<b>Transferaufwand</b>	<b>45.300,00</b>	<b>45.200,00</b>	<b>45.012,24</b>
2231	Transferaufwand an Träger des öffentlichen Rechts	45.300,00	45.200,00	45.012,24
2232	Transferaufwand an Beteiligungen			
2233	Transferaufwand an Unternehmen (mit Finanzunternehmen)			
2234	Transferaufwand an Haushalte und Organisationen ohne Erwerbscharakter			
2235	Transferaufwand an das Ausland			
2236	Investitions- und Tilgungszuschüsse zwischen Unternehmungen und Betrieben der Gebietskörperschaft und der Gebietskörperschaft			
2237	Nicht finanzierungswirksamer Transferaufwand			
<b>224</b>	<b>Finanzaufwand</b>	<b>300,00</b>	<b>200,00</b>	<b>75,35</b>
2241	Aufwendungen für Zinsen	300,00	200,00	75,35
2242	Zinsen und sonstige Aufwendungen aus derivativen Finanzinstrumenten mit und ohne Grundgeschäft			
2243	Gewinnentnahmen von Unternehmungen und marktbestimmten Betrieben der Gebietskörperschaft (innerhalb der Gebietskörperschaft)			
2244	Sonstiger Finanzaufwand			
2245	Nicht finanzierungswirksamer Finanzaufwand			
<b>22</b>	<b>Summe Aufwendungen</b>	<b>374.300,00</b>	<b>373.200,00</b>	<b>338.945,72</b>
<b>SA0</b>	<b>Saldo (0) Nettoergebnis (21 - 22)</b>	<b>493.500,00</b>	<b>254.200,00</b>	<b>417.230,21</b>
<b>230</b>	<b>Entnahmen von Haushaltsrücklagen</b>	<b>0,00</b>	<b>0,00</b>	<b>0,00</b>
2301	Entnahmen von Haushaltsrücklagen			
<b>240</b>	<b>Zuweisungen an Haushaltsrücklagen</b>	<b>0,00</b>	<b>0,00</b>	<b>0,00</b>
2401	Zuweisungen an Haushaltsrücklagen			
<b>SA01</b>	<b>Saldo (01) Haushaltsrücklagen (230 - 240)</b>	<b>0,00</b>	<b>0,00</b>	<b>0,00</b>
<b>SA00</b>	<b>Saldo (00) Nettoergebnis nach Haushaltsrücklagen (Saldo 0 + Saldo 01)</b>	<b>493.500,00</b>	<b>254.200,00</b>	<b>417.230,21</b>

**Wirtschaftsförderung (Gruppe 7)**

MVAG	Mittelverwendungs- und -aufbringungsgruppen (1. und 2. Ebene)	VA 2024	VA 2023	RA 2022
<b>211</b>	<b>Erträge aus der operativen Verwaltungstätigkeit</b>	<b>166.800,00</b>	<b>76.100,00</b>	<b>10.195,61</b>
2111	Erträge aus eigenen Abgaben			
2112	Erträge aus Ertragsanteilen			
2113	Erträge aus Gebühren			
2114	Erträge aus Leistungen			
2115	Erträge aus Besitz und wirtschaftlicher Tätigkeit			
2116	Erträge aus Veräußerung und sonstige Erträge	166.800,00	76.100,00	10.195,61
2117	Nicht finanzierungswirksame operative Erträge			
<b>212</b>	<b>Erträge aus Transfers</b>	<b>17.800,00</b>	<b>16.800,00</b>	<b>16.293,59</b>
2121	Transferertrag von Trägern des öffentlichen Rechts	3.000,00	2.300,00	2.000,00
2122	Transferertrag von Beteiligungen			
2123	Transferertrag von Unternehmen (mit Finanzunternehmen)			
2124	Transferertrag von Haushalten und Organisationen ohne Erwerbscharakter	500,00	200,00	
2125	Transferertrag vom Ausland			
2126	Investitions- und Tilgungszuschüsse zwischen Unternehmungen und Betrieben der Gebietskörperschaft und der Gebietskörperschaft			
2127	Nicht finanzierungswirksamer Transferertrag	14.300,00	14.300,00	14.293,59
<b>213</b>	<b>Finanzerträge</b>	<b>0,00</b>	<b>0,00</b>	<b>0,00</b>
2131	Erträge aus Zinsen			
2132	Erträge aus Zinsen aus derivativen Finanzinstrumenten mit und ohne Grundgeschäft			
2133	Erträge aus Gewinnentnahmen von marktbestimmten Betrieben			
2134	Sonstige Finanzerträge			
2135	Erträge aus Dividenden/Gewinnausschüttungen			
2136	Sonstige nicht finanzierungswirksame Finanzerträge			
<b>21</b>	<b>Summe Erträge</b>	<b>184.600,00</b>	<b>92.900,00</b>	<b>26.489,20</b>
<b>221</b>	<b>Personalaufwand</b>	<b>0,00</b>	<b>0,00</b>	<b>0,00</b>
2211	Personalaufwand (Bezüge, Nebengebühren, Mehrleistungen)			
2212	Gesetzlicher und freiwilliger Sozialaufwand			
2213	Sonstiger Personalaufwand			
2214	Nicht finanzierungswirksamer Personalaufwand			
<b>222</b>	<b>Sachaufwand</b>	<b>237.900,00</b>	<b>479.200,00</b>	<b>379.338,44</b>
2221	Gebrauchs- und Verbrauchsgüter, Handelswaren	500,00	500,00	228,00
2222	Verwaltungs- und Betriebsaufwand	300,00	300,00	121,50

**Wirtschaftsförderung (Gruppe 7)**

MVAG	Mittelverwendungs- und -aufbringungsgruppen (1. und 2. Ebene)	VA 2024	VA 2023	RA 2022
2223	Leasing- und Mietaufwand			
2224	Instandhaltung	32.000,00	119.700,00	19.118,81
2225	Sonstiger Sachaufwand	19.100,00	20.000,00	23.676,14
2226	Nicht finanzierungswirksamer Sachaufwand	186.000,00	338.700,00	336.193,99
<b>223</b>	<b>Transferaufwand</b>	<b>0,00</b>	<b>0,00</b>	<b>0,00</b>
2231	Transferaufwand an Träger des öffentlichen Rechts			
2232	Transferaufwand an Beteiligungen			
2233	Transferaufwand an Unternehmen (mit Finanzunternehmen)			
2234	Transferaufwand an Haushalte und Organisationen ohne Erwerbscharakter			
2235	Transferaufwand an das Ausland			
2236	Investitions- und Tilgungszuschüsse zwischen Unternehmungen und Betrieben der Gebietskörperschaft und der Gebietskörperschaft			
2237	Nicht finanzierungswirksamer Transferaufwand			
<b>224</b>	<b>Finanzaufwand</b>	<b>0,00</b>	<b>0,00</b>	<b>0,00</b>
2241	Aufwendungen für Zinsen			
2242	Zinsen und sonstige Aufwendungen aus derivativen Finanzinstrumenten mit und ohne Grundgeschäft			
2243	Gewinnentnahmen von Unternehmungen und marktbestimmten Betrieben der Gebietskörperschaft (innerhalb der Gebietskörperschaft)			
2244	Sonstiger Finanzaufwand			
2245	Nicht finanzierungswirksamer Finanzaufwand			
<b>22</b>	<b>Summe Aufwendungen</b>	<b>237.900,00</b>	<b>479.200,00</b>	<b>379.338,44</b>
<b>SA0</b>	<b>Saldo (0) Nettoergebnis (21 - 22)</b>	<b>-53.300,00</b>	<b>-386.300,00</b>	<b>-352.849,24</b>
<b>230</b>	<b>Entnahmen von Haushaltsrücklagen</b>	<b>0,00</b>	<b>0,00</b>	<b>0,00</b>
2301	Entnahmen von Haushaltsrücklagen			
<b>240</b>	<b>Zuweisungen an Haushaltsrücklagen</b>	<b>0,00</b>	<b>0,00</b>	<b>0,00</b>
2401	Zuweisungen an Haushaltsrücklagen			
<b>SA01</b>	<b>Saldo (01) Haushaltsrücklagen (230 - 240)</b>	<b>0,00</b>	<b>0,00</b>	<b>0,00</b>
<b>SA00</b>	<b>Saldo (00) Nettoergebnis nach Haushaltsrücklagen (Saldo 0 + Saldo 01)</b>	<b>-53.300,00</b>	<b>-386.300,00</b>	<b>-352.849,24</b>

## Dienstleistungen (Gruppe 8)

MVAG	Mittelverwendungs- und -aufbringungsgruppen (1. und 2. Ebene)	VA 2024	VA 2023	RA 2022
<b>211</b>	<b>Erträge aus der operativen Verwaltungstätigkeit</b>	<b>2.027.200,00</b>	<b>1.983.500,00</b>	<b>1.973.895,73</b>
2111	Erträge aus eigenen Abgaben			
2112	Erträge aus Ertragsanteilen			
2113	Erträge aus Gebühren	1.294.000,00	1.281.800,00	1.230.209,92
2114	Erträge aus Leistungen	2.000,00	600,00	457,80
2115	Erträge aus Besitz und wirtschaftlicher Tätigkeit	81.200,00	78.100,00	80.491,06
2116	Erträge aus Veräußerung und sonstige Erträge	650.000,00	623.000,00	662.736,95
2117	Nicht finanzierungswirksame operative Erträge			
<b>212</b>	<b>Erträge aus Transfers</b>	<b>423.600,00</b>	<b>267.400,00</b>	<b>375.828,00</b>
2121	Transferertrag von Trägern des öffentlichen Rechts	220.300,00	68.200,00	175.539,63
2122	Transferertrag von Beteiligungen			
2123	Transferertrag von Unternehmen (mit Finanzunternehmen)			
2124	Transferertrag von Haushalten und Organisationen ohne Erwerbscharakter			
2125	Transferertrag vom Ausland			
2126	Investitions- und Tilgungszuschüsse zwischen Unternehmungen und Betrieben der Gebietskörperschaft und der Gebietskörperschaft			
2127	Nicht finanzierungswirksamer Transferertrag	203.300,00	199.200,00	200.288,37
<b>213</b>	<b>Finanzerträge</b>	<b>0,00</b>	<b>0,00</b>	<b>0,00</b>
2131	Erträge aus Zinsen			
2132	Erträge aus Zinsen aus derivativen Finanzinstrumenten mit und ohne Grundgeschäft			
2133	Erträge aus Gewinnentnahmen von marktbestimmten Betrieben			
2134	Sonstige Finanzerträge			
2135	Erträge aus Dividenden/Gewinnausschüttungen			
2136	Sonstige nicht finanzierungswirksame Finanzerträge			
<b>21</b>	<b>Summe Erträge</b>	<b>2.450.800,00</b>	<b>2.250.900,00</b>	<b>2.349.723,73</b>
<b>221</b>	<b>Personalaufwand</b>	<b>387.300,00</b>	<b>334.200,00</b>	<b>295.374,62</b>
2211	Personalaufwand (Bezüge, Nebengebühren, Mehrleistungen)	304.200,00	265.900,00	223.020,76
2212	Gesetzlicher und freiwilliger Sozialaufwand	76.300,00	63.300,00	68.403,54
2213	Sonstiger Personalaufwand			
2214	Nicht finanzierungswirksamer Personalaufwand	6.800,00	5.000,00	3.950,32
<b>222</b>	<b>Sachaufwand</b>	<b>1.478.900,00</b>	<b>1.463.700,00</b>	<b>1.208.786,21</b>
2221	Gebrauchs- und Verbrauchsgüter, Handelswaren	201.100,00	195.200,00	188.327,89
2222	Verwaltungs- und Betriebsaufwand	226.300,00	170.500,00	96.357,60

**Dienstleistungen (Gruppe 8)**

MVAG	Mittelverwendungs- und -aufbringungsgruppen (1. und 2. Ebene)	VA 2024	VA 2023	RA 2022
2223	Leasing- und Mietaufwand	16.800,00	16.300,00	19.905,71
2224	Instandhaltung	220.900,00	265.700,00	115.244,60
2225	Sonstiger Sachaufwand	231.700,00	215.700,00	193.210,79
2226	Nicht finanzierungswirksamer Sachaufwand	582.100,00	600.300,00	595.739,62
<b>223</b>	<b>Transferaufwand</b>	<b>0,00</b>	<b>0,00</b>	<b>0,00</b>
2231	Transferaufwand an Träger des öffentlichen Rechts			
2232	Transferaufwand an Beteiligungen			
2233	Transferaufwand an Unternehmen (mit Finanzunternehmen)			
2234	Transferaufwand an Haushalte und Organisationen ohne Erwerbscharakter			
2235	Transferaufwand an das Ausland			
2236	Investitions- und Tilgungszuschüsse zwischen Unternehmungen und Betrieben der Gebietskörperschaft und der Gebietskörperschaft			
2237	Nicht finanzierungswirksamer Transferaufwand			
<b>224</b>	<b>Finanzaufwand</b>	<b>154.100,00</b>	<b>90.000,00</b>	<b>42.365,69</b>
2241	Aufwendungen für Zinsen	154.100,00	90.000,00	42.365,69
2242	Zinsen und sonstige Aufwendungen aus derivativen Finanzinstrumenten mit und ohne Grundgeschäft			
2243	Gewinnentnahmen von Unternehmungen und marktbestimmten Betrieben der Gebietskörperschaft (innerhalb der Gebietskörperschaft)			
2244	Sonstiger Finanzaufwand			
2245	Nicht finanzierungswirksamer Finanzaufwand			
<b>22</b>	<b>Summe Aufwendungen</b>	<b>2.020.300,00</b>	<b>1.887.900,00</b>	<b>1.546.526,52</b>
<b>SA0</b>	<b>Saldo (0) Nettoergebnis (21 - 22)</b>	<b>430.500,00</b>	<b>363.000,00</b>	<b>803.197,21</b>
<b>230</b>	<b>Entnahmen von Haushaltsrücklagen</b>	<b>0,00</b>	<b>0,00</b>	<b>0,00</b>
2301	Entnahmen von Haushaltsrücklagen			
<b>240</b>	<b>Zuweisungen an Haushaltsrücklagen</b>	<b>0,00</b>	<b>0,00</b>	<b>0,00</b>
2401	Zuweisungen an Haushaltsrücklagen			
<b>SA01</b>	<b>Saldo (01) Haushaltsrücklagen (230 - 240)</b>	<b>0,00</b>	<b>0,00</b>	<b>0,00</b>
<b>SA00</b>	<b>Saldo (00) Nettoergebnis nach Haushaltsrücklagen (Saldo 0 + Saldo 01)</b>	<b>430.500,00</b>	<b>363.000,00</b>	<b>803.197,21</b>

## Finanzwirtschaft (Gruppe 9)

MVAG	Mittelverwendungs- und -aufbringungsgruppen (1. und 2. Ebene)	VA 2024	VA 2023	RA 2022
<b>211</b>	<b>Erträge aus der operativen Verwaltungstätigkeit</b>	<b>4.659.900,00</b>	<b>4.557.500,00</b>	<b>4.576.682,61</b>
2111	Erträge aus eigenen Abgaben	1.196.900,00	1.277.500,00	1.317.734,11
2112	Erträge aus Ertragsanteilen	3.459.000,00	3.276.000,00	3.252.213,07
2113	Erträge aus Gebühren			
2114	Erträge aus Leistungen	1.500,00	1.500,00	1.305,68
2115	Erträge aus Besitz und wirtschaftlicher Tätigkeit			
2116	Erträge aus Veräußerung und sonstige Erträge	2.500,00	2.500,00	5.429,75
2117	Nicht finanzierungswirksame operative Erträge			
<b>212</b>	<b>Erträge aus Transfers</b>	<b>239.800,00</b>	<b>143.900,00</b>	<b>324.673,90</b>
2121	Transferertrag von Trägern des öffentlichen Rechts	239.800,00	143.900,00	324.673,90
2122	Transferertrag von Beteiligungen			
2123	Transferertrag von Unternehmen (mit Finanzunternehmen)			
2124	Transferertrag von Haushalten und Organisationen ohne Erwerbscharakter			
2125	Transferertrag vom Ausland			
2126	Investitions- und Tilgungszuschüsse zwischen Unternehmungen und Betrieben der Gebietskörperschaft und der Gebietskörperschaft			
2127	Nicht finanzierungswirksamer Transferertrag			
<b>213</b>	<b>Finanzerträge</b>	<b>200,00</b>	<b>200,00</b>	<b>105,31</b>
2131	Erträge aus Zinsen	200,00	200,00	105,31
2132	Erträge aus Zinsen aus derivativen Finanzinstrumenten mit und ohne Grundgeschäft			
2133	Erträge aus Gewinnentnahmen von marktbestimmten Betrieben			
2134	Sonstige Finanzerträge			
2135	Erträge aus Dividenden/Gewinnausschüttungen			
2136	Sonstige nicht finanzierungswirksame Finanzerträge			
<b>21</b>	<b>Summe Erträge</b>	<b>4.899.900,00</b>	<b>4.701.600,00</b>	<b>4.901.461,82</b>
<b>221</b>	<b>Personalaufwand</b>	<b>134.900,00</b>	<b>121.300,00</b>	<b>101.981,56</b>
2211	Personalaufwand (Bezüge, Nebengebühren, Mehrleistungen)	106.100,00	95.700,00	80.512,52
2212	Gesetzlicher und freiwilliger Sozialaufwand	26.100,00	23.600,00	20.175,17
2213	Sonstiger Personalaufwand			
2214	Nicht finanzierungswirksamer Personalaufwand	2.700,00	2.000,00	1.293,87
<b>222</b>	<b>Sachaufwand</b>	<b>1.245.500,00</b>	<b>1.452.500,00</b>	<b>1.180.210,02</b>
2221	Gebrauchs- und Verbrauchsgüter, Handelswaren			
2222	Verwaltungs- und Betriebsaufwand			

## Finanzwirtschaft (Gruppe 9)

MVAG	Mittelverwendungs- und -aufbringungsgruppen (1. und 2. Ebene)	VA 2024	VA 2023	RA 2022
2223	Leasing- und Mietaufwand			
2224	Instandhaltung			
2225	Sonstiger Sachaufwand	1.245.500,00	1.452.500,00	1.180.210,02
2226	Nicht finanzierungswirksamer Sachaufwand			
<b>223</b>	<b>Transferaufwand</b>	<b>1.000,00</b>	<b>1.000,00</b>	<b>897,80</b>
2231	Transferaufwand an Träger des öffentlichen Rechts	1.000,00	1.000,00	897,80
2232	Transferaufwand an Beteiligungen			
2233	Transferaufwand an Unternehmen (mit Finanzunternehmen)			
2234	Transferaufwand an Haushalte und Organisationen ohne Erwerbscharakter			
2235	Transferaufwand an das Ausland			
2236	Investitions- und Tilgungszuschüsse zwischen Unternehmungen und Betrieben der Gebietskörperschaft und der Gebietskörperschaft			
2237	Nicht finanzierungswirksamer Transferaufwand			
<b>224</b>	<b>Finanzaufwand</b>	<b>3.700,00</b>	<b>4.500,00</b>	<b>4.528,30</b>
2241	Aufwendungen für Zinsen	200,00	1.000,00	2.101,48
2242	Zinsen und sonstige Aufwendungen aus derivativen Finanzinstrumenten mit und ohne Grundgeschäft			
2243	Gewinnentnahmen von Unternehmungen und marktbestimmten Betrieben der Gebietskörperschaft (innerhalb der Gebietskörperschaft)			
2244	Sonstiger Finanzaufwand	3.500,00	3.500,00	2.426,82
2245	Nicht finanzierungswirksamer Finanzaufwand			
<b>22</b>	<b>Summe Aufwendungen</b>	<b>1.385.100,00</b>	<b>1.579.300,00</b>	<b>1.287.617,68</b>
<b>SA0</b>	<b>Saldo (0) Nettoergebnis (21 - 22)</b>	<b>3.514.800,00</b>	<b>3.122.300,00</b>	<b>3.613.844,14</b>
<b>230</b>	<b>Entnahmen von Haushaltsrücklagen</b>	<b>0,00</b>	<b>0,00</b>	<b>0,00</b>
2301	Entnahmen von Haushaltsrücklagen			
<b>240</b>	<b>Zuweisungen an Haushaltsrücklagen</b>	<b>0,00</b>	<b>0,00</b>	<b>0,00</b>
2401	Zuweisungen an Haushaltsrücklagen			
<b>SA01</b>	<b>Saldo (01) Haushaltsrücklagen (230 - 240)</b>	<b>0,00</b>	<b>0,00</b>	<b>0,00</b>
<b>SA00</b>	<b>Saldo (00) Nettoergebnis nach Haushaltsrücklagen (Saldo 0 + Saldo 01)</b>	<b>3.514.800,00</b>	<b>3.122.300,00</b>	<b>3.613.844,14</b>



Finanzierungshaushalt Bereichsbudget 1. und 2. Ebene  
(Anlage 1b)



## Vertretungskörper und allgemeine Verwaltung (Gruppe 0)

MVAG	Mittelverwendungs- und aufbringungsgruppen (1. und 2. Ebene)	VA 2024	VA 2023	RA 2022
<b>311</b>	<b>Einzahlungen aus operativer Verwaltungstätigkeit</b>	<b>110.700,00</b>	<b>128.700,00</b>	<b>120.845,04</b>
3111	Einzahlungen aus eigenen Abgaben			
3112	Einzahlungen aus Ertragsanteilen			
3113	Einzahlungen aus Gebühren			
3114	Einzahlungen aus Leistungen	4.800,00	4.800,00	4.317,24
3115	Einzahlungen aus Besitz und wirtschaftlicher Tätigkeit	12.100,00	14.700,00	25.469,98
3116	Einzahlungen aus Veräußerung von geringwertigen Wirtschaftsgütern (GWG) und sonstige Einzahlungen	93.800,00	109.200,00	91.057,82
<b>312</b>	<b>Einzahlungen aus Transfers</b>	<b>400,00</b>	<b>1.700,00</b>	<b>502,17</b>
3121	Transferzahlungen von Trägern des öffentlichen Rechts	400,00	1.700,00	502,17
3122	Transferzahlungen von Beteiligungen			
3123	Transferzahlungen von Unternehmen (inkl. Finanzunternehmen)			
3124	Transferzahlungen von Haushalten und Organisationen ohne Erwerbscharakter			
3125	Transferzahlungen vom Ausland			
3126	Investitions- und Tilgungszuschüsse zwischen Unternehmungen und Betrieben der Gebietskörperschaft und der Gebietskörperschaft			
<b>313</b>	<b>Einzahlungen aus Finanzerträgen</b>	<b>0,00</b>	<b>0,00</b>	<b>0,00</b>
3131	Einzahlungen aus Zinserträgen			
3132	Einzahlungen aus Zinsen aus derivativen Finanzinstrumenten mit und ohne Grundgeschäft			
3133	Einzahlungen aus Gewinnentnahmen von marktbestimmten Betrieben			
3134	Sonstige Einzahlungen aus Finanzerträgen			
3135	Einzahlungen aus Dividenden/Gewinnausschüttungen			
<b>31</b>	<b>Summe Einzahlungen operative Gebarung</b>	<b>111.100,00</b>	<b>130.400,00</b>	<b>121.347,21</b>
<b>321</b>	<b>Auszahlungen aus Personalaufwand</b>	<b>326.700,00</b>	<b>294.000,00</b>	<b>263.873,50</b>
3211	Auszahlungen für Personalaufwand (Bezüge, Nebengebühren, und Mehrleistungsvergütungen)	244.700,00	220.700,00	197.152,30
3212	Auszahlungen für gesetzliche und freiwillige Sozialaufwendungen	82.000,00	73.300,00	66.721,20
3213	Auszahlungen aus sonstigem Personalaufwand			
<b>322</b>	<b>Auszahlungen aus Sachaufwand</b>	<b>502.700,00</b>	<b>361.800,00</b>	<b>353.597,04</b>
3221	Auszahlungen für Gebrauchs- und Verbrauchsgüter, Handelswaren	31.400,00	31.900,00	24.962,70
3222	Auszahlungen für Verwaltungs- und Betriebsaufwand	45.200,00	45.800,00	33.949,70
3223	Auszahlungen für Leasing- und Mietaufwand	9.500,00	9.400,00	9.235,93
3224	Auszahlungen für Instandhaltung	141.800,00	41.300,00	51.457,70
3225	Sonstige Auszahlungen aus Sachaufwand	274.800,00	233.400,00	233.991,01
3226	Auszahlungen aus der Inanspruchnahme von Haftungen			
<b>323</b>	<b>Auszahlungen aus Transfers</b>	<b>40.900,00</b>	<b>39.400,00</b>	<b>37.919,64</b>
3231	Transferzahlungen an Träger des öffentlichen Rechts	15.000,00	15.000,00	15.448,31

## Vertretungskörper und allgemeine Verwaltung (Gruppe 0)

MVAG	Mittelverwendungs- und aufbringungsgruppen (1. und 2. Ebene)	VA 2024	VA 2023	RA 2022
3232	Transferzahlungen an Beteiligungen			
3233	Transferzahlungen an Unternehmen (inkl. Finanzunternehmen)			
3234	Transferzahlungen an Haushalte und Organisationen ohne Erwerbscharakter	25.900,00	24.400,00	22.471,33
3235	Transferzahlungen an das Ausland			
3236	Investitions- und Tilgungszuschüsse zwischen Unternehmungen und Betrieben der Gebietskörperschaft und der Gebietskörperschaft			
<b>324</b>	<b>Auszahlungen aus Finanzaufwand</b>	<b>200,00</b>	<b>2.000,00</b>	<b>596,70</b>
3241	Auszahlungen für Zinsen	200,00	2.000,00	596,70
3242	Auszahlungen für Zinsen aus derivativen Finanzinstrumenten mit und ohne Grundgeschäft			
3243	Auszahlungen aus Gewinnentnahmen von marktbestimmten Betrieben			
3244	Sonstige Auszahlungen aus Finanzaufwendungen			
<b>32</b>	<b>Summe Auszahlungen operative Gebarung</b>	<b>870.500,00</b>	<b>697.200,00</b>	<b>655.986,88</b>
<b>SA1</b>	<b>Saldo (1) Geldfluss aus der operativen Gebarung (31 – 32)</b>	<b>-759.400,00</b>	<b>-566.800,00</b>	<b>-534.639,67</b>
<b>331</b>	<b>Einzahlungen aus der Investitionstätigkeit</b>	<b>0,00</b>	<b>0,00</b>	<b>0,00</b>
3311	Einzahlungen aus der Veräußerung von immateriellem Vermögen			
3312	Einzahlungen aus der Veräußerung von Grundstücken und Grundstückeinrichtungen			
3313	Einzahlungen aus der Veräußerung von Gebäuden und Bauten			
3314	Einzahlungen aus der Veräußerung von technischen Anlagen, Fahrzeugen und Maschinen			
3315	Einzahlungen aus der Veräußerung von Amts-, Betriebs- und Geschäftsausstattung			
3316	Einzahlungen aus der Veräußerung von Kulturgütern			
3317	Einzahlungen aus der Veräußerung von Beteiligungen			
3318	Einzahlungen aus der Veräußerung von kofinanzierten Schutzbauten			
<b>332</b>	<b>Einzahlungen aus der Rückzahlung von Darlehen sowie gewährten Vorschüssen</b>	<b>0,00</b>	<b>0,00</b>	<b>0,00</b>
3321	Einzahlungen aus Darlehen an Träger des öffentlichen Rechts			
3322	Einzahlungen aus Darlehen an Beteiligungen			
3323	Einzahlungen aus Darlehen an Unternehmen und Haushalte			
3325	Einzahlungen aus Vorschüssen und Anzahlungen			
<b>333</b>	<b>Einzahlungen aus Kapitaltransfers</b>	<b>0,00</b>	<b>0,00</b>	<b>0,00</b>
3331	Kapitaltransferzahlungen von Trägern des öffentlichen Rechts			
3332	Kapitaltransferzahlungen von Beteiligungen			
3333	Kapitaltransferzahlungen von Unternehmen			
3334	Kapitaltransferzahlungen von Haushalten und Organisationen ohne Erwerbscharakter			
3335	Kapitaltransferzahlungen vom Ausland			
<b>33</b>	<b>Summe Einzahlungen investive Gebarung</b>	<b>0,00</b>	<b>0,00</b>	<b>0,00</b>

## Vertretungskörper und allgemeine Verwaltung (Gruppe 0)

MVAG	Mittelverwendungs- und aufbringungsgruppen (1. und 2. Ebene)	VA 2024	VA 2023	RA 2022
<b>341</b>	<b>Auszahlungen aus der Investitionstätigkeit</b>	<b>67.800,00</b>	<b>106.000,00</b>	<b>86.140,61</b>
3411	Auszahlungen für den Erwerb von immateriellem Vermögen	50.000,00	100.000,00	67.975,17
3412	Auszahlungen für den Erwerb von Grundstücken und Grundstückseinrichtungen	14.300,00		
3413	Auszahlungen für den Erwerb von Gebäuden und Bauten			4.204,02
3414	Auszahlungen für den Erwerb von technischen Anlagen, Fahrzeugen und Maschinen	500,00	500,00	9.144,58
3415	Auszahlungen für den Erwerb von Amts-, Betriebs- und Geschäftsausstattung	3.000,00	5.500,00	4.816,84
3416	Auszahlungen für den Erwerb von Kulturgütern			
3417	Auszahlungen für den Erwerb von Beteiligungen			
3418	Auszahlungen für den Erwerb von kofinanzierten Schutzbauten			
<b>342</b>	<b>Auszahlungen aus der Gewährung von Darlehen sowie gewährten Vorschüssen</b>	<b>0,00</b>	<b>0,00</b>	<b>0,00</b>
3421	Auszahlungen von Darlehen an Träger des öffentlichen Rechts			
3422	Auszahlungen von Darlehen an Beteiligungen			
3423	Auszahlungen von Darlehen an Unternehmen und Haushalte			
3425	Auszahlungen von Vorschüssen und Anzahlungen			
<b>343</b>	<b>Auszahlungen aus Kapitaltransfers</b>	<b>0,00</b>	<b>0,00</b>	<b>0,00</b>
3431	Kapitaltransferzahlungen an Träger des öffentlichen Rechts			
3432	Kapitaltransferzahlungen an Beteiligungen			
3433	Kapitaltransferzahlungen an Unternehmen (Finanzunternehmen)			
3434	Kapitaltransferzahlungen an Haushalte und Organisationen ohne Erwerbscharakter			
3435	Kapitaltransferzahlungen an das Ausland			
<b>34</b>	<b>Summe Auszahlungen investive Gebarung</b>	<b>67.800,00</b>	<b>106.000,00</b>	<b>86.140,61</b>
<b>SA2</b>	<b>Saldo (2) Geldfluss aus der investiven Gebarung (33 – 34)</b>	<b>-67.800,00</b>	<b>-106.000,00</b>	<b>-86.140,61</b>
<b>SA3</b>	<b>Saldo (3) Nettofinanzierungssaldo (Saldo 1 + Saldo 2)</b>	<b>-827.200,00</b>	<b>-672.800,00</b>	<b>-620.780,28</b>
<b>351</b>	<b>Einzahlungen aus der Aufnahme von Finanzschulden</b>	<b>0,00</b>	<b>0,00</b>	<b>0,00</b>
3511	Einzahlungen aus empfangenen Darlehen von öffentlichen Körperschaften und Rechtsträgern			
3512	Einzahlungen aus empfangenen Darlehen von Beteiligungen			
3513	Einzahlungen aus empfangenen Darlehen von Unternehmen und privaten Haushalten			
3514	Einzahlungen aus Finanzschulden (Finanzunternehmen)			
3515	Einzahlungen aus Aufnahmen von Leasingverbindlichkeiten			
<b>353</b>	<b>Einzahlungen infolge eines Kapitaltausches bei derivativen Finanzinstrumenten mit Grundgeschäft</b>	<b>0,00</b>	<b>0,00</b>	<b>0,00</b>
3530	Einzahlungen infolge eines Kapitaltausches bei derivativen Finanzinstrumenten mit Grundgeschäft			
<b>355</b>	<b>Einzahlungen aus dem Abgang von Finanzinstrumenten</b>	<b>0,00</b>	<b>0,00</b>	<b>0,00</b>

## Vertretungskörper und allgemeine Verwaltung (Gruppe 0)

MVAG	Mittelverwendungs- und aufbringungsgruppen (1. und 2. Ebene)	VA 2024	VA 2023	RA 2022
3550	Einzahlungen aus dem Abgang von Finanzinstrumenten			
<b>35</b>	<b>Summe Einzahlungen aus der Finanzierungstätigkeit</b>	<b>0,00</b>	<b>0,00</b>	<b>0,00</b>
<b>361</b>	<b>Auszahlungen aus der Tilgung von Finanzschulden</b>	<b>27.100,00</b>	<b>36.500,00</b>	<b>35.911,62</b>
3611	Auszahlungen aus empfangenen Darlehen von öffentlichen Körperschaften und Rechtsträgern			
3612	Auszahlungen aus empfangenen Darlehen von Beteiligungen			
3613	Auszahlungen aus empfangenen Darlehen von Unternehmen und privaten Haushalten			
3614	Auszahlungen aus Finanzschulden	27.100,00	36.500,00	35.911,62
3615	Auszahlungen aus Rückzahlungen von Leasingverbindlichkeiten			
<b>363</b>	<b>Auszahlungen infolge eines Kapitaltausches bei derivativen Finanzinstrumenten mit Grundgeschäft</b>	<b>0,00</b>	<b>0,00</b>	<b>0,00</b>
3630	Auszahlungen infolge eines Kapitaltausches bei derivativen Finanzinstrumenten mit Grundgeschäft			
<b>365</b>	<b>Auszahlungen für den Erwerb von Finanzinstrumenten</b>	<b>0,00</b>	<b>0,00</b>	<b>0,00</b>
3650	Auszahlungen für den Erwerb von Finanzinstrumenten			
<b>36</b>	<b>Summe Auszahlungen aus der Finanzierungstätigkeit</b>	<b>27.100,00</b>	<b>36.500,00</b>	<b>35.911,62</b>
<b>SA4</b>	<b>Saldo (4) Geldfluss aus der Finanzierungstätigkeit (35 – 36)</b>	<b>-27.100,00</b>	<b>-36.500,00</b>	<b>-35.911,62</b>
<b>SA5</b>	<b>Saldo (5) Geldfluss aus der voranschlagswirksamen Gebarung (Saldo 3 + Saldo 4)</b>	<b>-854.300,00</b>	<b>-709.300,00</b>	<b>-656.691,90</b>

## Öffentliche Ordnung und Sicherheit (Gruppe 1)

MVAG	Mittelverwendungs- und aufbringungsgruppen (1. und 2. Ebene)	VA 2024	VA 2023	RA 2022
<b>311</b>	<b>Einzahlungen aus operativer Verwaltungstätigkeit</b>	<b>18.100,00</b>	<b>13.100,00</b>	<b>16.310,03</b>
3111	Einzahlungen aus eigenen Abgaben			
3112	Einzahlungen aus Ertragsanteilen			
3113	Einzahlungen aus Gebühren			
3114	Einzahlungen aus Leistungen	18.000,00	13.000,00	16.276,43
3115	Einzahlungen aus Besitz und wirtschaftlicher Tätigkeit			
3116	Einzahlungen aus Veräußerung von geringwertigen Wirtschaftsgütern (GWG) und sonstige Einzahlungen	100,00	100,00	33,60
<b>312</b>	<b>Einzahlungen aus Transfers</b>	<b>5.000,00</b>	<b>5.000,00</b>	<b>17.629,62</b>
3121	Transferzahlungen von Trägern des öffentlichen Rechts	5.000,00	5.000,00	17.629,62
3122	Transferzahlungen von Beteiligungen			
3123	Transferzahlungen von Unternehmen (inkl. Finanzunternehmen)			
3124	Transferzahlungen von Haushalten und Organisationen ohne Erwerbscharakter			
3125	Transferzahlungen vom Ausland			
3126	Investitions- und Tilgungszuschüsse zwischen Unternehmungen und Betrieben der Gebietskörperschaft und der Gebietskörperschaft			
<b>313</b>	<b>Einzahlungen aus Finanzerträgen</b>	<b>0,00</b>	<b>0,00</b>	<b>0,00</b>
3131	Einzahlungen aus Zinserträgen			
3132	Einzahlungen aus Zinsen aus derivativen Finanzinstrumenten mit und ohne Grundgeschäft			
3133	Einzahlungen aus Gewinnentnahmen von marktbestimmten Betrieben			
3134	Sonstige Einzahlungen aus Finanzerträgen			
3135	Einzahlungen aus Dividenden/Gewinnausschüttungen			
<b>31</b>	<b>Summe Einzahlungen operative Gebarung</b>	<b>23.100,00</b>	<b>18.100,00</b>	<b>33.939,65</b>
<b>321</b>	<b>Auszahlungen aus Personalaufwand</b>	<b>0,00</b>	<b>0,00</b>	<b>0,00</b>
3211	Auszahlungen für Personalaufwand (Bezüge, Nebengebühren, und Mehrleistungsvergütungen)			
3212	Auszahlungen für gesetzliche und freiwillige Sozialaufwendungen			
3213	Auszahlungen aus sonstigem Personalaufwand			
<b>322</b>	<b>Auszahlungen aus Sachaufwand</b>	<b>35.200,00</b>	<b>53.600,00</b>	<b>40.037,84</b>
3221	Auszahlungen für Gebrauchs- und Verbrauchsgüter, Handelswaren			
3222	Auszahlungen für Verwaltungs- und Betriebsaufwand	7.200,00	6.200,00	8.012,33
3223	Auszahlungen für Leasing- und Mietaufwand			
3224	Auszahlungen für Instandhaltung	25.000,00	25.000,00	31.087,47
3225	Sonstige Auszahlungen aus Sachaufwand	3.000,00	22.400,00	938,04
3226	Auszahlungen aus der Inanspruchnahme von Haftungen			
<b>323</b>	<b>Auszahlungen aus Transfers</b>	<b>126.200,00</b>	<b>115.700,00</b>	<b>122.075,43</b>
3231	Transferzahlungen an Träger des öffentlichen Rechts	125.200,00	114.700,00	122.075,43

## Öffentliche Ordnung und Sicherheit (Gruppe 1)

MVAG	Mittelverwendungs- und aufbringungsgruppen (1. und 2. Ebene)	VA 2024	VA 2023	RA 2022
3232	Transferzahlungen an Beteiligungen			
3233	Transferzahlungen an Unternehmen (inkl. Finanzunternehmen)			
3234	Transferzahlungen an Haushalte und Organisationen ohne Erwerbscharakter	1.000,00	1.000,00	
3235	Transferzahlungen an das Ausland			
3236	Investitions- und Tilgungszuschüsse zwischen Unternehmungen und Betrieben der Gebietskörperschaft und der Gebietskörperschaft			
<b>324</b>	<b>Auszahlungen aus Finanzaufwand</b>	<b>0,00</b>	<b>0,00</b>	<b>0,00</b>
3241	Auszahlungen für Zinsen			
3242	Auszahlungen für Zinsen aus derivativen Finanzinstrumenten mit und ohne Grundgeschäft			
3243	Auszahlungen aus Gewinnentnahmen von marktbestimmten Betrieben			
3244	Sonstige Auszahlungen aus Finanzaufwendungen			
<b>32</b>	<b>Summe Auszahlungen operative Gebarung</b>	<b>161.400,00</b>	<b>169.300,00</b>	<b>162.113,27</b>
<b>SA1</b>	<b>Saldo (1) Geldfluss aus der operativen Gebarung (31 – 32)</b>	<b>-138.300,00</b>	<b>-151.200,00</b>	<b>-128.173,62</b>
<b>331</b>	<b>Einzahlungen aus der Investitionstätigkeit</b>	<b>0,00</b>	<b>0,00</b>	<b>0,00</b>
3311	Einzahlungen aus der Veräußerung von immateriellem Vermögen			
3312	Einzahlungen aus der Veräußerung von Grundstücken und Grundstückeinrichtungen			
3313	Einzahlungen aus der Veräußerung von Gebäuden und Bauten			
3314	Einzahlungen aus der Veräußerung von technischen Anlagen, Fahrzeugen und Maschinen			
3315	Einzahlungen aus der Veräußerung von Amts-, Betriebs- und Geschäftsausstattung			
3316	Einzahlungen aus der Veräußerung von Kulturgütern			
3317	Einzahlungen aus der Veräußerung von Beteiligungen			
3318	Einzahlungen aus der Veräußerung von kofinanzierten Schutzbauten			
<b>332</b>	<b>Einzahlungen aus der Rückzahlung von Darlehen sowie gewährten Vorschüssen</b>	<b>0,00</b>	<b>0,00</b>	<b>0,00</b>
3321	Einzahlungen aus Darlehen an Träger des öffentlichen Rechts			
3322	Einzahlungen aus Darlehen an Beteiligungen			
3323	Einzahlungen aus Darlehen an Unternehmen und Haushalte			
3325	Einzahlungen aus Vorschüssen und Anzahlungen			
<b>333</b>	<b>Einzahlungen aus Kapitaltransfers</b>	<b>0,00</b>	<b>0,00</b>	<b>0,00</b>
3331	Kapitaltransferzahlungen von Trägern des öffentlichen Rechts			
3332	Kapitaltransferzahlungen von Beteiligungen			
3333	Kapitaltransferzahlungen von Unternehmen			
3334	Kapitaltransferzahlungen von Haushalten und Organisationen ohne Erwerbscharakter			
3335	Kapitaltransferzahlungen vom Ausland			
<b>33</b>	<b>Summe Einzahlungen investive Gebarung</b>	<b>0,00</b>	<b>0,00</b>	<b>0,00</b>



## Öffentliche Ordnung und Sicherheit (Gruppe 1)

MVAG	Mittelverwendungs- und aufbringungsgruppen (1. und 2. Ebene)	VA 2024	VA 2023	RA 2022
<b>341</b>	<b>Auszahlungen aus der Investitionstätigkeit</b>	<b>196.500,00</b>	<b>0,00</b>	<b>0,00</b>
3411	Auszahlungen für den Erwerb von immateriellem Vermögen			
3412	Auszahlungen für den Erwerb von Grundstücken und Grundstückseinrichtungen	196.500,00		
3413	Auszahlungen für den Erwerb von Gebäuden und Bauten			
3414	Auszahlungen für den Erwerb von technischen Anlagen, Fahrzeugen und Maschinen			
3415	Auszahlungen für den Erwerb von Amts-, Betriebs- und Geschäftsausstattung			
3416	Auszahlungen für den Erwerb von Kulturgütern			
3417	Auszahlungen für den Erwerb von Beteiligungen			
3418	Auszahlungen für den Erwerb von kofinanzierten Schutzbauten			
<b>342</b>	<b>Auszahlungen aus der Gewährung von Darlehen sowie gewährten Vorschüssen</b>	<b>0,00</b>	<b>0,00</b>	<b>0,00</b>
3421	Auszahlungen von Darlehen an Träger des öffentlichen Rechts			
3422	Auszahlungen von Darlehen an Beteiligungen			
3423	Auszahlungen von Darlehen an Unternehmen und Haushalte			
3425	Auszahlungen von Vorschüssen und Anzahlungen			
<b>343</b>	<b>Auszahlungen aus Kapitaltransfers</b>	<b>20.000,00</b>	<b>0,00</b>	<b>0,00</b>
3431	Kapitaltransferzahlungen an Träger des öffentlichen Rechts	20.000,00		
3432	Kapitaltransferzahlungen an Beteiligungen			
3433	Kapitaltransferzahlungen an Unternehmen (Finanzunternehmen)			
3434	Kapitaltransferzahlungen an Haushalte und Organisationen ohne Erwerbscharakter			
3435	Kapitaltransferzahlungen an das Ausland			
<b>34</b>	<b>Summe Auszahlungen investive Gebarung</b>	<b>216.500,00</b>	<b>0,00</b>	<b>0,00</b>
<b>SA2</b>	<b>Saldo (2) Geldfluss aus der investiven Gebarung (33 – 34)</b>	<b>-216.500,00</b>	<b>0,00</b>	<b>0,00</b>
<b>SA3</b>	<b>Saldo (3) Nettofinanzierungssaldo (Saldo 1 + Saldo 2)</b>	<b>-354.800,00</b>	<b>-151.200,00</b>	<b>-128.173,62</b>
<b>351</b>	<b>Einzahlungen aus der Aufnahme von Finanzschulden</b>	<b>0,00</b>	<b>0,00</b>	<b>0,00</b>
3511	Einzahlungen aus empfangenen Darlehen von öffentlichen Körperschaften und Rechtsträgern			
3512	Einzahlungen aus empfangenen Darlehen von Beteiligungen			
3513	Einzahlungen aus empfangenen Darlehen von Unternehmen und privaten Haushalten			
3514	Einzahlungen aus Finanzschulden (Finanzunternehmen)			
3515	Einzahlungen aus Aufnahmen von Leasingverbindlichkeiten			
<b>353</b>	<b>Einzahlungen infolge eines Kapitaltausches bei derivativen Finanzinstrumenten mit Grundgeschäft</b>	<b>0,00</b>	<b>0,00</b>	<b>0,00</b>
3530	Einzahlungen infolge eines Kapitaltausches bei derivativen Finanzinstrumenten mit Grundgeschäft			
<b>355</b>	<b>Einzahlungen aus dem Abgang von Finanzinstrumenten</b>	<b>0,00</b>	<b>0,00</b>	<b>0,00</b>

## Öffentliche Ordnung und Sicherheit (Gruppe 1)

MVAG	Mittelverwendungs- und aufbringungsgruppen (1. und 2. Ebene)	VA 2024	VA 2023	RA 2022
3550	Einzahlungen aus dem Abgang von Finanzinstrumenten			
<b>35</b>	<b>Summe Einzahlungen aus der Finanzierungstätigkeit</b>	<b>0,00</b>	<b>0,00</b>	<b>0,00</b>
<b>361</b>	<b>Auszahlungen aus der Tilgung von Finanzschulden</b>	<b>0,00</b>	<b>0,00</b>	<b>0,00</b>
3611	Auszahlungen aus empfangenen Darlehen von öffentlichen Körperschaften und Rechtsträgern			
3612	Auszahlungen aus empfangenen Darlehen von Beteiligungen			
3613	Auszahlungen aus empfangenen Darlehen von Unternehmen und privaten Haushalten			
3614	Auszahlungen aus Finanzschulden			
3615	Auszahlungen aus Rückzahlungen von Leasingverbindlichkeiten			
<b>363</b>	<b>Auszahlungen infolge eines Kapitaltausches bei derivativen Finanzinstrumenten mit Grundgeschäft</b>	<b>0,00</b>	<b>0,00</b>	<b>0,00</b>
3630	Auszahlungen infolge eines Kapitaltausches bei derivativen Finanzinstrumenten mit Grundgeschäft			
<b>365</b>	<b>Auszahlungen für den Erwerb von Finanzinstrumenten</b>	<b>0,00</b>	<b>0,00</b>	<b>0,00</b>
3650	Auszahlungen für den Erwerb von Finanzinstrumenten			
<b>36</b>	<b>Summe Auszahlungen aus der Finanzierungstätigkeit</b>	<b>0,00</b>	<b>0,00</b>	<b>0,00</b>
<b>SA4</b>	<b>Saldo (4) Geldfluss aus der Finanzierungstätigkeit (35 – 36)</b>	<b>0,00</b>	<b>0,00</b>	<b>0,00</b>
<b>SA5</b>	<b>Saldo (5) Geldfluss aus der voranschlagswirksamen Gebarung (Saldo 3 + Saldo 4)</b>	<b>-354.800,00</b>	<b>-151.200,00</b>	<b>-128.173,62</b>

## Unterricht, Erziehung, Sport und Wissenschaft (Gruppe 2)

MVAG	Mittelverwendungs- und aufbringungsgruppen (1. und 2. Ebene)	VA 2024	VA 2023	RA 2022
<b>311</b>	<b>Einzahlungen aus operativer Verwaltungstätigkeit</b>	<b>128.700,00</b>	<b>247.300,00</b>	<b>636.470,85</b>
3111	Einzahlungen aus eigenen Abgaben			
3112	Einzahlungen aus Ertragsanteilen			
3113	Einzahlungen aus Gebühren			
3114	Einzahlungen aus Leistungen	111.400,00	98.800,00	68.815,64
3115	Einzahlungen aus Besitz und wirtschaftlicher Tätigkeit	8.200,00	8.000,00	6.358,96
3116	Einzahlungen aus Veräußerung von geringwertigen Wirtschaftsgütern (GWG) und sonstige Einzahlungen	9.100,00	140.500,00	561.296,25
<b>312</b>	<b>Einzahlungen aus Transfers</b>	<b>197.600,00</b>	<b>154.800,00</b>	<b>55.314,13</b>
3121	Transferzahlungen von Trägern des öffentlichen Rechts	197.600,00	154.800,00	55.314,13
3122	Transferzahlungen von Beteiligungen			
3123	Transferzahlungen von Unternehmen (inkl. Finanzunternehmen)			
3124	Transferzahlungen von Haushalten und Organisationen ohne Erwerbscharakter			
3125	Transferzahlungen vom Ausland			
3126	Investitions- und Tilgungszuschüsse zwischen Unternehmungen und Betrieben der Gebietskörperschaft und der Gebietskörperschaft			
<b>313</b>	<b>Einzahlungen aus Finanzerträgen</b>	<b>0,00</b>	<b>0,00</b>	<b>0,00</b>
3131	Einzahlungen aus Zinserträgen			
3132	Einzahlungen aus Zinsen aus derivativen Finanzinstrumenten mit und ohne Grundgeschäft			
3133	Einzahlungen aus Gewinnentnahmen von marktbestimmten Betrieben			
3134	Sonstige Einzahlungen aus Finanzerträgen			
3135	Einzahlungen aus Dividenden/Gewinnausschüttungen			
<b>31</b>	<b>Summe Einzahlungen operative Gebarung</b>	<b>326.300,00</b>	<b>402.100,00</b>	<b>691.784,98</b>
<b>321</b>	<b>Auszahlungen aus Personalaufwand</b>	<b>660.400,00</b>	<b>478.900,00</b>	<b>298.090,61</b>
3211	Auszahlungen für Personalaufwand (Bezüge, Nebengebühren, und Mehrleistungsvergütungen)	528.500,00	385.300,00	237.667,87
3212	Auszahlungen für gesetzliche und freiwillige Sozialaufwendungen	131.900,00	93.600,00	60.422,74
3213	Auszahlungen aus sonstigem Personalaufwand			
<b>322</b>	<b>Auszahlungen aus Sachaufwand</b>	<b>474.200,00</b>	<b>412.500,00</b>	<b>286.594,76</b>
3221	Auszahlungen für Gebrauchs- und Verbrauchsgüter, Handelswaren	138.600,00	125.200,00	92.765,87
3222	Auszahlungen für Verwaltungs- und Betriebsaufwand	40.700,00	40.000,00	30.018,80
3223	Auszahlungen für Leasing- und Mietaufwand	19.200,00	18.200,00	13.291,80
3224	Auszahlungen für Instandhaltung	43.100,00	55.500,00	21.525,49
3225	Sonstige Auszahlungen aus Sachaufwand	232.600,00	173.600,00	128.992,80
3226	Auszahlungen aus der Inanspruchnahme von Haftungen			
<b>323</b>	<b>Auszahlungen aus Transfers</b>	<b>378.800,00</b>	<b>252.100,00</b>	<b>243.583,46</b>
3231	Transferzahlungen an Träger des öffentlichen Rechts	360.300,00	235.000,00	229.881,06

## Unterricht, Erziehung, Sport und Wissenschaft (Gruppe 2)

MVAG	Mittelverwendungs- und aufbringungsgruppen (1. und 2. Ebene)	VA 2024	VA 2023	RA 2022
3232	Transferzahlungen an Beteiligungen			
3233	Transferzahlungen an Unternehmen (inkl. Finanzunternehmen)			
3234	Transferzahlungen an Haushalte und Organisationen ohne Erwerbscharakter	18.500,00	17.100,00	13.702,40
3235	Transferzahlungen an das Ausland			
3236	Investitions- und Tilgungszuschüsse zwischen Unternehmungen und Betrieben der Gebietskörperschaft und der Gebietskörperschaft			
<b>324</b>	<b>Auszahlungen aus Finanzaufwand</b>	<b>39.400,00</b>	<b>45.700,00</b>	<b>5.061,46</b>
3241	Auszahlungen für Zinsen	39.400,00	45.700,00	5.061,46
3242	Auszahlungen für Zinsen aus derivativen Finanzinstrumenten mit und ohne Grundgeschäft			
3243	Auszahlungen aus Gewinnentnahmen von marktbestimmten Betrieben			
3244	Sonstige Auszahlungen aus Finanzaufwendungen			
<b>32</b>	<b>Summe Auszahlungen operative Gebarung</b>	<b>1.552.800,00</b>	<b>1.189.200,00</b>	<b>833.330,29</b>
<b>SA1</b>	<b>Saldo (1) Geldfluss aus der operativen Gebarung (31 – 32)</b>	<b>-1.226.500,00</b>	<b>-787.100,00</b>	<b>-141.545,31</b>
<b>331</b>	<b>Einzahlungen aus der Investitionstätigkeit</b>	<b>0,00</b>	<b>0,00</b>	<b>0,00</b>
3311	Einzahlungen aus der Veräußerung von immateriellem Vermögen			
3312	Einzahlungen aus der Veräußerung von Grundstücken und Grundstückeinrichtungen			
3313	Einzahlungen aus der Veräußerung von Gebäuden und Bauten			
3314	Einzahlungen aus der Veräußerung von technischen Anlagen, Fahrzeugen und Maschinen			
3315	Einzahlungen aus der Veräußerung von Amts-, Betriebs- und Geschäftsausstattung			
3316	Einzahlungen aus der Veräußerung von Kulturgütern			
3317	Einzahlungen aus der Veräußerung von Beteiligungen			
3318	Einzahlungen aus der Veräußerung von kofinanzierten Schutzbauten			
<b>332</b>	<b>Einzahlungen aus der Rückzahlung von Darlehen sowie gewährten Vorschüssen</b>	<b>0,00</b>	<b>0,00</b>	<b>0,00</b>
3321	Einzahlungen aus Darlehen an Träger des öffentlichen Rechts			
3322	Einzahlungen aus Darlehen an Beteiligungen			
3323	Einzahlungen aus Darlehen an Unternehmen und Haushalte			
3325	Einzahlungen aus Vorschüssen und Anzahlungen			
<b>333</b>	<b>Einzahlungen aus Kapitaltransfers</b>	<b>452.700,00</b>	<b>1.802.200,00</b>	<b>0,00</b>
3331	Kapitaltransferzahlungen von Trägern des öffentlichen Rechts	452.700,00		
3332	Kapitaltransferzahlungen von Beteiligungen			
3333	Kapitaltransferzahlungen von Unternehmen			
3334	Kapitaltransferzahlungen von Haushalten und Organisationen ohne Erwerbscharakter			
3335	Kapitaltransferzahlungen vom Ausland		1.802.200,00	
<b>33</b>	<b>Summe Einzahlungen investive Gebarung</b>	<b>452.700,00</b>	<b>1.802.200,00</b>	<b>0,00</b>

## Unterricht, Erziehung, Sport und Wissenschaft (Gruppe 2)

MVAG	Mittelverwendungs- und aufbringungsgruppen (1. und 2. Ebene)	VA 2024	VA 2023	RA 2022
<b>341</b>	<b>Auszahlungen aus der Investitionstätigkeit</b>	<b>2.578.300,00</b>	<b>570.700,00</b>	<b>2.646.933,58</b>
3411	Auszahlungen für den Erwerb von immateriellem Vermögen		200,00	
3412	Auszahlungen für den Erwerb von Grundstücken und Grundstückseinrichtungen	316.300,00		
3413	Auszahlungen für den Erwerb von Gebäuden und Bauten	2.200.000,00	505.500,00	2.608.769,04
3414	Auszahlungen für den Erwerb von technischen Anlagen, Fahrzeugen und Maschinen			
3415	Auszahlungen für den Erwerb von Amts-, Betriebs- und Geschäftsausstattung	62.000,00	65.000,00	38.164,54
3416	Auszahlungen für den Erwerb von Kulturgütern			
3417	Auszahlungen für den Erwerb von Beteiligungen			
3418	Auszahlungen für den Erwerb von kofinanzierten Schutzbauten			
<b>342</b>	<b>Auszahlungen aus der Gewährung von Darlehen sowie gewährten Vorschüssen</b>	<b>0,00</b>	<b>0,00</b>	<b>0,00</b>
3421	Auszahlungen von Darlehen an Träger des öffentlichen Rechts			
3422	Auszahlungen von Darlehen an Beteiligungen			
3423	Auszahlungen von Darlehen an Unternehmen und Haushalte			
3425	Auszahlungen von Vorschüssen und Anzahlungen			
<b>343</b>	<b>Auszahlungen aus Kapitaltransfers</b>	<b>4.500,00</b>	<b>3.000,00</b>	<b>4.036,00</b>
3431	Kapitaltransferzahlungen an Träger des öffentlichen Rechts			
3432	Kapitaltransferzahlungen an Beteiligungen			
3433	Kapitaltransferzahlungen an Unternehmen (Finanzunternehmen)			
3434	Kapitaltransferzahlungen an Haushalte und Organisationen ohne Erwerbscharakter	4.500,00	3.000,00	4.036,00
3435	Kapitaltransferzahlungen an das Ausland			
<b>34</b>	<b>Summe Auszahlungen investive Gebarung</b>	<b>2.582.800,00</b>	<b>573.700,00</b>	<b>2.650.969,58</b>
<b>SA2</b>	<b>Saldo (2) Geldfluss aus der investiven Gebarung (33 – 34)</b>	<b>-2.130.100,00</b>	<b>1.228.500,00</b>	<b>-2.650.969,58</b>
<b>SA3</b>	<b>Saldo (3) Nettofinanzierungssaldo (Saldo 1 + Saldo 2)</b>	<b>-3.356.600,00</b>	<b>441.400,00</b>	<b>-2.792.514,89</b>
<b>351</b>	<b>Einzahlungen aus der Aufnahme von Finanzschulden</b>	<b>1.500.000,00</b>	<b>0,00</b>	<b>1.400.000,00</b>
3511	Einzahlungen aus empfangenen Darlehen von öffentlichen Körperschaften und Rechtsträgern			
3512	Einzahlungen aus empfangenen Darlehen von Beteiligungen			
3513	Einzahlungen aus empfangenen Darlehen von Unternehmen und privaten Haushalten			
3514	Einzahlungen aus Finanzschulden (Finanzunternehmen)	1.500.000,00		1.400.000,00
3515	Einzahlungen aus Aufnahmen von Leasingverbindlichkeiten			
<b>353</b>	<b>Einzahlungen infolge eines Kapitaltausches bei derivativen Finanzinstrumenten mit Grundgeschäft</b>	<b>0,00</b>	<b>0,00</b>	<b>0,00</b>
3530	Einzahlungen infolge eines Kapitaltausches bei derivativen Finanzinstrumenten mit Grundgeschäft			
<b>355</b>	<b>Einzahlungen aus dem Abgang von Finanzinstrumenten</b>	<b>0,00</b>	<b>0,00</b>	<b>0,00</b>

## Unterricht, Erziehung, Sport und Wissenschaft (Gruppe 2)

MVAG	Mittelverwendungs- und aufbringungsgruppen (1. und 2. Ebene)	VA 2024	VA 2023	RA 2022
3550	Einzahlungen aus dem Abgang von Finanzinstrumenten			
<b>35</b>	<b>Summe Einzahlungen aus der Finanzierungstätigkeit</b>	<b>1.500.000,00</b>	<b>0,00</b>	<b>1.400.000,00</b>
<b>361</b>	<b>Auszahlungen aus der Tilgung von Finanzschulden</b>	<b>90.200,00</b>	<b>1.446.100,00</b>	<b>45.777,60</b>
3611	Auszahlungen aus empfangenen Darlehen von öffentlichen Körperschaften und Rechtsträgern			
3612	Auszahlungen aus empfangenen Darlehen von Beteiligungen			
3613	Auszahlungen aus empfangenen Darlehen von Unternehmen und privaten Haushalten			
3614	Auszahlungen aus Finanzschulden	90.200,00	1.446.100,00	45.777,60
3615	Auszahlungen aus Rückzahlungen von Leasingverbindlichkeiten			
<b>363</b>	<b>Auszahlungen infolge eines Kapitaltausches bei derivativen Finanzinstrumenten mit Grundgeschäft</b>	<b>0,00</b>	<b>0,00</b>	<b>0,00</b>
3630	Auszahlungen infolge eines Kapitaltausches bei derivativen Finanzinstrumenten mit Grundgeschäft			
<b>365</b>	<b>Auszahlungen für den Erwerb von Finanzinstrumenten</b>	<b>0,00</b>	<b>0,00</b>	<b>0,00</b>
3650	Auszahlungen für den Erwerb von Finanzinstrumenten			
<b>36</b>	<b>Summe Auszahlungen aus der Finanzierungstätigkeit</b>	<b>90.200,00</b>	<b>1.446.100,00</b>	<b>45.777,60</b>
<b>SA4</b>	<b>Saldo (4) Geldfluss aus der Finanzierungstätigkeit (35 – 36)</b>	<b>1.409.800,00</b>	<b>-1.446.100,00</b>	<b>1.354.222,40</b>
<b>SA5</b>	<b>Saldo (5) Geldfluss aus der voranschlagswirksamen Gebarung (Saldo 3 + Saldo 4)</b>	<b>-1.946.800,00</b>	<b>-1.004.700,00</b>	<b>-1.438.292,49</b>

## Kunst, Kultur und Kultus (Gruppe 3)

MVAG	Mittelverwendungs- und aufbringungsgruppen (1. und 2. Ebene)	VA 2024	VA 2023	RA 2022
<b>311</b>	<b>Einzahlungen aus operativer Verwaltungstätigkeit</b>	<b>41.300,00</b>	<b>721.300,00</b>	<b>3.472,50</b>
3111	Einzahlungen aus eigenen Abgaben			
3112	Einzahlungen aus Ertragsanteilen			
3113	Einzahlungen aus Gebühren			
3114	Einzahlungen aus Leistungen	5.000,00		
3115	Einzahlungen aus Besitz und wirtschaftlicher Tätigkeit	20.000,00		
3116	Einzahlungen aus Veräußerung von geringwertigen Wirtschaftsgütern (GWG) und sonstige Einzahlungen	16.300,00	721.300,00	3.472,50
<b>312</b>	<b>Einzahlungen aus Transfers</b>	<b>125.000,00</b>	<b>218.000,00</b>	<b>0,00</b>
3121	Transferzahlungen von Trägern des öffentlichen Rechts	125.000,00	218.000,00	
3122	Transferzahlungen von Beteiligungen			
3123	Transferzahlungen von Unternehmen (inkl. Finanzunternehmen)			
3124	Transferzahlungen von Haushalten und Organisationen ohne Erwerbscharakter			
3125	Transferzahlungen vom Ausland			
3126	Investitions- und Tilgungszuschüsse zwischen Unternehmungen und Betrieben der Gebietskörperschaft und der Gebietskörperschaft			
<b>313</b>	<b>Einzahlungen aus Finanzerträgen</b>	<b>0,00</b>	<b>0,00</b>	<b>0,00</b>
3131	Einzahlungen aus Zinserträgen			
3132	Einzahlungen aus Zinsen aus derivativen Finanzinstrumenten mit und ohne Grundgeschäft			
3133	Einzahlungen aus Gewinnentnahmen von marktbestimmten Betrieben			
3134	Sonstige Einzahlungen aus Finanzerträgen			
3135	Einzahlungen aus Dividenden/Gewinnausschüttungen			
<b>31</b>	<b>Summe Einzahlungen operative Gebarung</b>	<b>166.300,00</b>	<b>939.300,00</b>	<b>3.472,50</b>
<b>321</b>	<b>Auszahlungen aus Personalaufwand</b>	<b>30.700,00</b>	<b>0,00</b>	<b>0,00</b>
3211	Auszahlungen für Personalaufwand (Bezüge, Nebengebühren, und Mehrleistungsvergütungen)	24.400,00		
3212	Auszahlungen für gesetzliche und freiwillige Sozialaufwendungen	6.300,00		
3213	Auszahlungen aus sonstigem Personalaufwand			
<b>322</b>	<b>Auszahlungen aus Sachaufwand</b>	<b>218.700,00</b>	<b>116.400,00</b>	<b>110.531,11</b>
3221	Auszahlungen für Gebrauchs- und Verbrauchsgüter, Handelswaren	4.000,00	3.000,00	160,18
3222	Auszahlungen für Verwaltungs- und Betriebsaufwand	15.200,00	10.600,00	2.198,69
3223	Auszahlungen für Leasing- und Mietaufwand			
3224	Auszahlungen für Instandhaltung	8.800,00	19.000,00	41.230,92
3225	Sonstige Auszahlungen aus Sachaufwand	190.700,00	83.800,00	66.941,32
3226	Auszahlungen aus der Inanspruchnahme von Haftungen			
<b>323</b>	<b>Auszahlungen aus Transfers</b>	<b>60.300,00</b>	<b>70.500,00</b>	<b>51.488,40</b>
3231	Transferzahlungen an Träger des öffentlichen Rechts	56.000,00	55.000,00	28.078,40

## Kunst, Kultur und Kultus (Gruppe 3)

MVAG	Mittelverwendungs- und aufbringungsgruppen (1. und 2. Ebene)	VA 2024	VA 2023	RA 2022
3232	Transferzahlungen an Beteiligungen			20.000,00
3233	Transferzahlungen an Unternehmen (inkl. Finanzunternehmen)			
3234	Transferzahlungen an Haushalte und Organisationen ohne Erwerbscharakter	4.300,00	15.500,00	3.410,00
3235	Transferzahlungen an das Ausland			
3236	Investitions- und Tilgungszuschüsse zwischen Unternehmungen und Betrieben der Gebietskörperschaft und der Gebietskörperschaft			
<b>324</b>	<b>Auszahlungen aus Finanzaufwand</b>	<b>6.000,00</b>	<b>0,00</b>	<b>0,00</b>
3241	Auszahlungen für Zinsen	6.000,00		
3242	Auszahlungen für Zinsen aus derivativen Finanzinstrumenten mit und ohne Grundgeschäft			
3243	Auszahlungen aus Gewinnentnahmen von marktbestimmten Betrieben			
3244	Sonstige Auszahlungen aus Finanzaufwendungen			
<b>32</b>	<b>Summe Auszahlungen operative Gebarung</b>	<b>315.700,00</b>	<b>186.900,00</b>	<b>162.019,51</b>
<b>SA1</b>	<b>Saldo (1) Geldfluss aus der operativen Gebarung (31 – 32)</b>	<b>-149.400,00</b>	<b>752.400,00</b>	<b>-158.547,01</b>
<b>331</b>	<b>Einzahlungen aus der Investitionstätigkeit</b>	<b>0,00</b>	<b>190.000,00</b>	<b>0,00</b>
3311	Einzahlungen aus der Veräußerung von immateriellem Vermögen			
3312	Einzahlungen aus der Veräußerung von Grundstücken und Grundstückeinrichtungen			
3313	Einzahlungen aus der Veräußerung von Gebäuden und Bauten			
3314	Einzahlungen aus der Veräußerung von technischen Anlagen, Fahrzeugen und Maschinen			
3315	Einzahlungen aus der Veräußerung von Amts-, Betriebs- und Geschäftsausstattung			
3316	Einzahlungen aus der Veräußerung von Kulturgütern			
3317	Einzahlungen aus der Veräußerung von Beteiligungen		190.000,00	
3318	Einzahlungen aus der Veräußerung von kofinanzierten Schutzbauten			
<b>332</b>	<b>Einzahlungen aus der Rückzahlung von Darlehen sowie gewährten Vorschüssen</b>	<b>0,00</b>	<b>0,00</b>	<b>0,00</b>
3321	Einzahlungen aus Darlehen an Träger des öffentlichen Rechts			
3322	Einzahlungen aus Darlehen an Beteiligungen			
3323	Einzahlungen aus Darlehen an Unternehmen und Haushalte			
3325	Einzahlungen aus Vorschüssen und Anzahlungen			
<b>333</b>	<b>Einzahlungen aus Kapitaltransfers</b>	<b>220.000,00</b>	<b>31.000,00</b>	<b>0,00</b>
3331	Kapitaltransferzahlungen von Trägern des öffentlichen Rechts	220.000,00	31.000,00	
3332	Kapitaltransferzahlungen von Beteiligungen			
3333	Kapitaltransferzahlungen von Unternehmen			
3334	Kapitaltransferzahlungen von Haushalten und Organisationen ohne Erwerbscharakter			
3335	Kapitaltransferzahlungen vom Ausland			
<b>33</b>	<b>Summe Einzahlungen investive Gebarung</b>	<b>220.000,00</b>	<b>221.000,00</b>	<b>0,00</b>



## Kunst, Kultur und Kultus (Gruppe 3)

MVAG	Mittelverwendungs- und aufbringungsgruppen (1. und 2. Ebene)	VA 2024	VA 2023	RA 2022
<b>341</b>	<b>Auszahlungen aus der Investitionstätigkeit</b>	<b>522.500,00</b>	<b>951.500,00</b>	<b>450,00</b>
3411	Auszahlungen für den Erwerb von immateriellem Vermögen	500,00	1.000,00	
3412	Auszahlungen für den Erwerb von Grundstücken und Grundstückseinrichtungen	210.000,00	100.000,00	
3413	Auszahlungen für den Erwerb von Gebäuden und Bauten	310.000,00	850.000,00	
3414	Auszahlungen für den Erwerb von technischen Anlagen, Fahrzeugen und Maschinen			
3415	Auszahlungen für den Erwerb von Amts-, Betriebs- und Geschäftsausstattung	2.000,00	500,00	450,00
3416	Auszahlungen für den Erwerb von Kulturgütern			
3417	Auszahlungen für den Erwerb von Beteiligungen			
3418	Auszahlungen für den Erwerb von kofinanzierten Schutzbauten			
<b>342</b>	<b>Auszahlungen aus der Gewährung von Darlehen sowie gewährten Vorschüssen</b>	<b>0,00</b>	<b>0,00</b>	<b>0,00</b>
3421	Auszahlungen von Darlehen an Träger des öffentlichen Rechts			
3422	Auszahlungen von Darlehen an Beteiligungen			
3423	Auszahlungen von Darlehen an Unternehmen und Haushalte			
3425	Auszahlungen von Vorschüssen und Anzahlungen			
<b>343</b>	<b>Auszahlungen aus Kapitaltransfers</b>	<b>100,00</b>	<b>10.100,00</b>	<b>29,00</b>
3431	Kapitaltransferzahlungen an Träger des öffentlichen Rechts			
3432	Kapitaltransferzahlungen an Beteiligungen			
3433	Kapitaltransferzahlungen an Unternehmen (Finanzunternehmen)		10.000,00	
3434	Kapitaltransferzahlungen an Haushalte und Organisationen ohne Erwerbscharakter	100,00	100,00	29,00
3435	Kapitaltransferzahlungen an das Ausland			
<b>34</b>	<b>Summe Auszahlungen investive Gebarung</b>	<b>522.600,00</b>	<b>961.600,00</b>	<b>479,00</b>
<b>SA2</b>	<b>Saldo (2) Geldfluss aus der investiven Gebarung (33 – 34)</b>	<b>-302.600,00</b>	<b>-740.600,00</b>	<b>-479,00</b>
<b>SA3</b>	<b>Saldo (3) Nettofinanzierungssaldo (Saldo 1 + Saldo 2)</b>	<b>-452.000,00</b>	<b>11.800,00</b>	<b>-159.026,01</b>
<b>351</b>	<b>Einzahlungen aus der Aufnahme von Finanzschulden</b>	<b>200.000,00</b>	<b>0,00</b>	<b>0,00</b>
3511	Einzahlungen aus empfangenen Darlehen von öffentlichen Körperschaften und Rechtsträgern			
3512	Einzahlungen aus empfangenen Darlehen von Beteiligungen			
3513	Einzahlungen aus empfangenen Darlehen von Unternehmen und privaten Haushalten			
3514	Einzahlungen aus Finanzschulden (Finanzunternehmen)	200.000,00		
3515	Einzahlungen aus Aufnahmen von Leasingverbindlichkeiten			
<b>353</b>	<b>Einzahlungen infolge eines Kapitaltausches bei derivativen Finanzinstrumenten mit Grundgeschäft</b>	<b>0,00</b>	<b>0,00</b>	<b>0,00</b>
3530	Einzahlungen infolge eines Kapitaltausches bei derivativen Finanzinstrumenten mit Grundgeschäft			
<b>355</b>	<b>Einzahlungen aus dem Abgang von Finanzinstrumenten</b>	<b>0,00</b>	<b>0,00</b>	<b>0,00</b>

**Kunst, Kultur und Kultus (Gruppe 3)**

MVAG	Mittelverwendungs- und aufbringungsgruppen (1. und 2. Ebene)	VA 2024	VA 2023	RA 2022
3550	Einzahlungen aus dem Abgang von Finanzinstrumenten			
<b>35</b>	<b>Summe Einzahlungen aus der Finanzierungstätigkeit</b>	<b>200.000,00</b>	<b>0,00</b>	<b>0,00</b>
<b>361</b>	<b>Auszahlungen aus der Tilgung von Finanzschulden</b>	<b>12.000,00</b>	<b>0,00</b>	<b>0,00</b>
3611	Auszahlungen aus empfangenen Darlehen von öffentlichen Körperschaften und Rechtsträgern			
3612	Auszahlungen aus empfangenen Darlehen von Beteiligungen			
3613	Auszahlungen aus empfangenen Darlehen von Unternehmen und privaten Haushalten			
3614	Auszahlungen aus Finanzschulden	12.000,00		
3615	Auszahlungen aus Rückzahlungen von Leasingverbindlichkeiten			
<b>363</b>	<b>Auszahlungen infolge eines Kapitaltausches bei derivativen Finanzinstrumenten mit Grundgeschäft</b>	<b>0,00</b>	<b>0,00</b>	<b>0,00</b>
3630	Auszahlungen infolge eines Kapitaltausches bei derivativen Finanzinstrumenten mit Grundgeschäft			
<b>365</b>	<b>Auszahlungen für den Erwerb von Finanzinstrumenten</b>	<b>0,00</b>	<b>0,00</b>	<b>0,00</b>
3650	Auszahlungen für den Erwerb von Finanzinstrumenten			
<b>36</b>	<b>Summe Auszahlungen aus der Finanzierungstätigkeit</b>	<b>12.000,00</b>	<b>0,00</b>	<b>0,00</b>
<b>SA4</b>	<b>Saldo (4) Geldfluss aus der Finanzierungstätigkeit (35 – 36)</b>	<b>188.000,00</b>	<b>0,00</b>	<b>0,00</b>
<b>SA5</b>	<b>Saldo (5) Geldfluss aus der voranschlagswirksamen Gebarung (Saldo 3 + Saldo 4)</b>	<b>-264.000,00</b>	<b>11.800,00</b>	<b>-159.026,01</b>

## Soziale Wohlfahrt und Wohnbauförderung (Gruppe 4)

MVAG	Mittelverwendungs- und aufbringungsgruppen (1. und 2. Ebene)	VA 2024	VA 2023	RA 2022
<b>311</b>	<b>Einzahlungen aus operativer Verwaltungstätigkeit</b>	<b>0,00</b>	<b>0,00</b>	<b>0,00</b>
3111	Einzahlungen aus eigenen Abgaben			
3112	Einzahlungen aus Ertragsanteilen			
3113	Einzahlungen aus Gebühren			
3114	Einzahlungen aus Leistungen			
3115	Einzahlungen aus Besitz und wirtschaftlicher Tätigkeit			
3116	Einzahlungen aus Veräußerung von geringwertigen Wirtschaftsgütern (GWG) und sonstige Einzahlungen			
<b>312</b>	<b>Einzahlungen aus Transfers</b>	<b>200,00</b>	<b>200,00</b>	<b>234,47</b>
3121	Transferzahlungen von Trägern des öffentlichen Rechts	200,00	200,00	234,47
3122	Transferzahlungen von Beteiligungen			
3123	Transferzahlungen von Unternehmen (inkl. Finanzunternehmen)			
3124	Transferzahlungen von Haushalten und Organisationen ohne Erwerbscharakter			
3125	Transferzahlungen vom Ausland			
3126	Investitions- und Tilgungszuschüsse zwischen Unternehmungen und Betrieben der Gebietskörperschaft und der Gebietskörperschaft			
<b>313</b>	<b>Einzahlungen aus Finanzerträgen</b>	<b>0,00</b>	<b>0,00</b>	<b>0,00</b>
3131	Einzahlungen aus Zinserträgen			
3132	Einzahlungen aus Zinsen aus derivativen Finanzinstrumenten mit und ohne Grundgeschäft			
3133	Einzahlungen aus Gewinnentnahmen von marktbestimmten Betrieben			
3134	Sonstige Einzahlungen aus Finanzerträgen			
3135	Einzahlungen aus Dividenden/Gewinnausschüttungen			
<b>31</b>	<b>Summe Einzahlungen operative Gebarung</b>	<b>200,00</b>	<b>200,00</b>	<b>234,47</b>
<b>321</b>	<b>Auszahlungen aus Personalaufwand</b>	<b>0,00</b>	<b>0,00</b>	<b>0,00</b>
3211	Auszahlungen für Personalaufwand (Bezüge, Nebengebühren, und Mehrleistungsvergütungen)			
3212	Auszahlungen für gesetzliche und freiwillige Sozialaufwendungen			
3213	Auszahlungen aus sonstigem Personalaufwand			
<b>322</b>	<b>Auszahlungen aus Sachaufwand</b>	<b>52.300,00</b>	<b>33.800,00</b>	<b>16.943,34</b>
3221	Auszahlungen für Gebrauchs- und Verbrauchsgüter, Handelswaren	4.000,00	3.600,00	2.887,90
3222	Auszahlungen für Verwaltungs- und Betriebsaufwand			
3223	Auszahlungen für Leasing- und Mietaufwand			
3224	Auszahlungen für Instandhaltung			
3225	Sonstige Auszahlungen aus Sachaufwand	48.300,00	30.200,00	14.055,44
3226	Auszahlungen aus der Inanspruchnahme von Haftungen			
<b>323</b>	<b>Auszahlungen aus Transfers</b>	<b>738.300,00</b>	<b>578.000,00</b>	<b>557.213,50</b>
3231	Transferzahlungen an Träger des öffentlichen Rechts	736.400,00	576.500,00	555.321,19

**Soziale Wohlfahrt und Wohnbauförderung (Gruppe 4)**

MVAG	Mittelverwendungs- und aufbringungsgruppen (1. und 2. Ebene)	VA 2024	VA 2023	RA 2022
3232	Transferzahlungen an Beteiligungen			
3233	Transferzahlungen an Unternehmen (inkl. Finanzunternehmen)			
3234	Transferzahlungen an Haushalte und Organisationen ohne Erwerbscharakter	1.900,00	1.500,00	1.892,31
3235	Transferzahlungen an das Ausland			
3236	Investitions- und Tilgungszuschüsse zwischen Unternehmungen und Betrieben der Gebietskörperschaft und der Gebietskörperschaft			
<b>324</b>	<b>Auszahlungen aus Finanzaufwand</b>	<b>0,00</b>	<b>0,00</b>	<b>0,00</b>
3241	Auszahlungen für Zinsen			
3242	Auszahlungen für Zinsen aus derivativen Finanzinstrumenten mit und ohne Grundgeschäft			
3243	Auszahlungen aus Gewinnentnahmen von marktbestimmten Betrieben			
3244	Sonstige Auszahlungen aus Finanzaufwendungen			
<b>32</b>	<b>Summe Auszahlungen operative Gebarung</b>	<b>790.600,00</b>	<b>611.800,00</b>	<b>574.156,84</b>
<b>SA1</b>	<b>Saldo (1) Geldfluss aus der operativen Gebarung (31 – 32)</b>	<b>-790.400,00</b>	<b>-611.600,00</b>	<b>-573.922,37</b>
<b>331</b>	<b>Einzahlungen aus der Investitionstätigkeit</b>	<b>0,00</b>	<b>0,00</b>	<b>0,00</b>
3311	Einzahlungen aus der Veräußerung von immateriellem Vermögen			
3312	Einzahlungen aus der Veräußerung von Grundstücken und Grundstückeinrichtungen			
3313	Einzahlungen aus der Veräußerung von Gebäuden und Bauten			
3314	Einzahlungen aus der Veräußerung von technischen Anlagen, Fahrzeugen und Maschinen			
3315	Einzahlungen aus der Veräußerung von Amts-, Betriebs- und Geschäftsausstattung			
3316	Einzahlungen aus der Veräußerung von Kulturgütern			
3317	Einzahlungen aus der Veräußerung von Beteiligungen			
3318	Einzahlungen aus der Veräußerung von kofinanzierten Schutzbauten			
<b>332</b>	<b>Einzahlungen aus der Rückzahlung von Darlehen sowie gewährten Vorschüssen</b>	<b>0,00</b>	<b>0,00</b>	<b>0,00</b>
3321	Einzahlungen aus Darlehen an Träger des öffentlichen Rechts			
3322	Einzahlungen aus Darlehen an Beteiligungen			
3323	Einzahlungen aus Darlehen an Unternehmen und Haushalte			
3325	Einzahlungen aus Vorschüssen und Anzahlungen			
<b>333</b>	<b>Einzahlungen aus Kapitaltransfers</b>	<b>0,00</b>	<b>0,00</b>	<b>0,00</b>
3331	Kapitaltransferzahlungen von Trägern des öffentlichen Rechts			
3332	Kapitaltransferzahlungen von Beteiligungen			
3333	Kapitaltransferzahlungen von Unternehmen			
3334	Kapitaltransferzahlungen von Haushalten und Organisationen ohne Erwerbscharakter			
3335	Kapitaltransferzahlungen vom Ausland			
<b>33</b>	<b>Summe Einzahlungen investive Gebarung</b>	<b>0,00</b>	<b>0,00</b>	<b>0,00</b>

**Soziale Wohlfahrt und Wohnbauförderung (Gruppe 4)**

MVAG	Mittelverwendungs- und aufbringungsgruppen (1. und 2. Ebene)	VA 2024	VA 2023	RA 2022
<b>341</b>	<b>Auszahlungen aus der Investitionstätigkeit</b>	<b>0,00</b>	<b>0,00</b>	<b>0,00</b>
3411	Auszahlungen für den Erwerb von immateriellem Vermögen			
3412	Auszahlungen für den Erwerb von Grundstücken und Grundstückseinrichtungen			
3413	Auszahlungen für den Erwerb von Gebäuden und Bauten			
3414	Auszahlungen für den Erwerb von technischen Anlagen, Fahrzeugen und Maschinen			
3415	Auszahlungen für den Erwerb von Amts-, Betriebs- und Geschäftsausstattung			
3416	Auszahlungen für den Erwerb von Kulturgütern			
3417	Auszahlungen für den Erwerb von Beteiligungen			
3418	Auszahlungen für den Erwerb von kofinanzierten Schutzbauten			
<b>342</b>	<b>Auszahlungen aus der Gewährung von Darlehen sowie gewährten Vorschüssen</b>	<b>0,00</b>	<b>0,00</b>	<b>0,00</b>
3421	Auszahlungen von Darlehen an Träger des öffentlichen Rechts			
3422	Auszahlungen von Darlehen an Beteiligungen			
3423	Auszahlungen von Darlehen an Unternehmen und Haushalte			
3425	Auszahlungen von Vorschüssen und Anzahlungen			
<b>343</b>	<b>Auszahlungen aus Kapitaltransfers</b>	<b>0,00</b>	<b>0,00</b>	<b>0,00</b>
3431	Kapitaltransferzahlungen an Träger des öffentlichen Rechts			
3432	Kapitaltransferzahlungen an Beteiligungen			
3433	Kapitaltransferzahlungen an Unternehmen (Finanzunternehmen)			
3434	Kapitaltransferzahlungen an Haushalte und Organisationen ohne Erwerbscharakter			
3435	Kapitaltransferzahlungen an das Ausland			
<b>34</b>	<b>Summe Auszahlungen investive Gebarung</b>	<b>0,00</b>	<b>0,00</b>	<b>0,00</b>
<b>SA2</b>	<b>Saldo (2) Geldfluss aus der investiven Gebarung (33 – 34)</b>	<b>0,00</b>	<b>0,00</b>	<b>0,00</b>
<b>SA3</b>	<b>Saldo (3) Nettofinanzierungssaldo (Saldo 1 + Saldo 2)</b>	<b>-790.400,00</b>	<b>-611.600,00</b>	<b>-573.922,37</b>
<b>351</b>	<b>Einzahlungen aus der Aufnahme von Finanzschulden</b>	<b>0,00</b>	<b>0,00</b>	<b>0,00</b>
3511	Einzahlungen aus empfangenen Darlehen von öffentlichen Körperschaften und Rechtsträgern			
3512	Einzahlungen aus empfangenen Darlehen von Beteiligungen			
3513	Einzahlungen aus empfangenen Darlehen von Unternehmen und privaten Haushalten			
3514	Einzahlungen aus Finanzschulden (Finanzunternehmen)			
3515	Einzahlungen aus Aufnahmen von Leasingverbindlichkeiten			
<b>353</b>	<b>Einzahlungen infolge eines Kapitaltausches bei derivativen Finanzinstrumenten mit Grundgeschäft</b>	<b>0,00</b>	<b>0,00</b>	<b>0,00</b>
3530	Einzahlungen infolge eines Kapitaltausches bei derivativen Finanzinstrumenten mit Grundgeschäft			
<b>355</b>	<b>Einzahlungen aus dem Abgang von Finanzinstrumenten</b>	<b>0,00</b>	<b>0,00</b>	<b>0,00</b>

**Soziale Wohlfahrt und Wohnbauförderung (Gruppe 4)**

MVAG	Mittelverwendungs- und aufbringungsgruppen (1. und 2. Ebene)	VA 2024	VA 2023	RA 2022
3550	Einzahlungen aus dem Abgang von Finanzinstrumenten			
<b>35</b>	<b>Summe Einzahlungen aus der Finanzierungstätigkeit</b>	<b>0,00</b>	<b>0,00</b>	<b>0,00</b>
<b>361</b>	<b>Auszahlungen aus der Tilgung von Finanzschulden</b>	<b>0,00</b>	<b>0,00</b>	<b>0,00</b>
3611	Auszahlungen aus empfangenen Darlehen von öffentlichen Körperschaften und Rechtsträgern			
3612	Auszahlungen aus empfangenen Darlehen von Beteiligungen			
3613	Auszahlungen aus empfangenen Darlehen von Unternehmen und privaten Haushalten			
3614	Auszahlungen aus Finanzschulden			
3615	Auszahlungen aus Rückzahlungen von Leasingverbindlichkeiten			
<b>363</b>	<b>Auszahlungen infolge eines Kapitaltausches bei derivativen Finanzinstrumenten mit Grundgeschäft</b>	<b>0,00</b>	<b>0,00</b>	<b>0,00</b>
3630	Auszahlungen infolge eines Kapitaltausches bei derivativen Finanzinstrumenten mit Grundgeschäft			
<b>365</b>	<b>Auszahlungen für den Erwerb von Finanzinstrumenten</b>	<b>0,00</b>	<b>0,00</b>	<b>0,00</b>
3650	Auszahlungen für den Erwerb von Finanzinstrumenten			
<b>36</b>	<b>Summe Auszahlungen aus der Finanzierungstätigkeit</b>	<b>0,00</b>	<b>0,00</b>	<b>0,00</b>
<b>SA4</b>	<b>Saldo (4) Geldfluss aus der Finanzierungstätigkeit (35 – 36)</b>	<b>0,00</b>	<b>0,00</b>	<b>0,00</b>
<b>SA5</b>	<b>Saldo (5) Geldfluss aus der voranschlagswirksamen Gebarung (Saldo 3 + Saldo 4)</b>	<b>-790.400,00</b>	<b>-611.600,00</b>	<b>-573.922,37</b>

## Gesundheit (Gruppe 5)

MVAG	Mittelverwendungs- und aufbringungsgruppen (1. und 2. Ebene)	VA 2024	VA 2023	RA 2022
<b>311</b>	<b>Einzahlungen aus operativer Verwaltungstätigkeit</b>	<b>9.000,00</b>	<b>8.900,00</b>	<b>3.137,33</b>
3111	Einzahlungen aus eigenen Abgaben			
3112	Einzahlungen aus Ertragsanteilen			
3113	Einzahlungen aus Gebühren			
3114	Einzahlungen aus Leistungen	6.500,00	6.100,00	2.127,73
3115	Einzahlungen aus Besitz und wirtschaftlicher Tätigkeit			
3116	Einzahlungen aus Veräußerung von geringwertigen Wirtschaftsgütern (GWG) und sonstige Einzahlungen	2.500,00	2.800,00	1.009,60
<b>312</b>	<b>Einzahlungen aus Transfers</b>	<b>100,00</b>	<b>100,00</b>	<b>30.851,00</b>
3121	Transferzahlungen von Trägern des öffentlichen Rechts	100,00	100,00	30.851,00
3122	Transferzahlungen von Beteiligungen			
3123	Transferzahlungen von Unternehmen (inkl. Finanzunternehmen)			
3124	Transferzahlungen von Haushalten und Organisationen ohne Erwerbscharakter			
3125	Transferzahlungen vom Ausland			
3126	Investitions- und Tilgungszuschüsse zwischen Unternehmungen und Betrieben der Gebietskörperschaft und der Gebietskörperschaft			
<b>313</b>	<b>Einzahlungen aus Finanzerträgen</b>	<b>0,00</b>	<b>0,00</b>	<b>0,00</b>
3131	Einzahlungen aus Zinserträgen			
3132	Einzahlungen aus Zinsen aus derivativen Finanzinstrumenten mit und ohne Grundgeschäft			
3133	Einzahlungen aus Gewinnentnahmen von marktbestimmten Betrieben			
3134	Sonstige Einzahlungen aus Finanzerträgen			
3135	Einzahlungen aus Dividenden/Gewinnausschüttungen			
<b>31</b>	<b>Summe Einzahlungen operative Gebarung</b>	<b>9.100,00</b>	<b>9.000,00</b>	<b>33.988,33</b>
<b>321</b>	<b>Auszahlungen aus Personalaufwand</b>	<b>0,00</b>	<b>0,00</b>	<b>0,00</b>
3211	Auszahlungen für Personalaufwand (Bezüge, Nebengebühren, und Mehrleistungsvergütungen)			
3212	Auszahlungen für gesetzliche und freiwillige Sozialaufwendungen			
3213	Auszahlungen aus sonstigem Personalaufwand			
<b>322</b>	<b>Auszahlungen aus Sachaufwand</b>	<b>32.500,00</b>	<b>31.700,00</b>	<b>24.926,11</b>
3221	Auszahlungen für Gebrauchs- und Verbrauchsgüter, Handelswaren	200,00	200,00	
3222	Auszahlungen für Verwaltungs- und Betriebsaufwand	4.000,00	3.900,00	1.590,38
3223	Auszahlungen für Leasing- und Mietaufwand			
3224	Auszahlungen für Instandhaltung	11.500,00	10.500,00	7.053,83
3225	Sonstige Auszahlungen aus Sachaufwand	16.800,00	17.100,00	16.281,90
3226	Auszahlungen aus der Inanspruchnahme von Haftungen			
<b>323</b>	<b>Auszahlungen aus Transfers</b>	<b>1.014.900,00</b>	<b>912.400,00</b>	<b>882.494,95</b>
3231	Transferzahlungen an Träger des öffentlichen Rechts	1.014.900,00	912.400,00	882.494,95

## Gesundheit (Gruppe 5)

MVAG	Mittelverwendungs- und aufbringungsgruppen (1. und 2. Ebene)	VA 2024	VA 2023	RA 2022
3232	Transferzahlungen an Beteiligungen			
3233	Transferzahlungen an Unternehmen (inkl. Finanzunternehmen)			
3234	Transferzahlungen an Haushalte und Organisationen ohne Erwerbscharakter			
3235	Transferzahlungen an das Ausland			
3236	Investitions- und Tilgungszuschüsse zwischen Unternehmungen und Betrieben der Gebietskörperschaft und der Gebietskörperschaft			
<b>324</b>	<b>Auszahlungen aus Finanzaufwand</b>	<b>0,00</b>	<b>0,00</b>	<b>0,00</b>
3241	Auszahlungen für Zinsen			
3242	Auszahlungen für Zinsen aus derivativen Finanzinstrumenten mit und ohne Grundgeschäft			
3243	Auszahlungen aus Gewinnentnahmen von marktbestimmten Betrieben			
3244	Sonstige Auszahlungen aus Finanzaufwendungen			
<b>32</b>	<b>Summe Auszahlungen operative Gebarung</b>	<b>1.047.400,00</b>	<b>944.100,00</b>	<b>907.421,06</b>
<b>SA1</b>	<b>Saldo (1) Geldfluss aus der operativen Gebarung (31 – 32)</b>	<b>-1.038.300,00</b>	<b>-935.100,00</b>	<b>-873.432,73</b>
<b>331</b>	<b>Einzahlungen aus der Investitionstätigkeit</b>	<b>0,00</b>	<b>0,00</b>	<b>0,00</b>
3311	Einzahlungen aus der Veräußerung von immateriellem Vermögen			
3312	Einzahlungen aus der Veräußerung von Grundstücken und Grundstückeinrichtungen			
3313	Einzahlungen aus der Veräußerung von Gebäuden und Bauten			
3314	Einzahlungen aus der Veräußerung von technischen Anlagen, Fahrzeugen und Maschinen			
3315	Einzahlungen aus der Veräußerung von Amts-, Betriebs- und Geschäftsausstattung			
3316	Einzahlungen aus der Veräußerung von Kulturgütern			
3317	Einzahlungen aus der Veräußerung von Beteiligungen			
3318	Einzahlungen aus der Veräußerung von kofinanzierten Schutzbauten			
<b>332</b>	<b>Einzahlungen aus der Rückzahlung von Darlehen sowie gewährten Vorschüssen</b>	<b>0,00</b>	<b>0,00</b>	<b>0,00</b>
3321	Einzahlungen aus Darlehen an Träger des öffentlichen Rechts			
3322	Einzahlungen aus Darlehen an Beteiligungen			
3323	Einzahlungen aus Darlehen an Unternehmen und Haushalte			
3325	Einzahlungen aus Vorschüssen und Anzahlungen			
<b>333</b>	<b>Einzahlungen aus Kapitaltransfers</b>	<b>0,00</b>	<b>0,00</b>	<b>0,00</b>
3331	Kapitaltransferzahlungen von Trägern des öffentlichen Rechts			
3332	Kapitaltransferzahlungen von Beteiligungen			
3333	Kapitaltransferzahlungen von Unternehmen			
3334	Kapitaltransferzahlungen von Haushalten und Organisationen ohne Erwerbscharakter			
3335	Kapitaltransferzahlungen vom Ausland			
<b>33</b>	<b>Summe Einzahlungen investive Gebarung</b>	<b>0,00</b>	<b>0,00</b>	<b>0,00</b>



## Gesundheit (Gruppe 5)

MVAG	Mittelverwendungs- und aufbringungsgruppen (1. und 2. Ebene)	VA 2024	VA 2023	RA 2022
<b>341</b>	<b>Auszahlungen aus der Investitionstätigkeit</b>	<b>0,00</b>	<b>0,00</b>	<b>0,00</b>
3411	Auszahlungen für den Erwerb von immateriellem Vermögen			
3412	Auszahlungen für den Erwerb von Grundstücken und Grundstückseinrichtungen			
3413	Auszahlungen für den Erwerb von Gebäuden und Bauten			
3414	Auszahlungen für den Erwerb von technischen Anlagen, Fahrzeugen und Maschinen			
3415	Auszahlungen für den Erwerb von Amts-, Betriebs- und Geschäftsausstattung			
3416	Auszahlungen für den Erwerb von Kulturgütern			
3417	Auszahlungen für den Erwerb von Beteiligungen			
3418	Auszahlungen für den Erwerb von kofinanzierten Schutzbauten			
<b>342</b>	<b>Auszahlungen aus der Gewährung von Darlehen sowie gewährten Vorschüssen</b>	<b>0,00</b>	<b>0,00</b>	<b>0,00</b>
3421	Auszahlungen von Darlehen an Träger des öffentlichen Rechts			
3422	Auszahlungen von Darlehen an Beteiligungen			
3423	Auszahlungen von Darlehen an Unternehmen und Haushalte			
3425	Auszahlungen von Vorschüssen und Anzahlungen			
<b>343</b>	<b>Auszahlungen aus Kapitaltransfers</b>	<b>0,00</b>	<b>0,00</b>	<b>2.000,00</b>
3431	Kapitaltransferzahlungen an Träger des öffentlichen Rechts			
3432	Kapitaltransferzahlungen an Beteiligungen			
3433	Kapitaltransferzahlungen an Unternehmen (Finanzunternehmen)			
3434	Kapitaltransferzahlungen an Haushalte und Organisationen ohne Erwerbscharakter			2.000,00
3435	Kapitaltransferzahlungen an das Ausland			
<b>34</b>	<b>Summe Auszahlungen investive Gebarung</b>	<b>0,00</b>	<b>0,00</b>	<b>2.000,00</b>
<b>SA2</b>	<b>Saldo (2) Geldfluss aus der investiven Gebarung (33 – 34)</b>	<b>0,00</b>	<b>0,00</b>	<b>-2.000,00</b>
<b>SA3</b>	<b>Saldo (3) Nettofinanzierungssaldo (Saldo 1 + Saldo 2)</b>	<b>-1.038.300,00</b>	<b>-935.100,00</b>	<b>-875.432,73</b>
<b>351</b>	<b>Einzahlungen aus der Aufnahme von Finanzschulden</b>	<b>0,00</b>	<b>0,00</b>	<b>0,00</b>
3511	Einzahlungen aus empfangenen Darlehen von öffentlichen Körperschaften und Rechtsträgern			
3512	Einzahlungen aus empfangenen Darlehen von Beteiligungen			
3513	Einzahlungen aus empfangenen Darlehen von Unternehmen und privaten Haushalten			
3514	Einzahlungen aus Finanzschulden (Finanzunternehmen)			
3515	Einzahlungen aus Aufnahmen von Leasingverbindlichkeiten			
<b>353</b>	<b>Einzahlungen infolge eines Kapitaltausches bei derivativen Finanzinstrumenten mit Grundgeschäft</b>	<b>0,00</b>	<b>0,00</b>	<b>0,00</b>
3530	Einzahlungen infolge eines Kapitaltausches bei derivativen Finanzinstrumenten mit Grundgeschäft			
<b>355</b>	<b>Einzahlungen aus dem Abgang von Finanzinstrumenten</b>	<b>0,00</b>	<b>0,00</b>	<b>0,00</b>

## Gesundheit (Gruppe 5)

MVAG	Mittelverwendungs- und aufbringungsgruppen (1. und 2. Ebene)	VA 2024	VA 2023	RA 2022
3550	Einzahlungen aus dem Abgang von Finanzinstrumenten			
<b>35</b>	<b>Summe Einzahlungen aus der Finanzierungstätigkeit</b>	<b>0,00</b>	<b>0,00</b>	<b>0,00</b>
<b>361</b>	<b>Auszahlungen aus der Tilgung von Finanzschulden</b>	<b>0,00</b>	<b>0,00</b>	<b>0,00</b>
3611	Auszahlungen aus empfangenen Darlehen von öffentlichen Körperschaften und Rechtsträgern			
3612	Auszahlungen aus empfangenen Darlehen von Beteiligungen			
3613	Auszahlungen aus empfangenen Darlehen von Unternehmen und privaten Haushalten			
3614	Auszahlungen aus Finanzschulden			
3615	Auszahlungen aus Rückzahlungen von Leasingverbindlichkeiten			
<b>363</b>	<b>Auszahlungen infolge eines Kapitaltausches bei derivativen Finanzinstrumenten mit Grundgeschäft</b>	<b>0,00</b>	<b>0,00</b>	<b>0,00</b>
3630	Auszahlungen infolge eines Kapitaltausches bei derivativen Finanzinstrumenten mit Grundgeschäft			
<b>365</b>	<b>Auszahlungen für den Erwerb von Finanzinstrumenten</b>	<b>0,00</b>	<b>0,00</b>	<b>0,00</b>
3650	Auszahlungen für den Erwerb von Finanzinstrumenten			
<b>36</b>	<b>Summe Auszahlungen aus der Finanzierungstätigkeit</b>	<b>0,00</b>	<b>0,00</b>	<b>0,00</b>
<b>SA4</b>	<b>Saldo (4) Geldfluss aus der Finanzierungstätigkeit (35 – 36)</b>	<b>0,00</b>	<b>0,00</b>	<b>0,00</b>
<b>SA5</b>	<b>Saldo (5) Geldfluss aus der voranschlagswirksamen Gebarung (Saldo 3 + Saldo 4)</b>	<b>-1.038.300,00</b>	<b>-935.100,00</b>	<b>-875.432,73</b>

## Straßen- und Wasserbau, Verkehr (Gruppe 6)

MVAG	Mittelverwendungs- und aufbringungsgruppen (1. und 2. Ebene)	VA 2024	VA 2023	RA 2022
<b>311</b>	<b>Einzahlungen aus operativer Verwaltungstätigkeit</b>	<b>2.000,00</b>	<b>202.000,00</b>	<b>298.536,97</b>
3111	Einzahlungen aus eigenen Abgaben			
3112	Einzahlungen aus Ertragsanteilen			
3113	Einzahlungen aus Gebühren			
3114	Einzahlungen aus Leistungen			
3115	Einzahlungen aus Besitz und wirtschaftlicher Tätigkeit			
3116	Einzahlungen aus Veräußerung von geringwertigen Wirtschaftsgütern (GWG) und sonstige Einzahlungen	2.000,00	202.000,00	298.536,97
<b>312</b>	<b>Einzahlungen aus Transfers</b>	<b>305.000,00</b>	<b>425.000,00</b>	<b>457.894,60</b>
3121	Transferzahlungen von Trägern des öffentlichen Rechts	300.000,00	420.000,00	450.000,00
3122	Transferzahlungen von Beteiligungen			
3123	Transferzahlungen von Unternehmen (inkl. Finanzunternehmen)			
3124	Transferzahlungen von Haushalten und Organisationen ohne Erwerbscharakter	5.000,00	5.000,00	7.894,60
3125	Transferzahlungen vom Ausland			
3126	Investitions- und Tilgungszuschüsse zwischen Unternehmungen und Betrieben der Gebietskörperschaft und der Gebietskörperschaft			
<b>313</b>	<b>Einzahlungen aus Finanzerträgen</b>	<b>0,00</b>	<b>0,00</b>	<b>0,00</b>
3131	Einzahlungen aus Zinserträgen			
3132	Einzahlungen aus Zinsen aus derivativen Finanzinstrumenten mit und ohne Grundgeschäft			
3133	Einzahlungen aus Gewinnentnahmen von marktbestimmten Betrieben			
3134	Sonstige Einzahlungen aus Finanzerträgen			
3135	Einzahlungen aus Dividenden/Gewinnausschüttungen			
<b>31</b>	<b>Summe Einzahlungen operative Gebarung</b>	<b>307.000,00</b>	<b>627.000,00</b>	<b>756.431,57</b>
<b>321</b>	<b>Auszahlungen aus Personalaufwand</b>	<b>0,00</b>	<b>0,00</b>	<b>0,00</b>
3211	Auszahlungen für Personalaufwand (Bezüge, Nebengebühren, und Mehrleistungsvergütungen)			
3212	Auszahlungen für gesetzliche und freiwillige Sozialaufwendungen			
3213	Auszahlungen aus sonstigem Personalaufwand			
<b>322</b>	<b>Auszahlungen aus Sachaufwand</b>	<b>107.100,00</b>	<b>107.800,00</b>	<b>72.344,73</b>
3221	Auszahlungen für Gebrauchs- und Verbrauchsgüter, Handelswaren	1.000,00	700,00	
3222	Auszahlungen für Verwaltungs- und Betriebsaufwand	400,00	400,00	215,05
3223	Auszahlungen für Leasing- und Mietaufwand	2.000,00	500,00	
3224	Auszahlungen für Instandhaltung	71.000,00	73.500,00	43.757,98
3225	Sonstige Auszahlungen aus Sachaufwand	32.700,00	32.700,00	28.371,70
3226	Auszahlungen aus der Inanspruchnahme von Haftungen			
<b>323</b>	<b>Auszahlungen aus Transfers</b>	<b>45.300,00</b>	<b>45.200,00</b>	<b>45.012,24</b>
3231	Transferzahlungen an Träger des öffentlichen Rechts	45.300,00	45.200,00	45.012,24

## Straßen- und Wasserbau, Verkehr (Gruppe 6)

MVAG	Mittelverwendungs- und aufbringungsgruppen (1. und 2. Ebene)	VA 2024	VA 2023	RA 2022
3232	Transferzahlungen an Beteiligungen			
3233	Transferzahlungen an Unternehmen (inkl. Finanzunternehmen)			
3234	Transferzahlungen an Haushalte und Organisationen ohne Erwerbscharakter			
3235	Transferzahlungen an das Ausland			
3236	Investitions- und Tilgungszuschüsse zwischen Unternehmungen und Betrieben der Gebietskörperschaft und der Gebietskörperschaft			
<b>324</b>	<b>Auszahlungen aus Finanzaufwand</b>	<b>300,00</b>	<b>200,00</b>	<b>75,35</b>
3241	Auszahlungen für Zinsen	300,00	200,00	75,35
3242	Auszahlungen für Zinsen aus derivativen Finanzinstrumenten mit und ohne Grundgeschäft			
3243	Auszahlungen aus Gewinnentnahmen von marktbestimmten Betrieben			
3244	Sonstige Auszahlungen aus Finanzaufwendungen			
<b>32</b>	<b>Summe Auszahlungen operative Gebarung</b>	<b>152.700,00</b>	<b>153.200,00</b>	<b>117.432,32</b>
<b>SA1</b>	<b>Saldo (1) Geldfluss aus der operativen Gebarung (31 – 32)</b>	<b>154.300,00</b>	<b>473.800,00</b>	<b>638.999,25</b>
<b>331</b>	<b>Einzahlungen aus der Investitionstätigkeit</b>	<b>0,00</b>	<b>0,00</b>	<b>0,00</b>
3311	Einzahlungen aus der Veräußerung von immateriellem Vermögen			
3312	Einzahlungen aus der Veräußerung von Grundstücken und Grundstückeinrichtungen			
3313	Einzahlungen aus der Veräußerung von Gebäuden und Bauten			
3314	Einzahlungen aus der Veräußerung von technischen Anlagen, Fahrzeugen und Maschinen			
3315	Einzahlungen aus der Veräußerung von Amts-, Betriebs- und Geschäftsausstattung			
3316	Einzahlungen aus der Veräußerung von Kulturgütern			
3317	Einzahlungen aus der Veräußerung von Beteiligungen			
3318	Einzahlungen aus der Veräußerung von kofinanzierten Schutzbauten			
<b>332</b>	<b>Einzahlungen aus der Rückzahlung von Darlehen sowie gewährten Vorschüssen</b>	<b>0,00</b>	<b>0,00</b>	<b>0,00</b>
3321	Einzahlungen aus Darlehen an Träger des öffentlichen Rechts			
3322	Einzahlungen aus Darlehen an Beteiligungen			
3323	Einzahlungen aus Darlehen an Unternehmen und Haushalte			
3325	Einzahlungen aus Vorschüssen und Anzahlungen			
<b>333</b>	<b>Einzahlungen aus Kapitaltransfers</b>	<b>250.000,00</b>	<b>0,00</b>	<b>7.000,00</b>
3331	Kapitaltransferzahlungen von Trägern des öffentlichen Rechts	250.000,00		7.000,00
3332	Kapitaltransferzahlungen von Beteiligungen			
3333	Kapitaltransferzahlungen von Unternehmen			
3334	Kapitaltransferzahlungen von Haushalten und Organisationen ohne Erwerbscharakter			
3335	Kapitaltransferzahlungen vom Ausland			
<b>33</b>	<b>Summe Einzahlungen investive Gebarung</b>	<b>250.000,00</b>	<b>0,00</b>	<b>7.000,00</b>

## Straßen- und Wasserbau, Verkehr (Gruppe 6)

MVAG	Mittelverwendungs- und aufbringungsgruppen (1. und 2. Ebene)	VA 2024	VA 2023	RA 2022
<b>341</b>	<b>Auszahlungen aus der Investitionstätigkeit</b>	<b>1.115.000,00</b>	<b>622.000,00</b>	<b>766.447,97</b>
3411	Auszahlungen für den Erwerb von immateriellem Vermögen			
3412	Auszahlungen für den Erwerb von Grundstücken und Grundstückseinrichtungen	1.115.000,00	622.000,00	766.447,97
3413	Auszahlungen für den Erwerb von Gebäuden und Bauten			
3414	Auszahlungen für den Erwerb von technischen Anlagen, Fahrzeugen und Maschinen			
3415	Auszahlungen für den Erwerb von Amts-, Betriebs- und Geschäftsausstattung			
3416	Auszahlungen für den Erwerb von Kulturgütern			
3417	Auszahlungen für den Erwerb von Beteiligungen			
3418	Auszahlungen für den Erwerb von kofinanzierten Schutzbauten			
<b>342</b>	<b>Auszahlungen aus der Gewährung von Darlehen sowie gewährten Vorschüssen</b>	<b>0,00</b>	<b>0,00</b>	<b>0,00</b>
3421	Auszahlungen von Darlehen an Träger des öffentlichen Rechts			
3422	Auszahlungen von Darlehen an Beteiligungen			
3423	Auszahlungen von Darlehen an Unternehmen und Haushalte			
3425	Auszahlungen von Vorschüssen und Anzahlungen			
<b>343</b>	<b>Auszahlungen aus Kapitaltransfers</b>	<b>0,00</b>	<b>0,00</b>	<b>0,00</b>
3431	Kapitaltransferzahlungen an Träger des öffentlichen Rechts			
3432	Kapitaltransferzahlungen an Beteiligungen			
3433	Kapitaltransferzahlungen an Unternehmen (Finanzunternehmen)			
3434	Kapitaltransferzahlungen an Haushalte und Organisationen ohne Erwerbscharakter			
3435	Kapitaltransferzahlungen an das Ausland			
<b>34</b>	<b>Summe Auszahlungen investive Gebarung</b>	<b>1.115.000,00</b>	<b>622.000,00</b>	<b>766.447,97</b>
<b>SA2</b>	<b>Saldo (2) Geldfluss aus der investiven Gebarung (33 – 34)</b>	<b>-865.000,00</b>	<b>-622.000,00</b>	<b>-759.447,97</b>
<b>SA3</b>	<b>Saldo (3) Nettofinanzierungssaldo (Saldo 1 + Saldo 2)</b>	<b>-710.700,00</b>	<b>-148.200,00</b>	<b>-120.448,72</b>
<b>351</b>	<b>Einzahlungen aus der Aufnahme von Finanzschulden</b>	<b>0,00</b>	<b>0,00</b>	<b>0,00</b>
3511	Einzahlungen aus empfangenen Darlehen von öffentlichen Körperschaften und Rechtsträgern			
3512	Einzahlungen aus empfangenen Darlehen von Beteiligungen			
3513	Einzahlungen aus empfangenen Darlehen von Unternehmen und privaten Haushalten			
3514	Einzahlungen aus Finanzschulden (Finanzunternehmen)			
3515	Einzahlungen aus Aufnahmen von Leasingverbindlichkeiten			
<b>353</b>	<b>Einzahlungen infolge eines Kapitaltausches bei derivativen Finanzinstrumenten mit Grundgeschäft</b>	<b>0,00</b>	<b>0,00</b>	<b>0,00</b>
3530	Einzahlungen infolge eines Kapitaltausches bei derivativen Finanzinstrumenten mit Grundgeschäft			
<b>355</b>	<b>Einzahlungen aus dem Abgang von Finanzinstrumenten</b>	<b>0,00</b>	<b>0,00</b>	<b>0,00</b>

## Straßen- und Wasserbau, Verkehr (Gruppe 6)

MVAG	Mittelverwendungs- und aufbringungsgruppen (1. und 2. Ebene)	VA 2024	VA 2023	RA 2022
3550	Einzahlungen aus dem Abgang von Finanzinstrumenten			
<b>35</b>	<b>Summe Einzahlungen aus der Finanzierungstätigkeit</b>	<b>0,00</b>	<b>0,00</b>	<b>0,00</b>
<b>361</b>	<b>Auszahlungen aus der Tilgung von Finanzschulden</b>	<b>2.800,00</b>	<b>2.800,00</b>	<b>2.772,22</b>
3611	Auszahlungen aus empfangenen Darlehen von öffentlichen Körperschaften und Rechtsträgern			
3612	Auszahlungen aus empfangenen Darlehen von Beteiligungen			
3613	Auszahlungen aus empfangenen Darlehen von Unternehmen und privaten Haushalten			
3614	Auszahlungen aus Finanzschulden	2.800,00	2.800,00	2.772,22
3615	Auszahlungen aus Rückzahlungen von Leasingverbindlichkeiten			
<b>363</b>	<b>Auszahlungen infolge eines Kapitaltausches bei derivativen Finanzinstrumenten mit Grundgeschäft</b>	<b>0,00</b>	<b>0,00</b>	<b>0,00</b>
3630	Auszahlungen infolge eines Kapitaltausches bei derivativen Finanzinstrumenten mit Grundgeschäft			
<b>365</b>	<b>Auszahlungen für den Erwerb von Finanzinstrumenten</b>	<b>0,00</b>	<b>0,00</b>	<b>0,00</b>
3650	Auszahlungen für den Erwerb von Finanzinstrumenten			
<b>36</b>	<b>Summe Auszahlungen aus der Finanzierungstätigkeit</b>	<b>2.800,00</b>	<b>2.800,00</b>	<b>2.772,22</b>
<b>SA4</b>	<b>Saldo (4) Geldfluss aus der Finanzierungstätigkeit (35 – 36)</b>	<b>-2.800,00</b>	<b>-2.800,00</b>	<b>-2.772,22</b>
<b>SA5</b>	<b>Saldo (5) Geldfluss aus der voranschlagswirksamen Gebarung (Saldo 3 + Saldo 4)</b>	<b>-713.500,00</b>	<b>-151.000,00</b>	<b>-123.220,94</b>

## Wirtschaftsförderung (Gruppe 7)

MVAG	Mittelverwendungs- und aufbringungsgruppen (1. und 2. Ebene)	VA 2024	VA 2023	RA 2022
<b>311</b>	<b>Einzahlungen aus operativer Verwaltungstätigkeit</b>	<b>10.800,00</b>	<b>76.100,00</b>	<b>10.195,61</b>
3111	Einzahlungen aus eigenen Abgaben			
3112	Einzahlungen aus Ertragsanteilen			
3113	Einzahlungen aus Gebühren			
3114	Einzahlungen aus Leistungen			
3115	Einzahlungen aus Besitz und wirtschaftlicher Tätigkeit			
3116	Einzahlungen aus Veräußerung von geringwertigen Wirtschaftsgütern (GWG) und sonstige Einzahlungen	10.800,00	76.100,00	10.195,61
<b>312</b>	<b>Einzahlungen aus Transfers</b>	<b>3.500,00</b>	<b>2.500,00</b>	<b>2.000,00</b>
3121	Transferzahlungen von Trägern des öffentlichen Rechts	3.000,00	2.300,00	2.000,00
3122	Transferzahlungen von Beteiligungen			
3123	Transferzahlungen von Unternehmen (inkl. Finanzunternehmen)			
3124	Transferzahlungen von Haushalten und Organisationen ohne Erwerbscharakter	500,00	200,00	
3125	Transferzahlungen vom Ausland			
3126	Investitions- und Tilgungszuschüsse zwischen Unternehmungen und Betrieben der Gebietskörperschaft und der Gebietskörperschaft			
<b>313</b>	<b>Einzahlungen aus Finanzerträgen</b>	<b>0,00</b>	<b>0,00</b>	<b>0,00</b>
3131	Einzahlungen aus Zinserträgen			
3132	Einzahlungen aus Zinsen aus derivativen Finanzinstrumenten mit und ohne Grundgeschäft			
3133	Einzahlungen aus Gewinnentnahmen von marktbestimmten Betrieben			
3134	Sonstige Einzahlungen aus Finanzerträgen			
3135	Einzahlungen aus Dividenden/Gewinnausschüttungen			
<b>31</b>	<b>Summe Einzahlungen operative Gebarung</b>	<b>14.300,00</b>	<b>78.600,00</b>	<b>12.195,61</b>
<b>321</b>	<b>Auszahlungen aus Personalaufwand</b>	<b>0,00</b>	<b>0,00</b>	<b>0,00</b>
3211	Auszahlungen für Personalaufwand (Bezüge, Nebengebühren, und Mehrleistungsvergütungen)			
3212	Auszahlungen für gesetzliche und freiwillige Sozialaufwendungen			
3213	Auszahlungen aus sonstigem Personalaufwand			
<b>322</b>	<b>Auszahlungen aus Sachaufwand</b>	<b>51.900,00</b>	<b>140.500,00</b>	<b>44.219,65</b>
3221	Auszahlungen für Gebrauchs- und Verbrauchsgüter, Handelswaren	500,00	500,00	228,00
3222	Auszahlungen für Verwaltungs- und Betriebsaufwand	300,00	300,00	121,50
3223	Auszahlungen für Leasing- und Mietaufwand			
3224	Auszahlungen für Instandhaltung	32.000,00	119.700,00	20.194,01
3225	Sonstige Auszahlungen aus Sachaufwand	19.100,00	20.000,00	23.676,14
3226	Auszahlungen aus der Inanspruchnahme von Haftungen			
<b>323</b>	<b>Auszahlungen aus Transfers</b>	<b>0,00</b>	<b>0,00</b>	<b>0,00</b>
3231	Transferzahlungen an Träger des öffentlichen Rechts			

## Wirtschaftsförderung (Gruppe 7)

MVAG	Mittelverwendungs- und aufbringungsgruppen (1. und 2. Ebene)	VA 2024	VA 2023	RA 2022
3232	Transferzahlungen an Beteiligungen			
3233	Transferzahlungen an Unternehmen (inkl. Finanzunternehmen)			
3234	Transferzahlungen an Haushalte und Organisationen ohne Erwerbscharakter			
3235	Transferzahlungen an das Ausland			
3236	Investitions- und Tilgungszuschüsse zwischen Unternehmungen und Betrieben der Gebietskörperschaft und der Gebietskörperschaft			
<b>324</b>	<b>Auszahlungen aus Finanzaufwand</b>	<b>0,00</b>	<b>0,00</b>	<b>0,00</b>
3241	Auszahlungen für Zinsen			
3242	Auszahlungen für Zinsen aus derivativen Finanzinstrumenten mit und ohne Grundgeschäft			
3243	Auszahlungen aus Gewinnentnahmen von marktbestimmten Betrieben			
3244	Sonstige Auszahlungen aus Finanzaufwendungen			
<b>32</b>	<b>Summe Auszahlungen operative Gebarung</b>	<b>51.900,00</b>	<b>140.500,00</b>	<b>44.219,65</b>
<b>SA1</b>	<b>Saldo (1) Geldfluss aus der operativen Gebarung (31 – 32)</b>	<b>-37.600,00</b>	<b>-61.900,00</b>	<b>-32.024,04</b>
<b>331</b>	<b>Einzahlungen aus der Investitionstätigkeit</b>	<b>0,00</b>	<b>0,00</b>	<b>0,00</b>
3311	Einzahlungen aus der Veräußerung von immateriellem Vermögen			
3312	Einzahlungen aus der Veräußerung von Grundstücken und Grundstückeinrichtungen			
3313	Einzahlungen aus der Veräußerung von Gebäuden und Bauten			
3314	Einzahlungen aus der Veräußerung von technischen Anlagen, Fahrzeugen und Maschinen			
3315	Einzahlungen aus der Veräußerung von Amts-, Betriebs- und Geschäftsausstattung			
3316	Einzahlungen aus der Veräußerung von Kulturgütern			
3317	Einzahlungen aus der Veräußerung von Beteiligungen			
3318	Einzahlungen aus der Veräußerung von kofinanzierten Schutzbauten			
<b>332</b>	<b>Einzahlungen aus der Rückzahlung von Darlehen sowie gewährten Vorschüssen</b>	<b>0,00</b>	<b>0,00</b>	<b>0,00</b>
3321	Einzahlungen aus Darlehen an Träger des öffentlichen Rechts			
3322	Einzahlungen aus Darlehen an Beteiligungen			
3323	Einzahlungen aus Darlehen an Unternehmen und Haushalte			
3325	Einzahlungen aus Vorschüssen und Anzahlungen			
<b>333</b>	<b>Einzahlungen aus Kapitaltransfers</b>	<b>213.000,00</b>	<b>2.300,00</b>	<b>2.000,00</b>
3331	Kapitaltransferzahlungen von Trägern des öffentlichen Rechts	213.000,00	2.300,00	2.000,00
3332	Kapitaltransferzahlungen von Beteiligungen			
3333	Kapitaltransferzahlungen von Unternehmen			
3334	Kapitaltransferzahlungen von Haushalten und Organisationen ohne Erwerbscharakter			
3335	Kapitaltransferzahlungen vom Ausland			
<b>33</b>	<b>Summe Einzahlungen investive Gebarung</b>	<b>213.000,00</b>	<b>2.300,00</b>	<b>2.000,00</b>



## Wirtschaftsförderung (Gruppe 7)

MVAG	Mittelverwendungs- und aufbringungsgruppen (1. und 2. Ebene)	VA 2024	VA 2023	RA 2022
<b>341</b>	<b>Auszahlungen aus der Investitionstätigkeit</b>	<b>372.200,00</b>	<b>70.200,00</b>	<b>4.495,93</b>
3411	Auszahlungen für den Erwerb von immateriellem Vermögen			
3412	Auszahlungen für den Erwerb von Grundstücken und Grundstückseinrichtungen	372.200,00	70.200,00	4.495,93
3413	Auszahlungen für den Erwerb von Gebäuden und Bauten			
3414	Auszahlungen für den Erwerb von technischen Anlagen, Fahrzeugen und Maschinen			
3415	Auszahlungen für den Erwerb von Amts-, Betriebs- und Geschäftsausstattung			
3416	Auszahlungen für den Erwerb von Kulturgütern			
3417	Auszahlungen für den Erwerb von Beteiligungen			
3418	Auszahlungen für den Erwerb von kofinanzierten Schutzbauten			
<b>342</b>	<b>Auszahlungen aus der Gewährung von Darlehen sowie gewährten Vorschüssen</b>	<b>0,00</b>	<b>0,00</b>	<b>0,00</b>
3421	Auszahlungen von Darlehen an Träger des öffentlichen Rechts			
3422	Auszahlungen von Darlehen an Beteiligungen			
3423	Auszahlungen von Darlehen an Unternehmen und Haushalte			
3425	Auszahlungen von Vorschüssen und Anzahlungen			
<b>343</b>	<b>Auszahlungen aus Kapitaltransfers</b>	<b>0,00</b>	<b>0,00</b>	<b>0,00</b>
3431	Kapitaltransferzahlungen an Träger des öffentlichen Rechts			
3432	Kapitaltransferzahlungen an Beteiligungen			
3433	Kapitaltransferzahlungen an Unternehmen (Finanzunternehmen)			
3434	Kapitaltransferzahlungen an Haushalte und Organisationen ohne Erwerbscharakter			
3435	Kapitaltransferzahlungen an das Ausland			
<b>34</b>	<b>Summe Auszahlungen investive Gebarung</b>	<b>372.200,00</b>	<b>70.200,00</b>	<b>4.495,93</b>
<b>SA2</b>	<b>Saldo (2) Geldfluss aus der investiven Gebarung (33 – 34)</b>	<b>-159.200,00</b>	<b>-67.900,00</b>	<b>-2.495,93</b>
<b>SA3</b>	<b>Saldo (3) Nettofinanzierungssaldo (Saldo 1 + Saldo 2)</b>	<b>-196.800,00</b>	<b>-129.800,00</b>	<b>-34.519,97</b>
<b>351</b>	<b>Einzahlungen aus der Aufnahme von Finanzschulden</b>	<b>0,00</b>	<b>0,00</b>	<b>0,00</b>
3511	Einzahlungen aus empfangenen Darlehen von öffentlichen Körperschaften und Rechtsträgern			
3512	Einzahlungen aus empfangenen Darlehen von Beteiligungen			
3513	Einzahlungen aus empfangenen Darlehen von Unternehmen und privaten Haushalten			
3514	Einzahlungen aus Finanzschulden (Finanzunternehmen)			
3515	Einzahlungen aus Aufnahmen von Leasingverbindlichkeiten			
<b>353</b>	<b>Einzahlungen infolge eines Kapitaltausches bei derivativen Finanzinstrumenten mit Grundgeschäft</b>	<b>0,00</b>	<b>0,00</b>	<b>0,00</b>
3530	Einzahlungen infolge eines Kapitaltausches bei derivativen Finanzinstrumenten mit Grundgeschäft			
<b>355</b>	<b>Einzahlungen aus dem Abgang von Finanzinstrumenten</b>	<b>0,00</b>	<b>0,00</b>	<b>0,00</b>

## Wirtschaftsförderung (Gruppe 7)

MVAG	Mittelverwendungs- und aufbringungsgruppen (1. und 2. Ebene)	VA 2024	VA 2023	RA 2022
3550	Einzahlungen aus dem Abgang von Finanzinstrumenten			
<b>35</b>	<b>Summe Einzahlungen aus der Finanzierungstätigkeit</b>	<b>0,00</b>	<b>0,00</b>	<b>0,00</b>
<b>361</b>	<b>Auszahlungen aus der Tilgung von Finanzschulden</b>	<b>0,00</b>	<b>0,00</b>	<b>0,00</b>
3611	Auszahlungen aus empfangenen Darlehen von öffentlichen Körperschaften und Rechtsträgern			
3612	Auszahlungen aus empfangenen Darlehen von Beteiligungen			
3613	Auszahlungen aus empfangenen Darlehen von Unternehmen und privaten Haushalten			
3614	Auszahlungen aus Finanzschulden			
3615	Auszahlungen aus Rückzahlungen von Leasingverbindlichkeiten			
<b>363</b>	<b>Auszahlungen infolge eines Kapitaltausches bei derivativen Finanzinstrumenten mit Grundgeschäft</b>	<b>0,00</b>	<b>0,00</b>	<b>0,00</b>
3630	Auszahlungen infolge eines Kapitaltausches bei derivativen Finanzinstrumenten mit Grundgeschäft			
<b>365</b>	<b>Auszahlungen für den Erwerb von Finanzinstrumenten</b>	<b>0,00</b>	<b>0,00</b>	<b>0,00</b>
3650	Auszahlungen für den Erwerb von Finanzinstrumenten			
<b>36</b>	<b>Summe Auszahlungen aus der Finanzierungstätigkeit</b>	<b>0,00</b>	<b>0,00</b>	<b>0,00</b>
<b>SA4</b>	<b>Saldo (4) Geldfluss aus der Finanzierungstätigkeit (35 – 36)</b>	<b>0,00</b>	<b>0,00</b>	<b>0,00</b>
<b>SA5</b>	<b>Saldo (5) Geldfluss aus der voranschlagswirksamen Gebarung (Saldo 3 + Saldo 4)</b>	<b>-196.800,00</b>	<b>-129.800,00</b>	<b>-34.519,97</b>

## Dienstleistungen (Gruppe 8)

MVAG	Mittelverwendungs- und aufbringungsgruppen (1. und 2. Ebene)	VA 2024	VA 2023	RA 2022
<b>311</b>	<b>Einzahlungen aus operativer Verwaltungstätigkeit</b>	<b>1.690.100,00</b>	<b>1.980.500,00</b>	<b>1.956.871,56</b>
3111	Einzahlungen aus eigenen Abgaben			
3112	Einzahlungen aus Ertragsanteilen			
3113	Einzahlungen aus Gebühren	1.293.500,00	1.281.300,00	1.228.313,50
3114	Einzahlungen aus Leistungen	2.000,00	600,00	457,80
3115	Einzahlungen aus Besitz und wirtschaftlicher Tätigkeit	81.200,00	78.100,00	82.375,96
3116	Einzahlungen aus Veräußerung von geringwertigen Wirtschaftsgütern (GWG) und sonstige Einzahlungen	313.400,00	620.500,00	645.724,30
<b>312</b>	<b>Einzahlungen aus Transfers</b>	<b>220.300,00</b>	<b>68.200,00</b>	<b>175.539,63</b>
3121	Transferzahlungen von Trägern des öffentlichen Rechts	220.300,00	68.200,00	175.539,63
3122	Transferzahlungen von Beteiligungen			
3123	Transferzahlungen von Unternehmen (inkl. Finanzunternehmen)			
3124	Transferzahlungen von Haushalten und Organisationen ohne Erwerbscharakter			
3125	Transferzahlungen vom Ausland			
3126	Investitions- und Tilgungszuschüsse zwischen Unternehmungen und Betrieben der Gebietskörperschaft und der Gebietskörperschaft			
<b>313</b>	<b>Einzahlungen aus Finanzerträgen</b>	<b>0,00</b>	<b>0,00</b>	<b>0,00</b>
3131	Einzahlungen aus Zinserträgen			
3132	Einzahlungen aus Zinsen aus derivativen Finanzinstrumenten mit und ohne Grundgeschäft			
3133	Einzahlungen aus Gewinnentnahmen von marktbestimmten Betrieben			
3134	Sonstige Einzahlungen aus Finanzerträgen			
3135	Einzahlungen aus Dividenden/Gewinnausschüttungen			
<b>31</b>	<b>Summe Einzahlungen operative Gebarung</b>	<b>1.910.400,00</b>	<b>2.048.700,00</b>	<b>2.132.411,19</b>
<b>321</b>	<b>Auszahlungen aus Personalaufwand</b>	<b>380.500,00</b>	<b>329.200,00</b>	<b>291.424,30</b>
3211	Auszahlungen für Personalaufwand (Bezüge, Nebengebühren, und Mehrleistungsvergütungen)	304.200,00	265.900,00	223.020,76
3212	Auszahlungen für gesetzliche und freiwillige Sozialaufwendungen	76.300,00	63.300,00	68.403,54
3213	Auszahlungen aus sonstigem Personalaufwand			
<b>322</b>	<b>Auszahlungen aus Sachaufwand</b>	<b>896.800,00</b>	<b>863.400,00</b>	<b>628.722,06</b>
3221	Auszahlungen für Gebrauchs- und Verbrauchsgüter, Handelswaren	201.100,00	195.200,00	187.983,32
3222	Auszahlungen für Verwaltungs- und Betriebsaufwand	226.300,00	170.500,00	92.865,25
3223	Auszahlungen für Leasing- und Mietaufwand	16.800,00	16.300,00	19.905,71
3224	Auszahlungen für Instandhaltung	220.900,00	265.700,00	123.030,03
3225	Sonstige Auszahlungen aus Sachaufwand	231.700,00	215.700,00	204.937,75
3226	Auszahlungen aus der Inanspruchnahme von Haftungen			
<b>323</b>	<b>Auszahlungen aus Transfers</b>	<b>0,00</b>	<b>0,00</b>	<b>0,00</b>
3231	Transferzahlungen an Träger des öffentlichen Rechts			

## Dienstleistungen (Gruppe 8)

MVAG	Mittelverwendungs- und aufbringungsgruppen (1. und 2. Ebene)	VA 2024	VA 2023	RA 2022
3232	Transferzahlungen an Beteiligungen			
3233	Transferzahlungen an Unternehmen (inkl. Finanzunternehmen)			
3234	Transferzahlungen an Haushalte und Organisationen ohne Erwerbscharakter			
3235	Transferzahlungen an das Ausland			
3236	Investitions- und Tilgungszuschüsse zwischen Unternehmungen und Betrieben der Gebietskörperschaft und der Gebietskörperschaft			
<b>324</b>	<b>Auszahlungen aus Finanzaufwand</b>	<b>154.100,00</b>	<b>90.000,00</b>	<b>42.365,69</b>
3241	Auszahlungen für Zinsen	154.100,00	90.000,00	42.365,69
3242	Auszahlungen für Zinsen aus derivativen Finanzinstrumenten mit und ohne Grundgeschäft			
3243	Auszahlungen aus Gewinnentnahmen von marktbestimmten Betrieben			
3244	Sonstige Auszahlungen aus Finanzaufwendungen			
<b>32</b>	<b>Summe Auszahlungen operative Gebarung</b>	<b>1.431.400,00</b>	<b>1.282.600,00</b>	<b>962.512,05</b>
<b>SA1</b>	<b>Saldo (1) Geldfluss aus der operativen Gebarung (31 – 32)</b>	<b>479.000,00</b>	<b>766.100,00</b>	<b>1.169.899,14</b>
<b>331</b>	<b>Einzahlungen aus der Investitionstätigkeit</b>	<b>0,00</b>	<b>12.500,00</b>	<b>7.514,15</b>
3311	Einzahlungen aus der Veräußerung von immateriellem Vermögen			
3312	Einzahlungen aus der Veräußerung von Grundstücken und Grundstückeinrichtungen		10.000,00	7.514,15
3313	Einzahlungen aus der Veräußerung von Gebäuden und Bauten			
3314	Einzahlungen aus der Veräußerung von technischen Anlagen, Fahrzeugen und Maschinen		2.500,00	
3315	Einzahlungen aus der Veräußerung von Amts-, Betriebs- und Geschäftsausstattung			
3316	Einzahlungen aus der Veräußerung von Kulturgütern			
3317	Einzahlungen aus der Veräußerung von Beteiligungen			
3318	Einzahlungen aus der Veräußerung von kofinanzierten Schutzbauten			
<b>332</b>	<b>Einzahlungen aus der Rückzahlung von Darlehen sowie gewährten Vorschüssen</b>	<b>0,00</b>	<b>0,00</b>	<b>0,00</b>
3321	Einzahlungen aus Darlehen an Träger des öffentlichen Rechts			
3322	Einzahlungen aus Darlehen an Beteiligungen			
3323	Einzahlungen aus Darlehen an Unternehmen und Haushalte			
3325	Einzahlungen aus Vorschüssen und Anzahlungen			
<b>333</b>	<b>Einzahlungen aus Kapitaltransfers</b>	<b>316.900,00</b>	<b>115.000,00</b>	<b>180.063,36</b>
3331	Kapitaltransferzahlungen von Trägern des öffentlichen Rechts	236.900,00	35.000,00	40.749,99
3332	Kapitaltransferzahlungen von Beteiligungen			
3333	Kapitaltransferzahlungen von Unternehmen			
3334	Kapitaltransferzahlungen von Haushalten und Organisationen ohne Erwerbscharakter	80.000,00	80.000,00	139.313,37
3335	Kapitaltransferzahlungen vom Ausland			
<b>33</b>	<b>Summe Einzahlungen investive Gebarung</b>	<b>316.900,00</b>	<b>127.500,00</b>	<b>187.577,51</b>

## Dienstleistungen (Gruppe 8)

MVAG	Mittelverwendungs- und aufbringungsgruppen (1. und 2. Ebene)	VA 2024	VA 2023	RA 2022
<b>341</b>	<b>Auszahlungen aus der Investitionstätigkeit</b>	<b>634.100,00</b>	<b>497.300,00</b>	<b>774.294,01</b>
3411	Auszahlungen für den Erwerb von immateriellem Vermögen			
3412	Auszahlungen für den Erwerb von Grundstücken und Grundstückseinrichtungen	520.000,00	482.500,00	632.734,53
3413	Auszahlungen für den Erwerb von Gebäuden und Bauten			
3414	Auszahlungen für den Erwerb von technischen Anlagen, Fahrzeugen und Maschinen	111.100,00	12.800,00	138.390,19
3415	Auszahlungen für den Erwerb von Amts-, Betriebs- und Geschäftsausstattung	3.000,00	2.000,00	3.169,29
3416	Auszahlungen für den Erwerb von Kulturgütern			
3417	Auszahlungen für den Erwerb von Beteiligungen			
3418	Auszahlungen für den Erwerb von kofinanzierten Schutzbauten			
<b>342</b>	<b>Auszahlungen aus der Gewährung von Darlehen sowie gewährten Vorschüssen</b>	<b>0,00</b>	<b>0,00</b>	<b>0,00</b>
3421	Auszahlungen von Darlehen an Träger des öffentlichen Rechts			
3422	Auszahlungen von Darlehen an Beteiligungen			
3423	Auszahlungen von Darlehen an Unternehmen und Haushalte			
3425	Auszahlungen von Vorschüssen und Anzahlungen			
<b>343</b>	<b>Auszahlungen aus Kapitaltransfers</b>	<b>0,00</b>	<b>0,00</b>	<b>0,00</b>
3431	Kapitaltransferzahlungen an Träger des öffentlichen Rechts			
3432	Kapitaltransferzahlungen an Beteiligungen			
3433	Kapitaltransferzahlungen an Unternehmen (Finanzunternehmen)			
3434	Kapitaltransferzahlungen an Haushalte und Organisationen ohne Erwerbscharakter			
3435	Kapitaltransferzahlungen an das Ausland			
<b>34</b>	<b>Summe Auszahlungen investive Gebarung</b>	<b>634.100,00</b>	<b>497.300,00</b>	<b>774.294,01</b>
<b>SA2</b>	<b>Saldo (2) Geldfluss aus der investiven Gebarung (33 – 34)</b>	<b>-317.200,00</b>	<b>-369.800,00</b>	<b>-586.716,50</b>
<b>SA3</b>	<b>Saldo (3) Nettofinanzierungssaldo (Saldo 1 + Saldo 2)</b>	<b>161.800,00</b>	<b>396.300,00</b>	<b>583.182,64</b>
<b>351</b>	<b>Einzahlungen aus der Aufnahme von Finanzschulden</b>	<b>0,00</b>	<b>0,00</b>	<b>0,00</b>
3511	Einzahlungen aus empfangenen Darlehen von öffentlichen Körperschaften und Rechtsträgern			
3512	Einzahlungen aus empfangenen Darlehen von Beteiligungen			
3513	Einzahlungen aus empfangenen Darlehen von Unternehmen und privaten Haushalten			
3514	Einzahlungen aus Finanzschulden (Finanzunternehmen)			
3515	Einzahlungen aus Aufnahmen von Leasingverbindlichkeiten			
<b>353</b>	<b>Einzahlungen infolge eines Kapitaltausches bei derivativen Finanzinstrumenten mit Grundgeschäft</b>	<b>0,00</b>	<b>0,00</b>	<b>0,00</b>
3530	Einzahlungen infolge eines Kapitaltausches bei derivativen Finanzinstrumenten mit Grundgeschäft			
<b>355</b>	<b>Einzahlungen aus dem Abgang von Finanzinstrumenten</b>	<b>0,00</b>	<b>0,00</b>	<b>0,00</b>

## Dienstleistungen (Gruppe 8)

MVAG	Mittelverwendungs- und aufbringungsgruppen (1. und 2. Ebene)	VA 2024	VA 2023	RA 2022
3550	Einzahlungen aus dem Abgang von Finanzinstrumenten			
<b>35</b>	<b>Summe Einzahlungen aus der Finanzierungstätigkeit</b>	<b>0,00</b>	<b>0,00</b>	<b>0,00</b>
<b>361</b>	<b>Auszahlungen aus der Tilgung von Finanzschulden</b>	<b>294.700,00</b>	<b>330.800,00</b>	<b>366.688,13</b>
3611	Auszahlungen aus empfangenen Darlehen von öffentlichen Körperschaften und Rechtsträgern	32.600,00	32.100,00	40.899,84
3612	Auszahlungen aus empfangenen Darlehen von Beteiligungen			
3613	Auszahlungen aus empfangenen Darlehen von Unternehmen und privaten Haushalten			
3614	Auszahlungen aus Finanzschulden	262.100,00	298.700,00	325.788,29
3615	Auszahlungen aus Rückzahlungen von Leasingverbindlichkeiten			
<b>363</b>	<b>Auszahlungen infolge eines Kapitaltausches bei derivativen Finanzinstrumenten mit Grundgeschäft</b>	<b>0,00</b>	<b>0,00</b>	<b>0,00</b>
3630	Auszahlungen infolge eines Kapitaltausches bei derivativen Finanzinstrumenten mit Grundgeschäft			
<b>365</b>	<b>Auszahlungen für den Erwerb von Finanzinstrumenten</b>	<b>0,00</b>	<b>0,00</b>	<b>0,00</b>
3650	Auszahlungen für den Erwerb von Finanzinstrumenten			
<b>36</b>	<b>Summe Auszahlungen aus der Finanzierungstätigkeit</b>	<b>294.700,00</b>	<b>330.800,00</b>	<b>366.688,13</b>
<b>SA4</b>	<b>Saldo (4) Geldfluss aus der Finanzierungstätigkeit (35 – 36)</b>	<b>-294.700,00</b>	<b>-330.800,00</b>	<b>-366.688,13</b>
<b>SA5</b>	<b>Saldo (5) Geldfluss aus der voranschlagswirksamen Gebarung (Saldo 3 + Saldo 4)</b>	<b>-132.900,00</b>	<b>65.500,00</b>	<b>216.494,51</b>

## Finanzwirtschaft (Gruppe 9)

MVAG	Mittelverwendungs- und aufbringungsgruppen (1. und 2. Ebene)	VA 2024	VA 2023	RA 2022
<b>311</b>	<b>Einzahlungen aus operativer Verwaltungstätigkeit</b>	<b>4.659.900,00</b>	<b>4.557.500,00</b>	<b>4.684.772,58</b>
3111	Einzahlungen aus eigenen Abgaben	1.196.900,00	1.277.500,00	1.425.824,08
3112	Einzahlungen aus Ertragsanteilen	3.459.000,00	3.276.000,00	3.252.213,07
3113	Einzahlungen aus Gebühren			
3114	Einzahlungen aus Leistungen	1.500,00	1.500,00	1.305,68
3115	Einzahlungen aus Besitz und wirtschaftlicher Tätigkeit			
3116	Einzahlungen aus Veräußerung von geringwertigen Wirtschaftsgütern (GWG) und sonstige Einzahlungen	2.500,00	2.500,00	5.429,75
<b>312</b>	<b>Einzahlungen aus Transfers</b>	<b>239.800,00</b>	<b>143.900,00</b>	<b>324.673,90</b>
3121	Transferzahlungen von Trägern des öffentlichen Rechts	239.800,00	143.900,00	324.673,90
3122	Transferzahlungen von Beteiligungen			
3123	Transferzahlungen von Unternehmen (inkl. Finanzunternehmen)			
3124	Transferzahlungen von Haushalten und Organisationen ohne Erwerbscharakter			
3125	Transferzahlungen vom Ausland			
3126	Investitions- und Tilgungszuschüsse zwischen Unternehmungen und Betrieben der Gebietskörperschaft und der Gebietskörperschaft			
<b>313</b>	<b>Einzahlungen aus Finanzerträgen</b>	<b>200,00</b>	<b>200,00</b>	<b>105,31</b>
3131	Einzahlungen aus Zinserträgen	200,00	200,00	105,31
3132	Einzahlungen aus Zinsen aus derivativen Finanzinstrumenten mit und ohne Grundgeschäft			
3133	Einzahlungen aus Gewinnentnahmen von marktbestimmten Betrieben			
3134	Sonstige Einzahlungen aus Finanzerträgen			
3135	Einzahlungen aus Dividenden/Gewinnausschüttungen			
<b>31</b>	<b>Summe Einzahlungen operative Gebarung</b>	<b>4.899.900,00</b>	<b>4.701.600,00</b>	<b>5.009.551,79</b>
<b>321</b>	<b>Auszahlungen aus Personalaufwand</b>	<b>132.200,00</b>	<b>119.300,00</b>	<b>100.687,69</b>
3211	Auszahlungen für Personalaufwand (Bezüge, Nebengebühren, und Mehrleistungsvergütungen)	106.100,00	95.700,00	80.512,52
3212	Auszahlungen für gesetzliche und freiwillige Sozialaufwendungen	26.100,00	23.600,00	20.175,17
3213	Auszahlungen aus sonstigem Personalaufwand			
<b>322</b>	<b>Auszahlungen aus Sachaufwand</b>	<b>2.900,00</b>	<b>1.452.500,00</b>	<b>1.180.210,02</b>
3221	Auszahlungen für Gebrauchs- und Verbrauchsgüter, Handelswaren			
3222	Auszahlungen für Verwaltungs- und Betriebsaufwand			
3223	Auszahlungen für Leasing- und Mietaufwand			
3224	Auszahlungen für Instandhaltung			
3225	Sonstige Auszahlungen aus Sachaufwand	2.900,00	1.452.500,00	1.180.210,02
3226	Auszahlungen aus der Inanspruchnahme von Haftungen			
<b>323</b>	<b>Auszahlungen aus Transfers</b>	<b>1.000,00</b>	<b>1.000,00</b>	<b>897,80</b>
3231	Transferzahlungen an Träger des öffentlichen Rechts	1.000,00	1.000,00	897,80

## Finanzwirtschaft (Gruppe 9)

MVAG	Mittelverwendungs- und aufbringungsgruppen (1. und 2. Ebene)	VA 2024	VA 2023	RA 2022
3232	Transferzahlungen an Beteiligungen			
3233	Transferzahlungen an Unternehmen (inkl. Finanzunternehmen)			
3234	Transferzahlungen an Haushalte und Organisationen ohne Erwerbscharakter			
3235	Transferzahlungen an das Ausland			
3236	Investitions- und Tilgungszuschüsse zwischen Unternehmungen und Betrieben der Gebietskörperschaft und der Gebietskörperschaft			
<b>324</b>	<b>Auszahlungen aus Finanzaufwand</b>	<b>3.700,00</b>	<b>4.500,00</b>	<b>4.528,30</b>
3241	Auszahlungen für Zinsen	200,00	1.000,00	2.101,48
3242	Auszahlungen für Zinsen aus derivativen Finanzinstrumenten mit und ohne Grundgeschäft			
3243	Auszahlungen aus Gewinnentnahmen von marktbestimmten Betrieben			
3244	Sonstige Auszahlungen aus Finanzaufwendungen	3.500,00	3.500,00	2.426,82
<b>32</b>	<b>Summe Auszahlungen operative Gebarung</b>	<b>139.800,00</b>	<b>1.577.300,00</b>	<b>1.286.323,81</b>
<b>SA1</b>	<b>Saldo (1) Geldfluss aus der operativen Gebarung (31 – 32)</b>	<b>4.760.100,00</b>	<b>3.124.300,00</b>	<b>3.723.227,98</b>
<b>331</b>	<b>Einzahlungen aus der Investitionstätigkeit</b>	<b>0,00</b>	<b>0,00</b>	<b>0,00</b>
3311	Einzahlungen aus der Veräußerung von immateriellem Vermögen			
3312	Einzahlungen aus der Veräußerung von Grundstücken und Grundstückeinrichtungen			
3313	Einzahlungen aus der Veräußerung von Gebäuden und Bauten			
3314	Einzahlungen aus der Veräußerung von technischen Anlagen, Fahrzeugen und Maschinen			
3315	Einzahlungen aus der Veräußerung von Amts-, Betriebs- und Geschäftsausstattung			
3316	Einzahlungen aus der Veräußerung von Kulturgütern			
3317	Einzahlungen aus der Veräußerung von Beteiligungen			
3318	Einzahlungen aus der Veräußerung von kofinanzierten Schutzbauten			
<b>332</b>	<b>Einzahlungen aus der Rückzahlung von Darlehen sowie gewährten Vorschüssen</b>	<b>0,00</b>	<b>0,00</b>	<b>0,00</b>
3321	Einzahlungen aus Darlehen an Träger des öffentlichen Rechts			
3322	Einzahlungen aus Darlehen an Beteiligungen			
3323	Einzahlungen aus Darlehen an Unternehmen und Haushalte			
3325	Einzahlungen aus Vorschüssen und Anzahlungen			
<b>333</b>	<b>Einzahlungen aus Kapitaltransfers</b>	<b>0,00</b>	<b>0,00</b>	<b>0,00</b>
3331	Kapitaltransferzahlungen von Trägern des öffentlichen Rechts			
3332	Kapitaltransferzahlungen von Beteiligungen			
3333	Kapitaltransferzahlungen von Unternehmen			
3334	Kapitaltransferzahlungen von Haushalten und Organisationen ohne Erwerbscharakter			
3335	Kapitaltransferzahlungen vom Ausland			
<b>33</b>	<b>Summe Einzahlungen investive Gebarung</b>	<b>0,00</b>	<b>0,00</b>	<b>0,00</b>



## Finanzwirtschaft (Gruppe 9)

MVAG	Mittelverwendungs- und aufbringungsgruppen (1. und 2. Ebene)	VA 2024	VA 2023	RA 2022
<b>341</b>	<b>Auszahlungen aus der Investitionstätigkeit</b>	<b>0,00</b>	<b>0,00</b>	<b>0,00</b>
3411	Auszahlungen für den Erwerb von immateriellem Vermögen			
3412	Auszahlungen für den Erwerb von Grundstücken und Grundstückseinrichtungen			
3413	Auszahlungen für den Erwerb von Gebäuden und Bauten			
3414	Auszahlungen für den Erwerb von technischen Anlagen, Fahrzeugen und Maschinen			
3415	Auszahlungen für den Erwerb von Amts-, Betriebs- und Geschäftsausstattung			
3416	Auszahlungen für den Erwerb von Kulturgütern			
3417	Auszahlungen für den Erwerb von Beteiligungen			
3418	Auszahlungen für den Erwerb von kofinanzierten Schutzbauten			
<b>342</b>	<b>Auszahlungen aus der Gewährung von Darlehen sowie gewährten Vorschüssen</b>	<b>0,00</b>	<b>0,00</b>	<b>0,00</b>
3421	Auszahlungen von Darlehen an Träger des öffentlichen Rechts			
3422	Auszahlungen von Darlehen an Beteiligungen			
3423	Auszahlungen von Darlehen an Unternehmen und Haushalte			
3425	Auszahlungen von Vorschüssen und Anzahlungen			
<b>343</b>	<b>Auszahlungen aus Kapitaltransfers</b>	<b>0,00</b>	<b>0,00</b>	<b>0,00</b>
3431	Kapitaltransferzahlungen an Träger des öffentlichen Rechts			
3432	Kapitaltransferzahlungen an Beteiligungen			
3433	Kapitaltransferzahlungen an Unternehmen (Finanzunternehmen)			
3434	Kapitaltransferzahlungen an Haushalte und Organisationen ohne Erwerbscharakter			
3435	Kapitaltransferzahlungen an das Ausland			
<b>34</b>	<b>Summe Auszahlungen investive Gebarung</b>	<b>0,00</b>	<b>0,00</b>	<b>0,00</b>
<b>SA2</b>	<b>Saldo (2) Geldfluss aus der investiven Gebarung (33 – 34)</b>	<b>0,00</b>	<b>0,00</b>	<b>0,00</b>
<b>SA3</b>	<b>Saldo (3) Nettofinanzierungssaldo (Saldo 1 + Saldo 2)</b>	<b>4.760.100,00</b>	<b>3.124.300,00</b>	<b>3.723.227,98</b>
<b>351</b>	<b>Einzahlungen aus der Aufnahme von Finanzschulden</b>	<b>0,00</b>	<b>0,00</b>	<b>0,00</b>
3511	Einzahlungen aus empfangenen Darlehen von öffentlichen Körperschaften und Rechtsträgern			
3512	Einzahlungen aus empfangenen Darlehen von Beteiligungen			
3513	Einzahlungen aus empfangenen Darlehen von Unternehmen und privaten Haushalten			
3514	Einzahlungen aus Finanzschulden (Finanzunternehmen)			
3515	Einzahlungen aus Aufnahmen von Leasingverbindlichkeiten			
<b>353</b>	<b>Einzahlungen infolge eines Kapitaltausches bei derivativen Finanzinstrumenten mit Grundgeschäft</b>	<b>0,00</b>	<b>0,00</b>	<b>0,00</b>
3530	Einzahlungen infolge eines Kapitaltausches bei derivativen Finanzinstrumenten mit Grundgeschäft			
<b>355</b>	<b>Einzahlungen aus dem Abgang von Finanzinstrumenten</b>	<b>0,00</b>	<b>0,00</b>	<b>0,00</b>

## Finanzwirtschaft (Gruppe 9)

MVAG	Mittelverwendungs- und aufbringungsgruppen (1. und 2. Ebene)	VA 2024	VA 2023	RA 2022
3550	Einzahlungen aus dem Abgang von Finanzinstrumenten			
<b>35</b>	<b>Summe Einzahlungen aus der Finanzierungstätigkeit</b>	<b>0,00</b>	<b>0,00</b>	<b>0,00</b>
<b>361</b>	<b>Auszahlungen aus der Tilgung von Finanzschulden</b>	<b>0,00</b>	<b>0,00</b>	<b>0,00</b>
3611	Auszahlungen aus empfangenen Darlehen von öffentlichen Körperschaften und Rechtsträgern			
3612	Auszahlungen aus empfangenen Darlehen von Beteiligungen			
3613	Auszahlungen aus empfangenen Darlehen von Unternehmen und privaten Haushalten			
3614	Auszahlungen aus Finanzschulden			
3615	Auszahlungen aus Rückzahlungen von Leasingverbindlichkeiten			
<b>363</b>	<b>Auszahlungen infolge eines Kapitaltausches bei derivativen Finanzinstrumenten mit Grundgeschäft</b>	<b>0,00</b>	<b>0,00</b>	<b>0,00</b>
3630	Auszahlungen infolge eines Kapitaltausches bei derivativen Finanzinstrumenten mit Grundgeschäft			
<b>365</b>	<b>Auszahlungen für den Erwerb von Finanzinstrumenten</b>	<b>0,00</b>	<b>0,00</b>	<b>0,00</b>
3650	Auszahlungen für den Erwerb von Finanzinstrumenten			
<b>36</b>	<b>Summe Auszahlungen aus der Finanzierungstätigkeit</b>	<b>0,00</b>	<b>0,00</b>	<b>0,00</b>
<b>SA4</b>	<b>Saldo (4) Geldfluss aus der Finanzierungstätigkeit (35 – 36)</b>	<b>0,00</b>	<b>0,00</b>	<b>0,00</b>
<b>SA5</b>	<b>Saldo (5) Geldfluss aus der voranschlagswirksamen Gebarung (Saldo 3 + Saldo 4)</b>	<b>4.760.100,00</b>	<b>3.124.300,00</b>	<b>3.723.227,98</b>

Querschnitt (Anlage 5b)



VQS-Pos.	Zuordnung der MVAG	Bezeichnung	Anmerkungen	Gesamt-Haushalt	Haushalt ohne Quasi-KG	Quasi-KG <sup>2</sup>
<b>Mittelaufbringung (Erträge bzw. Einzahlungen und erhaltene Kapitaltransfers)</b>						
10	3111	Einzahlungen aus eigenen Abgaben		1.196.900,00	1.196.900,00	
11	2112	Erträge aus Ertragsanteilen		3.459.000,00	3.459.000,00	
12	2113, 2114, 2115	Erträge aus Gebühren, Leistungen, Besitz und wirtschaftlicher Tätigkeit		1.564.700,00	265.900,00	1.298.800,00
13	2116	Erträge aus Veräußerungen, sonstige Erträge	ohne Gruppe (Konto) 806, 807, 899	450.500,00	395.600,00	54.900,00
14	2117	Nicht finanzierungswirksame operative Erträge	ohne Gruppe (Konto) 817, 819, 891			
15	212x	Erträge aus Transfers	ohne Gruppe (Konto) 813	1.096.900,00	997.700,00	99.200,00
16	213x	Finanzerträge	ohne Gruppe (Konto) 818, 821, 825, 826	200,00	200,00	
17	333x	Erhaltene Kapitaltransfers		1.452.600,00	1.135.700,00	316.900,00
19	<b>Summe 1 (Mittelaufbringung bereinigt) <sup>3</sup></b>			<b>9.220.800,00</b>	<b>7.451.000,00</b>	<b>1.769.800,00</b>
<b>Mittelverwendung (Aufwendungen)</b>						
20	2211, 2212, 2213	Finanzierungswirksamer Personalaufwand		1.530.500,00	1.470.700,00	59.800,00
21	2221 - 2225	Finanzierungswirksamer Sachaufwand	ohne Gruppe (Konto) 799	2.374.300,00	1.809.300,00	565.000,00
22	2226	Verluste aus dem Abgang von Anlagevermögen, Rückstellungen für ausstehende Rechnungen	nur Gruppe (Konto) 683, 688			
23	223x	Transferaufwand	ohne Gruppe (Konto) 696, 761	2.430.300,00	2.430.300,00	
24	224x	Finanzaufwand	ohne Gruppe (Konto) 652, 654, 682, 694, 697, 699	203.700,00	60.700,00	143.000,00
29	<b>Summe 2 (Mittelverwendung bereinigt) <sup>3</sup></b>			<b>6.538.800,00</b>	<b>5.771.000,00</b>	<b>767.800,00</b>
<b>Vermögensbildung (Sachanlagevermögen), inkl. Vorräte</b>						
30	341x	Immaterielle Vermögenswerte und Sachanlagen (Zugang/Auszahlungen)	ohne Gruppe (Konto) 080-083	5.486.400,00	5.287.900,00	198.500,00
31	331x	Immaterielle Vermögenswerte und Sachanlagen (Abgang/Einzahlungen)	ohne Gruppe (Konto) 080-083, 800-806 (Abgang mit Minus erfassen)			
32	3221	Vorräte (Saldo/Auszahlungen)	ohne Unterklasse 40-48			
39	<b>Summe 3 (Vermögensbildung bereinigt) <sup>3</sup></b>			<b>5.486.400,00</b>	<b>5.287.900,00</b>	<b>198.500,00</b>
49	<b>Saldo = Summe 1 - Summe 2 - Summe 3</b>			<b>-2.804.400,00</b>	<b>-3.607.900,00</b>	<b>803.500,00</b>

VQS- Pos.	Zuordnung der MVAG	Bezeichnung	Anmerkungen	Gesamt- Haushalt	Haushalt ohne Quasi-KG	Quasi-KG <sup>2</sup>
<b>Überrechnung Quasi-Kapitalgesellschaften (Quasi-KG) gemäß ESVG</b>						
50	2301	Entnahmen von Haushaltsrücklagen		n.a.	n.a.	
51	2401	Zuweisungen an Haushaltsrücklagen		n.a.	n.a.	
52	332x	Einzahlungen aus der Rückzahlung von Darlehen sowie gewährten Vorschüssen	ohne Gruppe (Konto) 273, 280-282	n.a.	n.a.	
53	342x	Auszahlungen aus der Gewährung von Darlehen sowie gewährten Vorschüssen	ohne Gruppe (Konto) 273, 280-282	n.a.	n.a.	
54	351x	Einzahlungen aus der Aufnahme von Finanzschulden		n.a.	n.a.	
55	361x	Auszahlungen aus der Tilgung von Finanzschulden		n.a.	n.a.	-271.400,00
59	<b>Überrechnung Quasi-KG Summe aus Position 49 (Quasi-KG) und Position 50 bis 55</b>			<b>n.a.</b>	<b>n.a.</b>	<b>532.100,00</b>
60	<b>Finanzierungssaldo (Voranschlag) aus Position 49 (Haushalt ohne Quasi-KG) und Position 59 (Quasi-KG) <sup>1</sup></b>			<b>n.a.</b>	<b>-3.075.800,00</b>	<b>n.a.</b>
61	<b>Erläuterungen der Gebietskörperschaft (optional)</b>					

1) Entsprechend den Bestimmungen des Artikel 15 Abs. 1 Österreichischer Stabilitätspakt sind die Daten bzw. Grobplanungen der Gemeinden landesweise im Wege der Länder vorzulegen, das ausgewiesene Einzelergebnis der Gemeinde zum Finanzierungssaldo gemäß Pos. 60 hat nur bedingte Aussagekraft für das Gesamtergebnis der Haushaltskoordinierung.

2) Quasi-Kapitalgesellschaften außerhalb des Sektors Staat gemäß ESVG (Ansatz 85-89).

3) Mittelaufbringung und -verwendung sowie Vermögensbildung bereinigt näherungsweise im Sinne der Einnahmen und Ausgaben gemäß ESVG.

Ergebnis- und Finanzierungsvoranschlag Detailnachweis





		MVAG VC QU			Ergebnisvoranschlag			Finanzierungsvoranschlag		
		EH	FH		VA 2024	VA 2023	RA 2022	VA 2024	VA 2023	RA 2022
<b>0 Vertretungskörper und allgemeine Verwaltung</b>										
<b>00</b>	<b>Gewählte Gemeindeorgane</b>									
<b>000</b>	<b>Gewählte Gemeindeorgane</b>									
<b>000000</b>	<b>Gewählte Gemeindeorgane</b>									
<b>Operative Gebarung</b>										
2/000000+828000	Rückersätze von Ausgaben (D&O Vers.)	2116	3116	18	1.800,00	1.200,00	1.673,33	1.800,00	1.200,00	1.673,33
<b>SU 21 / 31</b>	<b>Summe Erträge / Einzahlungen operative Gebarung</b>				<b>1.800,00</b>	<b>1.200,00</b>	<b>1.673,33</b>	<b>1.800,00</b>	<b>1.200,00</b>	<b>1.673,33</b>
1/000000-400000	Geringwertige Wirtschaftsgüter (GWG)	2221	3221	23	500,00		154,16	500,00		154,16
1/000000-457000	Information des Bürgermeisters	2221	3221	23	5.000,00	5.000,00	4.614,65	5.000,00	5.000,00	4.614,65
1/000000-582000	Sonst.DGB zur soz.Sicherheit	2212	3212	20	15.100,00	13.000,00	12.171,96	15.100,00	13.000,00	12.171,96
1/000000-670000	Versicherungen	2222	3222	24	3.500,00	3.400,00	3.296,24	3.500,00	3.400,00	3.296,24
1/000000-721000	Bezüge der Organe	2225	3225	22	169.800,00	146.400,00	137.566,01	169.800,00	146.400,00	137.566,01
1/000000-723000	Amtspauschalien u. Repräsentationsausgaben	2225	3225	24	1.000,00	1.000,00	608,36	1.000,00	1.000,00	879,26
1/000000-724000	Reisegebühren	2225	3225	24	100,00	100,00		100,00	100,00	
1/000000-757000	Schulungsbeiträge	2234	3234	27	6.500,00	6.400,00	5.836,25	6.500,00	6.400,00	5.836,25
1/000000-760000	Bürgermeisterpensionen	2234	3234	21	19.400,00	18.000,00	16.635,08	19.400,00	18.000,00	16.635,08
<b>SU 22 / 32</b>	<b>Summe Aufwendungen / Auszahlungen operative Gebarung</b>				<b>220.900,00</b>	<b>193.300,00</b>	<b>180.882,71</b>	<b>220.900,00</b>	<b>193.300,00</b>	<b>181.153,61</b>
<b>SA 0 / SA 1</b>	<b>(0) Nettoergebnis (21 - 22) / (1) Geldfluss operative Gebarung (31 - 32)</b>				<b>-219.100,00</b>	<b>-192.100,00</b>	<b>-179.209,38</b>	<b>-219.100,00</b>	<b>-192.100,00</b>	<b>-179.480,28</b>
<b>SA01</b>	<b>Saldo (01) Haushaltsrücklagen (230 - 240)</b>				<b>0,00</b>	<b>0,00</b>	<b>0,00</b>	<b>0,00</b>	<b>0,00</b>	<b>0,00</b>
<b>SA00</b>	<b>Saldo (00) Nettoergebnis nach Haushaltsrücklagen (Saldo 0 + Saldo 01)</b>				<b>-219.100,00</b>	<b>-192.100,00</b>	<b>-179.209,38</b>			
<b>Investive Gebarung</b>										
<b>SU 33</b>	<b>Summe Einzahlungen investive Gebarung</b>							<b>0,00</b>	<b>0,00</b>	<b>0,00</b>
<b>SU 34</b>	<b>Summe Auszahlungen investive Gebarung</b>							<b>0,00</b>	<b>0,00</b>	<b>0,00</b>
<b>SA2</b>	<b>Saldo (2) Geldfluss aus der Investiven Gebarung (33 - 34)</b>							<b>0,00</b>	<b>0,00</b>	<b>0,00</b>
<b>SA3</b>	<b>Saldo (3) Nettofinanzierungssaldo (Saldo 1 + Saldo 2)</b>							<b>-219.100,00</b>	<b>-192.100,00</b>	<b>-179.480,28</b>
<b>Finanzierungstätigkeit</b>										
<b>SU 35</b>	<b>Summe Einzahlungen aus der Finanzierungstätigkeit</b>							<b>0,00</b>	<b>0,00</b>	<b>0,00</b>
<b>SU 36</b>	<b>Summe Auszahlungen aus der Finanzierungstätigkeit</b>							<b>0,00</b>	<b>0,00</b>	<b>0,00</b>
<b>SA4</b>	<b>Saldo (4) Geldfluss aus der Finanzierungstätigkeit (35 - 36)</b>							<b>0,00</b>	<b>0,00</b>	<b>0,00</b>
<b>SA5</b>	<b>Saldo (5) Geldfluss aus der voranschlagswirksamen Gebarung (Saldo 3 + Saldo 4)</b>							<b>-219.100,00</b>	<b>-192.100,00</b>	<b>-179.480,28</b>

		MVAG		VC QU	Ergebnisvoranschlag			Finanzierungsvoranschlag		
		EH	FH		VA 2024	VA 2023	RA 2022	VA 2024	VA 2023	RA 2022
<b>01</b>	<b>Hauptverwaltung</b>									
<b>010</b>	<b>Zentralamt</b>									
<b>010000</b>	<b>Gemeindeamt</b>									
<b>Operative Gebarung</b>										
2/010000+811000	Mieten und Betriebs/Heizkostenkosten (Archiv)	2115	3115	14	2.500,00	2.500,00	3.790,92	2.500,00	2.500,00	500,01
2/010000+811100	Einnahmen aus der Vermietung Schloss Atzenbrugg	2115	3115	14			12.500,00			15.625,00
2/010000+811200	Einnahmen aus der Vermietung von Räumlichkeiten inkl. Dachgeschoss	2115	3115	14	4.600,00	4.500,00	4.440,00	4.600,00	4.500,00	4.440,00
2/010000+813000	Erträge aus der Auflösung von Investitionszuschüssen (Kapitaltransfers)		2127			100,00				
2/010000+816000	Kostenersatz BEV Adressregister	2114	3114	13	200,00	200,00	201,84	200,00	200,00	201,84
2/010000+817000	Erträge aus der Auflösung von sonstigen Rückstellungen		2117			100,00				
2/010000+827000	Personalkostenersätze	2116	3116	18	7.600,00	12.000,00	7.516,00	7.600,00	12.000,00	7.516,00
2/010000+827100	Personalkostenersätze extern	2116	3116	18	15.000,00	15.000,00	15.303,86	15.000,00	15.000,00	12.698,54
2/010000+828000	Rückersätze von Ausgaben	2116	3116	18	3.000,00	10.600,00	3.166,95	3.000,00	10.600,00	3.106,95
2/010000+828100	Kostenersatz Sachaufwand KommReal	2116	3116	18	6.600,00	6.600,00	6.000,00	6.600,00	6.600,00	6.000,00
2/010000+829000	Sonstige Einnahmen	2116	3116	18	1.000,00	1.000,00	1.582,39	1.000,00	1.000,00	1.582,64
<b>SU 21 / 31</b>	<b>Summe Erträge / Einzahlungen operative Gebarung</b>				<b>40.500,00</b>	<b>52.600,00</b>	<b>54.501,96</b>	<b>40.500,00</b>	<b>52.400,00</b>	<b>51.670,98</b>
1/010000-400000	Geringwertige Wirtschaftsgüter (GWG)	2221	3221	23	500,00	800,00	517,96	500,00	800,00	517,96
1/010000-452000	Treibstoffe	2221	3221	23	800,00	800,00	1.266,46	800,00	800,00	1.204,44
1/010000-454000	Reinigungsmittel	2221	3221	23	1.000,00	1.000,00	613,89	1.000,00	1.000,00	641,59
1/010000-456000	Schreib-, Zeichen- u. sonst. Büromittel	2221	3221	23	5.000,00	6.000,00	3.636,06	5.000,00	6.000,00	3.876,40
1/010000-456100	Kopierabrechnung Ricoh	2221	3221	23	9.000,00	9.000,00	7.137,55	9.000,00	9.000,00	6.388,09
1/010000-457000	Druckwerke	2221	3221	23	2.900,00	2.800,00	2.341,92	2.900,00	2.800,00	2.341,92
1/010000-459000	Sonst. Verbrauchsgüter	2221	3221	23	100,00	100,00	87,21	100,00	100,00	87,21
1/010000-510000	Bezüge für VB der Verwaltung	2211	3211	20	139.300,00	124.900,00	112.799,57	139.300,00	124.900,00	112.799,57
1/010000-511000	Geldbezüge der Vertragsbediensteten in handwerklicher Verwendung	2211	3211	20	32.000,00	29.300,00	26.416,62	32.000,00	29.300,00	26.416,62
1/010000-565000	Mehrleistungsvergütung	2211	3211	20	4.400,00	4.000,00	4.114,91	4.400,00	4.000,00	4.114,91
1/010000-569000	Sonstige Nebengebühren	2211	3211	20	1.000,00	500,00	383,58	1.000,00	500,00	383,58
1/010000-580000	Dienstgeberbeiträge zum Ausgleichsfonds für Familienbeihilfen	2212	3212	20	6.600,00	6.200,00	5.548,29	6.600,00	6.200,00	5.548,29
1/010000-582000	Sonst. DGB zur sozialen Sicherheit	2212	3212	20	35.200,00	31.600,00	28.568,28	35.200,00	31.600,00	28.568,28
1/010000-582100	MV-Kasse	2212	3212	20	2.600,00	2.400,00	2.100,11	2.600,00	2.400,00	2.100,11
1/010000-590000	Freiwillige Sozialleistungen	2212	3212	20	5.500,00	5.200,00	4.950,00	5.500,00	5.200,00	4.950,00
1/010000-592000	Dotierung von Rückstellungen für Jubiläumszuwendungen		2214		3.900,00	5.500,00	2.260,78			

		MVAG		VC QU	Ergebnisvoranschlag			Finanzierungsvoranschlag		
		EH	FH		VA 2024	VA 2023	RA 2022	VA 2024	VA 2023	RA 2022
1/010000-600000	Strom	2222	3222	24	13.000,00	12.000,00	1.908,97	13.000,00	12.000,00	1.917,94
1/010000-614000	Instandhaltung von Gebäuden und Bauten	2224	3224	24	100.000,00	1.000,00	10.600,48	100.000,00	1.000,00	10.600,48
1/010000-616000	Instandhaltung von Maschinen und Maschinenanlagen	2224	3224	24	1.500,00	3.000,00	3.744,36	1.500,00	3.000,00	3.744,36
1/010000-617000	Instandhaltung von Fahrzeugen	2224	3224	24	300,00	300,00	990,31	300,00	300,00	987,55
1/010000-630000	Porto	2222	3222	24	9.000,00	9.000,00	8.225,24	9.000,00	9.000,00	8.202,33
1/010000-631000	Telekommunikationsdienste	2222	3222	24	5.000,00	5.000,00	4.447,41	5.000,00	5.000,00	4.379,50
1/010000-640000	Beratungskosten	2222	3222	24	8.000,00	10.000,00	9.793,57	8.000,00	10.000,00	9.793,57
1/010000-670000	Versicherungen	2222	3222	24	4.600,00	4.600,00	4.570,51	4.600,00	4.600,00	4.570,51
1/010000-670100	KFZ-Versicherung	2222	3222	24	400,00	300,00	338,28	400,00	300,00	338,28
1/010000-680000	Planmäßige Abschreibung	2226			4.900,00	5.400,00	5.539,51			
1/010000-700000	Mietzinse	2223	3223	24	9.500,00	9.400,00	8.525,51	9.500,00	9.400,00	9.235,93
1/010000-720000	Personalkosten	2225	3225	24	12.000,00	12.000,00	12.037,50	12.000,00	12.000,00	12.037,50
1/010000-724000	Reisegebühren	2225	3225	24	200,00	100,00	85,34	200,00	100,00	85,34
1/010000-728000	Entgelte für sonstige Leistungen	2225	3225	24	2.800,00	2.700,00	2.798,45	2.800,00	2.700,00	1.902,96
<b>SU 22 / 32</b>	<b>Summe Aufwendungen / Auszahlungen operative Gebarung</b>				<b>421.000,00</b>	<b>304.900,00</b>	<b>276.348,63</b>	<b>412.200,00</b>	<b>294.000,00</b>	<b>267.735,22</b>
<b>SA 0 / SA 1</b>	<b>(0) Nettoergebnis (21 - 22) / (1) Geldfluss operative Gebarung (31 - 32)</b>				<b>-380.500,00</b>	<b>-252.300,00</b>	<b>-221.846,67</b>	<b>-371.700,00</b>	<b>-241.600,00</b>	<b>-216.064,24</b>
<b>SA01</b>	<b>Saldo (01) Haushaltsrücklagen (230 - 240)</b>				<b>0,00</b>	<b>0,00</b>	<b>0,00</b>	<b>0,00</b>	<b>0,00</b>	<b>0,00</b>
<b>SA00</b>	<b>Saldo (00) Nettoergebnis nach Haushaltsrücklagen (Saldo 0 + Saldo 01)</b>				<b>-380.500,00</b>	<b>-252.300,00</b>	<b>-221.846,67</b>			
<b>Investive Gebarung</b>										
<b>SU 33</b>	<b>Summe Einzahlungen investive Gebarung</b>							<b>0,00</b>	<b>0,00</b>	<b>0,00</b>
1/010000-020000	Ankauf von Maschinen		3414	2 41				500,00	500,00	
1/010000-040000	Fahrzeuge		3414	2 41						9.144,58
1/010000-042000	Amtsausstattung		3415	2 41				2.000,00	3.500,00	
<b>SU 34</b>	<b>Summe Auszahlungen investive Gebarung</b>							<b>2.500,00</b>	<b>4.000,00</b>	<b>9.144,58</b>
<b>SA2</b>	<b>Saldo (2) Geldfluss aus der Investiven Gebarung (33 - 34)</b>							<b>-2.500,00</b>	<b>-4.000,00</b>	<b>-9.144,58</b>
<b>SA3</b>	<b>Saldo (3) Nettofinanzierungssaldo (Saldo 1 + Saldo 2)</b>							<b>-374.200,00</b>	<b>-245.600,00</b>	<b>-225.208,82</b>
<b>Finanzierungstätigkeit</b>										
<b>SU 35</b>	<b>Summe Einzahlungen aus der Finanzierungstätigkeit</b>							<b>0,00</b>	<b>0,00</b>	<b>0,00</b>
<b>SU 36</b>	<b>Summe Auszahlungen aus der Finanzierungstätigkeit</b>							<b>0,00</b>	<b>0,00</b>	<b>0,00</b>
<b>SA4</b>	<b>Saldo (4) Geldfluss aus der Finanzierungstätigkeit (35 - 36)</b>							<b>0,00</b>	<b>0,00</b>	<b>0,00</b>
<b>SA5</b>	<b>Saldo (5) Geldfluss aus der voranschlagswirksamen Gebarung (Saldo 3 + Saldo 4)</b>							<b>-374.200,00</b>	<b>-245.600,00</b>	<b>-225.208,82</b>
<b>010024</b>	<b>Gemeindeamt</b>									
<b>Operative Gebarung</b>										
<b>SU 21 / 31</b>	<b>Summe Erträge / Einzahlungen operative Gebarung</b>				<b>0,00</b>	<b>0,00</b>	<b>0,00</b>	<b>0,00</b>	<b>0,00</b>	<b>0,00</b>
<b>SU 22 / 32</b>	<b>Summe Aufwendungen / Auszahlungen operative Gebarung</b>				<b>0,00</b>	<b>0,00</b>	<b>0,00</b>	<b>0,00</b>	<b>0,00</b>	<b>0,00</b>
<b>SA 0 / SA 1</b>	<b>(0) Nettoergebnis (21 - 22) / (1) Geldfluss operative Gebarung (31 - 32)</b>				<b>0,00</b>	<b>0,00</b>	<b>0,00</b>	<b>0,00</b>	<b>0,00</b>	<b>0,00</b>

	MVAG	VC QU	Ergebnisvoranschlag			Finanzierungsvoranschlag					
			EH	FH	VA 2024	VA 2023	RA 2022	VA 2024	VA 2023	RA 2022	
SA01			Saldo (01) Haushaltsrücklagen (230 - 240)			0,00	0,00	0,00	0,00	0,00	0,00
SA00			Saldo (00) Nettoergebnis nach Haushaltsrücklagen (Saldo 0 + Saldo 01)			0,00	0,00	0,00			
<b>Investive Gebarung</b>											
SU 33			Summe Einzahlungen investive Gebarung						0,00	0,00	0,00
5/010024-050000			Sonderanlagen						14.300,00		
SU 34			Summe Auszahlungen investive Gebarung						14.300,00	0,00	0,00
SA2			Saldo (2) Geldfluss aus der Investiven Gebarung (33 – 34)						-14.300,00	0,00	0,00
SA3			Saldo (3) Nettofinanzierungssaldo (Saldo 1 + Saldo 2)						-14.300,00	0,00	0,00
<b>Finanzierungstätigkeit</b>											
SU 35			Summe Einzahlungen aus der Finanzierungstätigkeit						0,00	0,00	0,00
SU 36			Summe Auszahlungen aus der Finanzierungstätigkeit						0,00	0,00	0,00
SA4			Saldo (4) Geldfluss aus der Finanzierungstätigkeit (35 – 36)						0,00	0,00	0,00
SA5			Saldo (5) Geldfluss aus der voranschlagswirksamen Gebarung (Saldo 3 + Saldo 4)						-14.300,00	0,00	0,00
011			Personalamt								
011000			Personalamt								
<b>Operative Gebarung</b>											
SU 21 / 31			Summe Erträge / Einzahlungen operative Gebarung			0,00	0,00	0,00	0,00	0,00	0,00
1/011000-710000			Öffentliche Abgaben, ohne Gebühren gemäß FAG (Ausgleichstaxe BEinstG)				2225 3225 24 900,00			900,00	
SU 22 / 32			Summe Aufwendungen / Auszahlungen operative Gebarung			0,00	900,00	0,00	0,00	900,00	0,00
SA 0 / SA 1			(0) Nettoergebnis (21 - 22) / (1) Geldfluss operative Gebarung (31 – 32)			0,00	-900,00	0,00	0,00	-900,00	0,00
SA01			Saldo (01) Haushaltsrücklagen (230 - 240)			0,00	0,00	0,00	0,00	0,00	0,00
SA00			Saldo (00) Nettoergebnis nach Haushaltsrücklagen (Saldo 0 + Saldo 01)			0,00	-900,00	0,00			
<b>Investive Gebarung</b>											
SU 33			Summe Einzahlungen investive Gebarung						0,00	0,00	0,00
SU 34			Summe Auszahlungen investive Gebarung						0,00	0,00	0,00
SA2			Saldo (2) Geldfluss aus der Investiven Gebarung (33 – 34)						0,00	0,00	0,00
SA3			Saldo (3) Nettofinanzierungssaldo (Saldo 1 + Saldo 2)						0,00	-900,00	0,00
<b>Finanzierungstätigkeit</b>											
SU 35			Summe Einzahlungen aus der Finanzierungstätigkeit						0,00	0,00	0,00
SU 36			Summe Auszahlungen aus der Finanzierungstätigkeit						0,00	0,00	0,00
SA4			Saldo (4) Geldfluss aus der Finanzierungstätigkeit (35 – 36)						0,00	0,00	0,00
SA5			Saldo (5) Geldfluss aus der voranschlagswirksamen Gebarung (Saldo 3 + Saldo 4)						0,00	-900,00	0,00

		MVAG VC QU			Ergebnisvoranschlag			Finanzierungsvoranschlag		
		EH	FH		VA 2024	VA 2023	RA 2022	VA 2024	VA 2023	RA 2022
<b>019</b>	<b>Repräsentation</b>									
<b>019000</b>	<b>Repräsentationen</b>									
<b>Operative Gebarung</b>										
2/019000+810000	Erträge aus Leistungen	2114	3114	13			1.307,50			1.307,50
<b>SU 21 / 31</b>	<b>Summe Erträge / Einzahlungen operative Gebarung</b>				<b>0,00</b>	<b>0,00</b>	<b>1.307,50</b>	<b>0,00</b>	<b>0,00</b>	<b>1.307,50</b>
1/019000-723000	Repräsentationsausgaben	2225	3225	24	5.000,00	5.000,00	5.157,55	5.000,00	5.000,00	5.181,02
<b>SU 22 / 32</b>	<b>Summe Aufwendungen / Auszahlungen operative Gebarung</b>				<b>5.000,00</b>	<b>5.000,00</b>	<b>5.157,55</b>	<b>5.000,00</b>	<b>5.000,00</b>	<b>5.181,02</b>
<b>SA 0 / SA 1</b>	<b>(0) Nettoergebnis (21 - 22) / (1) Geldfluss operative Gebarung (31 - 32)</b>				<b>-5.000,00</b>	<b>-5.000,00</b>	<b>-3.850,05</b>	<b>-5.000,00</b>	<b>-5.000,00</b>	<b>-3.873,52</b>
<b>SA01</b>	<b>Saldo (01) Haushaltsrücklagen (230 - 240)</b>				<b>0,00</b>	<b>0,00</b>	<b>0,00</b>	<b>0,00</b>	<b>0,00</b>	<b>0,00</b>
<b>SA00</b>	<b>Saldo (00) Nettoergebnis nach Haushaltsrücklagen (Saldo 0 + Saldo 01)</b>				<b>-5.000,00</b>	<b>-5.000,00</b>	<b>-3.850,05</b>			
<b>Investive Gebarung</b>										
<b>SU 33</b>	<b>Summe Einzahlungen investive Gebarung</b>							<b>0,00</b>	<b>0,00</b>	<b>0,00</b>
<b>SU 34</b>	<b>Summe Auszahlungen investive Gebarung</b>							<b>0,00</b>	<b>0,00</b>	<b>0,00</b>
<b>SA2</b>	<b>Saldo (2) Geldfluss aus der Investiven Gebarung (33 - 34)</b>							<b>0,00</b>	<b>0,00</b>	<b>0,00</b>
<b>SA3</b>	<b>Saldo (3) Nettofinanzierungssaldo (Saldo 1 + Saldo 2)</b>							<b>-5.000,00</b>	<b>-5.000,00</b>	<b>-3.873,52</b>
<b>Finanzierungstätigkeit</b>										
<b>SU 35</b>	<b>Summe Einzahlungen aus der Finanzierungstätigkeit</b>							<b>0,00</b>	<b>0,00</b>	<b>0,00</b>
<b>SU 36</b>	<b>Summe Auszahlungen aus der Finanzierungstätigkeit</b>							<b>0,00</b>	<b>0,00</b>	<b>0,00</b>
<b>SA4</b>	<b>Saldo (4) Geldfluss aus der Finanzierungstätigkeit (35 - 36)</b>							<b>0,00</b>	<b>0,00</b>	<b>0,00</b>
<b>SA5</b>	<b>Saldo (5) Geldfluss aus der voranschlagswirksamen Gebarung (Saldo 3 + Saldo 4)</b>							<b>-5.000,00</b>	<b>-5.000,00</b>	<b>-3.873,52</b>
<b>02</b>	<b>Hauptverwaltung</b>									
<b>021</b>	<b>Statistisches Amt</b>									
<b>021000</b>	<b>Statistisches Amt</b>									
<b>Operative Gebarung</b>										
2/021000+816000	Ersatz für Statistische Erhebungen	2114	3114	13	100,00	100,00	71,50	100,00	100,00	71,50
<b>SU 21 / 31</b>	<b>Summe Erträge / Einzahlungen operative Gebarung</b>				<b>100,00</b>	<b>100,00</b>	<b>71,50</b>	<b>100,00</b>	<b>100,00</b>	<b>71,50</b>
<b>SU 22 / 32</b>	<b>Summe Aufwendungen / Auszahlungen operative Gebarung</b>				<b>0,00</b>	<b>0,00</b>	<b>0,00</b>	<b>0,00</b>	<b>0,00</b>	<b>0,00</b>
<b>SA 0 / SA 1</b>	<b>(0) Nettoergebnis (21 - 22) / (1) Geldfluss operative Gebarung (31 - 32)</b>				<b>100,00</b>	<b>100,00</b>	<b>71,50</b>	<b>100,00</b>	<b>100,00</b>	<b>71,50</b>
<b>SA01</b>	<b>Saldo (01) Haushaltsrücklagen (230 - 240)</b>				<b>0,00</b>	<b>0,00</b>	<b>0,00</b>	<b>0,00</b>	<b>0,00</b>	<b>0,00</b>
<b>SA00</b>	<b>Saldo (00) Nettoergebnis nach Haushaltsrücklagen (Saldo 0 + Saldo 01)</b>				<b>100,00</b>	<b>100,00</b>	<b>71,50</b>			
<b>Investive Gebarung</b>										
<b>SU 33</b>	<b>Summe Einzahlungen investive Gebarung</b>							<b>0,00</b>	<b>0,00</b>	<b>0,00</b>
<b>SU 34</b>	<b>Summe Auszahlungen investive Gebarung</b>							<b>0,00</b>	<b>0,00</b>	<b>0,00</b>
<b>SA2</b>	<b>Saldo (2) Geldfluss aus der Investiven Gebarung (33 - 34)</b>							<b>0,00</b>	<b>0,00</b>	<b>0,00</b>
<b>SA3</b>	<b>Saldo (3) Nettofinanzierungssaldo (Saldo 1 + Saldo 2)</b>							<b>100,00</b>	<b>100,00</b>	<b>71,50</b>

		MVAG VC QU			Ergebnisvoranschlag			Finanzierungsvoranschlag		
		EH	FH		VA 2024	VA 2023	RA 2022	VA 2024	VA 2023	RA 2022
<b>Finanzierungstätigkeit</b>										
SU 35	Summe Einzahlungen aus der Finanzierungstätigkeit							0,00	0,00	0,00
SU 36	Summe Auszahlungen aus der Finanzierungstätigkeit							0,00	0,00	0,00
SA4	Saldo (4) Geldfluss aus der Finanzierungstätigkeit (35 – 36)							0,00	0,00	0,00
SA5	Saldo (5) Geldfluss aus der voranschlagswirksamen Gebarung (Saldo 3 + Saldo 4)							100,00	100,00	71,50
022	Standesamt									
022000	Standesamt									
<b>Operative Gebarung</b>										
2/022000+827000	Personalkostensätze	2116	3116	18	46.200,00	50.000,00	48.726,48	46.200,00	50.000,00	50.400,32
2/022000+827100	Urlaubsvertretung	2116	3116	18	3.600,00	3.800,00	3.690,68	3.600,00	3.800,00	
2/022000+828000	Rückersätze von Aufwendungen	2116	3116	18	200,00	200,00	1.630,58	200,00	200,00	1.630,58
<b>SU 21 / 31</b>	<b>Summe Erträge / Einzahlungen operative Gebarung</b>				<b>50.000,00</b>	<b>54.000,00</b>	<b>54.047,74</b>	<b>50.000,00</b>	<b>54.000,00</b>	<b>52.030,90</b>
1/022000-510000	Bezüge für VB der Verwaltung	2211	3211	20	35.300,00	32.900,00	29.778,32	35.300,00	32.900,00	29.778,32
1/022000-565000	Mehrleistungsvergütung	2211	3211	20	1.200,00	600,00	202,61	1.200,00	600,00	202,61
1/022000-569000	Sonst. Nebengebühren	2211	3211	20	16.100,00	14.400,00	11.007,40	16.100,00	14.400,00	11.007,40
1/022000-580000	Dienstgeberbeiträge zum Ausgleichs- fonds für Familienbeihilfen	2212	3212	20	2.000,00	1.800,00	1.574,83	2.000,00	1.800,00	1.574,83
1/022000-582000	Sonst. DG zur sozialen Sicherheit	2212	3212	20	10.400,00	8.900,00	8.173,35	10.400,00	8.900,00	8.173,35
1/022000-582100	Dienstgeberbeiträge BVA	2212	3212	20	600,00	600,00	506,00	600,00	600,00	506,00
1/022000-592000	Dotierung von Rückstellungen für Jubiläumszuwendungen	2214			500,00	600,00	357,00			
1/022000-724000	Reisegebühren	2225	3225	24	200,00	100,00	58,64	200,00	100,00	58,64
1/022000-752000	Standesamtsbeitrag (Führungsgemeinde)	2231	3231	26	15.000,00	15.000,00	16.238,38	15.000,00	15.000,00	15.448,31
<b>SU 22 / 32</b>	<b>Summe Aufwendungen / Auszahlungen operative Gebarung</b>				<b>81.300,00</b>	<b>74.900,00</b>	<b>67.896,53</b>	<b>80.800,00</b>	<b>74.300,00</b>	<b>66.749,46</b>
<b>SA 0 / SA 1</b>	<b>(0) Nettoergebnis (21 - 22) / (1) Geldfluss operative Gebarung (31 – 32)</b>				<b>-31.300,00</b>	<b>-20.900,00</b>	<b>-13.848,79</b>	<b>-30.800,00</b>	<b>-20.300,00</b>	<b>-14.718,56</b>
SA01	Saldo (01) Haushaltsrücklagen (230 - 240)				0,00	0,00	0,00	0,00	0,00	0,00
SA00	Saldo (00) Nettoergebnis nach Haushaltsrücklagen (Saldo 0 + Saldo 01)				-31.300,00	-20.900,00	-13.848,79			
<b>Investive Gebarung</b>										
SU 33	Summe Einzahlungen investive Gebarung							0,00	0,00	0,00
SU 34	Summe Auszahlungen investive Gebarung							0,00	0,00	0,00
SA2	Saldo (2) Geldfluss aus der Investiven Gebarung (33 – 34)							0,00	0,00	0,00
SA3	Saldo (3) Nettofinanzierungssaldo (Saldo 1 + Saldo 2)							-30.800,00	-20.300,00	-14.718,56
<b>Finanzierungstätigkeit</b>										
SU 35	Summe Einzahlungen aus der Finanzierungstätigkeit							0,00	0,00	0,00
SU 36	Summe Auszahlungen aus der Finanzierungstätigkeit							0,00	0,00	0,00
SA4	Saldo (4) Geldfluss aus der Finanzierungstätigkeit (35 – 36)							0,00	0,00	0,00

		MVAG VC QU			Ergebnisvoranschlag			Finanzierungsvoranschlag		
		EH	FH		VA 2024	VA 2023	RA 2022	VA 2024	VA 2023	RA 2022
<b>SA5</b>	<b>Saldo (5) Geldfluss aus der voranschlagswirksamen Gebarung (Saldo 3 + Saldo 4)</b>							<b>-30.800,00</b>	<b>-20.300,00</b>	<b>-14.718,56</b>
<b>023</b>	<b>Einwohneramt</b>									
<b>023000</b>	<b>Einwohneramt</b>									
	<b>Operative Gebarung</b>									
<b>SU 21 / 31</b>	<b>Summe Erträge / Einzahlungen operative Gebarung</b>				<b>0,00</b>	<b>0,00</b>	<b>0,00</b>	<b>0,00</b>	<b>0,00</b>	<b>0,00</b>
1/023000-510000	Geldbezüge der Vertragsbediensteten der Verwaltung	2211	3211	20	7.600,00	7.100,00	6.381,18	7.600,00	7.100,00	6.381,18
1/023000-565000	Mehrleistungsvergütung	2211	3211	20	300,00	100,00	43,42	300,00	100,00	43,42
1/023000-569000	Sonstige Nebengebühren	2211	3211	20	200,00	200,00	131,71	200,00	200,00	131,71
1/023000-580000	Dienstgeberbeiträge zum Ausgleichsfonds für Familienbeihilfen	2212	3212	20	300,00	300,00	250,56	300,00	300,00	250,56
1/023000-582000	Sonstige Dienstgeberbeiträge zur sozialen Sicherheit	2212	3212	20	1.600,00	1.500,00	1.304,70	1.600,00	1.500,00	1.304,70
1/023000-582100	Dienstgeberbeiträge BVA	2212	3212	20	100,00	100,00	83,22	100,00	100,00	83,22
1/023000-592000	Dotierung von Rückstellungen für Jubiläumswendungen	2214			200,00	200,00	76,50			
1/023000-724000	Reisegebühren	2225	3225	24	100,00	100,00	12,56	100,00	100,00	12,56
1/023000-729100	Entgelte für sonstige Leistungen (LMR)	2225	3225	24	2.500,00	2.000,00	1.171,85	2.500,00	2.000,00	1.537,13
<b>SU 22 / 32</b>	<b>Summe Aufwendungen / Auszahlungen operative Gebarung</b>				<b>12.900,00</b>	<b>11.600,00</b>	<b>9.455,70</b>	<b>12.700,00</b>	<b>11.400,00</b>	<b>9.744,48</b>
<b>SA 0 / SA 1</b>	<b>(0) Nettoergebnis (21 - 22) / (1) Geldfluss operative Gebarung (31 - 32)</b>				<b>-12.900,00</b>	<b>-11.600,00</b>	<b>-9.455,70</b>	<b>-12.700,00</b>	<b>-11.400,00</b>	<b>-9.744,48</b>
<b>SA01</b>	<b>Saldo (01) Haushaltsrücklagen (230 - 240)</b>				<b>0,00</b>	<b>0,00</b>	<b>0,00</b>	<b>0,00</b>	<b>0,00</b>	<b>0,00</b>
<b>SA00</b>	<b>Saldo (00) Nettoergebnis nach Haushaltsrücklagen (Saldo 0 + Saldo 01)</b>				<b>-12.900,00</b>	<b>-11.600,00</b>	<b>-9.455,70</b>			
	<b>Investive Gebarung</b>									
<b>SU 33</b>	<b>Summe Einzahlungen investive Gebarung</b>							<b>0,00</b>	<b>0,00</b>	<b>0,00</b>
<b>SU 34</b>	<b>Summe Auszahlungen investive Gebarung</b>							<b>0,00</b>	<b>0,00</b>	<b>0,00</b>
<b>SA2</b>	<b>Saldo (2) Geldfluss aus der Investiven Gebarung (33 - 34)</b>							<b>0,00</b>	<b>0,00</b>	<b>0,00</b>
<b>SA3</b>	<b>Saldo (3) Nettofinanzierungssaldo (Saldo 1 + Saldo 2)</b>							<b>-12.700,00</b>	<b>-11.400,00</b>	<b>-9.744,48</b>
	<b>Finanzierungstätigkeit</b>									
<b>SU 35</b>	<b>Summe Einzahlungen aus der Finanzierungstätigkeit</b>							<b>0,00</b>	<b>0,00</b>	<b>0,00</b>
<b>SU 36</b>	<b>Summe Auszahlungen aus der Finanzierungstätigkeit</b>							<b>0,00</b>	<b>0,00</b>	<b>0,00</b>
<b>SA4</b>	<b>Saldo (4) Geldfluss aus der Finanzierungstätigkeit (35 - 36)</b>							<b>0,00</b>	<b>0,00</b>	<b>0,00</b>
<b>SA5</b>	<b>Saldo (5) Geldfluss aus der voranschlagswirksamen Gebarung (Saldo 3 + Saldo 4)</b>							<b>-12.700,00</b>	<b>-11.400,00</b>	<b>-9.744,48</b>
<b>024</b>	<b>Wahlamt</b>									
<b>024000</b>	<b>Wahlangelegenheiten</b>									
	<b>Operative Gebarung</b>									
2/024000+816000	Kostensersatz Land	2114	3114	13	4.500,00	4.500,00	2.736,40	4.500,00	4.500,00	2.736,40
<b>SU 21 / 31</b>	<b>Summe Erträge / Einzahlungen operative Gebarung</b>				<b>4.500,00</b>	<b>4.500,00</b>	<b>2.736,40</b>	<b>4.500,00</b>	<b>4.500,00</b>	<b>2.736,40</b>

		MVAG VC QU			Ergebnisvoranschlag			Finanzierungsvoranschlag		
		EH	FH		VA 2024	VA 2023	RA 2022	VA 2024	VA 2023	RA 2022
1/024000-720000	Personalkosten	2225	3225	24	500,00	1.500,00	150,00	500,00	1.500,00	150,00
1/024000-728000	Kosten der Wahlen	2225	3225	24	3.000,00	6.500,00	4.403,54	3.000,00	6.500,00	3.893,44
<b>SU 22 / 32</b>	<b>Summe Aufwendungen / Auszahlungen operative Gebarung</b>				<b>3.500,00</b>	<b>8.000,00</b>	<b>4.553,54</b>	<b>3.500,00</b>	<b>8.000,00</b>	<b>4.043,44</b>
<b>SA 0 / SA 1</b>	<b>(0) Nettoergebnis (21 - 22) / (1) Geldfluss operative Gebarung (31 - 32)</b>				<b>1.000,00</b>	<b>-3.500,00</b>	<b>-1.817,14</b>	<b>1.000,00</b>	<b>-3.500,00</b>	<b>-1.307,04</b>
<b>SA01</b>	<b>Saldo (01) Haushaltsrücklagen (230 - 240)</b>				<b>0,00</b>	<b>0,00</b>	<b>0,00</b>	<b>0,00</b>	<b>0,00</b>	<b>0,00</b>
<b>SA00</b>	<b>Saldo (00) Nettoergebnis nach Haushaltsrücklagen (Saldo 0 + Saldo 01)</b>				<b>1.000,00</b>	<b>-3.500,00</b>	<b>-1.817,14</b>			
<b>Investive Gebarung</b>										
<b>SU 33</b>	<b>Summe Einzahlungen investive Gebarung</b>							<b>0,00</b>	<b>0,00</b>	<b>0,00</b>
<b>SU 34</b>	<b>Summe Auszahlungen investive Gebarung</b>							<b>0,00</b>	<b>0,00</b>	<b>0,00</b>
<b>SA2</b>	<b>Saldo (2) Geldfluss aus der Investiven Gebarung (33 - 34)</b>							<b>0,00</b>	<b>0,00</b>	<b>0,00</b>
<b>SA3</b>	<b>Saldo (3) Nettofinanzierungssaldo (Saldo 1 + Saldo 2)</b>							<b>1.000,00</b>	<b>-3.500,00</b>	<b>-1.307,04</b>
<b>Finanzierungstätigkeit</b>										
<b>SU 35</b>	<b>Summe Einzahlungen aus der Finanzierungstätigkeit</b>							<b>0,00</b>	<b>0,00</b>	<b>0,00</b>
<b>SU 36</b>	<b>Summe Auszahlungen aus der Finanzierungstätigkeit</b>							<b>0,00</b>	<b>0,00</b>	<b>0,00</b>
<b>SA4</b>	<b>Saldo (4) Geldfluss aus der Finanzierungstätigkeit (35 - 36)</b>							<b>0,00</b>	<b>0,00</b>	<b>0,00</b>
<b>SA5</b>	<b>Saldo (5) Geldfluss aus der voranschlagswirksamen Gebarung (Saldo 3 + Saldo 4)</b>							<b>1.000,00</b>	<b>-3.500,00</b>	<b>-1.307,04</b>
<b>029</b>	<b>Amtsgebäude</b>									
<b>029000</b>	<b>Amtsgebäude</b>									
<b>Operative Gebarung</b>										
2/029000+811000	Mieten und Betriebskostenersätze	2115	3115	14	5.000,00	3.500,00	5.441,02	5.000,00	7.700,00	4.904,97
2/029000+813000	Erträge aus der Auflösung von Investitionszuschüssen (Kapitaltransfers)		2127		2.900,00	2.900,00	2.853,20			
2/029000+828000	Betriebs- und Heizkostenersätze	2116	3116	18	8.500,00	8.500,00	6.062,94	8.500,00	8.500,00	6.149,46
2/029000+829100	Sonstige Erträge (EDV)	2116	3116	18	300,00	300,00	300,00	300,00	300,00	300,00
2/029000+861200	Zinszuschuss des Landes	2121	3121	15	400,00	1.700,00	502,17	400,00	1.700,00	502,17
<b>SU 21 / 31</b>	<b>Summe Erträge / Einzahlungen operative Gebarung</b>				<b>17.100,00</b>	<b>16.900,00</b>	<b>15.159,33</b>	<b>14.200,00</b>	<b>18.200,00</b>	<b>11.856,60</b>
1/029000-400000	Geringwertige Wirtschaftsgüter (GWG) Amtsgebäude und EDV	2221	3221	23	500,00	500,00	38,64	500,00	500,00	38,64
1/029000-451000	Brennstoffe	2221	3221	23	5.000,00	5.000,00	4.503,83	5.000,00	5.000,00	4.503,83
1/029000-456000	Schreib-, Zeichen- und sonstige Büromittel	2221	3221	23	1.000,00	800,00	564,82	1.000,00	800,00	564,82
1/029000-459000	Sonstige Verbrauchsgüter	2221	3221	23	100,00	100,00	28,99	100,00	100,00	28,99
1/029000-510000	Geldbezüge der Vertragsbediensteten der Verwaltung	2211	3211	20	7.000,00	6.300,00	5.725,04	7.000,00	6.300,00	5.725,04
1/029000-565000	Mehrleistungsvergütungen (EDV)	2211	3211	20	200,00	200,00	159,15	200,00	200,00	159,15
1/029000-569000	Sonstige Nebengebühren (EDV)	2211	3211	20	100,00	200,00	8,79	100,00	200,00	8,79
1/029000-580000	Dienstgeberbeiträge zum Ausgleichsfonds für Familienbeihilfen (EDV)	2212	3212	20	300,00	300,00	228,51	300,00	300,00	228,51



		MVAG		VC QU	Ergebnisvoranschlag			Finanzierungsvoranschlag		
		EH	FH		VA 2024	VA 2023	RA 2022	VA 2024	VA 2023	RA 2022
1/029000-582000	Sonstige Dienstgeberbeiträge zur sozialen Sicherheit (EDV)	2212	3212	20	1.500,00	1.300,00	1.173,79	1.500,00	1.300,00	1.173,79
1/029000-582100	MV-Kasse (EDV)	2212	3212	20	200,00	100,00	87,60	200,00	100,00	87,60
1/029000-592000	Dotierung von Rückstellungen für Jubiläumszuwendungen (EDV)	2214			300,00	500,00	124,31			
1/029000-614000	Instandhaltung von Gebäuden	2224	3224	24	5.000,00	5.000,00	4.284,20	5.000,00	5.000,00	4.603,06
1/029000-618000	Softwarewartung (EDV)	2224	3224	24	35.000,00	32.000,00	32.037,25	35.000,00	32.000,00	31.522,25
1/029000-650000	Kreditzinsen	2241	3241	25	200,00	2.000,00	596,70	200,00	2.000,00	596,70
1/029000-670000	Versicherungen	2222	3222	24	1.700,00	1.500,00	1.451,33	1.700,00	1.500,00	1.451,33
1/029000-680000	Planmäßige Abschreibung	2226			40.900,00	41.100,00	45.306,21			
1/029000-710000	Öffentliche Abgaben	2225	3225	24	3.500,00	3.500,00	3.067,84	3.500,00	3.500,00	3.067,84
1/029000-720000	Personalkosten	2225	3225	24	3.500,00	3.500,00	3.502,50	3.500,00	3.500,00	3.502,50
1/029000-724000	Reisegebühren	2225	3225	24	200,00	100,00		200,00	100,00	
1/029000-728000	Entgelte für sonstige Leistungen (EDV) Lohnverrechnung	2225	3225	24	21.000,00	4.000,00	3.997,53	21.000,00	4.000,00	4.010,30
1/029000-728001	Kosten Homepage, Usergebühren	2225	3225	24	1.500,00	1.000,00	327,77	1.500,00	1.000,00	533,59
1/029000-729000	Sonstige Ausgaben	2225	3225	24	1.200,00	1.200,00	956,94	1.200,00	1.200,00	956,94
<b>SU 22 / 32</b>	<b>Summe Aufwendungen / Auszahlungen operative Gebarung</b>				<b>129.900,00</b>	<b>110.200,00</b>	<b>108.171,74</b>	<b>88.700,00</b>	<b>68.600,00</b>	<b>62.763,67</b>
<b>SA 0 / SA 1</b>	<b>(0) Nettoergebnis (21 - 22) / (1) Geldfluss operative Gebarung (31 - 32)</b>				<b>-112.800,00</b>	<b>-93.300,00</b>	<b>-93.012,41</b>	<b>-74.500,00</b>	<b>-50.400,00</b>	<b>-50.907,07</b>
<b>SA01</b>	<b>Saldo (01) Haushaltsrücklagen (230 - 240)</b>				<b>0,00</b>	<b>0,00</b>	<b>0,00</b>	<b>0,00</b>	<b>0,00</b>	<b>0,00</b>
<b>SA00</b>	<b>Saldo (00) Nettoergebnis nach Haushaltsrücklagen (Saldo 0 + Saldo 01)</b>				<b>-112.800,00</b>	<b>-93.300,00</b>	<b>-93.012,41</b>			
<b>Investive Gebarung</b>										
<b>SU 33</b>	<b>Summe Einzahlungen investive Gebarung</b>							<b>0,00</b>	<b>0,00</b>	<b>0,00</b>
1/029000-010000	Gebäude und Bauten		3413	2 40						4.204,02
1/029000-042000	Amtsausstattung und EDV		3415	2 41				1.000,00	2.000,00	4.816,84
<b>SU 34</b>	<b>Summe Auszahlungen investive Gebarung</b>							<b>1.000,00</b>	<b>2.000,00</b>	<b>9.020,86</b>
<b>SA2</b>	<b>Saldo (2) Geldfluss aus der Investiven Gebarung (33 - 34)</b>							<b>-1.000,00</b>	<b>-2.000,00</b>	<b>-9.020,86</b>
<b>SA3</b>	<b>Saldo (3) Nettofinanzierungssaldo (Saldo 1 + Saldo 2)</b>							<b>-75.500,00</b>	<b>-52.400,00</b>	<b>-59.927,93</b>
<b>Finanzierungstätigkeit</b>										
<b>SU 35</b>	<b>Summe Einzahlungen aus der Finanzierungstätigkeit</b>							<b>0,00</b>	<b>0,00</b>	<b>0,00</b>
1/029000-346000	Tilgung von Darlehen		3614	65				27.100,00	36.500,00	35.911,62
<b>SU 36</b>	<b>Summe Auszahlungen aus der Finanzierungstätigkeit</b>							<b>27.100,00</b>	<b>36.500,00</b>	<b>35.911,62</b>
<b>SA4</b>	<b>Saldo (4) Geldfluss aus der Finanzierungstätigkeit (35 - 36)</b>							<b>-27.100,00</b>	<b>-36.500,00</b>	<b>-35.911,62</b>
<b>SA5</b>	<b>Saldo (5) Geldfluss aus der voranschlagswirksamen Gebarung (Saldo 3 + Saldo 4)</b>							<b>-102.600,00</b>	<b>-88.900,00</b>	<b>-95.839,55</b>

	MVAG	VC	QU	Ergebnisvoranschlag			Finanzierungsvoranschlag			
				EH	FH	VA 2024	VA 2023	RA 2022	VA 2024	VA 2023
<b>03</b>	<b>Bauverwaltung</b>									
<b>031</b>	<b>Amt für Raumordnung und Raumplanung</b>									
<b>031000</b>	<b>Raumordnung und Raumplanung</b>									
<b>Operative Gebarung</b>										
<b>SU 21 / 31</b>	<b>Summe Erträge / Einzahlungen operative Gebarung</b>			<b>0,00</b>	<b>0,00</b>	<b>0,00</b>	<b>0,00</b>	<b>0,00</b>	<b>0,00</b>	
1/031000-680000	Planmäßige Abschreibung	2226			300,00	260,00				
1/031000-728000	Entgelte für sonstige Leistungen	2225	3225	24	500,00	1.000,00	11.586,00	500,00	1.000,00	11.586,00
<b>SU 22 / 32</b>	<b>Summe Aufwendungen / Auszahlungen operative Gebarung</b>			<b>500,00</b>	<b>1.300,00</b>	<b>11.846,00</b>	<b>500,00</b>	<b>1.000,00</b>	<b>11.586,00</b>	
<b>SA 0 / SA 1</b>	<b>(0) Nettoergebnis (21 - 22) / (1) Geldfluss operative Gebarung (31 - 32)</b>			<b>-500,00</b>	<b>-1.300,00</b>	<b>-11.846,00</b>	<b>-500,00</b>	<b>-1.000,00</b>	<b>-11.586,00</b>	
<b>SA01</b>	<b>Saldo (01) Haushaltsrücklagen (230 - 240)</b>			<b>0,00</b>	<b>0,00</b>	<b>0,00</b>	<b>0,00</b>	<b>0,00</b>	<b>0,00</b>	
<b>SA00</b>	<b>Saldo (00) Nettoergebnis nach Haushaltsrücklagen (Saldo 0 + Saldo 01)</b>			<b>-500,00</b>	<b>-1.300,00</b>	<b>-11.846,00</b>				
<b>Investive Gebarung</b>										
<b>SU 33</b>	<b>Summe Einzahlungen investive Gebarung</b>						<b>0,00</b>	<b>0,00</b>	<b>0,00</b>	
1/031000-070000	Aktivierungsfähige Rechte (immaterielle Vermögenswerte) - Flächenwidmung	3411	2	42			50.000,00	100.000,00	67.975,17	
<b>SU 34</b>	<b>Summe Auszahlungen investive Gebarung</b>						<b>50.000,00</b>	<b>100.000,00</b>	<b>67.975,17</b>	
<b>SA2</b>	<b>Saldo (2) Geldfluss aus der Investiven Gebarung (33 - 34)</b>						<b>-50.000,00</b>	<b>-100.000,00</b>	<b>-67.975,17</b>	
<b>SA3</b>	<b>Saldo (3) Nettofinanzierungssaldo (Saldo 1 + Saldo 2)</b>						<b>-50.500,00</b>	<b>-101.000,00</b>	<b>-79.561,17</b>	
<b>Finanzierungstätigkeit</b>										
<b>SU 35</b>	<b>Summe Einzahlungen aus der Finanzierungstätigkeit</b>						<b>0,00</b>	<b>0,00</b>	<b>0,00</b>	
<b>SU 36</b>	<b>Summe Auszahlungen aus der Finanzierungstätigkeit</b>						<b>0,00</b>	<b>0,00</b>	<b>0,00</b>	
<b>SA4</b>	<b>Saldo (4) Geldfluss aus der Finanzierungstätigkeit (35 - 36)</b>						<b>0,00</b>	<b>0,00</b>	<b>0,00</b>	
<b>SA5</b>	<b>Saldo (5) Geldfluss aus der voranschlagswirksamen Gebarung (Saldo 3 + Saldo 4)</b>						<b>-50.500,00</b>	<b>-101.000,00</b>	<b>-79.561,17</b>	
<b>032</b>	<b>Vermessungsamt</b>									
<b>032000</b>	<b>Vermessungswesen</b>									
<b>Operative Gebarung</b>										
<b>SU 21 / 31</b>	<b>Summe Erträge / Einzahlungen operative Gebarung</b>			<b>0,00</b>	<b>0,00</b>	<b>0,00</b>	<b>0,00</b>	<b>0,00</b>	<b>0,00</b>	
1/032000-728000	Vermessungskosten	2225	3225	24	4.000,00	6.500,00	3.875,19	4.000,00	6.500,00	3.875,19
<b>SU 22 / 32</b>	<b>Summe Aufwendungen / Auszahlungen operative Gebarung</b>			<b>4.000,00</b>	<b>6.500,00</b>	<b>3.875,19</b>	<b>4.000,00</b>	<b>6.500,00</b>	<b>3.875,19</b>	
<b>SA 0 / SA 1</b>	<b>(0) Nettoergebnis (21 - 22) / (1) Geldfluss operative Gebarung (31 - 32)</b>			<b>-4.000,00</b>	<b>-6.500,00</b>	<b>-3.875,19</b>	<b>-4.000,00</b>	<b>-6.500,00</b>	<b>-3.875,19</b>	
<b>SA01</b>	<b>Saldo (01) Haushaltsrücklagen (230 - 240)</b>			<b>0,00</b>	<b>0,00</b>	<b>0,00</b>	<b>0,00</b>	<b>0,00</b>	<b>0,00</b>	
<b>SA00</b>	<b>Saldo (00) Nettoergebnis nach Haushaltsrücklagen (Saldo 0 + Saldo 01)</b>			<b>-4.000,00</b>	<b>-6.500,00</b>	<b>-3.875,19</b>				
<b>Investive Gebarung</b>										
<b>SU 33</b>	<b>Summe Einzahlungen investive Gebarung</b>						<b>0,00</b>	<b>0,00</b>	<b>0,00</b>	
<b>SU 34</b>	<b>Summe Auszahlungen investive Gebarung</b>						<b>0,00</b>	<b>0,00</b>	<b>0,00</b>	
<b>SA2</b>	<b>Saldo (2) Geldfluss aus der Investiven Gebarung (33 - 34)</b>						<b>0,00</b>	<b>0,00</b>	<b>0,00</b>	

	MVAG	VC	QU	Ergebnisvoranschlag			Finanzierungsvoranschlag			
				EH	FH	VA 2024	VA 2023	RA 2022	VA 2024	VA 2023
<b>SA3</b>	<b>Saldo (3) Nettofinanzierungssaldo (Saldo 1 + Saldo 2)</b>						<b>-4.000,00</b>	<b>-6.500,00</b>	<b>-3.875,19</b>	
<b>Finanzierungstätigkeit</b>										
<b>SU 35</b>	<b>Summe Einzahlungen aus der Finanzierungstätigkeit</b>						<b>0,00</b>	<b>0,00</b>	<b>0,00</b>	
<b>SU 36</b>	<b>Summe Auszahlungen aus der Finanzierungstätigkeit</b>						<b>0,00</b>	<b>0,00</b>	<b>0,00</b>	
<b>SA4</b>	<b>Saldo (4) Geldfluss aus der Finanzierungstätigkeit (35 – 36)</b>						<b>0,00</b>	<b>0,00</b>	<b>0,00</b>	
<b>SA5</b>	<b>Saldo (5) Geldfluss aus der voranschlagswirksamen Gebarung (Saldo 3 + Saldo 4)</b>						<b>-4.000,00</b>	<b>-6.500,00</b>	<b>-3.875,19</b>	
<b>06</b>	<b>Sonstige Maßnahmen</b>									
<b>060</b>	<b>Beiträge an Verbände, Vereine oder sonstige Organisationen</b>									
<b>060000</b>	<b>Beiträge an Verbände, Vereine und sonstige Organisationen</b>									
<b>Operative Gebarung</b>										
<b>SU 21 / 31</b>	<b>Summe Erträge / Einzahlungen operative Gebarung</b>			<b>0,00</b>	<b>0,00</b>	<b>0,00</b>	<b>0,00</b>	<b>0,00</b>	<b>0,00</b>	
1/060000-726000	Beiträge an Verbände, Vereine (Gem.VV.) - EA	2225	3225	24	22.700,00	23.000,00	21.397,66	22.700,00	23.000,00	21.397,66
<b>SU 22 / 32</b>	<b>Summe Aufwendungen / Auszahlungen operative Gebarung</b>			<b>22.700,00</b>	<b>23.000,00</b>	<b>21.397,66</b>	<b>22.700,00</b>	<b>23.000,00</b>	<b>21.397,66</b>	
<b>SA 0 / SA 1</b>	<b>(0) Nettoergebnis (21 - 22) / (1) Geldfluss operative Gebarung (31 – 32)</b>			<b>-22.700,00</b>	<b>-23.000,00</b>	<b>-21.397,66</b>	<b>-22.700,00</b>	<b>-23.000,00</b>	<b>-21.397,66</b>	
<b>SA01</b>	<b>Saldo (01) Haushaltsrücklagen (230 - 240)</b>			<b>0,00</b>	<b>0,00</b>	<b>0,00</b>	<b>0,00</b>	<b>0,00</b>	<b>0,00</b>	
<b>SA00</b>	<b>Saldo (00) Nettoergebnis nach Haushaltsrücklagen (Saldo 0 + Saldo 01)</b>			<b>-22.700,00</b>	<b>-23.000,00</b>	<b>-21.397,66</b>				
<b>Investive Gebarung</b>										
<b>SU 33</b>	<b>Summe Einzahlungen investive Gebarung</b>						<b>0,00</b>	<b>0,00</b>	<b>0,00</b>	
<b>SU 34</b>	<b>Summe Auszahlungen investive Gebarung</b>						<b>0,00</b>	<b>0,00</b>	<b>0,00</b>	
<b>SA2</b>	<b>Saldo (2) Geldfluss aus der Investiven Gebarung (33 – 34)</b>						<b>0,00</b>	<b>0,00</b>	<b>0,00</b>	
<b>SA3</b>	<b>Saldo (3) Nettofinanzierungssaldo (Saldo 1 + Saldo 2)</b>						<b>-22.700,00</b>	<b>-23.000,00</b>	<b>-21.397,66</b>	
<b>Finanzierungstätigkeit</b>										
<b>SU 35</b>	<b>Summe Einzahlungen aus der Finanzierungstätigkeit</b>						<b>0,00</b>	<b>0,00</b>	<b>0,00</b>	
<b>SU 36</b>	<b>Summe Auszahlungen aus der Finanzierungstätigkeit</b>						<b>0,00</b>	<b>0,00</b>	<b>0,00</b>	
<b>SA4</b>	<b>Saldo (4) Geldfluss aus der Finanzierungstätigkeit (35 – 36)</b>						<b>0,00</b>	<b>0,00</b>	<b>0,00</b>	
<b>SA5</b>	<b>Saldo (5) Geldfluss aus der voranschlagswirksamen Gebarung (Saldo 3 + Saldo 4)</b>						<b>-22.700,00</b>	<b>-23.000,00</b>	<b>-21.397,66</b>	
<b>062</b>	<b>Ehrungen und Auszeichnungen</b>									
<b>062000</b>	<b>Ehrungen und Auszeichnungen</b>									
<b>Operative Gebarung</b>										
<b>SU 21 / 31</b>	<b>Summe Erträge / Einzahlungen operative Gebarung</b>			<b>0,00</b>	<b>0,00</b>	<b>0,00</b>	<b>0,00</b>	<b>0,00</b>	<b>0,00</b>	
1/062000-728000	Ehrungen und Auszeichnungen	2225	3225	24	8.000,00	3.000,00	14.425,82	8.000,00	3.000,00	14.409,83
<b>SU 22 / 32</b>	<b>Summe Aufwendungen / Auszahlungen operative Gebarung</b>			<b>8.000,00</b>	<b>3.000,00</b>	<b>14.425,82</b>	<b>8.000,00</b>	<b>3.000,00</b>	<b>14.409,83</b>	
<b>SA 0 / SA 1</b>	<b>(0) Nettoergebnis (21 - 22) / (1) Geldfluss operative Gebarung (31 – 32)</b>			<b>-8.000,00</b>	<b>-3.000,00</b>	<b>-14.425,82</b>	<b>-8.000,00</b>	<b>-3.000,00</b>	<b>-14.409,83</b>	
<b>SA01</b>	<b>Saldo (01) Haushaltsrücklagen (230 - 240)</b>			<b>0,00</b>	<b>0,00</b>	<b>0,00</b>	<b>0,00</b>	<b>0,00</b>	<b>0,00</b>	

		MVAG VC QU		Ergebnisvoranschlag			Finanzierungsvoranschlag		
		EH	FH	VA 2024	VA 2023	RA 2022	VA 2024	VA 2023	RA 2022
<b>SA00</b>	<b>Saldo (00) Nettoergebnis nach Haushaltsrücklagen (Saldo 0 + Saldo 01)</b>			<b>-8.000,00</b>	<b>-3.000,00</b>	<b>-14.425,82</b>			
<b>Investive Gebarung</b>									
<b>SU 33</b>	<b>Summe Einzahlungen investive Gebarung</b>						<b>0,00</b>	<b>0,00</b>	<b>0,00</b>
<b>SU 34</b>	<b>Summe Auszahlungen investive Gebarung</b>						<b>0,00</b>	<b>0,00</b>	<b>0,00</b>
<b>SA2</b>	<b>Saldo (2) Geldfluss aus der Investiven Gebarung (33 – 34)</b>						<b>0,00</b>	<b>0,00</b>	<b>0,00</b>
<b>SA3</b>	<b>Saldo (3) Nettofinanzierungssaldo (Saldo 1 + Saldo 2)</b>						<b>-8.000,00</b>	<b>-3.000,00</b>	<b>-14.409,83</b>
<b>Finanzierungstätigkeit</b>									
<b>SU 35</b>	<b>Summe Einzahlungen aus der Finanzierungstätigkeit</b>						<b>0,00</b>	<b>0,00</b>	<b>0,00</b>
<b>SU 36</b>	<b>Summe Auszahlungen aus der Finanzierungstätigkeit</b>						<b>0,00</b>	<b>0,00</b>	<b>0,00</b>
<b>SA4</b>	<b>Saldo (4) Geldfluss aus der Finanzierungstätigkeit (35 – 36)</b>						<b>0,00</b>	<b>0,00</b>	<b>0,00</b>
<b>SA5</b>	<b>Saldo (5) Geldfluss aus der voranschlagswirksamen Gebarung (Saldo 3 + Saldo 4)</b>						<b>-8.000,00</b>	<b>-3.000,00</b>	<b>-14.409,83</b>
<b>063</b>	<b>Städtekontakte und Partnerschaften</b>								
<b>063000</b>	<b>Städtekontakte und Partnerschaften</b>								
<b>Operative Gebarung</b>									
<b>SU 21 / 31</b>	<b>Summe Erträge / Einzahlungen operative Gebarung</b>			<b>0,00</b>	<b>0,00</b>	<b>0,00</b>	<b>0,00</b>	<b>0,00</b>	<b>0,00</b>
1/063000-729000	Kosten Gemeindeparschaften	2225	3225	24	500,00	200,00	500,00	200,00	
<b>SU 22 / 32</b>	<b>Summe Aufwendungen / Auszahlungen operative Gebarung</b>				<b>500,00</b>	<b>200,00</b>	<b>500,00</b>	<b>200,00</b>	<b>0,00</b>
<b>SA 0 / SA 1</b>	<b>(0) Nettoergebnis (21 - 22) / (1) Geldfluss operative Gebarung (31 – 32)</b>				<b>-500,00</b>	<b>-200,00</b>	<b>-500,00</b>	<b>-200,00</b>	<b>0,00</b>
<b>SA01</b>	<b>Saldo (01) Haushaltsrücklagen (230 - 240)</b>				<b>0,00</b>	<b>0,00</b>	<b>0,00</b>	<b>0,00</b>	<b>0,00</b>
<b>SA00</b>	<b>Saldo (00) Nettoergebnis nach Haushaltsrücklagen (Saldo 0 + Saldo 01)</b>				<b>-500,00</b>	<b>-200,00</b>	<b>0,00</b>		
<b>Investive Gebarung</b>									
<b>SU 33</b>	<b>Summe Einzahlungen investive Gebarung</b>						<b>0,00</b>	<b>0,00</b>	<b>0,00</b>
<b>SU 34</b>	<b>Summe Auszahlungen investive Gebarung</b>						<b>0,00</b>	<b>0,00</b>	<b>0,00</b>
<b>SA2</b>	<b>Saldo (2) Geldfluss aus der Investiven Gebarung (33 – 34)</b>						<b>0,00</b>	<b>0,00</b>	<b>0,00</b>
<b>SA3</b>	<b>Saldo (3) Nettofinanzierungssaldo (Saldo 1 + Saldo 2)</b>						<b>-500,00</b>	<b>-200,00</b>	<b>0,00</b>
<b>Finanzierungstätigkeit</b>									
<b>SU 35</b>	<b>Summe Einzahlungen aus der Finanzierungstätigkeit</b>						<b>0,00</b>	<b>0,00</b>	<b>0,00</b>
<b>SU 36</b>	<b>Summe Auszahlungen aus der Finanzierungstätigkeit</b>						<b>0,00</b>	<b>0,00</b>	<b>0,00</b>
<b>SA4</b>	<b>Saldo (4) Geldfluss aus der Finanzierungstätigkeit (35 – 36)</b>						<b>0,00</b>	<b>0,00</b>	<b>0,00</b>
<b>SA5</b>	<b>Saldo (5) Geldfluss aus der voranschlagswirksamen Gebarung (Saldo 3 + Saldo 4)</b>						<b>-500,00</b>	<b>-200,00</b>	<b>0,00</b>

		MVAG VC QU			Ergebnisvoranschlag			Finanzierungsvoranschlag		
		EH	FH		VA 2024	VA 2023	RA 2022	VA 2024	VA 2023	RA 2022
<b>09</b>	<b>Personalbetreuung</b>									
<b>091</b>	<b>Personalausbildung und Personalfortbildung</b>									
<b>091000</b>	<b>Personalausbildung und Fortbildung</b>									
<b>Operative Gebarung</b>										
<b>SU 21 / 31</b>	<b>Summe Erträge / Einzahlungen operative Gebarung</b>				<b>0,00</b>	<b>0,00</b>	<b>0,00</b>	<b>0,00</b>	<b>0,00</b>	<b>0,00</b>
1/091000-728000	Schulungen der Bediensteten	2225	3225	24	5.000,00	3.000,00	5.313,20	5.000,00	3.000,00	5.313,20
<b>SU 22 / 32</b>	<b>Summe Aufwendungen / Auszahlungen operative Gebarung</b>				<b>5.000,00</b>	<b>3.000,00</b>	<b>5.313,20</b>	<b>5.000,00</b>	<b>3.000,00</b>	<b>5.313,20</b>
<b>SA 0 / SA 1</b>	<b>(0) Nettoergebnis (21 - 22) / (1) Geldfluss operative Gebarung (31 - 32)</b>				<b>-5.000,00</b>	<b>-3.000,00</b>	<b>-5.313,20</b>	<b>-5.000,00</b>	<b>-3.000,00</b>	<b>-5.313,20</b>
<b>SA01</b>	<b>Saldo (01) Haushaltsrücklagen (230 - 240)</b>				<b>0,00</b>	<b>0,00</b>	<b>0,00</b>	<b>0,00</b>	<b>0,00</b>	<b>0,00</b>
<b>SA00</b>	<b>Saldo (00) Nettoergebnis nach Haushaltsrücklagen (Saldo 0 + Saldo 01)</b>				<b>-5.000,00</b>	<b>-3.000,00</b>	<b>-5.313,20</b>			
<b>Investive Gebarung</b>										
<b>SU 33</b>	<b>Summe Einzahlungen investive Gebarung</b>							<b>0,00</b>	<b>0,00</b>	<b>0,00</b>
<b>SU 34</b>	<b>Summe Auszahlungen investive Gebarung</b>							<b>0,00</b>	<b>0,00</b>	<b>0,00</b>
<b>SA2</b>	<b>Saldo (2) Geldfluss aus der Investiven Gebarung (33 - 34)</b>							<b>0,00</b>	<b>0,00</b>	<b>0,00</b>
<b>SA3</b>	<b>Saldo (3) Nettofinanzierungssaldo (Saldo 1 + Saldo 2)</b>							<b>-5.000,00</b>	<b>-3.000,00</b>	<b>-5.313,20</b>
<b>Finanzierungstätigkeit</b>										
<b>SU 35</b>	<b>Summe Einzahlungen aus der Finanzierungstätigkeit</b>							<b>0,00</b>	<b>0,00</b>	<b>0,00</b>
<b>SU 36</b>	<b>Summe Auszahlungen aus der Finanzierungstätigkeit</b>							<b>0,00</b>	<b>0,00</b>	<b>0,00</b>
<b>SA4</b>	<b>Saldo (4) Geldfluss aus der Finanzierungstätigkeit (35 - 36)</b>							<b>0,00</b>	<b>0,00</b>	<b>0,00</b>
<b>SA5</b>	<b>Saldo (5) Geldfluss aus der voranschlagswirksamen Gebarung (Saldo 3 + Saldo 4)</b>							<b>-5.000,00</b>	<b>-3.000,00</b>	<b>-5.313,20</b>
<b>094</b>	<b>Gemeinschaftspflege</b>									
<b>094000</b>	<b>Gemeinschaftspflege</b>									
<b>Operative Gebarung</b>										
<b>SU 21 / 31</b>	<b>Summe Erträge / Einzahlungen operative Gebarung</b>				<b>0,00</b>	<b>0,00</b>	<b>0,00</b>	<b>0,00</b>	<b>0,00</b>	<b>0,00</b>
1/094000-729000	Betriebsausflüge	2225	3225	24	6.000,00	5.000,00	2.034,10	6.000,00	5.000,00	2.034,10
<b>SU 22 / 32</b>	<b>Summe Aufwendungen / Auszahlungen operative Gebarung</b>				<b>6.000,00</b>	<b>5.000,00</b>	<b>2.034,10</b>	<b>6.000,00</b>	<b>5.000,00</b>	<b>2.034,10</b>
<b>SA 0 / SA 1</b>	<b>(0) Nettoergebnis (21 - 22) / (1) Geldfluss operative Gebarung (31 - 32)</b>				<b>-6.000,00</b>	<b>-5.000,00</b>	<b>-2.034,10</b>	<b>-6.000,00</b>	<b>-5.000,00</b>	<b>-2.034,10</b>
<b>SA01</b>	<b>Saldo (01) Haushaltsrücklagen (230 - 240)</b>				<b>0,00</b>	<b>0,00</b>	<b>0,00</b>	<b>0,00</b>	<b>0,00</b>	<b>0,00</b>
<b>SA00</b>	<b>Saldo (00) Nettoergebnis nach Haushaltsrücklagen (Saldo 0 + Saldo 01)</b>				<b>-6.000,00</b>	<b>-5.000,00</b>	<b>-2.034,10</b>			
<b>Investive Gebarung</b>										
<b>SU 33</b>	<b>Summe Einzahlungen investive Gebarung</b>							<b>0,00</b>	<b>0,00</b>	<b>0,00</b>
<b>SU 34</b>	<b>Summe Auszahlungen investive Gebarung</b>							<b>0,00</b>	<b>0,00</b>	<b>0,00</b>
<b>SA2</b>	<b>Saldo (2) Geldfluss aus der Investiven Gebarung (33 - 34)</b>							<b>0,00</b>	<b>0,00</b>	<b>0,00</b>
<b>SA3</b>	<b>Saldo (3) Nettofinanzierungssaldo (Saldo 1 + Saldo 2)</b>							<b>-6.000,00</b>	<b>-5.000,00</b>	<b>-2.034,10</b>

	MVAG		VC QU	Ergebnisvoranschlag			Finanzierungsvoranschlag		
	EH	FH		VA 2024	VA 2023	RA 2022	VA 2024	VA 2023	RA 2022
<b>Finanzierungstätigkeit</b>									
SU 35			Summe Einzahlungen aus der Finanzierungstätigkeit				0,00	0,00	0,00
SU 36			Summe Auszahlungen aus der Finanzierungstätigkeit				0,00	0,00	0,00
SA4			Saldo (4) Geldfluss aus der Finanzierungstätigkeit (35 – 36)				0,00	0,00	0,00
SA5			Saldo (5) Geldfluss aus der voranschlagswirksamen Gebarung (Saldo 3 + Saldo 4)				-6.000,00	-5.000,00	-2.034,10

		MVAG VC QU			Ergebnisvoranschlag			Finanzierungsvoranschlag		
		EH	FH		VA 2024	VA 2023	RA 2022	VA 2024	VA 2023	RA 2022
<b>1 Öffentliche Ordnung und Sicherheit</b>										
<b>13</b>	<b>Sonderpolizei</b>									
<b>131</b>	<b>Bau- und Feuerpolizei</b>									
<b>131000</b>	<b>Bau- und Feuerpolizei</b>									
<b>Operative Gebarung</b>										
2/131000+816000	Ersatz Sachverständigengebühr	2114	3114	13	18.000,00	13.000,00	15.503,80	18.000,00	13.000,00	16.276,43
<b>SU 21 / 31</b>	<b>Summe Erträge / Einzahlungen operative Gebarung</b>				<b>18.000,00</b>	<b>13.000,00</b>	<b>15.503,80</b>	<b>18.000,00</b>	<b>13.000,00</b>	<b>16.276,43</b>
1/131000-640000	Sachverständigengebühr	2222	3222	24	7.000,00	6.000,00	7.575,38	7.000,00	6.000,00	7.875,38
1/131000-640100	Bauberatung	2222	3222	24	200,00	200,00	136,95	200,00	200,00	136,95
1/131000-752000	Verwaltungskosten Bauamt	2231	3231	26	99.200,00	88.700,00	95.958,37	99.200,00	88.700,00	95.958,37
<b>SU 22 / 32</b>	<b>Summe Aufwendungen / Auszahlungen operative Gebarung</b>				<b>106.400,00</b>	<b>94.900,00</b>	<b>103.670,70</b>	<b>106.400,00</b>	<b>94.900,00</b>	<b>103.970,70</b>
<b>SA 0 / SA 1</b>	<b>(0) Nettoergebnis (21 - 22) / (1) Geldfluss operative Gebarung (31 - 32)</b>				<b>-88.400,00</b>	<b>-81.900,00</b>	<b>-88.166,90</b>	<b>-88.400,00</b>	<b>-81.900,00</b>	<b>-87.694,27</b>
<b>SA01</b>	<b>Saldo (01) Haushaltsrücklagen (230 - 240)</b>				<b>0,00</b>	<b>0,00</b>	<b>0,00</b>	<b>0,00</b>	<b>0,00</b>	<b>0,00</b>
<b>SA00</b>	<b>Saldo (00) Nettoergebnis nach Haushaltsrücklagen (Saldo 0 + Saldo 01)</b>				<b>-88.400,00</b>	<b>-81.900,00</b>	<b>-88.166,90</b>			
<b>Investive Gebarung</b>										
<b>SU 33</b>	<b>Summe Einzahlungen investive Gebarung</b>							<b>0,00</b>	<b>0,00</b>	<b>0,00</b>
<b>SU 34</b>	<b>Summe Auszahlungen investive Gebarung</b>							<b>0,00</b>	<b>0,00</b>	<b>0,00</b>
<b>SA2</b>	<b>Saldo (2) Geldfluss aus der Investiven Gebarung (33 - 34)</b>							<b>0,00</b>	<b>0,00</b>	<b>0,00</b>
<b>SA3</b>	<b>Saldo (3) Nettofinanzierungssaldo (Saldo 1 + Saldo 2)</b>							<b>-88.400,00</b>	<b>-81.900,00</b>	<b>-87.694,27</b>
<b>Finanzierungstätigkeit</b>										
<b>SU 35</b>	<b>Summe Einzahlungen aus der Finanzierungstätigkeit</b>							<b>0,00</b>	<b>0,00</b>	<b>0,00</b>
<b>SU 36</b>	<b>Summe Auszahlungen aus der Finanzierungstätigkeit</b>							<b>0,00</b>	<b>0,00</b>	<b>0,00</b>
<b>SA4</b>	<b>Saldo (4) Geldfluss aus der Finanzierungstätigkeit (35 - 36)</b>							<b>0,00</b>	<b>0,00</b>	<b>0,00</b>
<b>SA5</b>	<b>Saldo (5) Geldfluss aus der voranschlagswirksamen Gebarung (Saldo 3 + Saldo 4)</b>							<b>-88.400,00</b>	<b>-81.900,00</b>	<b>-87.694,27</b>
<b>133</b>	<b>Veterinärpolizei</b>									
<b>133000</b>	<b>Veterinärpolizei</b>									
<b>Operative Gebarung</b>										
2/133000+808000	Erlöse für Hundemarken	2116	3116	16	100,00	100,00	35,70	100,00	100,00	33,60
<b>SU 21 / 31</b>	<b>Summe Erträge / Einzahlungen operative Gebarung</b>				<b>100,00</b>	<b>100,00</b>	<b>35,70</b>	<b>100,00</b>	<b>100,00</b>	<b>33,60</b>
<b>SU 22 / 32</b>	<b>Summe Aufwendungen / Auszahlungen operative Gebarung</b>				<b>0,00</b>	<b>0,00</b>	<b>0,00</b>	<b>0,00</b>	<b>0,00</b>	<b>0,00</b>
<b>SA 0 / SA 1</b>	<b>(0) Nettoergebnis (21 - 22) / (1) Geldfluss operative Gebarung (31 - 32)</b>				<b>100,00</b>	<b>100,00</b>	<b>35,70</b>	<b>100,00</b>	<b>100,00</b>	<b>33,60</b>
<b>SA01</b>	<b>Saldo (01) Haushaltsrücklagen (230 - 240)</b>				<b>0,00</b>	<b>0,00</b>	<b>0,00</b>	<b>0,00</b>	<b>0,00</b>	<b>0,00</b>
<b>SA00</b>	<b>Saldo (00) Nettoergebnis nach Haushaltsrücklagen (Saldo 0 + Saldo 01)</b>				<b>100,00</b>	<b>100,00</b>	<b>35,70</b>			
<b>Investive Gebarung</b>										
<b>SU 33</b>	<b>Summe Einzahlungen investive Gebarung</b>							<b>0,00</b>	<b>0,00</b>	<b>0,00</b>

	MVAG	VC QU	Ergebnisvoranschlag			Finanzierungsvoranschlag			
			EH	FH	VA 2024	VA 2023	RA 2022	VA 2024	VA 2023
SU 34							0,00	0,00	0,00
SA2							0,00	0,00	0,00
SA3							100,00	100,00	33,60
<b>Finanzierungstätigkeit</b>									
SU 35							0,00	0,00	0,00
SU 36							0,00	0,00	0,00
SA4							0,00	0,00	0,00
SA5							100,00	100,00	33,60
<b>16 Feuerwehrwesen</b>									
<b>163 Freiwillige Feuerwehren</b>									
<b>163000 Freiwillige Feuerwehren</b>									
<b>Operative Gebarung</b>									
SU 21 / 31							0,00	0,00	0,00
1/163000-754000			2231	3231	26	25.000,00	25.000,00	24.953,42	25.000,00
1/163000-774000			2231		43	20.000,00			
SU 22 / 32						45.000,00	25.000,00	24.953,42	25.000,00
SA 0 / SA 1						-45.000,00	-25.000,00	-24.953,42	-25.000,00
SA01						0,00	0,00	0,00	0,00
SA00						-45.000,00	-25.000,00	-24.953,42	
<b>Investive Gebarung</b>									
SU 33							0,00	0,00	0,00
1/163000-774000				3431	43		20.000,00		
SU 34							20.000,00	0,00	0,00
SA2							-20.000,00	0,00	0,00
SA3							-45.000,00	-25.000,00	-24.953,42
<b>Finanzierungstätigkeit</b>									
SU 35							0,00	0,00	0,00
SU 36							0,00	0,00	0,00
SA4							0,00	0,00	0,00
SA5							-45.000,00	-25.000,00	-24.953,42
<b>163010 Freiwillige Feuerwehren Atzenbrugg</b>									
<b>Operative Gebarung</b>									
SU 21 / 31							0,00	0,00	0,00



	MVAG	VC QU	Ergebnisvoranschlag			Finanzierungsvoranschlag					
			EH	FH	VA 2024	VA 2023	RA 2022	VA 2024	VA 2023	RA 2022	
SU 22 / 32			Summe Aufwendungen / Auszahlungen operative Gebarung			0,00	0,00	0,00	0,00	0,00	0,00
SA 0 / SA 1			(0) Nettoergebnis (21 - 22) / (1) Geldfluss operative Gebarung (31 - 32)			0,00	0,00	0,00	0,00	0,00	0,00
SA01			Saldo (01) Haushaltsrücklagen (230 - 240)			0,00	0,00	0,00	0,00	0,00	0,00
SA00			Saldo (00) Nettoergebnis nach Haushaltsrücklagen (Saldo 0 + Saldo 01)			0,00	0,00	0,00			
<b>Investive Gebarung</b>											
SU 33			Summe Einzahlungen investive Gebarung						0,00	0,00	0,00
5/163010-050000			Sonderanlagen	3412	1				74.800,00		
SU 34			Summe Auszahlungen investive Gebarung						74.800,00	0,00	0,00
SA2			Saldo (2) Geldfluss aus der Investiven Gebarung (33 - 34)						-74.800,00	0,00	0,00
SA3			Saldo (3) Nettofinanzierungssaldo (Saldo 1 + Saldo 2)						-74.800,00	0,00	0,00
<b>Finanzierungstätigkeit</b>											
SU 35			Summe Einzahlungen aus der Finanzierungstätigkeit						0,00	0,00	0,00
SU 36			Summe Auszahlungen aus der Finanzierungstätigkeit						0,00	0,00	0,00
SA4			Saldo (4) Geldfluss aus der Finanzierungstätigkeit (35 - 36)						0,00	0,00	0,00
SA5			Saldo (5) Geldfluss aus der voranschlagswirksamen Gebarung (Saldo 3 + Saldo 4)						-74.800,00	0,00	0,00
<b>163020 Freiwillige Feuerwehren Heiligeneich</b>											
<b>Operative Gebarung</b>											
SU 21 / 31			Summe Erträge / Einzahlungen operative Gebarung			0,00	0,00	0,00	0,00	0,00	0,00
SU 22 / 32			Summe Aufwendungen / Auszahlungen operative Gebarung			0,00	0,00	0,00	0,00	0,00	0,00
SA 0 / SA 1			(0) Nettoergebnis (21 - 22) / (1) Geldfluss operative Gebarung (31 - 32)			0,00	0,00	0,00	0,00	0,00	0,00
SA01			Saldo (01) Haushaltsrücklagen (230 - 240)			0,00	0,00	0,00	0,00	0,00	0,00
SA00			Saldo (00) Nettoergebnis nach Haushaltsrücklagen (Saldo 0 + Saldo 01)			0,00	0,00	0,00			
<b>Investive Gebarung</b>											
SU 33			Summe Einzahlungen investive Gebarung						0,00	0,00	0,00
5/163020-050000			Sonderanlagen	3412	1				51.100,00		
SU 34			Summe Auszahlungen investive Gebarung						51.100,00	0,00	0,00
SA2			Saldo (2) Geldfluss aus der Investiven Gebarung (33 - 34)						-51.100,00	0,00	0,00
SA3			Saldo (3) Nettofinanzierungssaldo (Saldo 1 + Saldo 2)						-51.100,00	0,00	0,00
<b>Finanzierungstätigkeit</b>											
SU 35			Summe Einzahlungen aus der Finanzierungstätigkeit						0,00	0,00	0,00
SU 36			Summe Auszahlungen aus der Finanzierungstätigkeit						0,00	0,00	0,00
SA4			Saldo (4) Geldfluss aus der Finanzierungstätigkeit (35 - 36)						0,00	0,00	0,00
SA5			Saldo (5) Geldfluss aus der voranschlagswirksamen Gebarung (Saldo 3 + Saldo 4)						-51.100,00	0,00	0,00

	MVAG	VC	QU	Ergebnisvoranschlag			Finanzierungsvoranschlag		
				EH	FH	VA 2024	VA 2023	RA 2022	VA 2024
<b>163030</b>	<b>Freiwillige Feuerwehren Trasdorf</b>								
<b>Operative Gebarung</b>									
SU 21 / 31	Summe Erträge / Einzahlungen operative Gebarung			0,00	0,00	0,00	0,00	0,00	0,00
SU 22 / 32	Summe Aufwendungen / Auszahlungen operative Gebarung			0,00	0,00	0,00	0,00	0,00	0,00
SA 0 / SA 1	(0) Nettoergebnis (21 - 22) / (1) Geldfluss operative Gebarung (31 - 32)			0,00	0,00	0,00	0,00	0,00	0,00
SA01	Saldo (01) Haushaltsrücklagen (230 - 240)			0,00	0,00	0,00	0,00	0,00	0,00
SA00	Saldo (00) Nettoergebnis nach Haushaltsrücklagen (Saldo 0 + Saldo 01)			0,00	0,00	0,00	0,00	0,00	0,00
<b>Investive Gebarung</b>									
SU 33	Summe Einzahlungen investive Gebarung						0,00	0,00	0,00
5/163030-050000	Sonderanlagen			3412	1		70.600,00		
SU 34	Summe Auszahlungen investive Gebarung						70.600,00	0,00	0,00
SA2	Saldo (2) Geldfluss aus der Investiven Gebarung (33 - 34)						-70.600,00	0,00	0,00
SA3	Saldo (3) Nettofinanzierungssaldo (Saldo 1 + Saldo 2)						-70.600,00	0,00	0,00
<b>Finanzierungstätigkeit</b>									
SU 35	Summe Einzahlungen aus der Finanzierungstätigkeit						0,00	0,00	0,00
SU 36	Summe Auszahlungen aus der Finanzierungstätigkeit						0,00	0,00	0,00
SA4	Saldo (4) Geldfluss aus der Finanzierungstätigkeit (35 - 36)						0,00	0,00	0,00
SA5	Saldo (5) Geldfluss aus der voranschlagswirksamen Gebarung (Saldo 3 + Saldo 4)						-70.600,00	0,00	0,00
<b>164</b>	<b>Förderung der Brandbekämpfung und Brandverhütung</b>								
<b>164000</b>	<b>Förderung der Brandbekämpfung und Brandverhütung</b>								
<b>Operative Gebarung</b>									
SU 21 / 31	Summe Erträge / Einzahlungen operative Gebarung			0,00	0,00	0,00	0,00	0,00	0,00
1/164000-720000	Personalkosten	2225	3225	24	500,00	200,00	500,00	200,00	
1/164000-729000	Sonstige Ausgaben	2225	3225	24	500,00	500,00	500,00	500,00	187,17
1/164000-754000	Beitrag Zentralalarmierung	2231	3231	26	1.000,00	1.000,00	1.163,64	1.000,00	1.163,64
SU 22 / 32	Summe Aufwendungen / Auszahlungen operative Gebarung			2.000,00	1.700,00	1.350,81	2.000,00	1.700,00	1.350,81
SA 0 / SA 1	(0) Nettoergebnis (21 - 22) / (1) Geldfluss operative Gebarung (31 - 32)			-2.000,00	-1.700,00	-1.350,81	-2.000,00	-1.700,00	-1.350,81
SA01	Saldo (01) Haushaltsrücklagen (230 - 240)			0,00	0,00	0,00	0,00	0,00	0,00
SA00	Saldo (00) Nettoergebnis nach Haushaltsrücklagen (Saldo 0 + Saldo 01)			-2.000,00	-1.700,00	-1.350,81			
<b>Investive Gebarung</b>									
SU 33	Summe Einzahlungen investive Gebarung						0,00	0,00	0,00
SU 34	Summe Auszahlungen investive Gebarung						0,00	0,00	0,00
SA2	Saldo (2) Geldfluss aus der Investiven Gebarung (33 - 34)						0,00	0,00	0,00
SA3	Saldo (3) Nettofinanzierungssaldo (Saldo 1 + Saldo 2)						-2.000,00	-1.700,00	-1.350,81
<b>Finanzierungstätigkeit</b>									
SU 35	Summe Einzahlungen aus der Finanzierungstätigkeit						0,00	0,00	0,00

		MVAG VC QU			Ergebnisvoranschlag			Finanzierungsvoranschlag		
		EH	FH		VA 2024	VA 2023	RA 2022	VA 2024	VA 2023	RA 2022
SU 36	Summe Auszahlungen aus der Finanzierungstätigkeit							0,00	0,00	0,00
SA4	Saldo (4) Geldfluss aus der Finanzierungstätigkeit (35 – 36)							0,00	0,00	0,00
SA5	Saldo (5) Geldfluss aus der voranschlagswirksamen Gebarung (Saldo 3 + Saldo 4)							-2.000,00	-1.700,00	-1.350,81
<b>17</b>	<b>Katastrophendienst</b>									
179	Sonstige Einrichtungen und Maßnahmen									
179000	Sonstige Einrichtungen und Maßnahmen/Katastrophenfälle									
<b>Operative Gebarung</b>										
2/179000+860000	Transfers von Bund, Bundesfonds und Bundeskammern	2121	3121	15	5.000,00	5.000,00	17.629,62	5.000,00	5.000,00	17.629,62
<b>SU 21 / 31</b>	<b>Summe Erträge / Einzahlungen operative Gebarung</b>				<b>5.000,00</b>	<b>5.000,00</b>	<b>17.629,62</b>	<b>5.000,00</b>	<b>5.000,00</b>	<b>17.629,62</b>
1/179000-610000	Behebung von Katraastrophenfällen	2224	3224	24	25.000,00	25.000,00	31.087,47	25.000,00	25.000,00	31.087,47
1/179000-720000	Personalkosten	2225	3225	24	500,00	200,00	90,00	500,00	200,00	90,00
1/179000-728000	Entgelte für sonstige Leistungen	2225	3225	24	500,00	20.500,00		500,00	20.500,00	
1/179000-768000	Katastrophenhilfsdienst	2234	3234	27	1.000,00	1.000,00		1.000,00	1.000,00	
<b>SU 22 / 32</b>	<b>Summe Aufwendungen / Auszahlungen operative Gebarung</b>				<b>27.000,00</b>	<b>46.700,00</b>	<b>31.177,47</b>	<b>27.000,00</b>	<b>46.700,00</b>	<b>31.177,47</b>
<b>SA 0 / SA 1</b>	<b>(0) Nettoergebnis (21 - 22) / (1) Geldfluss operative Gebarung (31 – 32)</b>				<b>-22.000,00</b>	<b>-41.700,00</b>	<b>-13.547,85</b>	<b>-22.000,00</b>	<b>-41.700,00</b>	<b>-13.547,85</b>
SA01	Saldo (01) Haushaltsrücklagen (230 - 240)				0,00	0,00	0,00	0,00	0,00	0,00
SA00	Saldo (00) Nettoergebnis nach Haushaltsrücklagen (Saldo 0 + Saldo 01)				-22.000,00	-41.700,00	-13.547,85			
<b>Investive Gebarung</b>										
SU 33	Summe Einzahlungen investive Gebarung							0,00	0,00	0,00
SU 34	Summe Auszahlungen investive Gebarung							0,00	0,00	0,00
SA2	Saldo (2) Geldfluss aus der Investiven Gebarung (33 – 34)							0,00	0,00	0,00
SA3	Saldo (3) Nettofinanzierungssaldo (Saldo 1 + Saldo 2)							-22.000,00	-41.700,00	-13.547,85
<b>Finanzierungstätigkeit</b>										
SU 35	Summe Einzahlungen aus der Finanzierungstätigkeit							0,00	0,00	0,00
SU 36	Summe Auszahlungen aus der Finanzierungstätigkeit							0,00	0,00	0,00
SA4	Saldo (4) Geldfluss aus der Finanzierungstätigkeit (35 – 36)							0,00	0,00	0,00
SA5	Saldo (5) Geldfluss aus der voranschlagswirksamen Gebarung (Saldo 3 + Saldo 4)							-22.000,00	-41.700,00	-13.547,85
<b>18</b>	<b>Landesverteidigung</b>									
180	Zivilschutz									
180000	Zivilschutz									
<b>Operative Gebarung</b>										
SU 21 / 31	Summe Erträge / Einzahlungen operative Gebarung				0,00	0,00	0,00	0,00	0,00	0,00

		MVAG VC QU			Ergebnisvoranschlag			Finanzierungsvoranschlag		
		EH	FH		VA 2024	VA 2023	RA 2022	VA 2024	VA 2023	RA 2022
1/180000-726000	Mitgliedsbeitrag - Zivilschutz	2225	3225	24	700,00	700,00	660,87	700,00	700,00	660,87
<b>SU 22 / 32</b>	<b>Summe Aufwendungen / Auszahlungen operative Gebarung</b>				<b>700,00</b>	<b>700,00</b>	<b>660,87</b>	<b>700,00</b>	<b>700,00</b>	<b>660,87</b>
<b>SA 0 / SA 1</b>	<b>(0) Nettoergebnis (21 - 22) / (1) Geldfluss operative Gebarung (31 - 32)</b>				<b>-700,00</b>	<b>-700,00</b>	<b>-660,87</b>	<b>-700,00</b>	<b>-700,00</b>	<b>-660,87</b>
<b>SA01</b>	<b>Saldo (01) Haushaltsrücklagen (230 - 240)</b>				<b>0,00</b>	<b>0,00</b>	<b>0,00</b>	<b>0,00</b>	<b>0,00</b>	<b>0,00</b>
<b>SA00</b>	<b>Saldo (00) Nettoergebnis nach Haushaltsrücklagen (Saldo 0 + Saldo 01)</b>				<b>-700,00</b>	<b>-700,00</b>	<b>-660,87</b>			
<b>Investive Gebarung</b>										
<b>SU 33</b>	<b>Summe Einzahlungen investive Gebarung</b>							<b>0,00</b>	<b>0,00</b>	<b>0,00</b>
<b>SU 34</b>	<b>Summe Auszahlungen investive Gebarung</b>							<b>0,00</b>	<b>0,00</b>	<b>0,00</b>
<b>SA2</b>	<b>Saldo (2) Geldfluss aus der Investiven Gebarung (33 - 34)</b>							<b>0,00</b>	<b>0,00</b>	<b>0,00</b>
<b>SA3</b>	<b>Saldo (3) Nettofinanzierungssaldo (Saldo 1 + Saldo 2)</b>							<b>-700,00</b>	<b>-700,00</b>	<b>-660,87</b>
<b>Finanzierungstätigkeit</b>										
<b>SU 35</b>	<b>Summe Einzahlungen aus der Finanzierungstätigkeit</b>							<b>0,00</b>	<b>0,00</b>	<b>0,00</b>
<b>SU 36</b>	<b>Summe Auszahlungen aus der Finanzierungstätigkeit</b>							<b>0,00</b>	<b>0,00</b>	<b>0,00</b>
<b>SA4</b>	<b>Saldo (4) Geldfluss aus der Finanzierungstätigkeit (35 - 36)</b>							<b>0,00</b>	<b>0,00</b>	<b>0,00</b>
<b>SA5</b>	<b>Saldo (5) Geldfluss aus der voranschlagswirksamen Gebarung (Saldo 3 + Saldo 4)</b>							<b>-700,00</b>	<b>-700,00</b>	<b>-660,87</b>
<b>189</b>	<b>Sonstige Einrichtungen und Maßnahmen</b>									
<b>189000</b>	<b>Sonstige Einrichtungen und Maßnahmen</b>									
<b>Operative Gebarung</b>										
<b>SU 21 / 31</b>	<b>Summe Erträge / Einzahlungen operative Gebarung</b>				<b>0,00</b>	<b>0,00</b>	<b>0,00</b>	<b>0,00</b>	<b>0,00</b>	<b>0,00</b>
1/189000-729000	Stellung - Diverse Ausgaben	2225	3225	24	300,00	300,00	0,00	300,00	300,00	0,00
<b>SU 22 / 32</b>	<b>Summe Aufwendungen / Auszahlungen operative Gebarung</b>				<b>300,00</b>	<b>300,00</b>	<b>0,00</b>	<b>300,00</b>	<b>300,00</b>	<b>0,00</b>
<b>SA 0 / SA 1</b>	<b>(0) Nettoergebnis (21 - 22) / (1) Geldfluss operative Gebarung (31 - 32)</b>				<b>-300,00</b>	<b>-300,00</b>	<b>0,00</b>	<b>-300,00</b>	<b>-300,00</b>	<b>0,00</b>
<b>SA01</b>	<b>Saldo (01) Haushaltsrücklagen (230 - 240)</b>				<b>0,00</b>	<b>0,00</b>	<b>0,00</b>	<b>0,00</b>	<b>0,00</b>	<b>0,00</b>
<b>SA00</b>	<b>Saldo (00) Nettoergebnis nach Haushaltsrücklagen (Saldo 0 + Saldo 01)</b>				<b>-300,00</b>	<b>-300,00</b>	<b>0,00</b>			
<b>Investive Gebarung</b>										
<b>SU 33</b>	<b>Summe Einzahlungen investive Gebarung</b>							<b>0,00</b>	<b>0,00</b>	<b>0,00</b>
<b>SU 34</b>	<b>Summe Auszahlungen investive Gebarung</b>							<b>0,00</b>	<b>0,00</b>	<b>0,00</b>
<b>SA2</b>	<b>Saldo (2) Geldfluss aus der Investiven Gebarung (33 - 34)</b>							<b>0,00</b>	<b>0,00</b>	<b>0,00</b>
<b>SA3</b>	<b>Saldo (3) Nettofinanzierungssaldo (Saldo 1 + Saldo 2)</b>							<b>-300,00</b>	<b>-300,00</b>	<b>0,00</b>
<b>Finanzierungstätigkeit</b>										
<b>SU 35</b>	<b>Summe Einzahlungen aus der Finanzierungstätigkeit</b>							<b>0,00</b>	<b>0,00</b>	<b>0,00</b>
<b>SU 36</b>	<b>Summe Auszahlungen aus der Finanzierungstätigkeit</b>							<b>0,00</b>	<b>0,00</b>	<b>0,00</b>
<b>SA4</b>	<b>Saldo (4) Geldfluss aus der Finanzierungstätigkeit (35 - 36)</b>							<b>0,00</b>	<b>0,00</b>	<b>0,00</b>
<b>SA5</b>	<b>Saldo (5) Geldfluss aus der voranschlagswirksamen Gebarung (Saldo 3 + Saldo 4)</b>							<b>-300,00</b>	<b>-300,00</b>	<b>0,00</b>

		MVAG		VC QU	Ergebnisvoranschlag			Finanzierungsvoranschlag		
		EH	FH		VA 2024	VA 2023	RA 2022	VA 2024	VA 2023	RA 2022
<b>2 Unterricht, Erziehung, Sport und Wissenschaft</b>										
<b>21</b>	<b>Allgemeinbildender Unterricht</b>									
<b>211</b>	<b>Volksschulen</b>									
<b>211000</b>	<b>Volksschule</b>									
<b>Operative Gebarung</b>										
2/211000+811000	Mieteinnahmen Turnsaal	2115	3115	14	1.000,00	500,00	180,00	1.000,00	500,00	250,00
2/211000+813000	Erträge aus der Auflösung von Investitionszuschüssen (Kapitaltransfers)	2127			1.400,00	1.400,00	1.352,99			
2/211000+817000	Erträge aus der Auflösung von sonstigen Rückstellungen	2117					47,03			
2/211000+828000	Rückersätze von Aufwendungen	2116	3116	18	200,00	200,00	963,83	200,00	200,00	963,83
2/211000+829000	Sonstige Einnahmen	2116	3116	18	200,00	200,00		200,00	200,00	
2/211000+829100	Materialkostenersatz	2116	3116	18	2.700,00	2.800,00		2.700,00	2.800,00	
2/211000+861000	Transfers von Ländern, Landesfonds und Landeskammern (Schulfonds)	2121	3121	15	2.000,00	2.000,00		2.000,00	2.000,00	
2/211000+861001	Transfers von Ländern, Landesfonds und Landeskammern (NM-Betreuung)	2121	3121	15	12.000,00	12.000,00	10.516,65	12.000,00	12.000,00	10.516,65
<b>SU 21 / 31</b>	<b>Summe Erträge / Einzahlungen operative Gebarung</b>				<b>19.500,00</b>	<b>19.100,00</b>	<b>13.060,50</b>	<b>18.100,00</b>	<b>17.700,00</b>	<b>11.730,48</b>
1/211000-400000	Geringwertige Wirtschaftsgüter (GWG)	2221	3221	23	1.000,00	2.000,00	569,13	1.000,00	2.000,00	569,13
1/211000-451000	Brennstoffe/Wärmelieferung	2221	3221	23	15.200,00	15.000,00	14.273,32	15.200,00	15.000,00	12.588,64
1/211000-454000	Reinigungsmittel	2221	3221	23	4.000,00	4.000,00	3.939,56	4.000,00	4.000,00	4.079,60
1/211000-456000	Schreib-, Zeichen- u. sonstige Büromöbel	2221	3221	23	2.000,00	2.000,00	1.522,75	2.000,00	2.000,00	1.541,95
1/211000-456100	Lehrmittel	2221	3221	23	3.000,00	2.000,00	2.342,98	3.000,00	2.000,00	2.247,28
1/211000-456400	Kopierabrechnung Ricoh	2221	3221	23	6.000,00	6.000,00	3.852,05	6.000,00	6.000,00	3.482,28
1/211000-457000	Druckwerke	2221	3221	23	600,00	600,00	304,30	600,00	600,00	304,30
1/211000-459100	Bestellung von Unterrichtsmaterial	2221	3221	23	2.000,00	2.000,00	1.177,66	2.000,00	2.000,00	1.177,66
1/211000-459200	Bestellung von Papier	2221	3221	23	2.500,00	2.500,00	4.442,90	2.500,00	2.500,00	4.442,90
1/211000-511000	Geldbezüge der Vertragsbediensteten in handwerklicher Verwendung	2211	3211	20	28.900,00	25.000,00	15.076,08	28.900,00	25.000,00	15.076,08
1/211000-523000	Geldbezüge der nicht ganzjährig beschäftigten Arbeiter	2211	3211	20	300,00	300,00	104,33	300,00	300,00	104,33
1/211000-565000	Mehrleistungsvergütungen	2211	3211	20	1.000,00	1.000,00	311,48	1.000,00	1.000,00	311,48
1/211000-569000	Sonstige Nebengebühren	2211	3211	20	500,00	300,00	220,20	500,00	300,00	220,20
1/211000-580000	Dienstgeberbeiträge zum Ausgleichsfonds für Familienbeihilfen	2212	3212	20	1.100,00	800,00	612,77	1.100,00	800,00	612,77
1/211000-582000	Sonstige Dienstgeberbeiträge zur sozialen Sicherheit	2212	3212	20	5.800,00	6.100,00	3.107,10	5.800,00	6.100,00	3.107,10
1/211000-582100	Sonstige Dienstgeberbeiträge zur sozialen Sicherheit	2212	3212	20	500,00	500,00	203,11	500,00	500,00	203,11

		MVAG		VC QU	Ergebnisvoranschlag			Finanzierungsvoranschlag		
		EH	FH		VA 2024	VA 2023	RA 2022	VA 2024	VA 2023	RA 2022
1/211000-592000	Dotierung von Rückstellungen für Jubiläumszuwendungen	2214			100,00	100,00				
1/211000-600000	Strom	2222	3222	24	5.400,00	5.300,00	2.753,54	5.400,00	5.300,00	2.753,54
1/211000-613000	Instandhaltung von Grundstückseinrichtungen	2224	3224	24	1.500,00	1.500,00	1.455,35	1.500,00	1.500,00	1.455,35
1/211000-614000	Instandhaltung von Gebäuden	2224	3224	24	10.000,00	20.000,00	8.459,67	10.000,00	20.000,00	8.459,67
1/211000-616000	Instandhaltung von Maschinen und maschinellen Anlagen	2224	3224	24	500,00	600,00	177,14	500,00	600,00	177,14
1/211000-618000	Instandhaltung von sonstigen Anlagen (EDV)	2224	3224	24	5.000,00	9.000,00	4.969,85	5.000,00	9.000,00	4.969,85
1/211000-619000	Instandhaltung von Sonderanlagen	2224	3224	24	2.000,00	2.000,00	724,47	2.000,00	2.000,00	724,47
1/211000-630000	Porto	2222	3222	24	200,00	200,00	119,05	200,00	200,00	181,65
1/211000-631000	Telekommunikationsdienste	2222	3222	24	1.800,00	1.700,00	2.711,98	1.800,00	1.700,00	1.435,93
1/211000-670000	Versicherungen	2222	3222	24	5.500,00	5.300,00	4.872,62	5.500,00	5.300,00	4.872,62
1/211000-680000	Planmäßige Abschreibung	2226			57.200,00	56.500,00	59.825,90			
1/211000-710000	Öffentliche Abgaben	2225	3225	24	4.400,00	4.400,00	3.819,34	4.400,00	4.400,00	3.819,34
1/211000-720000	Personalkosten	2225	3225	24	5.000,00	5.000,00	6.027,50	5.000,00	5.000,00	6.027,50
1/211000-720100	Schulärztliche Untersuchung	2225	3225	24	4.000,00	2.200,00	3.859,74	4.000,00	2.200,00	3.859,74
1/211000-724000	Reisegebühren	2225	3225	24	100,00	100,00		100,00	100,00	26,46
1/211000-725000	Bibliothekserfordernisse	2225	3225	24	1.200,00	1.200,00	660,08	1.200,00	1.200,00	660,08
1/211000-728000	Unterrichtsfilmbeitrag	2225	3225	24	900,00	900,00	738,30	900,00	900,00	738,30
1/211000-728001	Entgelte für sonstige Leistungen	2225	3225	24	10.000,00	10.000,00	3.828,85	10.000,00	10.000,00	3.492,70
1/211000-728100	Kosten Badefahrten	2225	3225	24	2.500,00	4.000,00	2.825,21	2.500,00	4.000,00	2.650,21
1/211000-728300	Entgelte für sonstige Leistungen (Personalkosten an Dritte)	2225	3225	24	80.000,00	80.000,00	50.244,75	80.000,00	80.000,00	52.489,46
1/211000-729000	Sonstige Ausgaben	2225	3225	24			228,37			228,37
1/211000-752000	Schulumlage - sprengelfremde	2231	3231	26			1.372,84			1.372,84
<b>SU 22 / 32</b>	<b>Summe Aufwendungen / Auszahlungen operative Gebarung</b>				<b>271.700,00</b>	<b>280.100,00</b>	<b>211.734,27</b>	<b>214.400,00</b>	<b>223.500,00</b>	<b>150.464,03</b>
<b>SA 0 / SA 1</b>	<b>(0) Nettoergebnis (21 - 22) / (1) Geldfluss operative Gebarung (31 - 32)</b>				<b>-252.200,00</b>	<b>-261.000,00</b>	<b>-198.673,77</b>	<b>-196.300,00</b>	<b>-205.800,00</b>	<b>-138.733,55</b>
<b>SA01</b>	<b>Saldo (01) Haushaltsrücklagen (230 - 240)</b>				<b>0,00</b>	<b>0,00</b>	<b>0,00</b>	<b>0,00</b>	<b>0,00</b>	<b>0,00</b>
<b>SA00</b>	<b>Saldo (00) Nettoergebnis nach Haushaltsrücklagen (Saldo 0 + Saldo 01)</b>				<b>-252.200,00</b>	<b>-261.000,00</b>	<b>-198.673,77</b>			
<b>Investive Gebarung</b>										
<b>SU 33</b>	<b>Summe Einzahlungen investive Gebarung</b>							<b>0,00</b>	<b>0,00</b>	<b>0,00</b>
1/211000-042000	Amtsausstattung		3415	2 41				18.000,00	17.000,00	1.942,26
1/211000-042100	Schulmöbel		3415	2 41				14.000,00	12.000,00	2.993,81
<b>SU 34</b>	<b>Summe Auszahlungen investive Gebarung</b>							<b>32.000,00</b>	<b>29.000,00</b>	<b>4.936,07</b>
<b>SA2</b>	<b>Saldo (2) Geldfluss aus der Investiven Gebarung (33 - 34)</b>							<b>-32.000,00</b>	<b>-29.000,00</b>	<b>-4.936,07</b>
<b>SA3</b>	<b>Saldo (3) Nettofinanzierungssaldo (Saldo 1 + Saldo 2)</b>							<b>-228.300,00</b>	<b>-234.800,00</b>	<b>-143.669,62</b>
<b>Finanzierungstätigkeit</b>										
<b>SU 35</b>	<b>Summe Einzahlungen aus der Finanzierungstätigkeit</b>							<b>0,00</b>	<b>0,00</b>	<b>0,00</b>

		MVAG VC QU			Ergebnisvoranschlag			Finanzierungsvoranschlag		
		EH	FH		VA 2024	VA 2023	RA 2022	VA 2024	VA 2023	RA 2022
<b>SU 36</b>	<b>Summe Auszahlungen aus der Finanzierungstätigkeit</b>							<b>0,00</b>	<b>0,00</b>	<b>0,00</b>
<b>SA4</b>	<b>Saldo (4) Geldfluss aus der Finanzierungstätigkeit (35 – 36)</b>							<b>0,00</b>	<b>0,00</b>	<b>0,00</b>
<b>SA5</b>	<b>Saldo (5) Geldfluss aus der voranschlagswirksamen Gebarung (Saldo 3 + Saldo 4)</b>							<b>-228.300,00</b>	<b>-234.800,00</b>	<b>-143.669,62</b>
<b>211024</b>	<b>Volksschulen</b>									
<b>Operative Gebarung</b>										
6/211024+829910	Sonstige Erträge - Zuführung aus der operativen Gebarung	2116	3116	1 18		5.000,00			5.000,00	
6/211024+899000	Entnahmen aus Verrechnungsrücklagen zwischen operativer Gebarung und Projekten	2116		1	90.000,00					
<b>SU 21 / 31</b>	<b>Summe Erträge / Einzahlungen operative Gebarung</b>				<b>90.000,00</b>	<b>5.000,00</b>	<b>0,00</b>	<b>0,00</b>	<b>5.000,00</b>	<b>0,00</b>
<b>SU 22 / 32</b>	<b>Summe Aufwendungen / Auszahlungen operative Gebarung</b>				<b>0,00</b>	<b>0,00</b>	<b>0,00</b>	<b>0,00</b>	<b>0,00</b>	<b>0,00</b>
<b>SA 0 / SA 1</b>	<b>(0) Nettoergebnis (21 - 22) / (1) Geldfluss operative Gebarung (31 – 32)</b>				<b>90.000,00</b>	<b>5.000,00</b>	<b>0,00</b>	<b>0,00</b>	<b>5.000,00</b>	<b>0,00</b>
<b>SA01</b>	<b>Saldo (01) Haushaltsrücklagen (230 - 240)</b>				<b>0,00</b>	<b>0,00</b>	<b>0,00</b>	<b>0,00</b>	<b>0,00</b>	<b>0,00</b>
<b>SA00</b>	<b>Saldo (00) Nettoergebnis nach Haushaltsrücklagen (Saldo 0 + Saldo 01)</b>				<b>90.000,00</b>	<b>5.000,00</b>	<b>0,00</b>			
<b>Investive Gebarung</b>										
6/211024+301000	Kapitaltransfers von Ländern, Landesfonds und Landeskammern (VS-Fonds)		3331	1				5.000,00		
<b>SU 33</b>	<b>Summe Einzahlungen investive Gebarung</b>							<b>5.000,00</b>	<b>0,00</b>	<b>0,00</b>
5/211024-010100	Gebäude und Bauten		3413	1 40				100.000,00	5.000,00	
<b>SU 34</b>	<b>Summe Auszahlungen investive Gebarung</b>							<b>100.000,00</b>	<b>5.000,00</b>	<b>0,00</b>
<b>SA2</b>	<b>Saldo (2) Geldfluss aus der Investiven Gebarung (33 – 34)</b>							<b>-95.000,00</b>	<b>-5.000,00</b>	<b>0,00</b>
<b>SA3</b>	<b>Saldo (3) Nettofinanzierungssaldo (Saldo 1 + Saldo 2)</b>							<b>-95.000,00</b>	<b>0,00</b>	<b>0,00</b>
<b>Finanzierungstätigkeit</b>										
<b>SU 35</b>	<b>Summe Einzahlungen aus der Finanzierungstätigkeit</b>							<b>0,00</b>	<b>0,00</b>	<b>0,00</b>
<b>SU 36</b>	<b>Summe Auszahlungen aus der Finanzierungstätigkeit</b>							<b>0,00</b>	<b>0,00</b>	<b>0,00</b>
<b>SA4</b>	<b>Saldo (4) Geldfluss aus der Finanzierungstätigkeit (35 – 36)</b>							<b>0,00</b>	<b>0,00</b>	<b>0,00</b>
<b>SA5</b>	<b>Saldo (5) Geldfluss aus der voranschlagswirksamen Gebarung (Saldo 3 + Saldo 4)</b>							<b>-95.000,00</b>	<b>0,00</b>	<b>0,00</b>
<b>212</b>	<b>Mittelschulen</b>									
<b>212000</b>	<b>Neue Mittelschule</b>									
<b>Operative Gebarung</b>										
<b>SU 21 / 31</b>	<b>Summe Erträge / Einzahlungen operative Gebarung</b>				<b>0,00</b>	<b>0,00</b>	<b>0,00</b>	<b>0,00</b>	<b>0,00</b>	<b>0,00</b>
1/212000-752000	Schulumlage MS-Gemeinde Atzenbrugg	2231	3231	26	249.500,00	150.000,00	138.205,00	249.500,00	150.000,00	138.205,00
1/212000-752100	Schulumlagen NMS-Gemeinde Tulln	2231	3231	26	9.400,00	11.900,00	8.312,00	9.400,00	11.900,00	8.312,00
1/212000-752200	Schulumlagen MS-Gemeinde St. Pölten	2231	3231	26	2.200,00	2.200,00	1.319,44	2.200,00	2.200,00	1.319,44

		MVAG VC QU			Ergebnisvoranschlag			Finanzierungsvoranschlag		
		EH	FH		VA 2024	VA 2023	RA 2022	VA 2024	VA 2023	RA 2022
1/212000-752300	Schulumlagen MS-Gemeinde Sieghartskirchen	2231	3231	26	4.000,00	2.000,00	2.000,00	4.000,00	2.000,00	2.000,00
<b>SU 22 / 32</b>	<b>Summe Aufwendungen / Auszahlungen operative Gebarung</b>				<b>265.100,00</b>	<b>166.100,00</b>	<b>149.836,44</b>	<b>265.100,00</b>	<b>166.100,00</b>	<b>149.836,44</b>
<b>SA 0 / SA 1</b>	<b>(0) Nettoergebnis (21 - 22) / (1) Geldfluss operative Gebarung (31 - 32)</b>				<b>-265.100,00</b>	<b>-166.100,00</b>	<b>-149.836,44</b>	<b>-265.100,00</b>	<b>-166.100,00</b>	<b>-149.836,44</b>
SA01	Saldo (01) Haushaltsrücklagen (230 - 240)				0,00	0,00	0,00	0,00	0,00	0,00
SA00	Saldo (00) Nettoergebnis nach Haushaltsrücklagen (Saldo 0 + Saldo 01)				-265.100,00	-166.100,00	-149.836,44			
<b>Investive Gebarung</b>										
SU 33	Summe Einzahlungen investive Gebarung							0,00	0,00	0,00
SU 34	Summe Auszahlungen investive Gebarung							0,00	0,00	0,00
SA2	Saldo (2) Geldfluss aus der Investiven Gebarung (33 - 34)							0,00	0,00	0,00
SA3	Saldo (3) Nettofinanzierungssaldo (Saldo 1 + Saldo 2)							-265.100,00	-166.100,00	-149.836,44
<b>Finanzierungstätigkeit</b>										
SU 35	Summe Einzahlungen aus der Finanzierungstätigkeit							0,00	0,00	0,00
SU 36	Summe Auszahlungen aus der Finanzierungstätigkeit							0,00	0,00	0,00
SA4	Saldo (4) Geldfluss aus der Finanzierungstätigkeit (35 - 36)							0,00	0,00	0,00
SA5	Saldo (5) Geldfluss aus der voranschlagswirksamen Gebarung (Saldo 3 + Saldo 4)							-265.100,00	-166.100,00	-149.836,44
213	Sonderschulen									
213000	Sonderschulen									
<b>Operative Gebarung</b>										
<b>SU 21 / 31</b>	<b>Summe Erträge / Einzahlungen operative Gebarung</b>				<b>0,00</b>	<b>0,00</b>	<b>0,00</b>	<b>0,00</b>	<b>0,00</b>	<b>0,00</b>
1/213000-752000	Schulumlagen Sonderschulen	2231	3231	26	7.900,00	8.700,00	22.849,16	7.900,00	8.700,00	24.928,78
<b>SU 22 / 32</b>	<b>Summe Aufwendungen / Auszahlungen operative Gebarung</b>				<b>7.900,00</b>	<b>8.700,00</b>	<b>22.849,16</b>	<b>7.900,00</b>	<b>8.700,00</b>	<b>24.928,78</b>
<b>SA 0 / SA 1</b>	<b>(0) Nettoergebnis (21 - 22) / (1) Geldfluss operative Gebarung (31 - 32)</b>				<b>-7.900,00</b>	<b>-8.700,00</b>	<b>-22.849,16</b>	<b>-7.900,00</b>	<b>-8.700,00</b>	<b>-24.928,78</b>
SA01	Saldo (01) Haushaltsrücklagen (230 - 240)				0,00	0,00	0,00	0,00	0,00	0,00
SA00	Saldo (00) Nettoergebnis nach Haushaltsrücklagen (Saldo 0 + Saldo 01)				-7.900,00	-8.700,00	-22.849,16			
<b>Investive Gebarung</b>										
SU 33	Summe Einzahlungen investive Gebarung							0,00	0,00	0,00
SU 34	Summe Auszahlungen investive Gebarung							0,00	0,00	0,00
SA2	Saldo (2) Geldfluss aus der Investiven Gebarung (33 - 34)							0,00	0,00	0,00
SA3	Saldo (3) Nettofinanzierungssaldo (Saldo 1 + Saldo 2)							-7.900,00	-8.700,00	-24.928,78
<b>Finanzierungstätigkeit</b>										
SU 35	Summe Einzahlungen aus der Finanzierungstätigkeit							0,00	0,00	0,00
SU 36	Summe Auszahlungen aus der Finanzierungstätigkeit							0,00	0,00	0,00
SA4	Saldo (4) Geldfluss aus der Finanzierungstätigkeit (35 - 36)							0,00	0,00	0,00
SA5	Saldo (5) Geldfluss aus der voranschlagswirksamen Gebarung (Saldo 3 + Saldo 4)							-7.900,00	-8.700,00	-24.928,78



		MVAG VC QU			Ergebnisvoranschlag			Finanzierungsvoranschlag		
		EH	FH		VA 2024	VA 2023	RA 2022	VA 2024	VA 2023	RA 2022
<b>214</b>	<b>Polytechnische Schulen</b>									
<b>214000</b>	<b>Polytechnische Schulen</b>									
<b>Operative Gebarung</b>										
<b>SU 21 / 31</b>	<b>Summe Erträge / Einzahlungen operative Gebarung</b>				<b>0,00</b>	<b>0,00</b>	<b>0,00</b>	<b>0,00</b>	<b>0,00</b>	<b>0,00</b>
1/214000-752000	Schulumlagen Polytechnische Schulen	2231	3231	26	21.800,00	15.000,00	12.928,00	21.800,00	15.000,00	12.928,00
<b>SU 22 / 32</b>	<b>Summe Aufwendungen / Auszahlungen operative Gebarung</b>				<b>21.800,00</b>	<b>15.000,00</b>	<b>12.928,00</b>	<b>21.800,00</b>	<b>15.000,00</b>	<b>12.928,00</b>
<b>SA 0 / SA 1</b>	<b>(0) Nettoergebnis (21 - 22) / (1) Geldfluss operative Gebarung (31 - 32)</b>				<b>-21.800,00</b>	<b>-15.000,00</b>	<b>-12.928,00</b>	<b>-21.800,00</b>	<b>-15.000,00</b>	<b>-12.928,00</b>
<b>SA01</b>	<b>Saldo (01) Haushaltsrücklagen (230 - 240)</b>				<b>0,00</b>	<b>0,00</b>	<b>0,00</b>	<b>0,00</b>	<b>0,00</b>	<b>0,00</b>
<b>SA00</b>	<b>Saldo (00) Nettoergebnis nach Haushaltsrücklagen (Saldo 0 + Saldo 01)</b>				<b>-21.800,00</b>	<b>-15.000,00</b>	<b>-12.928,00</b>			
<b>Investive Gebarung</b>										
<b>SU 33</b>	<b>Summe Einzahlungen investive Gebarung</b>							<b>0,00</b>	<b>0,00</b>	<b>0,00</b>
<b>SU 34</b>	<b>Summe Auszahlungen investive Gebarung</b>							<b>0,00</b>	<b>0,00</b>	<b>0,00</b>
<b>SA2</b>	<b>Saldo (2) Geldfluss aus der Investiven Gebarung (33 - 34)</b>							<b>0,00</b>	<b>0,00</b>	<b>0,00</b>
<b>SA3</b>	<b>Saldo (3) Nettofinanzierungssaldo (Saldo 1 + Saldo 2)</b>							<b>-21.800,00</b>	<b>-15.000,00</b>	<b>-12.928,00</b>
<b>Finanzierungstätigkeit</b>										
<b>SU 35</b>	<b>Summe Einzahlungen aus der Finanzierungstätigkeit</b>							<b>0,00</b>	<b>0,00</b>	<b>0,00</b>
<b>SU 36</b>	<b>Summe Auszahlungen aus der Finanzierungstätigkeit</b>							<b>0,00</b>	<b>0,00</b>	<b>0,00</b>
<b>SA4</b>	<b>Saldo (4) Geldfluss aus der Finanzierungstätigkeit (35 - 36)</b>							<b>0,00</b>	<b>0,00</b>	<b>0,00</b>
<b>SA5</b>	<b>Saldo (5) Geldfluss aus der voranschlagswirksamen Gebarung (Saldo 3 + Saldo 4)</b>							<b>-21.800,00</b>	<b>-15.000,00</b>	<b>-12.928,00</b>
<b>215</b>	<b>Allgemeinbildende höhere Schulen</b>									
<b>215000</b>	<b>Allgemeinbildende höhere Schulen</b>									
<b>Operative Gebarung</b>										
<b>SU 21 / 31</b>	<b>Summe Erträge / Einzahlungen operative Gebarung</b>				<b>0,00</b>	<b>0,00</b>	<b>0,00</b>	<b>0,00</b>	<b>0,00</b>	<b>0,00</b>
1/215000-752000	Investitionsbeitrag	2231	3231	26	2.000,00	1.700,00	1.065,00	2.000,00	1.700,00	1.065,00
<b>SU 22 / 32</b>	<b>Summe Aufwendungen / Auszahlungen operative Gebarung</b>				<b>2.000,00</b>	<b>1.700,00</b>	<b>1.065,00</b>	<b>2.000,00</b>	<b>1.700,00</b>	<b>1.065,00</b>
<b>SA 0 / SA 1</b>	<b>(0) Nettoergebnis (21 - 22) / (1) Geldfluss operative Gebarung (31 - 32)</b>				<b>-2.000,00</b>	<b>-1.700,00</b>	<b>-1.065,00</b>	<b>-2.000,00</b>	<b>-1.700,00</b>	<b>-1.065,00</b>
<b>SA01</b>	<b>Saldo (01) Haushaltsrücklagen (230 - 240)</b>				<b>0,00</b>	<b>0,00</b>	<b>0,00</b>	<b>0,00</b>	<b>0,00</b>	<b>0,00</b>
<b>SA00</b>	<b>Saldo (00) Nettoergebnis nach Haushaltsrücklagen (Saldo 0 + Saldo 01)</b>				<b>-2.000,00</b>	<b>-1.700,00</b>	<b>-1.065,00</b>			
<b>Investive Gebarung</b>										
<b>SU 33</b>	<b>Summe Einzahlungen investive Gebarung</b>							<b>0,00</b>	<b>0,00</b>	<b>0,00</b>
<b>SU 34</b>	<b>Summe Auszahlungen investive Gebarung</b>							<b>0,00</b>	<b>0,00</b>	<b>0,00</b>
<b>SA2</b>	<b>Saldo (2) Geldfluss aus der Investiven Gebarung (33 - 34)</b>							<b>0,00</b>	<b>0,00</b>	<b>0,00</b>
<b>SA3</b>	<b>Saldo (3) Nettofinanzierungssaldo (Saldo 1 + Saldo 2)</b>							<b>-2.000,00</b>	<b>-1.700,00</b>	<b>-1.065,00</b>
<b>Finanzierungstätigkeit</b>										
<b>SU 35</b>	<b>Summe Einzahlungen aus der Finanzierungstätigkeit</b>							<b>0,00</b>	<b>0,00</b>	<b>0,00</b>
<b>SU 36</b>	<b>Summe Auszahlungen aus der Finanzierungstätigkeit</b>							<b>0,00</b>	<b>0,00</b>	<b>0,00</b>

		MVAG VC QU			Ergebnisvoranschlag			Finanzierungsvoranschlag		
		EH	FH		VA 2024	VA 2023	RA 2022	VA 2024	VA 2023	RA 2022
SA4	Saldo (4) Geldfluss aus der Finanzierungstätigkeit (35 – 36)							0,00	0,00	0,00
SA5	Saldo (5) Geldfluss aus der voranschlagswirksamen Gebarung (Saldo 3 + Saldo 4)							-2.000,00	-1.700,00	-1.065,00
<b>22</b>	<b>Berufsbildender Unterricht; Anstalten der Bildung für Lehrerinnen und Lehrer sowie Erzieherinnen und Erzieher</b>									
<b>220</b>	<b>Berufsbildende Pflichtschulen</b>									
<b>220000</b>	<b>Berufsbildende Pflichtschulen</b>									
<b>Operative Gebarung</b>										
SU 21 / 31	Summe Erträge / Einzahlungen operative Gebarung				0,00	0,00	0,00	0,00	0,00	0,00
1/220000-751000	Berufschulerhaltungsbeitrag (Transfer an Länder)	2231	3231	26	63.500,00	43.500,00	39.750,00	63.500,00	43.500,00	39.750,00
SU 22 / 32	Summe Aufwendungen / Auszahlungen operative Gebarung				63.500,00	43.500,00	39.750,00	63.500,00	43.500,00	39.750,00
SA 0 / SA 1	(0) Nettoergebnis (21 - 22) / (1) Geldfluss operative Gebarung (31 – 32)				-63.500,00	-43.500,00	-39.750,00	-63.500,00	-43.500,00	-39.750,00
SA01	Saldo (01) Haushaltsrücklagen (230 - 240)				0,00	0,00	0,00	0,00	0,00	0,00
SA00	Saldo (00) Nettoergebnis nach Haushaltsrücklagen (Saldo 0 + Saldo 01)				-63.500,00	-43.500,00	-39.750,00			
<b>Investive Gebarung</b>										
SU 33	Summe Einzahlungen investive Gebarung							0,00	0,00	0,00
SU 34	Summe Auszahlungen investive Gebarung							0,00	0,00	0,00
SA2	Saldo (2) Geldfluss aus der Investiven Gebarung (33 – 34)							0,00	0,00	0,00
SA3	Saldo (3) Nettofinanzierungssaldo (Saldo 1 + Saldo 2)							-63.500,00	-43.500,00	-39.750,00
<b>Finanzierungstätigkeit</b>										
SU 35	Summe Einzahlungen aus der Finanzierungstätigkeit							0,00	0,00	0,00
SU 36	Summe Auszahlungen aus der Finanzierungstätigkeit							0,00	0,00	0,00
SA4	Saldo (4) Geldfluss aus der Finanzierungstätigkeit (35 – 36)							0,00	0,00	0,00
SA5	Saldo (5) Geldfluss aus der voranschlagswirksamen Gebarung (Saldo 3 + Saldo 4)							-63.500,00	-43.500,00	-39.750,00
<b>24</b>	<b>Vorschulische Erziehung</b>									
<b>240</b>	<b>Kindergärten</b>									
<b>240000</b>	<b>Kindergarten Heiligeneich</b>									
<b>Operative Gebarung</b>										
2/240000+810000	Elternbeiträge	2114	3114	13	19.500,00	19.400,00	19.368,09	19.500,00	19.400,00	19.917,95
2/240000+810100	Nachmittagsbetreuung	2114	3114	13	23.000,00	22.400,00	23.839,93	23.000,00	22.400,00	24.925,78
2/240000+810110	Essensbeitrag	2114	3114	13	17.000,00	16.200,00	15.908,76	17.000,00	16.200,00	15.620,56
2/240000+811100	Mieteinnahmen - Musikerheim	2115	3115	14	1.000,00	1.000,00	900,00	1.000,00	1.000,00	900,00
2/240000+811110	Mieteinnahmen - Bewegungsraum	2115	3115	14	200,00	500,00	180,00	200,00	500,00	180,00
2/240000+813000	Erträge aus der Auflösung von Investitionszuschüssen (Kapitaltransfers)		2127		2.600,00	2.600,00	2.641,36			

		MVAG		VC QU	Ergebnisvoranschlag			Finanzierungsvoranschlag			
		EH	FH		VA 2024	VA 2023	RA 2022	VA 2024	VA 2023	RA 2022	
2/240000+817000	Erträge aus der Auflösung von sonstigen Rückstellungen	2117				5.000,00		3.777,69			
2/240000+828000	Rückersätze von Ausgaben	2116	3116	18	200,00			5.016,29	200,00		5.016,29
2/240000+829000	Sonstige Einnahmen	2116	3116	18	400,00	29.400,00		392,00	400,00	29.400,00	392,00
2/240000+861000	Zinszuschuss des Landes	2121	3121	15	33.200,00	36.800,00		40.297,48	33.200,00	36.800,00	40.297,48
2/240000+861001	Transfers von Ländern, Landesfonds und Landeskammern (Kindergartenfonds)	2121	3121	15	1.000,00	1.000,00			1.000,00	1.000,00	
2/240000+861002	Transfers von Ländern, Landesfonds und Landeskammern (Betreuung)	2121	3121	15	3.000,00	2.000,00		1.500,00	3.000,00	2.000,00	1.500,00
<b>SU 21 / 31</b>	<b>Summe Erträge / Einzahlungen operative Gebarung</b>				<b>101.100,00</b>	<b>136.300,00</b>		<b>113.821,60</b>	<b>98.500,00</b>	<b>128.700,00</b>	<b>108.750,06</b>
1/240000-400000	Geringwertige Wirtschaftsgüter (GWG)	2221	3221	23	1.000,00	2.000,00		2.781,64	1.000,00	2.000,00	2.781,64
1/240000-413000	Spiel-, Beschäftigungs- und Bastelmaterial	2221	3221	23	21.000,00	18.000,00		11.590,53	21.000,00	18.000,00	11.945,92
1/240000-413001	Essensbeitrag	2221	3221	23	20.000,00	20.000,00		16.405,59	20.000,00	20.000,00	15.140,14
1/240000-451000	Brennstoffe	2221	3221	23	10.000,00	10.000,00		6.368,51	10.000,00	10.000,00	6.368,51
1/240000-454000	Reinigungsmittel	2221	3221	23	3.000,00	3.000,00		3.080,76	3.000,00	3.000,00	3.082,42
1/240000-456000	Büromaterial	2221	3221	23	1.200,00	1.000,00		1.575,69	1.200,00	1.000,00	1.575,69
1/240000-456400	Kopierabrechnung Ricoh	2221	3221	23	1.400,00	1.200,00		533,73	1.400,00	1.200,00	410,47
1/240000-459000	Sonstige Verbrauchsgüter	2221	3221	23	200,00	200,00		78,97	200,00	200,00	78,97
1/240000-511000	Bezüge für VB in handwerk. Verwendung	2211	3211	20	246.800,00	207.500,00		180.229,01	246.800,00	207.500,00	180.229,01
1/240000-523000	Geldbezüge der nicht ganzjährig beschäftigten Arbeiter	2211	3211	20	12.000,00	6.500,00		7.165,13	12.000,00	6.500,00	7.165,13
1/240000-565000	Mehrleistungsvergütung	2211	3211	20	200,00	200,00		18,33	200,00	200,00	18,33
1/240000-569000	Sonstige Nebengebühren	2211	3211	20	400,00	400,00			400,00	400,00	
1/240000-580000	DGB für Familienbeihilfen	2212	3212	20	9.600,00	7.300,00		6.982,02	9.600,00	7.300,00	6.982,02
1/240000-582000	Sonst. DGB zur sozialen Sicherheit	2212	3212	20	51.600,00	38.000,00		36.736,92	51.600,00	38.000,00	36.736,92
1/240000-582100	MV-Kassa	2212	3212	20	3.900,00	2.700,00		2.428,84	3.900,00	2.700,00	2.428,84
1/240000-582110	Abfertigungsversicherung	2212	3212	20		1.000,00		1.688,76		1.000,00	1.688,76
1/240000-591000	Dotierung von Rückstellungen für Abfertigungen	2214						863,32			
1/240000-592000	Dotierung von Rückstellungen für Jubiläumszuwendungen	2214			3.300,00	3.700,00		2.261,39			
1/240000-600000	Strom	2222	3222	24	7.600,00	7.500,00		2.447,72	7.600,00	7.500,00	2.447,72
1/240000-614000	Instandhaltung von Gebäuden	2224	3224	24	10.000,00	7.500,00		2.624,71	10.000,00	7.500,00	2.619,16
1/240000-616000	Instandhaltung von Maschinen und maschinellen Anlagen	2224	3224	24	200,00	200,00			200,00	200,00	
1/240000-618000	Instandhaltung von sonstigen Anlagen	2224	3224	24	3.000,00	3.500,00		1.131,69	3.000,00	3.500,00	1.131,69
1/240000-630000	Porto	2222	3222	24	100,00	100,00		7,34	100,00	100,00	7,34
1/240000-631000	Telefon, Telegraf, Telex	2222	3222	24	1.800,00	1.700,00		1.550,03	1.800,00	1.700,00	1.550,03
1/240000-650000	Zinsen	2241	3241	25	19.400,00	10.200,00		3.675,46	19.400,00	10.200,00	3.675,46
1/240000-670000	Versicherungen	2222	3222	24	3.300,00	3.200,00		2.968,42	3.300,00	3.200,00	2.968,42

		MVAG		VC QU	Ergebnisvoranschlag			Finanzierungsvoranschlag		
		EH	FH		VA 2024	VA 2023	RA 2022	VA 2024	VA 2023	RA 2022
1/240000-680000	Planmäßige Abschreibung	2226			86.600,00	87.000,00	85.745,40			
1/240000-710000	Öffentliche Abgaben	2225	3225	24	6.700,00	6.700,00	5.728,48	6.700,00	6.700,00	5.728,48
1/240000-720000	Personalkosten	2225	3225	24	15.000,00	13.000,00	6.922,50	15.000,00	13.000,00	6.922,50
1/240000-724000	Reisegebühren	2225	3225	24	200,00	100,00		200,00	100,00	
1/240000-728000	Entgelte für sonstige Leistungen	2225	3225	24	3.000,00	3.000,00	1.680,55	3.000,00	3.000,00	1.572,95
1/240000-729000	Sonstige Ausgaben	2225	3225	24						160,92
1/240000-768000	Zuschuss zur Kinderbetreuung	2234	3234	27		600,00	1.900,00		600,00	1.900,00
<b>SU 22 / 32</b>	<b>Summe Aufwendungen / Auszahlungen operative Gebarung</b>				<b>542.500,00</b>	<b>467.000,00</b>	<b>397.171,44</b>	<b>452.600,00</b>	<b>376.300,00</b>	<b>307.317,44</b>
<b>SA 0 / SA 1</b>	<b>(0) Nettoergebnis (21 - 22) / (1) Geldfluss operative Gebarung (31 - 32)</b>				<b>-441.400,00</b>	<b>-330.700,00</b>	<b>-283.349,84</b>	<b>-354.100,00</b>	<b>-247.600,00</b>	<b>-198.567,38</b>
<b>SA01</b>	<b>Saldo (01) Haushaltsrücklagen (230 - 240)</b>				<b>0,00</b>	<b>0,00</b>	<b>0,00</b>	<b>0,00</b>	<b>0,00</b>	<b>0,00</b>
<b>SA00</b>	<b>Saldo (00) Nettoergebnis nach Haushaltsrücklagen (Saldo 0 + Saldo 01)</b>				<b>-441.400,00</b>	<b>-330.700,00</b>	<b>-283.349,84</b>			
<b>Investive Gebarung</b>										
<b>SU 33</b>	<b>Summe Einzahlungen investive Gebarung</b>							<b>0,00</b>	<b>0,00</b>	<b>0,00</b>
1/240000-042000	Amts-, Betriebs- und Geschäftsausstattung		3415	2 41				2.000,00	2.000,00	4.450,00
5/240000-050000	Sonderanlagen		3412	1				52.000,00		
<b>SU 34</b>	<b>Summe Auszahlungen investive Gebarung</b>							<b>54.000,00</b>	<b>2.000,00</b>	<b>4.450,00</b>
<b>SA2</b>	<b>Saldo (2) Geldfluss aus der Investiven Gebarung (33 - 34)</b>							<b>-54.000,00</b>	<b>-2.000,00</b>	<b>-4.450,00</b>
<b>SA3</b>	<b>Saldo (3) Nettofinanzierungssaldo (Saldo 1 + Saldo 2)</b>							<b>-408.100,00</b>	<b>-249.600,00</b>	<b>-203.017,38</b>
<b>Finanzierungstätigkeit</b>										
<b>SU 35</b>	<b>Summe Einzahlungen aus der Finanzierungstätigkeit</b>							<b>0,00</b>	<b>0,00</b>	<b>0,00</b>
1/240000-346000	Bankdarlehen		3614	65				40.200,00	46.100,00	45.777,60
<b>SU 36</b>	<b>Summe Auszahlungen aus der Finanzierungstätigkeit</b>							<b>40.200,00</b>	<b>46.100,00</b>	<b>45.777,60</b>
<b>SA4</b>	<b>Saldo (4) Geldfluss aus der Finanzierungstätigkeit (35 - 36)</b>							<b>-40.200,00</b>	<b>-46.100,00</b>	<b>-45.777,60</b>
<b>SA5</b>	<b>Saldo (5) Geldfluss aus der voranschlagswirksamen Gebarung (Saldo 3 + Saldo 4)</b>							<b>-448.300,00</b>	<b>-295.700,00</b>	<b>-248.794,98</b>
<b>240010</b>	<b>Kindergarten Atzenbrugg</b>									
<b>Operative Gebarung</b>										
2/240010+810000	Elternbeiträge	2114	3114	13	7.000,00	5.000,00	728,00	7.000,00	5.000,00	683,08
2/240010+810100	Nachmittagsbetreuung	2114	3114	13	5.000,00	4.000,00	362,85	5.000,00	4.000,00	362,85
2/240010+810110	Essensbeitrag	2114	3114	13	5.000,00	4.800,00	290,28	5.000,00	4.800,00	155,76
2/240010+811000	Mieteinnahmen Bewegungsraum	2115	3115	14	1.000,00	1.000,00		1.000,00	1.000,00	
2/240010+813000	Erträge aus der Auflösung von Investitionszuschüssen (Kapitaltransfers)	2127			40.400,00	2.000,00	2.000,00			
2/240010+828000	Rückersätze von Aufwendungen	2116	3116	18	100,00	100,00		100,00	100,00	
6/240010+829910	Sonstige Erträge- Zuführungen aus der operativen Gebarung	2116	3116	1 18		78.300,00	500.000,00		78.300,00	500.000,00
2/240010+861000	Transfers von Ländern - Zinszuschuss	2121	3121	15	8.400,00			8.400,00		

		MVAG		VC QU	Ergebnisvoranschlag			Finanzierungsvoranschlag		
		EH	FH		VA 2024	VA 2023	RA 2022	VA 2024	VA 2023	RA 2022
2/240010+861001	Transfers von Ländern, Landesfonds und Landesammern (Kindergartenfonds)	2121	3121	15	1.000,00	1.000,00		1.000,00	1.000,00	
<b>SU 21 / 31</b>	<b>Summe Erträge / Einzahlungen operative Gebarung</b>				<b>67.900,00</b>	<b>96.200,00</b>	<b>503.381,13</b>	<b>27.500,00</b>	<b>94.200,00</b>	<b>501.201,69</b>
1/240010-400000	Geringwertige Wirtschaftsgüter (GWG)	2221	3221	23	1.000,00	1.000,00	786,16	1.000,00	1.000,00	757,05
1/240010-413000	Spiel-, Beschäftigungs- und Bastelmaterial	2221	3221	23	17.500,00	12.000,00	7.338,21	17.500,00	12.000,00	7.126,71
1/240010-413001	Essenbeitrag	2221	3221	23	5.000,00	4.000,00	505,45	5.000,00	4.000,00	363,63
1/240010-454000	Reinigungsmittel	2221	3221	23	1.500,00	1.500,00	4.233,63	1.500,00	1.500,00	3.900,01
1/240010-456000	Schreib-, Zeichen- und sonstige Büromittel	2221	3221	23	800,00	800,00	1.105,66	800,00	800,00	1.105,66
1/240010-456400	Kopierabrechnung Ricoh	2221	3221	23	1.000,00	1.000,00	101,62	1.000,00	1.000,00	40,00
1/240010-459000	Sonstige Verbrauchsgüter	2221	3221	23	100,00	100,00	94,79	100,00	100,00	94,79
1/240010-511000	Geldbezüge der Vertragsbediensteten in handwerklicher Verwendung	2211	3211	20	104.200,00	61.800,00	12.000,73	104.200,00	61.800,00	12.000,73
1/240010-523000	Geldbezüge der nicht ganzjährig beschäftigten Arbeiter	2211	3211	20	2.600,00	500,00		2.600,00	500,00	
1/240010-565000	Mehrleistungsvergütungen	2211	3211	20	200,00	200,00	183,10	200,00	200,00	183,10
1/240010-569000	Sonstige Nebengebühren	2211	3211	20	100,00	100,00		100,00	100,00	
1/240010-580000	Dienstgeberbeiträge zum Ausgleichsfonds für Familienbeihilfen	2212	3212	20	4.000,00	2.700,00	472,24	4.000,00	2.700,00	472,24
1/240010-582000	Sonstige Dienstgeberbeiträge zur sozialen Sicherheit	2212	3212	20	21.300,00	13.700,00	2.426,79	21.300,00	13.700,00	2.426,79
1/240010-582100	MV-Kassa	2212	3212	20	1.600,00	1.100,00	183,61	1.600,00	1.100,00	183,61
1/240010-591000	Dotierung von Rückstellungen für Abfertigungen	2214				100,00				
1/240010-592000	Dotierung von Rückstellungen für Jubiläumszuwendungen	2214			2.100,00	3.700,00	3.625,55			
1/240010-600000	Strom	2222	3222	24	5.000,00	4.500,00	2.396,70	5.000,00	4.500,00	1.916,83
1/240010-614000	Instandhaltung von Gebäuden und Bauten	2224	3224	24	1.000,00	1.000,00		1.000,00	1.000,00	
1/240010-616000	Instandhaltung von Maschinen und maschinellen Anlagen	2224	3224	24	200,00	200,00		200,00	200,00	
1/240010-618000	Instandhaltung von sonstigen Anlagen	2224	3224	24	500,00	500,00	121,13	500,00	500,00	121,13
1/240010-630000	Postdienste	2222	3222	24	100,00	100,00		100,00	100,00	
1/240010-631000	Telekommunikationsdienste	2222	3222	24	1.100,00	1.000,00	214,17	1.100,00	1.000,00	174,17
1/240010-650000	Zinsen für Finanzschulden in Euro	2241	3241	25	20.000,00	35.500,00	1.386,00	20.000,00	35.500,00	1.386,00
1/240010-670000	Versicherungen	2222	3222	24	1.500,00	1.500,00		1.500,00	1.500,00	
1/240010-680000	Planmäßige Abschreibung	2226			88.400,00	30.000,00	34.722,99			
1/240010-710000	Öffentliche Abgaben, ohne Gebühren gemäß FAG	2225	3225	24	1.000,00	1.000,00	501,63	1.000,00	1.000,00	501,63
1/240010-720000	Personalkosten	2225	3225	24	8.000,00	6.000,00	9.772,50	8.000,00	6.000,00	9.772,50
1/240010-724000	Reisegebühren	2225	3225	24	100,00	100,00		100,00	100,00	

		MVAG VC QU			Ergebnisvoranschlag			Finanzierungsvoranschlag		
		EH	FH		VA 2024	VA 2023	RA 2022	VA 2024	VA 2023	RA 2022
1/240010-728000	Entgelte für sonstige Leistungen	2225	3225	24	3.000,00	3.000,00	1.027,85	3.000,00	3.000,00	856,41
<b>SU 22 / 32</b>	<b>Summe Aufwendungen / Auszahlungen operative Gebarung</b>				<b>292.900,00</b>	<b>188.700,00</b>	<b>83.200,51</b>	<b>202.400,00</b>	<b>154.900,00</b>	<b>43.382,99</b>
<b>SA 0 / SA 1</b>	<b>(0) Nettoergebnis (21 - 22) / (1) Geldfluss operative Gebarung (31 - 32)</b>				<b>-225.000,00</b>	<b>-92.500,00</b>	<b>420.180,62</b>	<b>-174.900,00</b>	<b>-60.700,00</b>	<b>457.818,70</b>
<b>SA01</b>	<b>Saldo (01) Haushaltsrücklagen (230 - 240)</b>				<b>0,00</b>	<b>0,00</b>	<b>0,00</b>	<b>0,00</b>	<b>0,00</b>	<b>0,00</b>
<b>SA00</b>	<b>Saldo (00) Nettoergebnis nach Haushaltsrücklagen (Saldo 0 + Saldo 01)</b>				<b>-225.000,00</b>	<b>-92.500,00</b>	<b>420.180,62</b>			
<b>Investive Gebarung</b>										
6/240010+301000	Kapitaltransfers von Ländern, Landesfonds und Landeskammern (KDG-Fonds)		3331	1 33				35.200,00		
6/240010+309000	Kapitaltransfers von der Europäischen Union		3335	1 33					1.802.200,00	
<b>SU 33</b>	<b>Summe Einzahlungen investive Gebarung</b>							<b>35.200,00</b>	<b>1.802.200,00</b>	<b>0,00</b>
5/240010-010000	Gebäude und Bauten		3413	1 40					480.500,00	2.546.196,21
1/240010-042000	Amts-, Betriebs- und Geschäftsausstattung		3415	2 41				2.000,00	5.000,00	5.413,34
1/240010-070000	Aktivierungsfähige Rechte (immaterielle Vermögenswerte)		3411	2 42					200,00	
<b>SU 34</b>	<b>Summe Auszahlungen investive Gebarung</b>							<b>2.000,00</b>	<b>485.700,00</b>	<b>2.551.609,55</b>
<b>SA2</b>	<b>Saldo (2) Geldfluss aus der Investiven Gebarung (33 - 34)</b>							<b>33.200,00</b>	<b>1.316.500,00</b>	<b>-2.551.609,55</b>
<b>SA3</b>	<b>Saldo (3) Nettofinanzierungssaldo (Saldo 1 + Saldo 2)</b>							<b>-141.700,00</b>	<b>1.255.800,00</b>	<b>-2.093.790,85</b>
<b>Finanzierungstätigkeit</b>										
6/240010+346000	Investitionsdarlehen von Finanzunternehmen		3514	1 55						1.400.000,00
<b>SU 35</b>	<b>Summe Einzahlungen aus der Finanzierungstätigkeit</b>							<b>0,00</b>	<b>0,00</b>	<b>1.400.000,00</b>
5/240010-346000	Investitionsdarlehen von Finanzunternehmen		3614	1 65					1.400.000,00	
1/240010-346000	Investitionsdarlehen von Finanzunternehmen		3614					50.000,00		
<b>SU 36</b>	<b>Summe Auszahlungen aus der Finanzierungstätigkeit</b>							<b>50.000,00</b>	<b>1.400.000,00</b>	<b>0,00</b>
<b>SA4</b>	<b>Saldo (4) Geldfluss aus der Finanzierungstätigkeit (35 - 36)</b>							<b>-50.000,00</b>	<b>-1.400.000,00</b>	<b>1.400.000,00</b>
<b>SA5</b>	<b>Saldo (5) Geldfluss aus der voranschlagswirksamen Gebarung (Saldo 3 + Saldo 4)</b>							<b>-191.700,00</b>	<b>-144.200,00</b>	<b>-693.790,85</b>
<b>240020</b>	<b>TBE Atzenbrugg</b>									
<b>Operative Gebarung</b>										
2/240020+810000	Elternbeiträge	2114	3114	13	24.200,00	18.000,00	6.169,26	24.200,00	18.000,00	2.951,38
2/240020+810110	Essensbeitrag	2114	3114	13	6.000,00	4.500,00	1.018,08	6.000,00	4.500,00	581,28
2/240020+828000	Rückersätze von Aufwendungen	2116	3116	18	100,00	100,00		100,00	100,00	
2/240020+829100	Materialbeitrag	2116	3116	18	1.200,00	1.000,00	195,33	1.200,00	1.000,00	102,30
2/240020+861001	Transfers von Ländern, Landesfonds und Landeskammern (Kindergartenfonds)	2121	3121	15	1.000,00	1.000,00		1.000,00	1.000,00	

		MVAG		VC QU	Ergebnisvoranschlag			Finanzierungsvoranschlag		
		EH	FH		VA 2024	VA 2023	RA 2022	VA 2024	VA 2023	RA 2022
2/240020+861002	Transfers von Ländern (Förderung der Kleinkindbetreuung)	2121	3121	15	80.000,00	92.700,00		80.000,00	92.700,00	
<b>SU 21 / 31</b>	<b>Summe Erträge / Einzahlungen operative Gebarung</b>				<b>112.500,00</b>	<b>117.300,00</b>	<b>7.382,67</b>	<b>112.500,00</b>	<b>117.300,00</b>	<b>3.634,96</b>
1/240020-400000	Geringwertige Wirtschaftsgüter (GWG)	2221	3221	23	1.000,00	1.000,00	1.729,11	1.000,00	1.000,00	1.700,00
1/240020-413000	Spiel-, Beschäftigungs- und Bastelmaterial	2221	3221	23	6.000,00	3.000,00	2.915,62	6.000,00	3.000,00	2.815,34
1/240020-413001	Essensbeitrag	2221	3221	23	6.200,00	5.400,00	1.090,91	6.200,00	5.400,00	716,36
1/240020-454000	Reinigungsmittel	2221	3221	23	500,00	500,00	607,21	500,00	500,00	607,21
1/240020-456000	Schreib-, Zeichen- und sonstige Büromittel	2221	3221	23	500,00	500,00	592,08	500,00	500,00	592,08
1/240020-456400	Kopierabrechnung Ricoh	2221	3221	23	1.000,00	800,00	101,62	1.000,00	800,00	40,00
1/240020-459000	Sonstige Verbrauchsgüter	2221	3221	23	100,00	100,00	102,66	100,00	100,00	102,66
1/240020-510000	Geldbezüge der Vertragsbediensteten der Verwaltung	2211	3211	20	47.400,00	34.700,00	10.349,67	47.400,00	34.700,00	10.349,67
1/240020-511000	Geldbezüge der Vertragsbediensteten in handwerklicher Verwendung	2211	3211	20	81.400,00	44.400,00	11.782,12	81.400,00	44.400,00	11.782,12
1/240020-523000	Geldbezüge der nicht ganzjährig beschäftigten Arbeiter	2211	3211	20	2.000,00	1.800,00		2.000,00	1.800,00	
1/240020-565000	Mehrleistungsvergütungen	2211	3211	20	400,00	500,00	227,69	400,00	500,00	227,69
1/240020-569000	Sonstige Nebengebühren	2211	3211	20	100,00	100,00		100,00	100,00	
1/240020-580000	Dienstgeberbeiträge zum Ausgleichsfonds für Familienbeihilfen	2212	3212	20	4.800,00	2.900,00	872,03	4.800,00	2.900,00	872,03
1/240020-582000	Sonstige Dienstgeberbeiträge zur sozialen Sicherheit	2212	3212	20	25.800,00	15.600,00	4.453,48	25.800,00	15.600,00	4.453,48
1/240020-582100	MV-Kassa	2212	3212	20	1.900,00	1.200,00	255,07	1.900,00	1.200,00	255,07
1/240020-592000	Dotierung von Rückstellungen für Jubiläumszuwendungen	2214			1.600,00	600,00	173,89			
1/240020-600000	Energiebezüge	2222	3222	24	3.100,00	3.000,00	1.138,35	3.100,00	3.000,00	898,41
1/240020-614000	Instandhaltung von Gebäuden und Bauten	2224	3224	24	1.000,00	1.000,00		1.000,00	1.000,00	
1/240020-616000	Instandhaltung von Maschinen und maschinellen Anlagen	2224	3224	24	200,00	200,00		200,00	200,00	
1/240020-618000	Instandhaltung von sonstigen Anlagen	2224	3224	24	500,00	500,00		500,00	500,00	
1/240020-630000	Postdienste	2222	3222	24	100,00	100,00		100,00	100,00	
1/240020-631000	Telekommunikationsdienste	2222	3222	24	800,00	800,00	28,33	800,00	800,00	28,33
1/240020-670000	Versicherungen	2222	3222	24	800,00	700,00		800,00	700,00	
1/240020-680000	Planmäßige Abschreibung	2226				800,00				
1/240020-710000	Öffentliche Abgaben, ohne Gebühren gemäß FAG	2225	3225	24	700,00	600,00		700,00	600,00	
1/240020-720000	Personalkosten	2225	3225	24	3.500,00	3.000,00	30,00	3.500,00	3.000,00	30,00
1/240020-728000	Entgelte für sonstige Leistungen	2225	3225	24	1.200,00	1.200,00	637,38	1.200,00	1.200,00	452,07
<b>SU 22 / 32</b>	<b>Summe Aufwendungen / Auszahlungen operative Gebarung</b>				<b>192.600,00</b>	<b>125.000,00</b>	<b>37.087,22</b>	<b>191.000,00</b>	<b>123.600,00</b>	<b>35.922,52</b>

		MVAG		VC QU	Ergebnisvoranschlag			Finanzierungsvoranschlag		
		EH	FH		VA 2024	VA 2023	RA 2022	VA 2024	VA 2023	RA 2022
<b>SA 0 / SA 1</b>	<b>(0) Nettoergebnis (21 - 22) / (1) Geldfluss operative Gebarung (31 - 32)</b>				<b>-80.100,00</b>	<b>-7.700,00</b>	<b>-29.704,55</b>	<b>-78.500,00</b>	<b>-6.300,00</b>	<b>-32.287,56</b>
<b>SA01</b>	<b>Saldo (01) Haushaltsrücklagen (230 - 240)</b>				<b>0,00</b>	<b>0,00</b>	<b>0,00</b>	<b>0,00</b>	<b>0,00</b>	<b>0,00</b>
<b>SA00</b>	<b>Saldo (00) Nettoergebnis nach Haushaltsrücklagen (Saldo 0 + Saldo 01)</b>				<b>-80.100,00</b>	<b>-7.700,00</b>	<b>-29.704,55</b>			
<b>Investive Gebarung</b>										
<b>SU 33</b>	<b>Summe Einzahlungen investive Gebarung</b>							<b>0,00</b>	<b>0,00</b>	<b>0,00</b>
1/240020-042000	Amts-, Betriebs- und Geschäftsausstattung			3415 2 41				1.000,00	2.000,00	
<b>SU 34</b>	<b>Summe Auszahlungen investive Gebarung</b>							<b>1.000,00</b>	<b>2.000,00</b>	<b>0,00</b>
<b>SA2</b>	<b>Saldo (2) Geldfluss aus der Investiven Gebarung (33 - 34)</b>							<b>-1.000,00</b>	<b>-2.000,00</b>	<b>0,00</b>
<b>SA3</b>	<b>Saldo (3) Nettofinanzierungssaldo (Saldo 1 + Saldo 2)</b>							<b>-79.500,00</b>	<b>-8.300,00</b>	<b>-32.287,56</b>
<b>Finanzierungstätigkeit</b>										
<b>SU 35</b>	<b>Summe Einzahlungen aus der Finanzierungstätigkeit</b>							<b>0,00</b>	<b>0,00</b>	<b>0,00</b>
<b>SU 36</b>	<b>Summe Auszahlungen aus der Finanzierungstätigkeit</b>							<b>0,00</b>	<b>0,00</b>	<b>0,00</b>
<b>SA4</b>	<b>Saldo (4) Geldfluss aus der Finanzierungstätigkeit (35 - 36)</b>							<b>0,00</b>	<b>0,00</b>	<b>0,00</b>
<b>SA5</b>	<b>Saldo (5) Geldfluss aus der voranschlagswirksamen Gebarung (Saldo 3 + Saldo 4)</b>							<b>-79.500,00</b>	<b>-8.300,00</b>	<b>-32.287,56</b>
<b>240024</b>	<b>Kindergärten/Kleinkindbetreuungen Erweiterung</b>									
<b>Operative Gebarung</b>										
6/240024+829910	Sonstige Erträge - Zuführung aus der operativen Gebarung			2116 3116 1 18			20.000,00		20.000,00	
<b>SU 21 / 31</b>	<b>Summe Erträge / Einzahlungen operative Gebarung</b>				<b>0,00</b>	<b>20.000,00</b>	<b>0,00</b>	<b>0,00</b>	<b>20.000,00</b>	<b>0,00</b>
<b>SU 22 / 32</b>	<b>Summe Aufwendungen / Auszahlungen operative Gebarung</b>				<b>0,00</b>	<b>0,00</b>	<b>0,00</b>	<b>0,00</b>	<b>0,00</b>	<b>0,00</b>
<b>SA 0 / SA 1</b>	<b>(0) Nettoergebnis (21 - 22) / (1) Geldfluss operative Gebarung (31 - 32)</b>				<b>0,00</b>	<b>20.000,00</b>	<b>0,00</b>	<b>0,00</b>	<b>20.000,00</b>	<b>0,00</b>
<b>SA01</b>	<b>Saldo (01) Haushaltsrücklagen (230 - 240)</b>				<b>0,00</b>	<b>0,00</b>	<b>0,00</b>	<b>0,00</b>	<b>0,00</b>	<b>0,00</b>
<b>SA00</b>	<b>Saldo (00) Nettoergebnis nach Haushaltsrücklagen (Saldo 0 + Saldo 01)</b>				<b>0,00</b>	<b>20.000,00</b>	<b>0,00</b>			
<b>Investive Gebarung</b>										
6/240024+300001	Kapitaltransfers von Bund, Bundesfonds und Bundeskammern (KIP 2023)			3331 1				162.500,00		
6/240024+301000	Kapitaltransfers von Ländern, Landesfonds und Landeskammern (Kiga-Fonds)			3331 1				250.000,00		
<b>SU 33</b>	<b>Summe Einzahlungen investive Gebarung</b>							<b>412.500,00</b>	<b>0,00</b>	<b>0,00</b>
5/240024-010000	Gebäude und Bauten			3413 1 40				2.100.000,00	20.000,00	
5/240024-050000	Kiga/TBE Atz. - PV-Anlage			3412 1				100.000,00		
<b>SU 34</b>	<b>Summe Auszahlungen investive Gebarung</b>							<b>2.200.000,00</b>	<b>20.000,00</b>	<b>0,00</b>
<b>SA2</b>	<b>Saldo (2) Geldfluss aus der Investiven Gebarung (33 - 34)</b>							<b>-1.787.500,00</b>	<b>-20.000,00</b>	<b>0,00</b>
<b>SA3</b>	<b>Saldo (3) Nettofinanzierungssaldo (Saldo 1 + Saldo 2)</b>							<b>-1.787.500,00</b>	<b>0,00</b>	<b>0,00</b>



		MVAG		VC QU	Ergebnisvoranschlag			Finanzierungsvoranschlag			
		EH	FH		VA 2024	VA 2023	RA 2022	VA 2024	VA 2023	RA 2022	
<b>Finanzierungstätigkeit</b>											
6/240024+346000	Investitionsdarlehen von Finanzunternehmen		3514	1					1.500.000,00		
<b>SU 35</b>	<b>Summe Einzahlungen aus der Finanzierungstätigkeit</b>								<b>1.500.000,00</b>	<b>0,00</b>	<b>0,00</b>
<b>SU 36</b>	<b>Summe Auszahlungen aus der Finanzierungstätigkeit</b>								<b>0,00</b>	<b>0,00</b>	<b>0,00</b>
<b>SA4</b>	<b>Saldo (4) Geldfluss aus der Finanzierungstätigkeit (35 – 36)</b>								<b>1.500.000,00</b>	<b>0,00</b>	<b>0,00</b>
<b>SA5</b>	<b>Saldo (5) Geldfluss aus der voranschlagswirksamen Gebarung (Saldo 3 + Saldo 4)</b>								<b>-287.500,00</b>	<b>0,00</b>	<b>0,00</b>
<b>25 Außerschulische Jugenderziehung</b>											
<b>259 Sonstige Einrichtungen und Maßnahmen</b>											
<b>259000 Sonstige Einrichtungen und Maßnahmen</b>											
<b>Operative Gebarung</b>											
2/259000+829000	Sonstige Einnahmen	2116	3116	18	500,00	500,00			500,00	500,00	176,00
2/259000+829100	Jugendveranstaltungen	2116	3116	18	2.000,00	1.600,00			2.000,00	1.600,00	
2/259000+861000	Transfers von Ländern, Landesfonds und Landeskammern	2121	3121	15	2.000,00	2.000,00			2.000,00	2.000,00	
<b>SU 21 / 31</b>	<b>Summe Erträge / Einzahlungen operative Gebarung</b>				<b>4.500,00</b>	<b>4.100,00</b>	<b>0,00</b>		<b>4.500,00</b>	<b>4.100,00</b>	<b>176,00</b>
1/259000-720000	Personalkosten	2225	3225	24	500,00	500,00	255,00		500,00	500,00	255,00
1/259000-728000	Entgelte für Jugendveranstaltungen	2225	3225	24	7.000,00	4.000,00			7.000,00	4.000,00	
1/259000-728010	Entgelte für sonstige Leistungen - Jugendtreff	2225	3225		50.000,00				50.000,00		
1/259000-729100	Jugendveranstaltungen	2225	3225	24			7.410,72			2.200,00	5.314,69
1/259000-729200	Kindergemeinderat	2225	3225	24			660,00				660,00
1/259000-757000	Subvention zur Jugendförderung	2234	3234	27	500,00	500,00			500,00	500,00	
<b>SU 22 / 32</b>	<b>Summe Aufwendungen / Auszahlungen operative Gebarung</b>				<b>58.000,00</b>	<b>5.000,00</b>	<b>8.325,72</b>		<b>58.000,00</b>	<b>7.200,00</b>	<b>6.229,69</b>
<b>SA 0 / SA 1</b>	<b>(0) Nettoergebnis (21 - 22) / (1) Geldfluss operative Gebarung (31 – 32)</b>				<b>-53.500,00</b>	<b>-900,00</b>	<b>-8.325,72</b>		<b>-53.500,00</b>	<b>-3.100,00</b>	<b>-6.053,69</b>
<b>SA01</b>	<b>Saldo (01) Haushaltsrücklagen (230 - 240)</b>				<b>0,00</b>	<b>0,00</b>	<b>0,00</b>		<b>0,00</b>	<b>0,00</b>	<b>0,00</b>
<b>SA00</b>	<b>Saldo (00) Nettoergebnis nach Haushaltsrücklagen (Saldo 0 + Saldo 01)</b>				<b>-53.500,00</b>	<b>-900,00</b>	<b>-8.325,72</b>				
<b>Investive Gebarung</b>											
<b>SU 33</b>	<b>Summe Einzahlungen investive Gebarung</b>								<b>0,00</b>	<b>0,00</b>	<b>0,00</b>
<b>SU 34</b>	<b>Summe Auszahlungen investive Gebarung</b>								<b>0,00</b>	<b>0,00</b>	<b>0,00</b>
<b>SA2</b>	<b>Saldo (2) Geldfluss aus der Investiven Gebarung (33 – 34)</b>								<b>0,00</b>	<b>0,00</b>	<b>0,00</b>
<b>SA3</b>	<b>Saldo (3) Nettofinanzierungssaldo (Saldo 1 + Saldo 2)</b>								<b>-53.500,00</b>	<b>-3.100,00</b>	<b>-6.053,69</b>
<b>Finanzierungstätigkeit</b>											
<b>SU 35</b>	<b>Summe Einzahlungen aus der Finanzierungstätigkeit</b>								<b>0,00</b>	<b>0,00</b>	<b>0,00</b>
<b>SU 36</b>	<b>Summe Auszahlungen aus der Finanzierungstätigkeit</b>								<b>0,00</b>	<b>0,00</b>	<b>0,00</b>
<b>SA4</b>	<b>Saldo (4) Geldfluss aus der Finanzierungstätigkeit (35 – 36)</b>								<b>0,00</b>	<b>0,00</b>	<b>0,00</b>

		MVAG VC QU			Ergebnisvoranschlag			Finanzierungsvoranschlag		
		EH	FH		VA 2024	VA 2023	RA 2022	VA 2024	VA 2023	RA 2022
<b>SA5</b>	<b>Saldo (5) Geldfluss aus der voranschlagswirksamen Gebarung (Saldo 3 + Saldo 4)</b>							<b>-53.500,00</b>	<b>-3.100,00</b>	<b>-6.053,69</b>
<b>26</b>	<b>Sport und außerschulische Leibeserziehung</b>									
<b>262</b>	<b>Sportplätze</b>									
<b>262000</b>	<b>Sportplätze</b>									
	<b>Operative Gebarung</b>									
<b>SU 21 / 31</b>	<b>Summe Erträge / Einzahlungen operative Gebarung</b>				<b>0,00</b>	<b>0,00</b>	<b>0,00</b>	<b>0,00</b>	<b>0,00</b>	<b>0,00</b>
1/262000-720000	Personalkosten	2225	3225	24	5.500,00	5.000,00	3.892,50	5.500,00	5.000,00	3.892,50
1/262000-728000	Entgelte für sonstige Leistungen	2225	3225	24	3.000,00	3.000,00	6.956,01	3.000,00	3.000,00	6.059,63
1/262000-729000	Sonstige Ausgaben	2225	3225	24			3.061,60			3.992,48
1/262000-777000	Kapitaltransfers an private Organisationen ohne Erwerbszweck	2234		44	4.000,00	3.000,00	3.700,00			
<b>SU 22 / 32</b>	<b>Summe Aufwendungen / Auszahlungen operative Gebarung</b>				<b>12.500,00</b>	<b>11.000,00</b>	<b>17.610,11</b>	<b>8.500,00</b>	<b>8.000,00</b>	<b>13.944,61</b>
<b>SA 0 / SA 1</b>	<b>(0) Nettoergebnis (21 - 22) / (1) Geldfluss operative Gebarung (31 - 32)</b>				<b>-12.500,00</b>	<b>-11.000,00</b>	<b>-17.610,11</b>	<b>-8.500,00</b>	<b>-8.000,00</b>	<b>-13.944,61</b>
<b>SA01</b>	<b>Saldo (01) Haushaltsrücklagen (230 - 240)</b>				<b>0,00</b>	<b>0,00</b>	<b>0,00</b>	<b>0,00</b>	<b>0,00</b>	<b>0,00</b>
<b>SA00</b>	<b>Saldo (00) Nettoergebnis nach Haushaltsrücklagen (Saldo 0 + Saldo 01)</b>				<b>-12.500,00</b>	<b>-11.000,00</b>	<b>-17.610,11</b>			
	<b>Investive Gebarung</b>									
<b>SU 33</b>	<b>Summe Einzahlungen investive Gebarung</b>							<b>0,00</b>	<b>0,00</b>	<b>0,00</b>
1/262000-777000	Kapitaltransfers an private Organisationen ohne Erwerbszweck		3434	44				4.000,00	3.000,00	3.700,00
<b>SU 34</b>	<b>Summe Auszahlungen investive Gebarung</b>							<b>4.000,00</b>	<b>3.000,00</b>	<b>3.700,00</b>
<b>SA2</b>	<b>Saldo (2) Geldfluss aus der Investiven Gebarung (33 - 34)</b>							<b>-4.000,00</b>	<b>-3.000,00</b>	<b>-3.700,00</b>
<b>SA3</b>	<b>Saldo (3) Nettofinanzierungssaldo (Saldo 1 + Saldo 2)</b>							<b>-12.500,00</b>	<b>-11.000,00</b>	<b>-17.644,61</b>
	<b>Finanzierungstätigkeit</b>									
<b>SU 35</b>	<b>Summe Einzahlungen aus der Finanzierungstätigkeit</b>							<b>0,00</b>	<b>0,00</b>	<b>0,00</b>
<b>SU 36</b>	<b>Summe Auszahlungen aus der Finanzierungstätigkeit</b>							<b>0,00</b>	<b>0,00</b>	<b>0,00</b>
<b>SA4</b>	<b>Saldo (4) Geldfluss aus der Finanzierungstätigkeit (35 - 36)</b>							<b>0,00</b>	<b>0,00</b>	<b>0,00</b>
<b>SA5</b>	<b>Saldo (5) Geldfluss aus der voranschlagswirksamen Gebarung (Saldo 3 + Saldo 4)</b>							<b>-12.500,00</b>	<b>-11.000,00</b>	<b>-17.644,61</b>
<b>262024</b>	<b>FunCourt</b>									
	<b>Operative Gebarung</b>									
6/262024+871000	Kapitaltransfers aus Gemeinde-Bedarfszuweisungsmitteln	2121	3121	1	50.000,00			50.000,00		
6/262024+899000	Entnahmen aus Verrechnungsrücklagen zwischen operativer Gebarung und Projekten	2116		1	100.000,00					
<b>SU 21 / 31</b>	<b>Summe Erträge / Einzahlungen operative Gebarung</b>				<b>150.000,00</b>	<b>0,00</b>	<b>0,00</b>	<b>50.000,00</b>	<b>0,00</b>	<b>0,00</b>
<b>SU 22 / 32</b>	<b>Summe Aufwendungen / Auszahlungen operative Gebarung</b>				<b>0,00</b>	<b>0,00</b>	<b>0,00</b>	<b>0,00</b>	<b>0,00</b>	<b>0,00</b>

	MVAG	VC QU	Ergebnisvoranschlag			Finanzierungsvoranschlag					
			EH	FH	VA 2024	VA 2023	RA 2022	VA 2024	VA 2023	RA 2022	
<b>SA 0 / SA 1</b>			<b>(0) Nettoergebnis (21 - 22) / (1) Geldfluss operative Gebarung (31 – 32)</b>			<b>150.000,00</b>	<b>0,00</b>	<b>0,00</b>	<b>50.000,00</b>	<b>0,00</b>	<b>0,00</b>
<b>SA01</b>			<b>Saldo (01) Haushaltsrücklagen (230 - 240)</b>			<b>0,00</b>	<b>0,00</b>	<b>0,00</b>	<b>0,00</b>	<b>0,00</b>	<b>0,00</b>
<b>SA00</b>			<b>Saldo (00) Nettoergebnis nach Haushaltsrücklagen (Saldo 0 + Saldo 01)</b>			<b>150.000,00</b>	<b>0,00</b>	<b>0,00</b>			
<b>Investive Gebarung</b>											
<b>SU 33</b>			<b>Summe Einzahlungen investive Gebarung</b>						<b>0,00</b>	<b>0,00</b>	<b>0,00</b>
5/262024-050000			Sonderanlagen	3412	1				150.000,00		
<b>SU 34</b>			<b>Summe Auszahlungen investive Gebarung</b>						<b>150.000,00</b>	<b>0,00</b>	<b>0,00</b>
<b>SA2</b>			<b>Saldo (2) Geldfluss aus der Investiven Gebarung (33 – 34)</b>						<b>-150.000,00</b>	<b>0,00</b>	<b>0,00</b>
<b>SA3</b>			<b>Saldo (3) Nettofinanzierungssaldo (Saldo 1 + Saldo 2)</b>						<b>-100.000,00</b>	<b>0,00</b>	<b>0,00</b>
<b>Finanzierungstätigkeit</b>											
<b>SU 35</b>			<b>Summe Einzahlungen aus der Finanzierungstätigkeit</b>						<b>0,00</b>	<b>0,00</b>	<b>0,00</b>
<b>SU 36</b>			<b>Summe Auszahlungen aus der Finanzierungstätigkeit</b>						<b>0,00</b>	<b>0,00</b>	<b>0,00</b>
<b>SA4</b>			<b>Saldo (4) Geldfluss aus der Finanzierungstätigkeit (35 – 36)</b>						<b>0,00</b>	<b>0,00</b>	<b>0,00</b>
<b>SA5</b>			<b>Saldo (5) Geldfluss aus der voranschlagswirksamen Gebarung (Saldo 3 + Saldo 4)</b>						<b>-100.000,00</b>	<b>0,00</b>	<b>0,00</b>
<b>265</b>			<b>Tennisplätze und -hallen</b>								
<b>265000</b>			<b>Tennisplätze</b>								
<b>Operative Gebarung</b>											
<b>SU 21 / 31</b>			<b>Summe Erträge / Einzahlungen operative Gebarung</b>			<b>0,00</b>	<b>0,00</b>	<b>0,00</b>	<b>0,00</b>	<b>0,00</b>	<b>0,00</b>
1/265000-777000			Kapitaltransfers an private Organisationen ohne Erwerbszweck (Bewässerungsanlage)	2234	44	500,00		336,00			
<b>SU 22 / 32</b>			<b>Summe Aufwendungen / Auszahlungen operative Gebarung</b>			<b>500,00</b>	<b>0,00</b>	<b>336,00</b>	<b>0,00</b>	<b>0,00</b>	<b>0,00</b>
<b>SA 0 / SA 1</b>			<b>(0) Nettoergebnis (21 - 22) / (1) Geldfluss operative Gebarung (31 – 32)</b>			<b>-500,00</b>	<b>0,00</b>	<b>-336,00</b>	<b>0,00</b>	<b>0,00</b>	<b>0,00</b>
<b>SA01</b>			<b>Saldo (01) Haushaltsrücklagen (230 - 240)</b>			<b>0,00</b>	<b>0,00</b>	<b>0,00</b>	<b>0,00</b>	<b>0,00</b>	<b>0,00</b>
<b>SA00</b>			<b>Saldo (00) Nettoergebnis nach Haushaltsrücklagen (Saldo 0 + Saldo 01)</b>			<b>-500,00</b>	<b>0,00</b>	<b>-336,00</b>			
<b>Investive Gebarung</b>											
<b>SU 33</b>			<b>Summe Einzahlungen investive Gebarung</b>						<b>0,00</b>	<b>0,00</b>	<b>0,00</b>
1/265000-777000			Kapitaltransfers an private Organisationen ohne Erwerbszweck (Bewässerungsanlage)	3434	44				500,00		336,00
<b>SU 34</b>			<b>Summe Auszahlungen investive Gebarung</b>						<b>500,00</b>	<b>0,00</b>	<b>336,00</b>
<b>SA2</b>			<b>Saldo (2) Geldfluss aus der Investiven Gebarung (33 – 34)</b>						<b>-500,00</b>	<b>0,00</b>	<b>-336,00</b>
<b>SA3</b>			<b>Saldo (3) Nettofinanzierungssaldo (Saldo 1 + Saldo 2)</b>						<b>-500,00</b>	<b>0,00</b>	<b>-336,00</b>
<b>Finanzierungstätigkeit</b>											
<b>SU 35</b>			<b>Summe Einzahlungen aus der Finanzierungstätigkeit</b>						<b>0,00</b>	<b>0,00</b>	<b>0,00</b>
<b>SU 36</b>			<b>Summe Auszahlungen aus der Finanzierungstätigkeit</b>						<b>0,00</b>	<b>0,00</b>	<b>0,00</b>
<b>SA4</b>			<b>Saldo (4) Geldfluss aus der Finanzierungstätigkeit (35 – 36)</b>						<b>0,00</b>	<b>0,00</b>	<b>0,00</b>

		MVAG VC QU			Ergebnisvoranschlag			Finanzierungsvoranschlag		
		EH	FH		VA 2024	VA 2023	RA 2022	VA 2024	VA 2023	RA 2022
<b>SA5</b>	<b>Saldo (5) Geldfluss aus der voranschlagswirksamen Gebarung (Saldo 3 + Saldo 4)</b>							<b>-500,00</b>	<b>0,00</b>	<b>-336,00</b>
<b>269</b>	<b>Sonstige Einrichtungen und Maßnahmen</b>									
<b>269000</b>	<b>Sonstige Einrichtungen und Maßnahmen</b>									
<b>Operative Gebarung</b>										
<b>SU 21 / 31</b>	<b>Summe Erträge / Einzahlungen operative Gebarung</b>				<b>0,00</b>	<b>0,00</b>	<b>0,00</b>	<b>0,00</b>	<b>0,00</b>	<b>0,00</b>
1/269000-757000	Subvention an Sportvereine	2234	3234	27	15.000,00	15.000,00	10.650,00	15.000,00	15.000,00	10.650,00
<b>SU 22 / 32</b>	<b>Summe Aufwendungen / Auszahlungen operative Gebarung</b>				<b>15.000,00</b>	<b>15.000,00</b>	<b>10.650,00</b>	<b>15.000,00</b>	<b>15.000,00</b>	<b>10.650,00</b>
<b>SA 0 / SA 1</b>	<b>(0) Nettoergebnis (21 - 22) / (1) Geldfluss operative Gebarung (31 - 32)</b>				<b>-15.000,00</b>	<b>-15.000,00</b>	<b>-10.650,00</b>	<b>-15.000,00</b>	<b>-15.000,00</b>	<b>-10.650,00</b>
<b>SA01</b>	<b>Saldo (01) Haushaltsrücklagen (230 - 240)</b>				<b>0,00</b>	<b>0,00</b>	<b>0,00</b>	<b>0,00</b>	<b>0,00</b>	<b>0,00</b>
<b>SA00</b>	<b>Saldo (00) Nettoergebnis nach Haushaltsrücklagen (Saldo 0 + Saldo 01)</b>				<b>-15.000,00</b>	<b>-15.000,00</b>	<b>-10.650,00</b>			
<b>Investive Gebarung</b>										
<b>SU 33</b>	<b>Summe Einzahlungen investive Gebarung</b>							<b>0,00</b>	<b>0,00</b>	<b>0,00</b>
<b>SU 34</b>	<b>Summe Auszahlungen investive Gebarung</b>							<b>0,00</b>	<b>0,00</b>	<b>0,00</b>
<b>SA2</b>	<b>Saldo (2) Geldfluss aus der Investiven Gebarung (33 - 34)</b>							<b>0,00</b>	<b>0,00</b>	<b>0,00</b>
<b>SA3</b>	<b>Saldo (3) Nettofinanzierungssaldo (Saldo 1 + Saldo 2)</b>							<b>-15.000,00</b>	<b>-15.000,00</b>	<b>-10.650,00</b>
<b>Finanzierungstätigkeit</b>										
<b>SU 35</b>	<b>Summe Einzahlungen aus der Finanzierungstätigkeit</b>							<b>0,00</b>	<b>0,00</b>	<b>0,00</b>
<b>SU 36</b>	<b>Summe Auszahlungen aus der Finanzierungstätigkeit</b>							<b>0,00</b>	<b>0,00</b>	<b>0,00</b>
<b>SA4</b>	<b>Saldo (4) Geldfluss aus der Finanzierungstätigkeit (35 - 36)</b>							<b>0,00</b>	<b>0,00</b>	<b>0,00</b>
<b>SA5</b>	<b>Saldo (5) Geldfluss aus der voranschlagswirksamen Gebarung (Saldo 3 + Saldo 4)</b>							<b>-15.000,00</b>	<b>-15.000,00</b>	<b>-10.650,00</b>
<b>269100</b>	<b>Badesee Trasdorf</b>									
<b>Operative Gebarung</b>										
2/269100+811000	Miet- und Pachtertrag	2115	3115	14	5.000,00	5.000,00	4.545,46	5.000,00	5.000,00	5.028,96
2/269100+829100	Sonstige Erträge - BG Tulln	2116	3116	18			54.220,83			54.220,83
<b>SU 21 / 31</b>	<b>Summe Erträge / Einzahlungen operative Gebarung</b>				<b>5.000,00</b>	<b>5.000,00</b>	<b>58.766,29</b>	<b>5.000,00</b>	<b>5.000,00</b>	<b>59.249,79</b>
1/269100-613000	Instandhaltung von sonstigen Grundstückseinrichtungen	2224	3224	24	3.000,00	3.000,00	869,43	3.000,00	3.000,00	869,43
1/269100-614000	Instandhaltung von Gebäuden und Bauten	2224	3224	24	4.000,00	4.000,00	849,68	4.000,00	4.000,00	849,68
1/269100-640000	Rechts- und Beratungsaufwand	2222	3222	24		500,00	9.363,37		500,00	9.363,37
1/269100-670000	Versicherungen	2222	3222	24	500,00	500,00	421,65	500,00	500,00	421,65
1/269100-680000	Planmäßige Abschreibung	2226			2.600,00	2.600,00	2.504,25			
1/269100-710000	Öffentliche Abgaben, ohne Gebühren gemäß FAG	2225	3225	24	300,00	300,00	12,50	300,00	300,00	12,50
1/269100-720000	Kostenbeiträge (Kostensätze) für Leistungen	2225	3225	24	5.000,00	4.500,00	3.900,00	5.000,00	4.500,00	3.900,00

		MVAG VC QU			Ergebnisvoranschlag			Finanzierungsvoranschlag		
		EH	FH		VA 2024	VA 2023	RA 2022	VA 2024	VA 2023	RA 2022
1/269100-728000	Entgelte für sonstige Leistungen	2225	3225	24	5.000,00	4.500,00	1.106,90	5.000,00	4.500,00	1.106,90
<b>SU 22 / 32</b>	<b>Summe Aufwendungen / Auszahlungen operative Gebarung</b>				<b>20.400,00</b>	<b>19.900,00</b>	<b>19.027,78</b>	<b>17.800,00</b>	<b>17.300,00</b>	<b>16.523,53</b>
<b>SA 0 / SA 1</b>	<b>(0) Nettoergebnis (21 - 22) / (1) Geldfluss operative Gebarung (31 - 32)</b>				<b>-15.400,00</b>	<b>-14.900,00</b>	<b>39.738,51</b>	<b>-12.800,00</b>	<b>-12.300,00</b>	<b>42.726,26</b>
<b>SA01</b>	<b>Saldo (01) Haushaltsrücklagen (230 - 240)</b>				<b>0,00</b>	<b>0,00</b>	<b>0,00</b>	<b>0,00</b>	<b>0,00</b>	<b>0,00</b>
<b>SA00</b>	<b>Saldo (00) Nettoergebnis nach Haushaltsrücklagen (Saldo 0 + Saldo 01)</b>				<b>-15.400,00</b>	<b>-14.900,00</b>	<b>39.738,51</b>			
<b>Investive Gebarung</b>										
<b>SU 33</b>	<b>Summe Einzahlungen investive Gebarung</b>							<b>0,00</b>	<b>0,00</b>	<b>0,00</b>
1/269100-010000	Gebäude und Bauten		3413	2 40						62.572,83
5/269100-050000	Sonderanlagen		3412	1				14.300,00		
<b>SU 34</b>	<b>Summe Auszahlungen investive Gebarung</b>							<b>14.300,00</b>	<b>0,00</b>	<b>62.572,83</b>
<b>SA2</b>	<b>Saldo (2) Geldfluss aus der Investiven Gebarung (33 - 34)</b>							<b>-14.300,00</b>	<b>0,00</b>	<b>-62.572,83</b>
<b>SA3</b>	<b>Saldo (3) Nettofinanzierungssaldo (Saldo 1 + Saldo 2)</b>							<b>-27.100,00</b>	<b>-12.300,00</b>	<b>-19.846,57</b>
<b>Finanzierungstätigkeit</b>										
<b>SU 35</b>	<b>Summe Einzahlungen aus der Finanzierungstätigkeit</b>							<b>0,00</b>	<b>0,00</b>	<b>0,00</b>
<b>SU 36</b>	<b>Summe Auszahlungen aus der Finanzierungstätigkeit</b>							<b>0,00</b>	<b>0,00</b>	<b>0,00</b>
<b>SA4</b>	<b>Saldo (4) Geldfluss aus der Finanzierungstätigkeit (35 - 36)</b>							<b>0,00</b>	<b>0,00</b>	<b>0,00</b>
<b>SA5</b>	<b>Saldo (5) Geldfluss aus der voranschlagswirksamen Gebarung (Saldo 3 + Saldo 4)</b>							<b>-27.100,00</b>	<b>-12.300,00</b>	<b>-19.846,57</b>
<b>27 Erwachsenenbildung</b>										
<b>273 Volksbüchereien</b>										
<b>273000 Volksbüchereien</b>										
<b>Operative Gebarung</b>										
2/273000+810000	Entlehnungsgebühr Bibliothek	2114	3114	13	4.700,00	4.500,00	3.617,00	4.700,00	4.500,00	3.617,00
2/273000+828000	Rückersätze von Aufwendungen	2116	3116	18		100,00			100,00	
2/273000+829000	Sonstige Erträge - Sponsoring	2116	3116	18	1.500,00	1.200,00	425,00	1.500,00	1.200,00	425,00
2/273000+860000	Transfers von Bund, Bundesfonds und Bundeskammern	2121	3121	15	2.000,00	2.000,00		2.000,00	2.000,00	
2/273000+861000	Transfer vom Land - Kunst und Kultur	2121	3121	15	2.000,00	2.300,00	3.000,00	2.000,00	2.300,00	3.000,00
<b>SU 21 / 31</b>	<b>Summe Erträge / Einzahlungen operative Gebarung</b>				<b>10.200,00</b>	<b>10.100,00</b>	<b>7.042,00</b>	<b>10.200,00</b>	<b>10.100,00</b>	<b>7.042,00</b>
1/273000-454000	Reinigungsmittel	2221	3221	23	200,00	200,00	119,06	200,00	200,00	119,06
1/273000-456000	Schreib-, Zeichen- und sonstige Büromittel	2221	3221	23	600,00	600,00	537,81	600,00	600,00	537,81
1/273000-457000	Druckwerke	2221	3221	23	1.500,00	1.200,00	330,00	1.500,00	1.200,00	330,00
1/273000-600000	Energiebezüge	2222	3222	24	1.000,00	1.500,00	335,10	1.000,00	1.500,00	504,99
1/273000-618000	Instandhaltung von sonstigen Anlagen	2224	3224	24	500,00	800,00	147,92	500,00	800,00	147,92
1/273000-631000	Telekommunikationsdienste	2222	3222	24	1.000,00	800,00	612,76	1.000,00	800,00	493,80
1/273000-680000	Planmäßige Abschreibung	2226			4.500,00	10.600,00	20.699,79			
1/273000-700000	Mietzinse	2223	3223	24	18.000,00	17.100,00	13.071,68	18.000,00	17.100,00	13.071,68

		MVAG VC QU			Ergebnisvoranschlag			Finanzierungsvoranschlag		
		EH	FH		VA 2024	VA 2023	RA 2022	VA 2024	VA 2023	RA 2022
1/273000-700001	Miet- und Pachtaufwand (VS Heizkosten)	2223	3223	24	1.200,00	1.100,00	220,12	1.200,00	1.100,00	220,12
1/273000-720000	Personalkosten	2225	3225	24	2.000,00	2.000,00	2.316,00	2.000,00	2.000,00	2.316,00
1/273000-726000	Mitgliedsbeiträge an Institutionen	2225	3225	24	100,00	100,00	68,00	100,00	100,00	68,00
1/273000-728000	Entgelte für sonstige Leistungen (inkl. Software)	2225	3225	24	2.500,00	2.000,00	1.425,48	2.500,00	2.000,00	1.425,48
1/273000-728010	Entgelte für Veranstaltungen	2225	3225		1.200,00			1.200,00		
<b>SU 22 / 32</b>	<b>Summe Aufwendungen / Auszahlungen operative Gebarung</b>				<b>34.300,00</b>	<b>38.000,00</b>	<b>39.883,72</b>	<b>29.800,00</b>	<b>27.400,00</b>	<b>19.234,86</b>
<b>SA 0 / SA 1</b>	<b>(0) Nettoergebnis (21 - 22) / (1) Geldfluss operative Gebarung (31 - 32)</b>				<b>-24.100,00</b>	<b>-27.900,00</b>	<b>-32.841,72</b>	<b>-19.600,00</b>	<b>-17.300,00</b>	<b>-12.192,86</b>
<b>SA01</b>	<b>Saldo (01) Haushaltsrücklagen (230 - 240)</b>				<b>0,00</b>	<b>0,00</b>	<b>0,00</b>	<b>0,00</b>	<b>0,00</b>	<b>0,00</b>
<b>SA00</b>	<b>Saldo (00) Nettoergebnis nach Haushaltsrücklagen (Saldo 0 + Saldo 01)</b>				<b>-24.100,00</b>	<b>-27.900,00</b>	<b>-32.841,72</b>			
<b>Investive Gebarung</b>										
<b>SU 33</b>	<b>Summe Einzahlungen investive Gebarung</b>							<b>0,00</b>	<b>0,00</b>	<b>0,00</b>
1/273000-042000	Amts-, Betriebs- und Geschäftsausstattung		3415	2 41				15.000,00	15.000,00	23.365,13
1/273000-042010	Amts-, Betriebs- und Geschäftsausstattung		3415	2 41				10.000,00	12.000,00	
<b>SU 34</b>	<b>Summe Auszahlungen investive Gebarung</b>							<b>25.000,00</b>	<b>27.000,00</b>	<b>23.365,13</b>
<b>SA2</b>	<b>Saldo (2) Geldfluss aus der Investiven Gebarung (33 - 34)</b>							<b>-25.000,00</b>	<b>-27.000,00</b>	<b>-23.365,13</b>
<b>SA3</b>	<b>Saldo (3) Nettofinanzierungssaldo (Saldo 1 + Saldo 2)</b>							<b>-44.600,00</b>	<b>-44.300,00</b>	<b>-35.557,99</b>
<b>Finanzierungstätigkeit</b>										
<b>SU 35</b>	<b>Summe Einzahlungen aus der Finanzierungstätigkeit</b>							<b>0,00</b>	<b>0,00</b>	<b>0,00</b>
<b>SU 36</b>	<b>Summe Auszahlungen aus der Finanzierungstätigkeit</b>							<b>0,00</b>	<b>0,00</b>	<b>0,00</b>
<b>SA4</b>	<b>Saldo (4) Geldfluss aus der Finanzierungstätigkeit (35 - 36)</b>							<b>0,00</b>	<b>0,00</b>	<b>0,00</b>
<b>SA5</b>	<b>Saldo (5) Geldfluss aus der voranschlagswirksamen Gebarung (Saldo 3 + Saldo 4)</b>							<b>-44.600,00</b>	<b>-44.300,00</b>	<b>-35.557,99</b>
<b>28</b>	<b>Forschung und Wissenschaft</b>									
<b>282</b>	<b>Studienbeihilfen</b>									
<b>282000</b>	<b>Studienbeihilfen</b>									
<b>Operative Gebarung</b>										
<b>SU 21 / 31</b>	<b>Summe Erträge / Einzahlungen operative Gebarung</b>				<b>0,00</b>	<b>0,00</b>	<b>0,00</b>	<b>0,00</b>	<b>0,00</b>	<b>0,00</b>
1/282000-768000	NÖ. Semesterticket	2234	3234	27	3.000,00	1.000,00	1.152,40	3.000,00	1.000,00	1.152,40
<b>SU 22 / 32</b>	<b>Summe Aufwendungen / Auszahlungen operative Gebarung</b>				<b>3.000,00</b>	<b>1.000,00</b>	<b>1.152,40</b>	<b>3.000,00</b>	<b>1.000,00</b>	<b>1.152,40</b>
<b>SA 0 / SA 1</b>	<b>(0) Nettoergebnis (21 - 22) / (1) Geldfluss operative Gebarung (31 - 32)</b>				<b>-3.000,00</b>	<b>-1.000,00</b>	<b>-1.152,40</b>	<b>-3.000,00</b>	<b>-1.000,00</b>	<b>-1.152,40</b>
<b>SA01</b>	<b>Saldo (01) Haushaltsrücklagen (230 - 240)</b>				<b>0,00</b>	<b>0,00</b>	<b>0,00</b>	<b>0,00</b>	<b>0,00</b>	<b>0,00</b>
<b>SA00</b>	<b>Saldo (00) Nettoergebnis nach Haushaltsrücklagen (Saldo 0 + Saldo 01)</b>				<b>-3.000,00</b>	<b>-1.000,00</b>	<b>-1.152,40</b>			
<b>Investive Gebarung</b>										
<b>SU 33</b>	<b>Summe Einzahlungen investive Gebarung</b>							<b>0,00</b>	<b>0,00</b>	<b>0,00</b>
<b>SU 34</b>	<b>Summe Auszahlungen investive Gebarung</b>							<b>0,00</b>	<b>0,00</b>	<b>0,00</b>

		MVAG VC QU		Ergebnisvoranschlag			Finanzierungsvoranschlag		
		EH	FH	VA 2024	VA 2023	RA 2022	VA 2024	VA 2023	RA 2022
SA2	Saldo (2) Geldfluss aus der Investiven Gebarung (33 – 34)						0,00	0,00	0,00
SA3	Saldo (3) Nettofinanzierungssaldo (Saldo 1 + Saldo 2)						-3.000,00	-1.000,00	-1.152,40
<b>Finanzierungstätigkeit</b>									
SU 35	Summe Einzahlungen aus der Finanzierungstätigkeit						0,00	0,00	0,00
SU 36	Summe Auszahlungen aus der Finanzierungstätigkeit						0,00	0,00	0,00
SA4	Saldo (4) Geldfluss aus der Finanzierungstätigkeit (35 – 36)						0,00	0,00	0,00
SA5	Saldo (5) Geldfluss aus der voranschlagswirksamen Gebarung (Saldo 3 + Saldo 4)						-3.000,00	-1.000,00	-1.152,40

	MVAG			VC QU	Ergebnisvoranschlag			Finanzierungsvoranschlag		
	EH	FH			VA 2024	VA 2023	RA 2022	VA 2024	VA 2023	RA 2022
<b>3 Kunst, Kultur und Kultus</b>										
<b>32</b>	<b>Musik und darstellende Kunst</b>									
<b>320</b>	<b>Ausbildung in Musik und darstellender Kunst</b>									
<b>320000</b>	<b>Ausbildung in Musik und darstellender Kunst</b>									
<b>Operative Gebarung</b>										
<b>SU 21 / 31</b>	<b>Summe Erträge / Einzahlungen operative Gebarung</b>				<b>0,00</b>	<b>0,00</b>	<b>0,00</b>	<b>0,00</b>	<b>0,00</b>	<b>0,00</b>
1/320000-400000	Geringwertige Wirtschaftsgüter (GWG)	2221	3221	23	500,00	2.500,00	160,18	500,00	2.500,00	160,18
1/320000-618000	Instandhaltung von sonstigen Anlagen	2224	3224	24	500,00	2.000,00	1.301,40	500,00	2.000,00	1.301,40
1/320000-680000	Planmäßige Abschreibung		2226			500,00	450,00			
1/320000-720100	Reisegebühren der Musiklehrer	2225	3225	24	5.000,00	5.000,00	3.551,52	5.000,00	5.000,00	3.551,52
1/320000-752000	Musikschule ungedeckter Schulaufwand	2231	3231	26	56.000,00	55.000,00	39.000,20	56.000,00	55.000,00	28.078,40
<b>SU 22 / 32</b>	<b>Summe Aufwendungen / Auszahlungen operative Gebarung</b>				<b>62.000,00</b>	<b>65.000,00</b>	<b>44.463,30</b>	<b>62.000,00</b>	<b>64.500,00</b>	<b>33.091,50</b>
<b>SA 0 / SA 1</b>	<b>(0) Nettoergebnis (21 - 22) / (1) Geldfluss operative Gebarung (31 - 32)</b>				<b>-62.000,00</b>	<b>-65.000,00</b>	<b>-44.463,30</b>	<b>-62.000,00</b>	<b>-64.500,00</b>	<b>-33.091,50</b>
<b>SA01</b>	<b>Saldo (01) Haushaltsrücklagen (230 - 240)</b>				<b>0,00</b>	<b>0,00</b>	<b>0,00</b>	<b>0,00</b>	<b>0,00</b>	<b>0,00</b>
<b>SA00</b>	<b>Saldo (00) Nettoergebnis nach Haushaltsrücklagen (Saldo 0 + Saldo 01)</b>				<b>-62.000,00</b>	<b>-65.000,00</b>	<b>-44.463,30</b>			
<b>Investive Gebarung</b>										
<b>SU 33</b>	<b>Summe Einzahlungen investive Gebarung</b>							<b>0,00</b>	<b>0,00</b>	<b>0,00</b>
1/320000-042000	Betriebsausstattung: Möbel, Instrumente		3415	2 41				2.000,00	500,00	450,00
<b>SU 34</b>	<b>Summe Auszahlungen investive Gebarung</b>							<b>2.000,00</b>	<b>500,00</b>	<b>450,00</b>
<b>SA2</b>	<b>Saldo (2) Geldfluss aus der Investiven Gebarung (33 - 34)</b>							<b>-2.000,00</b>	<b>-500,00</b>	<b>-450,00</b>
<b>SA3</b>	<b>Saldo (3) Nettofinanzierungssaldo (Saldo 1 + Saldo 2)</b>							<b>-64.000,00</b>	<b>-65.000,00</b>	<b>-33.541,50</b>
<b>Finanzierungstätigkeit</b>										
<b>SU 35</b>	<b>Summe Einzahlungen aus der Finanzierungstätigkeit</b>							<b>0,00</b>	<b>0,00</b>	<b>0,00</b>
<b>SU 36</b>	<b>Summe Auszahlungen aus der Finanzierungstätigkeit</b>							<b>0,00</b>	<b>0,00</b>	<b>0,00</b>
<b>SA4</b>	<b>Saldo (4) Geldfluss aus der Finanzierungstätigkeit (35 - 36)</b>							<b>0,00</b>	<b>0,00</b>	<b>0,00</b>
<b>SA5</b>	<b>Saldo (5) Geldfluss aus der voranschlagswirksamen Gebarung (Saldo 3 + Saldo 4)</b>							<b>-64.000,00</b>	<b>-65.000,00</b>	<b>-33.541,50</b>
<b>321</b>	<b>Einrichtungen der Musikpflege</b>									
<b>321000</b>	<b>Einrichtugn der Musikpflege</b>									
<b>Operative Gebarung</b>										
<b>SU 21 / 31</b>	<b>Summe Erträge / Einzahlungen operative Gebarung</b>				<b>0,00</b>	<b>0,00</b>	<b>0,00</b>	<b>0,00</b>	<b>0,00</b>	<b>0,00</b>
1/321000-726000	Mitgliedsbeiträge an Institutionen	2225	3225	24	100,00	100,00		100,00	100,00	
1/321000-729000	Sonstige Ausgaben	2225	3225	24			50,00			50,00
1/321000-757000	Subvention der Blasmusik	2234	3234	27	3.800,00	15.000,00	3.410,00	3.800,00	15.000,00	3.410,00
<b>SU 22 / 32</b>	<b>Summe Aufwendungen / Auszahlungen operative Gebarung</b>				<b>3.900,00</b>	<b>15.100,00</b>	<b>3.460,00</b>	<b>3.900,00</b>	<b>15.100,00</b>	<b>3.460,00</b>
<b>SA 0 / SA 1</b>	<b>(0) Nettoergebnis (21 - 22) / (1) Geldfluss operative Gebarung (31 - 32)</b>				<b>-3.900,00</b>	<b>-15.100,00</b>	<b>-3.460,00</b>	<b>-3.900,00</b>	<b>-15.100,00</b>	<b>-3.460,00</b>



	MVAG	VC QU	Ergebnisvoranschlag			Finanzierungsvoranschlag				
			EH	FH	VA 2024	VA 2023	RA 2022	VA 2024	VA 2023	RA 2022
SA01					0,00	0,00	0,00	0,00	0,00	0,00
SA00					-3.900,00	-15.100,00	-3.460,00			
<b>Investive Gebarung</b>										
SU 33								0,00	0,00	0,00
SU 34								0,00	0,00	0,00
SA2								0,00	0,00	0,00
SA3								-3.900,00	-15.100,00	-3.460,00
<b>Finanzierungstätigkeit</b>										
SU 35								0,00	0,00	0,00
SU 36								0,00	0,00	0,00
SA4								0,00	0,00	0,00
SA5								-3.900,00	-15.100,00	-3.460,00
<b>36 Heimatpflege</b>										
<b>361 Nichtwissenschaftliche Archive</b>										
<b>361000 Nicht Wissenschaftliche Archive</b>										
<b>Operative Gebarung</b>										
2/361000+808000					200,00	200,00	75,00	200,00	200,00	75,00
2/361000+829000					100,00	100,00		100,00	100,00	
SU 21 / 31					<b>300,00</b>	<b>300,00</b>	<b>75,00</b>	<b>300,00</b>	<b>300,00</b>	<b>75,00</b>
1/361000-728000					1.200,00	1.000,00		1.200,00	1.000,00	
1/361000-729000							892,11			892,11
SU 22 / 32					<b>1.200,00</b>	<b>1.000,00</b>	<b>892,11</b>	<b>1.200,00</b>	<b>1.000,00</b>	<b>892,11</b>
SA 0 / SA 1					<b>-900,00</b>	<b>-700,00</b>	<b>-817,11</b>	<b>-900,00</b>	<b>-700,00</b>	<b>-817,11</b>
SA01					0,00	0,00	0,00	0,00	0,00	0,00
SA00					-900,00	-700,00	-817,11			
<b>Investive Gebarung</b>										
SU 33								0,00	0,00	0,00
SU 34								0,00	0,00	0,00
SA2								0,00	0,00	0,00
SA3								-900,00	-700,00	-817,11
<b>Finanzierungstätigkeit</b>										
SU 35								0,00	0,00	0,00
SU 36								0,00	0,00	0,00
SA4								0,00	0,00	0,00
SA5								-900,00	-700,00	-817,11

		MVAG VC QU			Ergebnisvoranschlag			Finanzierungsvoranschlag		
		EH	FH		VA 2024	VA 2023	RA 2022	VA 2024	VA 2023	RA 2022
<b>362</b>	<b>Denkmalpflege</b>									
<b>362000</b>	<b>Freizeit und Kultur</b>									
<b>Operative Gebarung</b>										
<b>SU 21 / 31</b>	<b>Summe Erträge / Einzahlungen operative Gebarung</b>				<b>0,00</b>	<b>0,00</b>	<b>0,00</b>	<b>0,00</b>	<b>0,00</b>	<b>0,00</b>
1/362000-619000	Instandhaltung von Denkmälern	2224	3224	24	500,00	500,00		500,00	500,00	240,00
1/362000-680000	Planmäßige Abschreibung	2226			39.800,00	39.800,00	39.833,44			
<b>SU 22 / 32</b>	<b>Summe Aufwendungen / Auszahlungen operative Gebarung</b>				<b>40.300,00</b>	<b>40.300,00</b>	<b>39.833,44</b>	<b>500,00</b>	<b>500,00</b>	<b>240,00</b>
<b>SA 0 / SA 1</b>	<b>(0) Nettoergebnis (21 - 22) / (1) Geldfluss operative Gebarung (31 - 32)</b>				<b>-40.300,00</b>	<b>-40.300,00</b>	<b>-39.833,44</b>	<b>-500,00</b>	<b>-500,00</b>	<b>-240,00</b>
<b>SA01</b>	<b>Saldo (01) Haushaltsrücklagen (230 - 240)</b>				<b>0,00</b>	<b>0,00</b>	<b>0,00</b>	<b>0,00</b>	<b>0,00</b>	<b>0,00</b>
<b>SA00</b>	<b>Saldo (00) Nettoergebnis nach Haushaltsrücklagen (Saldo 0 + Saldo 01)</b>				<b>-40.300,00</b>	<b>-40.300,00</b>	<b>-39.833,44</b>			
<b>Investive Gebarung</b>										
<b>SU 33</b>	<b>Summe Einzahlungen investive Gebarung</b>							<b>0,00</b>	<b>0,00</b>	<b>0,00</b>
<b>SU 34</b>	<b>Summe Auszahlungen investive Gebarung</b>							<b>0,00</b>	<b>0,00</b>	<b>0,00</b>
<b>SA2</b>	<b>Saldo (2) Geldfluss aus der Investiven Gebarung (33 - 34)</b>							<b>0,00</b>	<b>0,00</b>	<b>0,00</b>
<b>SA3</b>	<b>Saldo (3) Nettofinanzierungssaldo (Saldo 1 + Saldo 2)</b>							<b>-500,00</b>	<b>-500,00</b>	<b>-240,00</b>
<b>Finanzierungstätigkeit</b>										
<b>SU 35</b>	<b>Summe Einzahlungen aus der Finanzierungstätigkeit</b>							<b>0,00</b>	<b>0,00</b>	<b>0,00</b>
<b>SU 36</b>	<b>Summe Auszahlungen aus der Finanzierungstätigkeit</b>							<b>0,00</b>	<b>0,00</b>	<b>0,00</b>
<b>SA4</b>	<b>Saldo (4) Geldfluss aus der Finanzierungstätigkeit (35 - 36)</b>							<b>0,00</b>	<b>0,00</b>	<b>0,00</b>
<b>SA5</b>	<b>Saldo (5) Geldfluss aus der voranschlagswirksamen Gebarung (Saldo 3 + Saldo 4)</b>							<b>-500,00</b>	<b>-500,00</b>	<b>-240,00</b>
<b>363</b>	<b>Altstadterhaltung und Ortsbildpflege</b>									
<b>363000</b>	<b>Dorferneuerung</b>									
<b>Operative Gebarung</b>										
<b>SU 21 / 31</b>	<b>Summe Erträge / Einzahlungen operative Gebarung</b>				<b>0,00</b>	<b>0,00</b>	<b>0,00</b>	<b>0,00</b>	<b>0,00</b>	<b>0,00</b>
1/363000-613000	Instandhaltung von sonstigen Grundstückseinrichtungen	2224	3224	24	5.000,00	15.000,00	39.365,35	5.000,00	15.000,00	39.365,35
1/363000-680000	Planmäßige Abschreibung	2226			100,00	100,00	137,95			
1/363000-710000	Öffentliche Abgaben, ohne Gebühren gemäß FAG	2225	3225	24	1.200,00	1.200,00		1.200,00	1.200,00	
1/363000-720000	Personalkosten	2225	3225	24	43.000,00	42.000,00	35.137,50	43.000,00	42.000,00	35.137,50
1/363000-728000	Ortsbildpflege (Blumen)	2225	3225	24	5.000,00	5.000,00	11.983,04	5.000,00	5.000,00	10.983,04
1/363000-729000	Sonstige Aufwendungen	2225	3225	24		200,00	5.685,11		200,00	7.271,17
1/363000-757000	Subvention für Verschönerungsvereine	2234	3234	27	500,00	500,00		500,00	500,00	
<b>SU 22 / 32</b>	<b>Summe Aufwendungen / Auszahlungen operative Gebarung</b>				<b>54.800,00</b>	<b>64.000,00</b>	<b>92.308,95</b>	<b>54.700,00</b>	<b>63.900,00</b>	<b>92.757,06</b>
<b>SA 0 / SA 1</b>	<b>(0) Nettoergebnis (21 - 22) / (1) Geldfluss operative Gebarung (31 - 32)</b>				<b>-54.800,00</b>	<b>-64.000,00</b>	<b>-92.308,95</b>	<b>-54.700,00</b>	<b>-63.900,00</b>	<b>-92.757,06</b>
<b>SA01</b>	<b>Saldo (01) Haushaltsrücklagen (230 - 240)</b>				<b>0,00</b>	<b>0,00</b>	<b>0,00</b>	<b>0,00</b>	<b>0,00</b>	<b>0,00</b>
<b>SA00</b>	<b>Saldo (00) Nettoergebnis nach Haushaltsrücklagen (Saldo 0 + Saldo 01)</b>				<b>-54.800,00</b>	<b>-64.000,00</b>	<b>-92.308,95</b>			

	MVAG	VC QU	Ergebnisvoranschlag			Finanzierungsvoranschlag					
			EH	FH	VA 2024	VA 2023	RA 2022	VA 2024	VA 2023	RA 2022	
<b>Investive Gebarung</b>											
SU 33			Summe Einzahlungen investive Gebarung					0,00	0,00	0,00	
SU 34			Summe Auszahlungen investive Gebarung					0,00	0,00	0,00	
SA2			Saldo (2) Geldfluss aus der Investiven Gebarung (33 – 34)					0,00	0,00	0,00	
SA3			Saldo (3) Nettofinanzierungssaldo (Saldo 1 + Saldo 2)					-54.700,00	-63.900,00	-92.757,06	
<b>Finanzierungstätigkeit</b>											
SU 35			Summe Einzahlungen aus der Finanzierungstätigkeit					0,00	0,00	0,00	
SU 36			Summe Auszahlungen aus der Finanzierungstätigkeit					0,00	0,00	0,00	
SA4			Saldo (4) Geldfluss aus der Finanzierungstätigkeit (35 – 36)					0,00	0,00	0,00	
SA5			Saldo (5) Geldfluss aus der voranschlagswirksamen Gebarung (Saldo 3 + Saldo 4)					-54.700,00	-63.900,00	-92.757,06	
<b>369</b>			<b>Sonstige Einrichtungen und Maßnahmen</b>								
<b>369000</b>			<b>Sonstige Einrichtungen und Maßnahmen</b>								
<b>Operative Gebarung</b>											
SU 21 / 31			Summe Erträge / Einzahlungen operative Gebarung			0,00	0,00	0,00	0,00	0,00	
1/369000-720000			Personalkosten	2225 3225	24	3.000,00	2.500,00	1.815,00	3.000,00	2.500,00	1.815,00
1/369000-723000			Amtspauschalien und Repräsentationsaufwendungen	2225 3225		80.000,00			80.000,00		
1/369000-729000			Brauchtumspflege	2225 3225	24	4.500,00	2.500,00	4.238,72	4.500,00	2.500,00	4.238,72
SU 22 / 32			Summe Aufwendungen / Auszahlungen operative Gebarung			87.500,00	5.000,00	6.053,72	87.500,00	5.000,00	6.053,72
SA 0 / SA 1			(0) Nettoergebnis (21 - 22) / (1) Geldfluss operative Gebarung (31 – 32)			-87.500,00	-5.000,00	-6.053,72	-87.500,00	-5.000,00	-6.053,72
SA01			Saldo (01) Haushaltsrücklagen (230 - 240)			0,00	0,00	0,00	0,00	0,00	0,00
SA00			Saldo (00) Nettoergebnis nach Haushaltsrücklagen (Saldo 0 + Saldo 01)			-87.500,00	-5.000,00	-6.053,72			
<b>Investive Gebarung</b>											
SU 33			Summe Einzahlungen investive Gebarung					0,00	0,00	0,00	
SU 34			Summe Auszahlungen investive Gebarung					0,00	0,00	0,00	
SA2			Saldo (2) Geldfluss aus der Investiven Gebarung (33 – 34)					0,00	0,00	0,00	
SA3			Saldo (3) Nettofinanzierungssaldo (Saldo 1 + Saldo 2)					-87.500,00	-5.000,00	-6.053,72	
<b>Finanzierungstätigkeit</b>											
SU 35			Summe Einzahlungen aus der Finanzierungstätigkeit					0,00	0,00	0,00	
SU 36			Summe Auszahlungen aus der Finanzierungstätigkeit					0,00	0,00	0,00	
SA4			Saldo (4) Geldfluss aus der Finanzierungstätigkeit (35 – 36)					0,00	0,00	0,00	
SA5			Saldo (5) Geldfluss aus der voranschlagswirksamen Gebarung (Saldo 3 + Saldo 4)					-87.500,00	-5.000,00	-6.053,72	

		MVAG		VC QU	Ergebnisvoranschlag			Finanzierungsvoranschlag		
		EH	FH		VA 2024	VA 2023	RA 2022	VA 2024	VA 2023	RA 2022
<b>38</b>	<b>Sonstige Kulturpflege</b>									
<b>381</b>	<b>Maßnahmen der Kulturpflege</b>									
<b>381000</b>	<b>Schloss Atzenbrugg - Schubertmuseum</b>									
<b>Operative Gebarung</b>										
2/381000+808000	Veräußerungen von Waren	2116	3116		2.000,00			2.000,00		
2/381000+810000	Eintrittskarten	2114	3114		3.000,00			3.000,00		
2/381000+810010	Karten für Schubertiaden/Konzerte/Veranstaltungen	2114	3114		2.000,00			2.000,00		
2/381000+811000	Mieteinnahmen	2115	3115		10.000,00			10.000,00		
2/381000+811010	Mieteinnahmen Schlossbräu	2115	3115		10.000,00			10.000,00		
2/381000+813000	Erträge aus der Auflösung von Investitionszuschüssen (Kapitaltransfers)	2127				5.000,00				
2/381000+829000	Sonstige Erträge	2116	3116		2.000,00			2.000,00		
2/381000+829010	Erträge aus Adventmarkt	2116	3116		10.000,00			10.000,00		
2/381000+861000	Transfer vom Land - Kunst und Kultur	2121	3121	15	25.000,00	18.000,00		25.000,00	18.000,00	
<b>SU 21 / 31</b>	<b>Summe Erträge / Einzahlungen operative Gebarung</b>				<b>64.000,00</b>	<b>23.000,00</b>	<b>0,00</b>	<b>64.000,00</b>	<b>18.000,00</b>	<b>0,00</b>
1/381000-400000	Geringwertige Wirtschaftsgüter (GWG)	2221	3221	23	2.000,00	500,00		2.000,00	500,00	
1/381000-454000	Reinigungsmittel	2221	3221		1.000,00			1.000,00		
1/381000-456000	Schreib-, Zeichen- und sonstige Büromittel	2221	3221		500,00			500,00		
1/381000-510000	Geldbezüge der Vertragsbediensteten der Verwaltung	2211	3211		24.400,00			24.400,00		
1/381000-580000	Dienstgeberbeiträge zum Ausgleichsfonds für Familienbeihilfen	2212	3212		1.000,00			1.000,00		
1/381000-582000	Sonstige Dienstgeberbeiträge zur sozialen Sicherheit	2212	3212		4.900,00			4.900,00		
1/381000-582100	Sonstige Dienstgeberbeiträge zur sozialen Sicherheit	2212	3212		400,00			400,00		
1/381000-592000	Dotierung von Rückstellungen für Jubiläumszuwendungen	2214			300,00					
1/381000-600000	Energiebezüge	2222	3222	24	2.000,00	100,00		2.000,00	100,00	
1/381000-610000	Instandhaltung von Grund und Boden	2224	3224		200,00			200,00		
1/381000-613000	Instandhaltung von sonstigen Grundstückseinrichtungen	2224	3224		200,00			200,00		
1/381000-614000	Instandhaltung von Gebäuden und Bauten	2224	3224		500,00			500,00		
1/381000-614010	Instandhaltung von Gebäuden und Bauten - Infrastrukturhütte	2224	3224		200,00			200,00		
1/381000-614020	Instandhaltung von Gebäuden und Bauten - Öffentl. WC-Anlage	2224	3224		200,00			200,00		
1/381000-630000	Postdienste	2222	3222	24	1.500,00	700,00		1.500,00	700,00	

		MVAG		VC QU	Ergebnisvoranschlag			Finanzierungsvoranschlag		
		EH	FH		VA 2024	VA 2023	RA 2022	VA 2024	VA 2023	RA 2022
1/381000-631000	Telekommunikationsdienste	2222	3222		500,00			500,00		
1/381000-650000	Zinsen für Finanzschulden in Euro	2241	3241	25	6.000,00			6.000,00		
1/381000-670000	Versicherung Schloss Atzenbrugg	2222	3222	24	7.000,00	6.200,00		7.000,00	6.200,00	
1/381000-680000	Planmäßige Abschreibung	2226			20.100,00	10.100,00				
1/381000-694000	Aufwendungen aus der Bewertung von Beteiligungen	2245					2.347,89			
1/381000-710000	Öffentliche Abgaben, ohne Gebühren gemäß FAG	2225	3225	24	200,00	100,00		200,00	100,00	
1/381000-720000	Personalkosten	2225	3225	24	15.000,00	11.000,00	90,00	15.000,00	11.000,00	90,00
1/381000-723000	Amtspauschalien und Repräsentationsaufwendungen	2225	3225		500,00			500,00		
1/381000-728000	Entgelte für sonstige Leistungen	2225	3225	24	5.000,00	1.000,00	319,78	5.000,00	1.000,00	319,78
1/381000-728001	Entgelte für sonstige Leistungen (Reinigung durch Dritte)	2225	3225	24	2.000,00	500,00		2.000,00	500,00	
1/381000-728010	Entgelte für sonstige Leistungen (Honorare, Künstlergagen etc.)	2225	3225	24	12.000,00	7.000,00		12.000,00	7.000,00	
1/381000-728020	Entgelte für sonstige Leistungen (Präsente)	2225	3225	24	1.000,00	200,00		1.000,00	200,00	
1/381000-728030	Entgelte für sonstige Leistungen (Veranstaltungskosten)	2225	3225	24	3.000,00	1.500,00		3.000,00	1.500,00	
1/381000-728040	Entgelte für sonstige Leistungen (Homepage, Marketing, Presse etc.)	2225	3225		3.000,00			3.000,00		
1/381000-729000	Sonstige Ausgaben (Veranstaltungen)	2225	3225	24			120,00			120,00
1/381000-777000	Subvention an kulturelle Einrichtungen	2234		44	100,00	100,00	29,00			
1/381000-781000	Beitrag an Schloss-GesmbH.	2232	3232	27			20.000,00			20.000,00
<b>SU 22 / 32</b>	<b>Summe Aufwendungen / Auszahlungen operative Gebarung</b>				<b>114.700,00</b>	<b>39.000,00</b>	<b>22.906,67</b>	<b>94.200,00</b>	<b>28.800,00</b>	<b>20.529,78</b>
<b>SA 0 / SA 1</b>	<b>(0) Nettoergebnis (21 - 22) / (1) Geldfluss operative Gebarung (31 - 32)</b>				<b>-50.700,00</b>	<b>-16.000,00</b>	<b>-22.906,67</b>	<b>-30.200,00</b>	<b>-10.800,00</b>	<b>-20.529,78</b>
<b>SA01</b>	<b>Saldo (01) Haushaltsrücklagen (230 - 240)</b>				<b>0,00</b>	<b>0,00</b>	<b>0,00</b>	<b>0,00</b>	<b>0,00</b>	<b>0,00</b>
<b>SA00</b>	<b>Saldo (00) Nettoergebnis nach Haushaltsrücklagen (Saldo 0 + Saldo 01)</b>				<b>-50.700,00</b>	<b>-16.000,00</b>	<b>-22.906,67</b>			
<b>Investive Gebarung</b>										
<b>SU 33</b>	<b>Summe Einzahlungen investive Gebarung</b>							<b>0,00</b>	<b>0,00</b>	<b>0,00</b>
1/381000-070000	Aktivierungsfähige Rechte (immaterielle Vermögenswerte)		3411	2 42				500,00	1.000,00	
1/381000-777000	Subvention an kulturelle Einrichtungen		3434	44				100,00	100,00	29,00
<b>SU 34</b>	<b>Summe Auszahlungen investive Gebarung</b>							<b>600,00</b>	<b>1.100,00</b>	<b>29,00</b>
<b>SA2</b>	<b>Saldo (2) Geldfluss aus der Investiven Gebarung (33 - 34)</b>							<b>-600,00</b>	<b>-1.100,00</b>	<b>-29,00</b>
<b>SA3</b>	<b>Saldo (3) Nettofinanzierungssaldo (Saldo 1 + Saldo 2)</b>							<b>-30.800,00</b>	<b>-11.900,00</b>	<b>-20.558,78</b>
<b>Finanzierungstätigkeit</b>										
<b>SU 35</b>	<b>Summe Einzahlungen aus der Finanzierungstätigkeit</b>							<b>0,00</b>	<b>0,00</b>	<b>0,00</b>

		MVAG		VC QU	Ergebnisvoranschlag			Finanzierungsvoranschlag		
		EH	FH		VA 2024	VA 2023	RA 2022	VA 2024	VA 2023	RA 2022
1/381000-346000	Investitionsdarlehen von Finanzunternehmen		3614	65				12.000,00		
<b>SU 36</b>	<b>Summe Auszahlungen aus der Finanzierungstätigkeit</b>							<b>12.000,00</b>	<b>0,00</b>	<b>0,00</b>
<b>SA4</b>	<b>Saldo (4) Geldfluss aus der Finanzierungstätigkeit (35 – 36)</b>							<b>-12.000,00</b>	<b>0,00</b>	<b>0,00</b>
<b>SA5</b>	<b>Saldo (5) Geldfluss aus der voranschlagswirksamen Gebarung (Saldo 3 + Saldo 4)</b>							<b>-42.800,00</b>	<b>-11.900,00</b>	<b>-20.558,78</b>
<b>381010</b>	<b>Schloss Atzenbrugg - Schubertmuseum</b>									
<b>Operative Gebarung</b>										
6/381010+829910	Sonstige Erträge - Zuführungen aus der operativen Gebarung	2116	3116	1 18		719.000,00			719.000,00	
6/381010+871000	Kapitaltransfers aus Gemeinde-Bedarfszuweisungsmittel	2121	3121	1 33	100.000,00	200.000,00		100.000,00	200.000,00	
<b>SU 21 / 31</b>	<b>Summe Erträge / Einzahlungen operative Gebarung</b>				<b>100.000,00</b>	<b>919.000,00</b>	<b>0,00</b>	<b>100.000,00</b>	<b>919.000,00</b>	<b>0,00</b>
<b>SU 22 / 32</b>	<b>Summe Aufwendungen / Auszahlungen operative Gebarung</b>				<b>0,00</b>	<b>0,00</b>	<b>0,00</b>	<b>0,00</b>	<b>0,00</b>	<b>0,00</b>
<b>SA 0 / SA 1</b>	<b>(0) Nettoergebnis (21 - 22) / (1) Geldfluss operative Gebarung (31 – 32)</b>				<b>100.000,00</b>	<b>919.000,00</b>	<b>0,00</b>	<b>100.000,00</b>	<b>919.000,00</b>	<b>0,00</b>
<b>SA01</b>	<b>Saldo (01) Haushaltsrücklagen (230 - 240)</b>				<b>0,00</b>	<b>0,00</b>	<b>0,00</b>	<b>0,00</b>	<b>0,00</b>	<b>0,00</b>
<b>SA00</b>	<b>Saldo (00) Nettoergebnis nach Haushaltsrücklagen (Saldo 0 + Saldo 01)</b>				<b>100.000,00</b>	<b>919.000,00</b>	<b>0,00</b>			
<b>Investive Gebarung</b>										
6/381010+300000	Kapitaltransfers von Bund, Bundesfonds und Bundeskammern		3331	1 33				10.000,00	6.000,00	
6/381010+301000	Kapitaltransfers von Ländern, Landesfonds und Landeskammern		3331	1 33				185.000,00		
6/381010+301001	Kapitaltransfers von Ländern, Landesfonds und Landeskammern - RU3		3331	1 33				25.000,00	25.000,00	
<b>SU 33</b>	<b>Summe Einzahlungen investive Gebarung</b>							<b>220.000,00</b>	<b>31.000,00</b>	<b>0,00</b>
5/381010-006000	Schloss Atzenbrugg - Gartengestaltung		3412	1 40				130.000,00	70.000,00	
5/381010-006010	Schloss Atzenbrugg - Schlosstor/Zufahrt		3412	1 40				80.000,00	30.000,00	
5/381010-010000	Gebäude und Bauten		3413	1 40				250.000,00	750.000,00	
5/381010-010100	Schloss Atzenbrugg - Infrastrukturhütte		3413	1 40				20.000,00	80.000,00	
5/381010-010110	Schloss Atzenbrugg - Infrastrukturhütte - öffentliche WC-Anlage		3413	1 40					20.000,00	
5/381010-010120	Hochzeitpavillon		3413	1				40.000,00		
<b>SU 34</b>	<b>Summe Auszahlungen investive Gebarung</b>							<b>520.000,00</b>	<b>950.000,00</b>	<b>0,00</b>
<b>SA2</b>	<b>Saldo (2) Geldfluss aus der Investiven Gebarung (33 – 34)</b>							<b>-300.000,00</b>	<b>-919.000,00</b>	<b>0,00</b>
<b>SA3</b>	<b>Saldo (3) Nettofinanzierungssaldo (Saldo 1 + Saldo 2)</b>							<b>-200.000,00</b>	<b>0,00</b>	<b>0,00</b>
<b>Finanzierungstätigkeit</b>										
6/381010+346000	Investitionsdarlehen von Finanzunternehmen		3514	1 55				200.000,00		
<b>SU 35</b>	<b>Summe Einzahlungen aus der Finanzierungstätigkeit</b>							<b>200.000,00</b>	<b>0,00</b>	<b>0,00</b>
<b>SU 36</b>	<b>Summe Auszahlungen aus der Finanzierungstätigkeit</b>							<b>0,00</b>	<b>0,00</b>	<b>0,00</b>

		MVAG		VC QU	Ergebnisvoranschlag			Finanzierungsvoranschlag		
		EH	FH		VA 2024	VA 2023	RA 2022	VA 2024	VA 2023	RA 2022
<b>SA4</b>	<b>Saldo (4) Geldfluss aus der Finanzierungstätigkeit (35 – 36)</b>							<b>200.000,00</b>	<b>0,00</b>	<b>0,00</b>
<b>SA5</b>	<b>Saldo (5) Geldfluss aus der voranschlagswirksamen Gebarung (Saldo 3 + Saldo 4)</b>							<b>0,00</b>	<b>0,00</b>	<b>0,00</b>
<b>381023</b>	<b>Eingliederung Schloss Atzenbrugg GmbH</b>									
<b>Operative Gebarung</b>										
6/381023+806000	Veräußerungen von Beteiligungen	2116		1 50		80.000,00				
<b>SU 21 / 31</b>	<b>Summe Erträge / Einzahlungen operative Gebarung</b>				<b>0,00</b>	<b>80.000,00</b>	<b>0,00</b>	<b>0,00</b>	<b>0,00</b>	<b>0,00</b>
5/381023-694000	Aufwendungen aus der Bewertung von Beteiligungen	2245		1		190.000,00				
<b>SU 22 / 32</b>	<b>Summe Aufwendungen / Auszahlungen operative Gebarung</b>				<b>0,00</b>	<b>190.000,00</b>	<b>0,00</b>	<b>0,00</b>	<b>0,00</b>	<b>0,00</b>
<b>SA 0 / SA 1</b>	<b>(0) Nettoergebnis (21 - 22) / (1) Geldfluss operative Gebarung (31 – 32)</b>				<b>0,00</b>	<b>-110.000,00</b>	<b>0,00</b>	<b>0,00</b>	<b>0,00</b>	<b>0,00</b>
<b>SA01</b>	<b>Saldo (01) Haushaltsrücklagen (230 - 240)</b>				<b>0,00</b>	<b>0,00</b>	<b>0,00</b>	<b>0,00</b>	<b>0,00</b>	<b>0,00</b>
<b>SA00</b>	<b>Saldo (00) Nettoergebnis nach Haushaltsrücklagen (Saldo 0 + Saldo 01)</b>				<b>0,00</b>	<b>-110.000,00</b>	<b>0,00</b>			
<b>Investive Gebarung</b>										
6/381023+080000	Beteiligungen an verbundenen Unternehmen		3317	1 50					110.000,00	
6/381023+806000	Veräußerungen von Beteiligungen		3317	1 50					80.000,00	
<b>SU 33</b>	<b>Summe Einzahlungen investive Gebarung</b>							<b>0,00</b>	<b>190.000,00</b>	<b>0,00</b>
<b>SU 34</b>	<b>Summe Auszahlungen investive Gebarung</b>							<b>0,00</b>	<b>0,00</b>	<b>0,00</b>
<b>SA2</b>	<b>Saldo (2) Geldfluss aus der Investiven Gebarung (33 – 34)</b>							<b>0,00</b>	<b>190.000,00</b>	<b>0,00</b>
<b>SA3</b>	<b>Saldo (3) Nettofinanzierungssaldo (Saldo 1 + Saldo 2)</b>							<b>0,00</b>	<b>190.000,00</b>	<b>0,00</b>
<b>Finanzierungstätigkeit</b>										
<b>SU 35</b>	<b>Summe Einzahlungen aus der Finanzierungstätigkeit</b>							<b>0,00</b>	<b>0,00</b>	<b>0,00</b>
<b>SU 36</b>	<b>Summe Auszahlungen aus der Finanzierungstätigkeit</b>							<b>0,00</b>	<b>0,00</b>	<b>0,00</b>
<b>SA4</b>	<b>Saldo (4) Geldfluss aus der Finanzierungstätigkeit (35 – 36)</b>							<b>0,00</b>	<b>0,00</b>	<b>0,00</b>
<b>SA5</b>	<b>Saldo (5) Geldfluss aus der voranschlagswirksamen Gebarung (Saldo 3 + Saldo 4)</b>							<b>0,00</b>	<b>190.000,00</b>	<b>0,00</b>
<b>39</b>	<b>Kultus</b>									
<b>390</b>	<b>Kirchliche Angelegenheiten</b>									
<b>390000</b>	<b>Kirchliche Angelegenheiten</b>									
<b>Operative Gebarung</b>										
2/390000+828100	Personalkostenersätze f. Kirchenplatz	2116	3116	18	2.000,00	2.000,00	1.267,50	2.000,00	2.000,00	3.397,50
<b>SU 21 / 31</b>	<b>Summe Erträge / Einzahlungen operative Gebarung</b>				<b>2.000,00</b>	<b>2.000,00</b>	<b>1.267,50</b>	<b>2.000,00</b>	<b>2.000,00</b>	<b>3.397,50</b>
1/390000-600000	Strom Läuterwerke und Kapellen	2222	3222	24	2.500,00	2.000,00	677,48	2.500,00	2.000,00	677,48
1/390000-614000	Instandhaltung Kapellen und Läuterwerke	2224	3224	24	1.500,00	1.500,00	324,17	1.500,00	1.500,00	324,17
1/390000-670000	Versicherung Kapellen	2222	3222	24	1.700,00	1.600,00	1.521,21	1.700,00	1.600,00	1.521,21
1/390000-720000	Personalkosten	2225	3225	24	1.500,00	1.500,00	915,00	1.500,00	1.500,00	915,00

		MVAG		VC QU	Ergebnisvoranschlag			Finanzierungsvoranschlag		
		EH	FH		VA 2024	VA 2023	RA 2022	VA 2024	VA 2023	RA 2022
1/390000-721100	Personalkosten f. Kirchenplatz	2225	3225	22	1.500,00	1.500,00	652,50	1.500,00	1.500,00	17,54
1/390000-728000	Entgelte für sonstige Leistungen	2225	3225		3.000,00			3.000,00		
1/390000-729000	Aufwendungen für Kirchen, Kapellen	2225	3225	24			1.440,20			1.539,94
1/390000-775000	Kapitaltransfers an Unternehmen (ohne Finanzunternehmen) und andere	2233		44		10.000,00				
<b>SU 22 / 32</b>	<b>Summe Aufwendungen / Auszahlungen operative Gebarung</b>				<b>11.700,00</b>	<b>18.100,00</b>	<b>5.530,56</b>	<b>11.700,00</b>	<b>8.100,00</b>	<b>4.995,34</b>
<b>SA 0 / SA 1</b>	<b>(0) Nettoergebnis (21 - 22) / (1) Geldfluss operative Gebarung (31 - 32)</b>				<b>-9.700,00</b>	<b>-16.100,00</b>	<b>-4.263,06</b>	<b>-9.700,00</b>	<b>-6.100,00</b>	<b>-1.597,84</b>
2/390000+894001	Entnahmen von zweckgebundenen Haushaltsrücklagen	2301				100,00				
1/390000-794001	Zuweisung an zweckgebundene Haushaltsrücklagen	2401			100,00	100,00	0,78			
<b>SA01</b>	<b>Saldo (01) Haushaltsrücklagen (230 - 240)</b>				<b>-100,00</b>	<b>0,00</b>	<b>-0,78</b>	<b>0,00</b>	<b>0,00</b>	<b>0,00</b>
<b>SA00</b>	<b>Saldo (00) Nettoergebnis nach Haushaltsrücklagen (Saldo 0 + Saldo 01)</b>				<b>-9.800,00</b>	<b>-16.100,00</b>	<b>-4.263,84</b>			
<b>Investive Gebarung</b>										
<b>SU 33</b>	<b>Summe Einzahlungen investive Gebarung</b>							<b>0,00</b>	<b>0,00</b>	<b>0,00</b>
1/390000-775000	Kapitaltransfers an Unternehmen (ohne Finanzunternehmen) und andere		3433	44					10.000,00	
<b>SU 34</b>	<b>Summe Auszahlungen investive Gebarung</b>							<b>0,00</b>	<b>10.000,00</b>	<b>0,00</b>
<b>SA2</b>	<b>Saldo (2) Geldfluss aus der Investiven Gebarung (33 - 34)</b>							<b>0,00</b>	<b>-10.000,00</b>	<b>0,00</b>
<b>SA3</b>	<b>Saldo (3) Nettofinanzierungssaldo (Saldo 1 + Saldo 2)</b>							<b>-9.700,00</b>	<b>-16.100,00</b>	<b>-1.597,84</b>
<b>Finanzierungstätigkeit</b>										
<b>SU 35</b>	<b>Summe Einzahlungen aus der Finanzierungstätigkeit</b>							<b>0,00</b>	<b>0,00</b>	<b>0,00</b>
<b>SU 36</b>	<b>Summe Auszahlungen aus der Finanzierungstätigkeit</b>							<b>0,00</b>	<b>0,00</b>	<b>0,00</b>
<b>SA4</b>	<b>Saldo (4) Geldfluss aus der Finanzierungstätigkeit (35 - 36)</b>							<b>0,00</b>	<b>0,00</b>	<b>0,00</b>
<b>SA5</b>	<b>Saldo (5) Geldfluss aus der voranschlagswirksamen Gebarung (Saldo 3 + Saldo 4)</b>							<b>-9.700,00</b>	<b>-16.100,00</b>	<b>-1.597,84</b>



		MVAG VC QU			Ergebnisvoranschlag			Finanzierungsvoranschlag		
		EH	FH		VA 2024	VA 2023	RA 2022	VA 2024	VA 2023	RA 2022
<b>4 Soziale Wohlfahrt und Wohnbauförderung</b>										
<b>41</b>	<b>Allgemeine öffentliche Wohlfahrt</b>									
<b>419</b>	<b>Sonstige Einrichtungen und Maßnahmen</b>									
<b>419000</b>	<b>Sonstige Einrichtungen und Maßnahmen</b>									
<b>Operative Gebarung</b>										
2/419000+861000	Transfers von Ländern, Landesfonds und Landeskammern	2121	3121	15	200,00	200,00	234,47	200,00	200,00	234,47
<b>SU 21 / 31</b>	<b>Summe Erträge / Einzahlungen operative Gebarung</b>				<b>200,00</b>	<b>200,00</b>	<b>234,47</b>	<b>200,00</b>	<b>200,00</b>	<b>234,47</b>
1/419000-751000	Wohnsitzgemeindebeitrag - SHG	2231	3231	26	400,00	500,00	-65,53	400,00	500,00	-65,53
1/419000-751100	Sozialhilfeumlage	2231	3231	26	615.000,00	484.000,00	466.395,28	615.000,00	484.000,00	466.395,28
<b>SU 22 / 32</b>	<b>Summe Aufwendungen / Auszahlungen operative Gebarung</b>				<b>615.400,00</b>	<b>484.500,00</b>	<b>466.329,75</b>	<b>615.400,00</b>	<b>484.500,00</b>	<b>466.329,75</b>
<b>SA 0 / SA 1</b>	<b>(0) Nettoergebnis (21 - 22) / (1) Geldfluss operative Gebarung (31 - 32)</b>				<b>-615.200,00</b>	<b>-484.300,00</b>	<b>-466.095,28</b>	<b>-615.200,00</b>	<b>-484.300,00</b>	<b>-466.095,28</b>
<b>SA01</b>	<b>Saldo (01) Haushaltsrücklagen (230 - 240)</b>				<b>0,00</b>	<b>0,00</b>	<b>0,00</b>	<b>0,00</b>	<b>0,00</b>	<b>0,00</b>
<b>SA00</b>	<b>Saldo (00) Nettoergebnis nach Haushaltsrücklagen (Saldo 0 + Saldo 01)</b>				<b>-615.200,00</b>	<b>-484.300,00</b>	<b>-466.095,28</b>			
<b>Investive Gebarung</b>										
<b>SU 33</b>	<b>Summe Einzahlungen investive Gebarung</b>							<b>0,00</b>	<b>0,00</b>	<b>0,00</b>
<b>SU 34</b>	<b>Summe Auszahlungen investive Gebarung</b>							<b>0,00</b>	<b>0,00</b>	<b>0,00</b>
<b>SA2</b>	<b>Saldo (2) Geldfluss aus der Investiven Gebarung (33 - 34)</b>							<b>0,00</b>	<b>0,00</b>	<b>0,00</b>
<b>SA3</b>	<b>Saldo (3) Nettofinanzierungssaldo (Saldo 1 + Saldo 2)</b>							<b>-615.200,00</b>	<b>-484.300,00</b>	<b>-466.095,28</b>
<b>Finanzierungstätigkeit</b>										
<b>SU 35</b>	<b>Summe Einzahlungen aus der Finanzierungstätigkeit</b>							<b>0,00</b>	<b>0,00</b>	<b>0,00</b>
<b>SU 36</b>	<b>Summe Auszahlungen aus der Finanzierungstätigkeit</b>							<b>0,00</b>	<b>0,00</b>	<b>0,00</b>
<b>SA4</b>	<b>Saldo (4) Geldfluss aus der Finanzierungstätigkeit (35 - 36)</b>							<b>0,00</b>	<b>0,00</b>	<b>0,00</b>
<b>SA5</b>	<b>Saldo (5) Geldfluss aus der voranschlagswirksamen Gebarung (Saldo 3 + Saldo 4)</b>							<b>-615.200,00</b>	<b>-484.300,00</b>	<b>-466.095,28</b>
<b>42</b>	<b>Freie Wohlfahrt</b>									
<b>424</b>	<b>Heimhilfe</b>									
<b>424000</b>	<b>Heimhilfe</b>									
<b>Operative Gebarung</b>										
<b>SU 21 / 31</b>	<b>Summe Erträge / Einzahlungen operative Gebarung</b>				<b>0,00</b>	<b>0,00</b>	<b>0,00</b>	<b>0,00</b>	<b>0,00</b>	<b>0,00</b>
1/424000-728000	Essen auf Rädern	2225	3225	24	1.000,00	1.000,00	871,44	1.000,00	1.000,00	871,44
1/424000-757000	Beitrag an Hilfswerk (Volkshilfe)	2234	3234	27	500,00	500,00		500,00	500,00	
<b>SU 22 / 32</b>	<b>Summe Aufwendungen / Auszahlungen operative Gebarung</b>				<b>1.500,00</b>	<b>1.500,00</b>	<b>871,44</b>	<b>1.500,00</b>	<b>1.500,00</b>	<b>871,44</b>
<b>SA 0 / SA 1</b>	<b>(0) Nettoergebnis (21 - 22) / (1) Geldfluss operative Gebarung (31 - 32)</b>				<b>-1.500,00</b>	<b>-1.500,00</b>	<b>-871,44</b>	<b>-1.500,00</b>	<b>-1.500,00</b>	<b>-871,44</b>
<b>SA01</b>	<b>Saldo (01) Haushaltsrücklagen (230 - 240)</b>				<b>0,00</b>	<b>0,00</b>	<b>0,00</b>	<b>0,00</b>	<b>0,00</b>	<b>0,00</b>
<b>SA00</b>	<b>Saldo (00) Nettoergebnis nach Haushaltsrücklagen (Saldo 0 + Saldo 01)</b>				<b>-1.500,00</b>	<b>-1.500,00</b>	<b>-871,44</b>			

	MVAG	VC QU	Ergebnisvoranschlag			Finanzierungsvoranschlag			
			EH	FH	VA 2024	VA 2023	RA 2022	VA 2024	VA 2023
<b>Investive Gebarung</b>									
SU 33							0,00	0,00	0,00
SU 34							0,00	0,00	0,00
SA2							0,00	0,00	0,00
SA3							-1.500,00	-1.500,00	-871,44
<b>Finanzierungstätigkeit</b>									
SU 35							0,00	0,00	0,00
SU 36							0,00	0,00	0,00
SA4							0,00	0,00	0,00
SA5							-1.500,00	-1.500,00	-871,44
429									
429000									
<b>Operative Gebarung</b>									
SU 21 / 31							0,00	0,00	0,00
1/429000-768000							200,00	100,00	
SU 22 / 32							200,00	100,00	0,00
SA 0 / SA 1							-200,00	-100,00	0,00
SA01							0,00	0,00	0,00
SA00							-200,00	-100,00	0,00
<b>Investive Gebarung</b>									
SU 33							0,00	0,00	0,00
SU 34							0,00	0,00	0,00
SA2							0,00	0,00	0,00
SA3							-200,00	-100,00	0,00
<b>Finanzierungstätigkeit</b>									
SU 35							0,00	0,00	0,00
SU 36							0,00	0,00	0,00
SA4							0,00	0,00	0,00
SA5							-200,00	-100,00	0,00
43									
439									
439000									
<b>Operative Gebarung</b>									
SU 21 / 31							0,00	0,00	0,00

		MVAG VC QU			Ergebnisvoranschlag			Finanzierungsvoranschlag		
		EH	FH		VA 2024	VA 2023	RA 2022	VA 2024	VA 2023	RA 2022
1/439000-751000	Jugendwohlfahrtsumlage	2231	3231	26	121.000,00	92.000,00	88.991,44	121.000,00	92.000,00	88.991,44
1/439000-768100	Beitrag Tagesmütter	2234	3234	27	500,00	200,00	970,00	500,00	200,00	940,00
<b>SU 22 / 32</b>	<b>Summe Aufwendungen / Auszahlungen operative Gebarung</b>				<b>121.500,00</b>	<b>92.200,00</b>	<b>89.961,44</b>	<b>121.500,00</b>	<b>92.200,00</b>	<b>89.931,44</b>
<b>SA 0 / SA 1</b>	<b>(0) Nettoergebnis (21 - 22) / (1) Geldfluss operative Gebarung (31 - 32)</b>				<b>-121.500,00</b>	<b>-92.200,00</b>	<b>-89.961,44</b>	<b>-121.500,00</b>	<b>-92.200,00</b>	<b>-89.931,44</b>
SA01	Saldo (01) Haushaltsrücklagen (230 - 240)				0,00	0,00	0,00	0,00	0,00	0,00
SA00	Saldo (00) Nettoergebnis nach Haushaltsrücklagen (Saldo 0 + Saldo 01)				-121.500,00	-92.200,00	-89.961,44			
<b>Investive Gebarung</b>										
SU 33	Summe Einzahlungen investive Gebarung							0,00	0,00	0,00
SU 34	Summe Auszahlungen investive Gebarung							0,00	0,00	0,00
SA2	Saldo (2) Geldfluss aus der Investiven Gebarung (33 - 34)							0,00	0,00	0,00
SA3	Saldo (3) Nettofinanzierungssaldo (Saldo 1 + Saldo 2)							-121.500,00	-92.200,00	-89.931,44
<b>Finanzierungstätigkeit</b>										
SU 35	Summe Einzahlungen aus der Finanzierungstätigkeit							0,00	0,00	0,00
SU 36	Summe Auszahlungen aus der Finanzierungstätigkeit							0,00	0,00	0,00
SA4	Saldo (4) Geldfluss aus der Finanzierungstätigkeit (35 - 36)							0,00	0,00	0,00
SA5	Saldo (5) Geldfluss aus der voranschlagswirksamen Gebarung (Saldo 3 + Saldo 4)							-121.500,00	-92.200,00	-89.931,44
<b>44</b>	<b>Behebung von Notständen</b>									
441	Maßnahmen									
441000	Maßnahmen									
<b>Operative Gebarung</b>										
<b>SU 21 / 31</b>	<b>Summe Erträge / Einzahlungen operative Gebarung</b>				<b>0,00</b>	<b>0,00</b>	<b>0,00</b>	<b>0,00</b>	<b>0,00</b>	<b>0,00</b>
1/441000-768000	Nothaushilfe an Bedürftige	2234	3234	27	500,00	500,00	792,31	500,00	500,00	792,31
<b>SU 22 / 32</b>	<b>Summe Aufwendungen / Auszahlungen operative Gebarung</b>				<b>500,00</b>	<b>500,00</b>	<b>792,31</b>	<b>500,00</b>	<b>500,00</b>	<b>792,31</b>
<b>SA 0 / SA 1</b>	<b>(0) Nettoergebnis (21 - 22) / (1) Geldfluss operative Gebarung (31 - 32)</b>				<b>-500,00</b>	<b>-500,00</b>	<b>-792,31</b>	<b>-500,00</b>	<b>-500,00</b>	<b>-792,31</b>
SA01	Saldo (01) Haushaltsrücklagen (230 - 240)				0,00	0,00	0,00	0,00	0,00	0,00
SA00	Saldo (00) Nettoergebnis nach Haushaltsrücklagen (Saldo 0 + Saldo 01)				-500,00	-500,00	-792,31			
<b>Investive Gebarung</b>										
SU 33	Summe Einzahlungen investive Gebarung							0,00	0,00	0,00
SU 34	Summe Auszahlungen investive Gebarung							0,00	0,00	0,00
SA2	Saldo (2) Geldfluss aus der Investiven Gebarung (33 - 34)							0,00	0,00	0,00
SA3	Saldo (3) Nettofinanzierungssaldo (Saldo 1 + Saldo 2)							-500,00	-500,00	-792,31
<b>Finanzierungstätigkeit</b>										
SU 35	Summe Einzahlungen aus der Finanzierungstätigkeit							0,00	0,00	0,00
SU 36	Summe Auszahlungen aus der Finanzierungstätigkeit							0,00	0,00	0,00
SA4	Saldo (4) Geldfluss aus der Finanzierungstätigkeit (35 - 36)							0,00	0,00	0,00

		MVAG VC QU			Ergebnisvoranschlag			Finanzierungsvoranschlag		
		EH	FH		VA 2024	VA 2023	RA 2022	VA 2024	VA 2023	RA 2022
<b>SA5</b>	<b>Saldo (5) Geldfluss aus der voranschlagswirksamen Gebarung (Saldo 3 + Saldo 4)</b>							<b>-500,00</b>	<b>-500,00</b>	<b>-792,31</b>
<b>46</b>	<b>Familienpolitische Maßnahmen</b>									
<b>469</b>	<b>Sonstige Maßnahmen</b>									
<b>469000</b>	<b>Sonstige Maßnahmen</b>									
<b>Operative Gebarung</b>										
<b>SU 21 / 31</b>	<b>Summe Erträge / Einzahlungen operative Gebarung</b>				<b>0,00</b>	<b>0,00</b>	<b>0,00</b>	<b>0,00</b>	<b>0,00</b>	<b>0,00</b>
1/469000-413000	Geburtspräsent	2221	3221	23	4.000,00	3.600,00	2.887,90	4.000,00	3.600,00	2.887,90
1/469000-728000	Trägerförderung Personalkosten	2225	3225	24	800,00	300,00	600,00	800,00	300,00	600,00
1/469000-768000	Beitrag zum Geburtsvorbereitungskurs	2234	3234	27	200,00	200,00	160,00	200,00	200,00	160,00
<b>SU 22 / 32</b>	<b>Summe Aufwendungen / Auszahlungen operative Gebarung</b>				<b>5.000,00</b>	<b>4.100,00</b>	<b>3.647,90</b>	<b>5.000,00</b>	<b>4.100,00</b>	<b>3.647,90</b>
<b>SA 0 / SA 1</b>	<b>(0) Nettoergebnis (21 - 22) / (1) Geldfluss operative Gebarung (31 – 32)</b>				<b>-5.000,00</b>	<b>-4.100,00</b>	<b>-3.647,90</b>	<b>-5.000,00</b>	<b>-4.100,00</b>	<b>-3.647,90</b>
<b>SA01</b>	<b>Saldo (01) Haushaltsrücklagen (230 - 240)</b>				<b>0,00</b>	<b>0,00</b>	<b>0,00</b>	<b>0,00</b>	<b>0,00</b>	<b>0,00</b>
<b>SA00</b>	<b>Saldo (00) Nettoergebnis nach Haushaltsrücklagen (Saldo 0 + Saldo 01)</b>				<b>-5.000,00</b>	<b>-4.100,00</b>	<b>-3.647,90</b>			
<b>Investive Gebarung</b>										
<b>SU 33</b>	<b>Summe Einzahlungen investive Gebarung</b>							<b>0,00</b>	<b>0,00</b>	<b>0,00</b>
<b>SU 34</b>	<b>Summe Auszahlungen investive Gebarung</b>							<b>0,00</b>	<b>0,00</b>	<b>0,00</b>
<b>SA2</b>	<b>Saldo (2) Geldfluss aus der Investiven Gebarung (33 – 34)</b>							<b>0,00</b>	<b>0,00</b>	<b>0,00</b>
<b>SA3</b>	<b>Saldo (3) Nettofinanzierungssaldo (Saldo 1 + Saldo 2)</b>							<b>-5.000,00</b>	<b>-4.100,00</b>	<b>-3.647,90</b>
<b>Finanzierungstätigkeit</b>										
<b>SU 35</b>	<b>Summe Einzahlungen aus der Finanzierungstätigkeit</b>							<b>0,00</b>	<b>0,00</b>	<b>0,00</b>
<b>SU 36</b>	<b>Summe Auszahlungen aus der Finanzierungstätigkeit</b>							<b>0,00</b>	<b>0,00</b>	<b>0,00</b>
<b>SA4</b>	<b>Saldo (4) Geldfluss aus der Finanzierungstätigkeit (35 – 36)</b>							<b>0,00</b>	<b>0,00</b>	<b>0,00</b>
<b>SA5</b>	<b>Saldo (5) Geldfluss aus der voranschlagswirksamen Gebarung (Saldo 3 + Saldo 4)</b>							<b>-5.000,00</b>	<b>-4.100,00</b>	<b>-3.647,90</b>
<b>48</b>	<b>Wohnbauförderung</b>									
<b>480</b>	<b>Allgemeine Wohnbauförderung</b>									
<b>480000</b>	<b>Allgemeine Wohnbauförderung</b>									
<b>Operative Gebarung</b>										
<b>SU 21 / 31</b>	<b>Summe Erträge / Einzahlungen operative Gebarung</b>				<b>0,00</b>	<b>0,00</b>	<b>0,00</b>	<b>0,00</b>	<b>0,00</b>	<b>0,00</b>
1/480000-729000	Beihilfen an Bauwerber	2225	3225	24	20.000,00	8.000,00		20.000,00	8.000,00	
1/480000-729100	Förderung von Solarmalgen, Wärmepumpen	2225	3225	24	25.000,00	20.000,00	11.300,00	25.000,00	20.000,00	11.300,00
<b>SU 22 / 32</b>	<b>Summe Aufwendungen / Auszahlungen operative Gebarung</b>				<b>45.000,00</b>	<b>28.000,00</b>	<b>11.300,00</b>	<b>45.000,00</b>	<b>28.000,00</b>	<b>11.300,00</b>
<b>SA 0 / SA 1</b>	<b>(0) Nettoergebnis (21 - 22) / (1) Geldfluss operative Gebarung (31 – 32)</b>				<b>-45.000,00</b>	<b>-28.000,00</b>	<b>-11.300,00</b>	<b>-45.000,00</b>	<b>-28.000,00</b>	<b>-11.300,00</b>
<b>SA01</b>	<b>Saldo (01) Haushaltsrücklagen (230 - 240)</b>				<b>0,00</b>	<b>0,00</b>	<b>0,00</b>	<b>0,00</b>	<b>0,00</b>	<b>0,00</b>

		MVAG VC QU		Ergebnisvoranschlag			Finanzierungsvoranschlag			
		EH	FH	VA 2024	VA 2023	RA 2022	VA 2024	VA 2023	RA 2022	
<b>SA00</b>	<b>Saldo (00) Nettoergebnis nach Haushaltsrücklagen (Saldo 0 + Saldo 01)</b>			<b>-45.000,00</b>	<b>-28.000,00</b>	<b>-11.300,00</b>				
<b>Investive Gebarung</b>										
<b>SU 33</b>	<b>Summe Einzahlungen investive Gebarung</b>						<b>0,00</b>	<b>0,00</b>	<b>0,00</b>	
<b>SU 34</b>	<b>Summe Auszahlungen investive Gebarung</b>						<b>0,00</b>	<b>0,00</b>	<b>0,00</b>	
<b>SA2</b>	<b>Saldo (2) Geldfluss aus der Investiven Gebarung (33 – 34)</b>						<b>0,00</b>	<b>0,00</b>	<b>0,00</b>	
<b>SA3</b>	<b>Saldo (3) Nettofinanzierungssaldo (Saldo 1 + Saldo 2)</b>						<b>-45.000,00</b>	<b>-28.000,00</b>	<b>-11.300,00</b>	
<b>Finanzierungstätigkeit</b>										
<b>SU 35</b>	<b>Summe Einzahlungen aus der Finanzierungstätigkeit</b>						<b>0,00</b>	<b>0,00</b>	<b>0,00</b>	
<b>SU 36</b>	<b>Summe Auszahlungen aus der Finanzierungstätigkeit</b>						<b>0,00</b>	<b>0,00</b>	<b>0,00</b>	
<b>SA4</b>	<b>Saldo (4) Geldfluss aus der Finanzierungstätigkeit (35 – 36)</b>						<b>0,00</b>	<b>0,00</b>	<b>0,00</b>	
<b>SA5</b>	<b>Saldo (5) Geldfluss aus der voranschlagswirksamen Gebarung (Saldo 3 + Saldo 4)</b>						<b>-45.000,00</b>	<b>-28.000,00</b>	<b>-11.300,00</b>	
<b>489</b>	<b>Sonstige Maßnahmen</b>									
<b>489000</b>	<b>Sonstige Maßnahmen</b>									
<b>Operative Gebarung</b>										
<b>SU 21 / 31</b>	<b>Summe Erträge / Einzahlungen operative Gebarung</b>			<b>0,00</b>	<b>0,00</b>	<b>0,00</b>	<b>0,00</b>	<b>0,00</b>	<b>0,00</b>	
1/489000-729000	Zinsenzuschüsse an Bauwerber	2225	3225	24	1.500,00	900,00	1.284,00	1.500,00	900,00	1.284,00
<b>SU 22 / 32</b>	<b>Summe Aufwendungen / Auszahlungen operative Gebarung</b>			<b>1.500,00</b>	<b>900,00</b>	<b>1.284,00</b>	<b>1.500,00</b>	<b>900,00</b>	<b>1.284,00</b>	
<b>SA 0 / SA 1</b>	<b>(0) Nettoergebnis (21 - 22) / (1) Geldfluss operative Gebarung (31 – 32)</b>			<b>-1.500,00</b>	<b>-900,00</b>	<b>-1.284,00</b>	<b>-1.500,00</b>	<b>-900,00</b>	<b>-1.284,00</b>	
<b>SA01</b>	<b>Saldo (01) Haushaltsrücklagen (230 - 240)</b>			<b>0,00</b>	<b>0,00</b>	<b>0,00</b>	<b>0,00</b>	<b>0,00</b>	<b>0,00</b>	
<b>SA00</b>	<b>Saldo (00) Nettoergebnis nach Haushaltsrücklagen (Saldo 0 + Saldo 01)</b>			<b>-1.500,00</b>	<b>-900,00</b>	<b>-1.284,00</b>				
<b>Investive Gebarung</b>										
<b>SU 33</b>	<b>Summe Einzahlungen investive Gebarung</b>						<b>0,00</b>	<b>0,00</b>	<b>0,00</b>	
<b>SU 34</b>	<b>Summe Auszahlungen investive Gebarung</b>						<b>0,00</b>	<b>0,00</b>	<b>0,00</b>	
<b>SA2</b>	<b>Saldo (2) Geldfluss aus der Investiven Gebarung (33 – 34)</b>						<b>0,00</b>	<b>0,00</b>	<b>0,00</b>	
<b>SA3</b>	<b>Saldo (3) Nettofinanzierungssaldo (Saldo 1 + Saldo 2)</b>						<b>-1.500,00</b>	<b>-900,00</b>	<b>-1.284,00</b>	
<b>Finanzierungstätigkeit</b>										
<b>SU 35</b>	<b>Summe Einzahlungen aus der Finanzierungstätigkeit</b>						<b>0,00</b>	<b>0,00</b>	<b>0,00</b>	
<b>SU 36</b>	<b>Summe Auszahlungen aus der Finanzierungstätigkeit</b>						<b>0,00</b>	<b>0,00</b>	<b>0,00</b>	
<b>SA4</b>	<b>Saldo (4) Geldfluss aus der Finanzierungstätigkeit (35 – 36)</b>						<b>0,00</b>	<b>0,00</b>	<b>0,00</b>	
<b>SA5</b>	<b>Saldo (5) Geldfluss aus der voranschlagswirksamen Gebarung (Saldo 3 + Saldo 4)</b>						<b>-1.500,00</b>	<b>-900,00</b>	<b>-1.284,00</b>	

		MVAG		VC QU	Ergebnisvoranschlag			Finanzierungsvoranschlag		
		EH	FH		VA 2024	VA 2023	RA 2022	VA 2024	VA 2023	RA 2022
<b>5 Gesundheit</b>										
<b>51</b>	<b>Gesundheitsdienst</b>									
<b>510</b>	<b>Medizinische Bereichsversorgung</b>									
<b>510000</b>	<b>Medizinische Bereichsversorgung</b>									
<b>Operative Gebarung</b>										
2/510000+828000	Rückersätze von Totenbeschau	2116	3116	18	2.000,00	2.000,00	931,00	2.000,00	2.000,00	988,00
<b>SU 21 / 31</b>	<b>Summe Erträge / Einzahlungen operative Gebarung</b>				<b>2.000,00</b>	<b>2.000,00</b>	<b>931,00</b>	<b>2.000,00</b>	<b>2.000,00</b>	<b>988,00</b>
1/510000-720000	Kostenbeiträge (Kostenersätze) für Leistungen	2225	3225	24	200,00	200,00	60,00	200,00	200,00	60,00
1/510000-728000	Totenbeschaugebühren	2225	3225	24	2.000,00	2.000,00	933,30	2.000,00	2.000,00	933,30
1/510000-751000	Beitrag an Pensionsverband	2231	3231	26	12.800,00	11.300,00	11.043,80	12.800,00	11.300,00	11.043,80
<b>SU 22 / 32</b>	<b>Summe Aufwendungen / Auszahlungen operative Gebarung</b>				<b>15.000,00</b>	<b>13.500,00</b>	<b>12.037,10</b>	<b>15.000,00</b>	<b>13.500,00</b>	<b>12.037,10</b>
<b>SA 0 / SA 1</b>	<b>(0) Nettoergebnis (21 - 22) / (1) Geldfluss operative Gebarung (31 - 32)</b>				<b>-13.000,00</b>	<b>-11.500,00</b>	<b>-11.106,10</b>	<b>-13.000,00</b>	<b>-11.500,00</b>	<b>-11.049,10</b>
<b>SA01</b>	<b>Saldo (01) Haushaltsrücklagen (230 - 240)</b>				<b>0,00</b>	<b>0,00</b>	<b>0,00</b>	<b>0,00</b>	<b>0,00</b>	<b>0,00</b>
<b>SA00</b>	<b>Saldo (00) Nettoergebnis nach Haushaltsrücklagen (Saldo 0 + Saldo 01)</b>				<b>-13.000,00</b>	<b>-11.500,00</b>	<b>-11.106,10</b>			
<b>Investive Gebarung</b>										
<b>SU 33</b>	<b>Summe Einzahlungen investive Gebarung</b>							<b>0,00</b>	<b>0,00</b>	<b>0,00</b>
<b>SU 34</b>	<b>Summe Auszahlungen investive Gebarung</b>							<b>0,00</b>	<b>0,00</b>	<b>0,00</b>
<b>SA2</b>	<b>Saldo (2) Geldfluss aus der Investiven Gebarung (33 - 34)</b>							<b>0,00</b>	<b>0,00</b>	<b>0,00</b>
<b>SA3</b>	<b>Saldo (3) Nettofinanzierungssaldo (Saldo 1 + Saldo 2)</b>							<b>-13.000,00</b>	<b>-11.500,00</b>	<b>-11.049,10</b>
<b>Finanzierungstätigkeit</b>										
<b>SU 35</b>	<b>Summe Einzahlungen aus der Finanzierungstätigkeit</b>							<b>0,00</b>	<b>0,00</b>	<b>0,00</b>
<b>SU 36</b>	<b>Summe Auszahlungen aus der Finanzierungstätigkeit</b>							<b>0,00</b>	<b>0,00</b>	<b>0,00</b>
<b>SA4</b>	<b>Saldo (4) Geldfluss aus der Finanzierungstätigkeit (35 - 36)</b>							<b>0,00</b>	<b>0,00</b>	<b>0,00</b>
<b>SA5</b>	<b>Saldo (5) Geldfluss aus der voranschlagswirksamen Gebarung (Saldo 3 + Saldo 4)</b>							<b>-13.000,00</b>	<b>-11.500,00</b>	<b>-11.049,10</b>
<b>512</b>	<b>Sonstige medizinische Beratung und Betreuung</b>									
<b>512000</b>	<b>Sonstige medizinische Beratung und Betreuung</b>									
<b>Operative Gebarung</b>										
2/512000+829000	Veranstaltungserlöse	2116	3116	18	200,00	500,00		200,00	500,00	
2/512000+829100	Sonstige Einnahmen-Gesundheitsforum	2116	3116	18		200,00			200,00	
<b>SU 21 / 31</b>	<b>Summe Erträge / Einzahlungen operative Gebarung</b>				<b>200,00</b>	<b>700,00</b>	<b>0,00</b>	<b>200,00</b>	<b>700,00</b>	<b>0,00</b>
<b>SU 22 / 32</b>	<b>Summe Aufwendungen / Auszahlungen operative Gebarung</b>				<b>0,00</b>	<b>0,00</b>	<b>0,00</b>	<b>0,00</b>	<b>0,00</b>	<b>0,00</b>
<b>SA 0 / SA 1</b>	<b>(0) Nettoergebnis (21 - 22) / (1) Geldfluss operative Gebarung (31 - 32)</b>				<b>200,00</b>	<b>700,00</b>	<b>0,00</b>	<b>200,00</b>	<b>700,00</b>	<b>0,00</b>
<b>SA01</b>	<b>Saldo (01) Haushaltsrücklagen (230 - 240)</b>				<b>0,00</b>	<b>0,00</b>	<b>0,00</b>	<b>0,00</b>	<b>0,00</b>	<b>0,00</b>
<b>SA00</b>	<b>Saldo (00) Nettoergebnis nach Haushaltsrücklagen (Saldo 0 + Saldo 01)</b>				<b>200,00</b>	<b>700,00</b>	<b>0,00</b>			

	MVAG	VC QU	Ergebnisvoranschlag			Finanzierungsvoranschlag				
			EH	FH	VA 2024	VA 2023	RA 2022	VA 2024	VA 2023	RA 2022
<b>Investive Gebarung</b>										
SU 33			Summe Einzahlungen investive Gebarung					0,00	0,00	0,00
SU 34			Summe Auszahlungen investive Gebarung					0,00	0,00	0,00
SA2			Saldo (2) Geldfluss aus der Investiven Gebarung (33 – 34)					0,00	0,00	0,00
SA3			Saldo (3) Nettofinanzierungssaldo (Saldo 1 + Saldo 2)					200,00	700,00	0,00
<b>Finanzierungstätigkeit</b>										
SU 35			Summe Einzahlungen aus der Finanzierungstätigkeit					0,00	0,00	0,00
SU 36			Summe Auszahlungen aus der Finanzierungstätigkeit					0,00	0,00	0,00
SA4			Saldo (4) Geldfluss aus der Finanzierungstätigkeit (35 – 36)					0,00	0,00	0,00
SA5			Saldo (5) Geldfluss aus der voranschlagswirksamen Gebarung (Saldo 3 + Saldo 4)					200,00	700,00	0,00
519			Sonstige Einrichtungen und Maßnahmen							
519000			Sonstige Einrichtungen und Maßnahmen							
<b>Operative Gebarung</b>										
SU 21 / 31			Summe Erträge / Einzahlungen operative Gebarung			0,00	0,00	0,00	0,00	0,00
1/519000-458000			Mittel zur ärztlichen Betreuung und Gesundheitsvorsorge	2221	3221	23	200,00	200,00	200,00	200,00
SU 22 / 32			Summe Aufwendungen / Auszahlungen operative Gebarung			200,00	200,00	0,00	200,00	200,00
SA 0 / SA 1			(0) Nettoergebnis (21 - 22) / (1) Geldfluss operative Gebarung (31 – 32)			-200,00	-200,00	0,00	-200,00	-200,00
SA01			Saldo (01) Haushaltsrücklagen (230 - 240)			0,00	0,00	0,00	0,00	0,00
SA00			Saldo (00) Nettoergebnis nach Haushaltsrücklagen (Saldo 0 + Saldo 01)			-200,00	-200,00	0,00		
<b>Investive Gebarung</b>										
SU 33			Summe Einzahlungen investive Gebarung					0,00	0,00	0,00
SU 34			Summe Auszahlungen investive Gebarung					0,00	0,00	0,00
SA2			Saldo (2) Geldfluss aus der Investiven Gebarung (33 – 34)					0,00	0,00	0,00
SA3			Saldo (3) Nettofinanzierungssaldo (Saldo 1 + Saldo 2)					-200,00	-200,00	0,00
<b>Finanzierungstätigkeit</b>										
SU 35			Summe Einzahlungen aus der Finanzierungstätigkeit					0,00	0,00	0,00
SU 36			Summe Auszahlungen aus der Finanzierungstätigkeit					0,00	0,00	0,00
SA4			Saldo (4) Geldfluss aus der Finanzierungstätigkeit (35 – 36)					0,00	0,00	0,00
SA5			Saldo (5) Geldfluss aus der voranschlagswirksamen Gebarung (Saldo 3 + Saldo 4)					-200,00	-200,00	0,00
519100			Epedemie/Covid-19							
<b>Operative Gebarung</b>										
2/519100+860000			Transfers von Bund, Bundesfonds und Bundeskammern	2121	3121	15			24.371,00	24.371,00
SU 21 / 31			Summe Erträge / Einzahlungen operative Gebarung			0,00	0,00	24.371,00	0,00	0,00
									24.371,00	24.371,00

		MVAG VC QU			Ergebnisvoranschlag			Finanzierungsvoranschlag		
		EH	FH		VA 2024	VA 2023	RA 2022	VA 2024	VA 2023	RA 2022
1/519100-729000	Sonstige Aufwendungen	2225	3225	24			66,14			66,14
<b>SU 22 / 32</b>	<b>Summe Aufwendungen / Auszahlungen operative Gebarung</b>				<b>0,00</b>	<b>0,00</b>	<b>66,14</b>	<b>0,00</b>	<b>0,00</b>	<b>66,14</b>
<b>SA 0 / SA 1</b>	<b>(0) Nettoergebnis (21 - 22) / (1) Geldfluss operative Gebarung (31 - 32)</b>				<b>0,00</b>	<b>0,00</b>	<b>24.304,86</b>	<b>0,00</b>	<b>0,00</b>	<b>24.304,86</b>
<b>SA01</b>	<b>Saldo (01) Haushaltsrücklagen (230 - 240)</b>				<b>0,00</b>	<b>0,00</b>	<b>0,00</b>	<b>0,00</b>	<b>0,00</b>	<b>0,00</b>
<b>SA00</b>	<b>Saldo (00) Nettoergebnis nach Haushaltsrücklagen (Saldo 0 + Saldo 01)</b>				<b>0,00</b>	<b>0,00</b>	<b>24.304,86</b>			
<b>Investive Gebarung</b>										
<b>SU 33</b>	<b>Summe Einzahlungen investive Gebarung</b>							<b>0,00</b>	<b>0,00</b>	<b>0,00</b>
<b>SU 34</b>	<b>Summe Auszahlungen investive Gebarung</b>							<b>0,00</b>	<b>0,00</b>	<b>0,00</b>
<b>SA2</b>	<b>Saldo (2) Geldfluss aus der Investiven Gebarung (33 - 34)</b>							<b>0,00</b>	<b>0,00</b>	<b>0,00</b>
<b>SA3</b>	<b>Saldo (3) Nettofinanzierungssaldo (Saldo 1 + Saldo 2)</b>							<b>0,00</b>	<b>0,00</b>	<b>24.304,86</b>
<b>Finanzierungstätigkeit</b>										
<b>SU 35</b>	<b>Summe Einzahlungen aus der Finanzierungstätigkeit</b>							<b>0,00</b>	<b>0,00</b>	<b>0,00</b>
<b>SU 36</b>	<b>Summe Auszahlungen aus der Finanzierungstätigkeit</b>							<b>0,00</b>	<b>0,00</b>	<b>0,00</b>
<b>SA4</b>	<b>Saldo (4) Geldfluss aus der Finanzierungstätigkeit (35 - 36)</b>							<b>0,00</b>	<b>0,00</b>	<b>0,00</b>
<b>SA5</b>	<b>Saldo (5) Geldfluss aus der voranschlagswirksamen Gebarung (Saldo 3 + Saldo 4)</b>							<b>0,00</b>	<b>0,00</b>	<b>24.304,86</b>
<b>52 Umweltschutz</b>										
<b>520 Natur- und Landschaftsschutz</b>										
<b>520000 Natur- und Landschaftsschutz</b>										
<b>Operative Gebarung</b>										
2/520000+816300	Kostensersatz Umwelttag	2114	3114	13	500,00	800,00		500,00	800,00	
2/520000+861000	Transfers von Ländern, Landesfonds und Landesammern - RU3	2121	3121	15						6.480,00
<b>SU 21 / 31</b>	<b>Summe Erträge / Einzahlungen operative Gebarung</b>				<b>500,00</b>	<b>800,00</b>	<b>0,00</b>	<b>500,00</b>	<b>800,00</b>	<b>6.480,00</b>
1/520000-610000	Erneuerung von Bodenschutzanlagen (Windschutzgürtel)	2224	3224	24	1.500,00	500,00	288,00	1.500,00	500,00	288,00
1/520000-610001	Instandhaltung - Baumkataster	2224	3224	24	10.000,00	10.000,00	1.450,31	10.000,00	10.000,00	6.765,83
1/520000-720000	Personalkosten	2225	3225	24	10.000,00	9.000,00	7.117,50	10.000,00	9.000,00	7.117,50
1/520000-728000	Klima- und Energieleitbild	2225	3225	24	500,00	500,00		500,00	500,00	
1/520000-728001	Entgelte für sonstige Leistungen	2225	3225	24	2.000,00	1.800,00	1.263,88	2.000,00	1.800,00	1.263,88
1/520000-728002	Projekt Baumlehrpfad	2225	3225	24	500,00	500,00		500,00	500,00	
1/520000-728600	Entgelte für sonstige Leistungen	2225	3225	24			1.600,00			1.600,00
<b>SU 22 / 32</b>	<b>Summe Aufwendungen / Auszahlungen operative Gebarung</b>				<b>24.500,00</b>	<b>22.300,00</b>	<b>11.719,69</b>	<b>24.500,00</b>	<b>22.300,00</b>	<b>17.035,21</b>
<b>SA 0 / SA 1</b>	<b>(0) Nettoergebnis (21 - 22) / (1) Geldfluss operative Gebarung (31 - 32)</b>				<b>-24.000,00</b>	<b>-21.500,00</b>	<b>-11.719,69</b>	<b>-24.000,00</b>	<b>-21.500,00</b>	<b>-10.555,21</b>
<b>SA01</b>	<b>Saldo (01) Haushaltsrücklagen (230 - 240)</b>				<b>0,00</b>	<b>0,00</b>	<b>0,00</b>	<b>0,00</b>	<b>0,00</b>	<b>0,00</b>
<b>SA00</b>	<b>Saldo (00) Nettoergebnis nach Haushaltsrücklagen (Saldo 0 + Saldo 01)</b>				<b>-24.000,00</b>	<b>-21.500,00</b>	<b>-11.719,69</b>			



		MVAG VC QU			Ergebnisvoranschlag			Finanzierungsvoranschlag		
		EH	FH		VA 2024	VA 2023	RA 2022	VA 2024	VA 2023	RA 2022
<b>Investive Gebarung</b>										
SU 33	Summe Einzahlungen investive Gebarung							0,00	0,00	0,00
SU 34	Summe Auszahlungen investive Gebarung							0,00	0,00	0,00
SA2	Saldo (2) Geldfluss aus der Investiven Gebarung (33 – 34)							0,00	0,00	0,00
SA3	Saldo (3) Nettofinanzierungssaldo (Saldo 1 + Saldo 2)							-24.000,00	-21.500,00	-10.555,21
<b>Finanzierungstätigkeit</b>										
SU 35	Summe Einzahlungen aus der Finanzierungstätigkeit							0,00	0,00	0,00
SU 36	Summe Auszahlungen aus der Finanzierungstätigkeit							0,00	0,00	0,00
SA4	Saldo (4) Geldfluss aus der Finanzierungstätigkeit (35 – 36)							0,00	0,00	0,00
SA5	Saldo (5) Geldfluss aus der voranschlagswirksamen Gebarung (Saldo 3 + Saldo 4)							-24.000,00	-21.500,00	-10.555,21
522	Reinhaltung der Luft									
522000	Reinhaltung der Luft									
<b>Operative Gebarung</b>										
2/522000+810000	Energieabgabenrückvergütung (EVN)	2114	3114	13	6.000,00	5.300,00	2.127,73	6.000,00	5.300,00	2.127,73
2/522000+813000	Erträge aus der Auflösung von Investitionszuschüssen (Kapitaltransfers)		2127		100,00	100,00	61,54			
<b>SU 21 / 31</b>	<b>Summe Erträge / Einzahlungen operative Gebarung</b>				<b>6.100,00</b>	<b>5.400,00</b>	<b>2.189,27</b>	<b>6.000,00</b>	<b>5.300,00</b>	<b>2.127,73</b>
1/522000-600000	Strom		2222	3222	24	4.000,00	3.900,00	1.590,38	4.000,00	1.590,38
1/522000-680000	Planmäßige Abschreibung		2226			600,00	600,00	576,51		
1/522000-728001	Förderung Beitritt Energiegemeinschaft Tulln		2225	3225	24	200,00	300,00	50,00	200,00	50,00
<b>SU 22 / 32</b>	<b>Summe Aufwendungen / Auszahlungen operative Gebarung</b>				<b>4.800,00</b>	<b>4.800,00</b>	<b>2.216,89</b>	<b>4.200,00</b>	<b>4.200,00</b>	<b>1.640,38</b>
<b>SA 0 / SA 1</b>	<b>(0) Nettoergebnis (21 - 22) / (1) Geldfluss operative Gebarung (31 – 32)</b>				<b>1.300,00</b>	<b>600,00</b>	<b>-27,62</b>	<b>1.800,00</b>	<b>1.100,00</b>	<b>487,35</b>
SA01	Saldo (01) Haushaltsrücklagen (230 - 240)				0,00	0,00	0,00	0,00	0,00	0,00
SA00	Saldo (00) Nettoergebnis nach Haushaltsrücklagen (Saldo 0 + Saldo 01)				1.300,00	600,00	-27,62			
<b>Investive Gebarung</b>										
SU 33	Summe Einzahlungen investive Gebarung							0,00	0,00	0,00
SU 34	Summe Auszahlungen investive Gebarung							0,00	0,00	0,00
SA2	Saldo (2) Geldfluss aus der Investiven Gebarung (33 – 34)							0,00	0,00	0,00
SA3	Saldo (3) Nettofinanzierungssaldo (Saldo 1 + Saldo 2)							1.800,00	1.100,00	487,35
<b>Finanzierungstätigkeit</b>										
SU 35	Summe Einzahlungen aus der Finanzierungstätigkeit							0,00	0,00	0,00
SU 36	Summe Auszahlungen aus der Finanzierungstätigkeit							0,00	0,00	0,00
SA4	Saldo (4) Geldfluss aus der Finanzierungstätigkeit (35 – 36)							0,00	0,00	0,00
SA5	Saldo (5) Geldfluss aus der voranschlagswirksamen Gebarung (Saldo 3 + Saldo 4)							1.800,00	1.100,00	487,35

		MVAG		VC QU	Ergebnisvoranschlag			Finanzierungsvoranschlag		
		EH	FH		VA 2024	VA 2023	RA 2022	VA 2024	VA 2023	RA 2022
<b>529</b>	<b>Sonstige Einrichtungen und Maßnahmen</b>									
<b>529000</b>	<b>Sonstige Maßnahmen</b>									
<b>Operative Gebarung</b>										
2/529000+829000	Sonstige Einnahmen	2116	3116	18	300,00	100,00	21,60	300,00	100,00	21,60
<b>SU 21 / 31</b>	<b>Summe Erträge / Einzahlungen operative Gebarung</b>				<b>300,00</b>	<b>100,00</b>	<b>21,60</b>	<b>300,00</b>	<b>100,00</b>	<b>21,60</b>
1/529000-720000	Kostenbeiträge (Kostensätze) für Leistungen	2225	3225	24	800,00	700,00		800,00	700,00	
1/529000-728000	Schädlingsbekämpfung (Rattenvertilgung)	2225	3225	24	500,00	2.000,00		500,00	2.000,00	
<b>SU 22 / 32</b>	<b>Summe Aufwendungen / Auszahlungen operative Gebarung</b>				<b>1.300,00</b>	<b>2.700,00</b>	<b>0,00</b>	<b>1.300,00</b>	<b>2.700,00</b>	<b>0,00</b>
<b>SA 0 / SA 1</b>	<b>(0) Nettoergebnis (21 - 22) / (1) Geldfluss operative Gebarung (31 - 32)</b>				<b>-1.000,00</b>	<b>-2.600,00</b>	<b>21,60</b>	<b>-1.000,00</b>	<b>-2.600,00</b>	<b>21,60</b>
<b>SA01</b>	<b>Saldo (01) Haushaltsrücklagen (230 - 240)</b>				<b>0,00</b>	<b>0,00</b>	<b>0,00</b>	<b>0,00</b>	<b>0,00</b>	<b>0,00</b>
<b>SA00</b>	<b>Saldo (00) Nettoergebnis nach Haushaltsrücklagen (Saldo 0 + Saldo 01)</b>				<b>-1.000,00</b>	<b>-2.600,00</b>	<b>21,60</b>			
<b>Investive Gebarung</b>										
<b>SU 33</b>	<b>Summe Einzahlungen investive Gebarung</b>							<b>0,00</b>	<b>0,00</b>	<b>0,00</b>
<b>SU 34</b>	<b>Summe Auszahlungen investive Gebarung</b>							<b>0,00</b>	<b>0,00</b>	<b>0,00</b>
<b>SA2</b>	<b>Saldo (2) Geldfluss aus der Investiven Gebarung (33 - 34)</b>							<b>0,00</b>	<b>0,00</b>	<b>0,00</b>
<b>SA3</b>	<b>Saldo (3) Nettofinanzierungssaldo (Saldo 1 + Saldo 2)</b>							<b>-1.000,00</b>	<b>-2.600,00</b>	<b>21,60</b>
<b>Finanzierungstätigkeit</b>										
<b>SU 35</b>	<b>Summe Einzahlungen aus der Finanzierungstätigkeit</b>							<b>0,00</b>	<b>0,00</b>	<b>0,00</b>
<b>SU 36</b>	<b>Summe Auszahlungen aus der Finanzierungstätigkeit</b>							<b>0,00</b>	<b>0,00</b>	<b>0,00</b>
<b>SA4</b>	<b>Saldo (4) Geldfluss aus der Finanzierungstätigkeit (35 - 36)</b>							<b>0,00</b>	<b>0,00</b>	<b>0,00</b>
<b>SA5</b>	<b>Saldo (5) Geldfluss aus der voranschlagswirksamen Gebarung (Saldo 3 + Saldo 4)</b>							<b>-1.000,00</b>	<b>-2.600,00</b>	<b>21,60</b>
<b>53</b>	<b>Rettungs- und Warndienste</b>									
<b>530</b>	<b>Rettungsdienste</b>									
<b>530000</b>	<b>Rettungsdienste</b>									
<b>Operative Gebarung</b>										
<b>SU 21 / 31</b>	<b>Summe Erträge / Einzahlungen operative Gebarung</b>				<b>0,00</b>	<b>0,00</b>	<b>0,00</b>	<b>0,00</b>	<b>0,00</b>	<b>0,00</b>
1/530000-777000	Kapitaltransfers an private Organisationen ohne Erwerbszweck	2234		44			2.000,00			
<b>SU 22 / 32</b>	<b>Summe Aufwendungen / Auszahlungen operative Gebarung</b>				<b>0,00</b>	<b>0,00</b>	<b>2.000,00</b>	<b>0,00</b>	<b>0,00</b>	<b>0,00</b>
<b>SA 0 / SA 1</b>	<b>(0) Nettoergebnis (21 - 22) / (1) Geldfluss operative Gebarung (31 - 32)</b>				<b>0,00</b>	<b>0,00</b>	<b>-2.000,00</b>	<b>0,00</b>	<b>0,00</b>	<b>0,00</b>
<b>SA01</b>	<b>Saldo (01) Haushaltsrücklagen (230 - 240)</b>				<b>0,00</b>	<b>0,00</b>	<b>0,00</b>	<b>0,00</b>	<b>0,00</b>	<b>0,00</b>
<b>SA00</b>	<b>Saldo (00) Nettoergebnis nach Haushaltsrücklagen (Saldo 0 + Saldo 01)</b>				<b>0,00</b>	<b>0,00</b>	<b>-2.000,00</b>			
<b>Investive Gebarung</b>										
<b>SU 33</b>	<b>Summe Einzahlungen investive Gebarung</b>							<b>0,00</b>	<b>0,00</b>	<b>0,00</b>

		MVAG		VC QU	Ergebnisvoranschlag			Finanzierungsvoranschlag			
		EH	FH		VA 2024	VA 2023	RA 2022	VA 2024	VA 2023	RA 2022	
1/530000-777000	Kapitaltransfers an private Organisationen ohne Erwerbszweck		3434	44							2.000,00
<b>SU 34</b>	<b>Summe Auszahlungen investive Gebarung</b>							0,00	0,00		2.000,00
<b>SA2</b>	<b>Saldo (2) Geldfluss aus der Investiven Gebarung (33 – 34)</b>							0,00	0,00		-2.000,00
<b>SA3</b>	<b>Saldo (3) Nettofinanzierungssaldo (Saldo 1 + Saldo 2)</b>							0,00	0,00		-2.000,00
<b>Finanzierungstätigkeit</b>											
<b>SU 35</b>	<b>Summe Einzahlungen aus der Finanzierungstätigkeit</b>							0,00	0,00		0,00
<b>SU 36</b>	<b>Summe Auszahlungen aus der Finanzierungstätigkeit</b>							0,00	0,00		0,00
<b>SA4</b>	<b>Saldo (4) Geldfluss aus der Finanzierungstätigkeit (35 – 36)</b>							0,00	0,00		0,00
<b>SA5</b>	<b>Saldo (5) Geldfluss aus der voranschlagswirksamen Gebarung (Saldo 3 + Saldo 4)</b>							0,00	0,00		-2.000,00
<b>539</b>	<b>Sonstige Einrichtungen und Maßnahmen</b>										
<b>539000</b>	<b>Sonstige Einrichtungen und Maßnahmen</b>										
<b>Operative Gebarung</b>											
<b>SU 21 / 31</b>	<b>Summe Erträge / Einzahlungen operative Gebarung</b>				0,00	0,00	0,00	0,00	0,00		0,00
1/539000-723000	Unterstützung für Ukraine	2225	3225	24			5.191,08				5.191,08
<b>SU 22 / 32</b>	<b>Summe Aufwendungen / Auszahlungen operative Gebarung</b>				0,00	0,00	5.191,08	0,00	0,00		5.191,08
<b>SA 0 / SA 1</b>	<b>(0) Nettoergebnis (21 - 22) / (1) Geldfluss operative Gebarung (31 – 32)</b>				0,00	0,00	-5.191,08	0,00	0,00		-5.191,08
<b>SA01</b>	<b>Saldo (01) Haushaltsrücklagen (230 - 240)</b>				0,00	0,00	0,00	0,00	0,00		0,00
<b>SA00</b>	<b>Saldo (00) Nettoergebnis nach Haushaltsrücklagen (Saldo 0 + Saldo 01)</b>				0,00	0,00	-5.191,08				
<b>Investive Gebarung</b>											
<b>SU 33</b>	<b>Summe Einzahlungen investive Gebarung</b>							0,00	0,00		0,00
<b>SU 34</b>	<b>Summe Auszahlungen investive Gebarung</b>							0,00	0,00		0,00
<b>SA2</b>	<b>Saldo (2) Geldfluss aus der Investiven Gebarung (33 – 34)</b>							0,00	0,00		0,00
<b>SA3</b>	<b>Saldo (3) Nettofinanzierungssaldo (Saldo 1 + Saldo 2)</b>							0,00	0,00		-5.191,08
<b>Finanzierungstätigkeit</b>											
<b>SU 35</b>	<b>Summe Einzahlungen aus der Finanzierungstätigkeit</b>							0,00	0,00		0,00
<b>SU 36</b>	<b>Summe Auszahlungen aus der Finanzierungstätigkeit</b>							0,00	0,00		0,00
<b>SA4</b>	<b>Saldo (4) Geldfluss aus der Finanzierungstätigkeit (35 – 36)</b>							0,00	0,00		0,00
<b>SA5</b>	<b>Saldo (5) Geldfluss aus der voranschlagswirksamen Gebarung (Saldo 3 + Saldo 4)</b>							0,00	0,00		-5.191,08
<b>56</b>	<b>Krankenanstalten anderer Rechtsträger</b>										
<b>562</b>	<b>Sprengelbeiträge</b>										
<b>562000</b>	<b>Sprengelbeiträge</b>										
<b>Operative Gebarung</b>											
<b>SU 21 / 31</b>	<b>Summe Erträge / Einzahlungen operative Gebarung</b>				0,00	0,00	0,00	0,00	0,00		0,00

		MVAG VC QU			Ergebnisvoranschlag			Finanzierungsvoranschlag		
		EH	FH		VA 2024	VA 2023	RA 2022	VA 2024	VA 2023	RA 2022
1/562000-752000	Sprengelbeitrag NÖKAS (Zweckaufwand)	2231	3231	26	1.002.000,00	901.000,00	871.432,66	1.002.000,00	901.000,00	871.432,66
<b>SU 22 / 32</b>	<b>Summe Aufwendungen / Auszahlungen operative Gebarung</b>				<b>1.002.000,00</b>	<b>901.000,00</b>	<b>871.432,66</b>	<b>1.002.000,00</b>	<b>901.000,00</b>	<b>871.432,66</b>
<b>SA 0 / SA 1</b>	<b>(0) Nettoergebnis (21 - 22) / (1) Geldfluss operative Gebarung (31 - 32)</b>				<b>-1.002.000,00</b>	<b>-901.000,00</b>	<b>-871.432,66</b>	<b>-1.002.000,00</b>	<b>-901.000,00</b>	<b>-871.432,66</b>
SA01	Saldo (01) Haushaltsrücklagen (230 - 240)				0,00	0,00	0,00	0,00	0,00	0,00
SA00	Saldo (00) Nettoergebnis nach Haushaltsrücklagen (Saldo 0 + Saldo 01)				-1.002.000,00	-901.000,00	-871.432,66			
<b>Investive Gebarung</b>										
SU 33	Summe Einzahlungen investive Gebarung							0,00	0,00	0,00
SU 34	Summe Auszahlungen investive Gebarung							0,00	0,00	0,00
SA2	Saldo (2) Geldfluss aus der Investiven Gebarung (33 - 34)							0,00	0,00	0,00
SA3	Saldo (3) Nettofinanzierungssaldo (Saldo 1 + Saldo 2)							-1.002.000,00	-901.000,00	-871.432,66
<b>Finanzierungstätigkeit</b>										
SU 35	Summe Einzahlungen aus der Finanzierungstätigkeit							0,00	0,00	0,00
SU 36	Summe Auszahlungen aus der Finanzierungstätigkeit							0,00	0,00	0,00
SA4	Saldo (4) Geldfluss aus der Finanzierungstätigkeit (35 - 36)							0,00	0,00	0,00
SA5	Saldo (5) Geldfluss aus der voranschlagswirksamen Gebarung (Saldo 3 + Saldo 4)							-1.002.000,00	-901.000,00	-871.432,66
<b>562100</b>	<b>Sprengelbeiträge</b>									
<b>Operative Gebarung</b>										
<b>SU 21 / 31</b>	<b>Summe Erträge / Einzahlungen operative Gebarung</b>				<b>0,00</b>	<b>0,00</b>	<b>0,00</b>	<b>0,00</b>	<b>0,00</b>	<b>0,00</b>
1/562100-752000	NÖKAS-Verwaltungsaufwand	2231	3231	26	100,00	100,00	18,49	100,00	100,00	18,49
<b>SU 22 / 32</b>	<b>Summe Aufwendungen / Auszahlungen operative Gebarung</b>				<b>100,00</b>	<b>100,00</b>	<b>18,49</b>	<b>100,00</b>	<b>100,00</b>	<b>18,49</b>
<b>SA 0 / SA 1</b>	<b>(0) Nettoergebnis (21 - 22) / (1) Geldfluss operative Gebarung (31 - 32)</b>				<b>-100,00</b>	<b>-100,00</b>	<b>-18,49</b>	<b>-100,00</b>	<b>-100,00</b>	<b>-18,49</b>
SA01	Saldo (01) Haushaltsrücklagen (230 - 240)				0,00	0,00	0,00	0,00	0,00	0,00
SA00	Saldo (00) Nettoergebnis nach Haushaltsrücklagen (Saldo 0 + Saldo 01)				-100,00	-100,00	-18,49			
<b>Investive Gebarung</b>										
SU 33	Summe Einzahlungen investive Gebarung							0,00	0,00	0,00
SU 34	Summe Auszahlungen investive Gebarung							0,00	0,00	0,00
SA2	Saldo (2) Geldfluss aus der Investiven Gebarung (33 - 34)							0,00	0,00	0,00
SA3	Saldo (3) Nettofinanzierungssaldo (Saldo 1 + Saldo 2)							-100,00	-100,00	-18,49
<b>Finanzierungstätigkeit</b>										
SU 35	Summe Einzahlungen aus der Finanzierungstätigkeit							0,00	0,00	0,00
SU 36	Summe Auszahlungen aus der Finanzierungstätigkeit							0,00	0,00	0,00
SA4	Saldo (4) Geldfluss aus der Finanzierungstätigkeit (35 - 36)							0,00	0,00	0,00
SA5	Saldo (5) Geldfluss aus der voranschlagswirksamen Gebarung (Saldo 3 + Saldo 4)							-100,00	-100,00	-18,49

		MVAG VC QU			Ergebnisvoranschlag			Finanzierungsvoranschlag		
		EH	FH		VA 2024	VA 2023	RA 2022	VA 2024	VA 2023	RA 2022
<b>58</b>	<b>Veterinärmedizin</b>									
<b>581</b>	<b>Maßnahmen der Veterinärmedizin</b>									
<b>581000</b>	<b>Maßnahmen der Veterinärmedizin</b>									
<b>Operative Gebarung</b>										
2/581000+861000	Transfers vom Land (RU5)	2121	3121	15	100,00	100,00		100,00	100,00	
<b>SU 21 / 31</b>	<b>Summe Erträge / Einzahlungen operative Gebarung</b>				<b>100,00</b>	<b>100,00</b>	<b>0,00</b>	<b>100,00</b>	<b>100,00</b>	<b>0,00</b>
1/581000-728000	Entgelte für sonstige Leistungen	2225	3225	24	100,00	100,00		100,00	100,00	
<b>SU 22 / 32</b>	<b>Summe Aufwendungen / Auszahlungen operative Gebarung</b>				<b>100,00</b>	<b>100,00</b>	<b>0,00</b>	<b>100,00</b>	<b>100,00</b>	<b>0,00</b>
<b>SA 0 / SA 1</b>	<b>(0) Nettoergebnis (21 - 22) / (1) Geldfluss operative Gebarung (31 - 32)</b>				<b>0,00</b>	<b>0,00</b>	<b>0,00</b>	<b>0,00</b>	<b>0,00</b>	<b>0,00</b>
<b>SA01</b>	<b>Saldo (01) Haushaltsrücklagen (230 - 240)</b>				<b>0,00</b>	<b>0,00</b>	<b>0,00</b>	<b>0,00</b>	<b>0,00</b>	<b>0,00</b>
<b>SA00</b>	<b>Saldo (00) Nettoergebnis nach Haushaltsrücklagen (Saldo 0 + Saldo 01)</b>				<b>0,00</b>	<b>0,00</b>	<b>0,00</b>	<b>0,00</b>	<b>0,00</b>	<b>0,00</b>
<b>Investive Gebarung</b>										
<b>SU 33</b>	<b>Summe Einzahlungen investive Gebarung</b>							<b>0,00</b>	<b>0,00</b>	<b>0,00</b>
<b>SU 34</b>	<b>Summe Auszahlungen investive Gebarung</b>							<b>0,00</b>	<b>0,00</b>	<b>0,00</b>
<b>SA2</b>	<b>Saldo (2) Geldfluss aus der Investiven Gebarung (33 - 34)</b>							<b>0,00</b>	<b>0,00</b>	<b>0,00</b>
<b>SA3</b>	<b>Saldo (3) Nettofinanzierungssaldo (Saldo 1 + Saldo 2)</b>							<b>0,00</b>	<b>0,00</b>	<b>0,00</b>
<b>Finanzierungstätigkeit</b>										
<b>SU 35</b>	<b>Summe Einzahlungen aus der Finanzierungstätigkeit</b>							<b>0,00</b>	<b>0,00</b>	<b>0,00</b>
<b>SU 36</b>	<b>Summe Auszahlungen aus der Finanzierungstätigkeit</b>							<b>0,00</b>	<b>0,00</b>	<b>0,00</b>
<b>SA4</b>	<b>Saldo (4) Geldfluss aus der Finanzierungstätigkeit (35 - 36)</b>							<b>0,00</b>	<b>0,00</b>	<b>0,00</b>
<b>SA5</b>	<b>Saldo (5) Geldfluss aus der voranschlagswirksamen Gebarung (Saldo 3 + Saldo 4)</b>							<b>0,00</b>	<b>0,00</b>	<b>0,00</b>

		MVAG VC QU			Ergebnisvoranschlag			Finanzierungsvoranschlag		
		EH	FH		VA 2024	VA 2023	RA 2022	VA 2024	VA 2023	RA 2022
<b>6 Straßen- und Wasserbau, Verkehr</b>										
<b>61</b>	<b>Straßenbau</b>									
<b>611</b>	<b>Landesstraßen</b>									
<b>611000</b>	<b>Landesstraßen</b>									
<b>Operative Gebarung</b>										
<b>SU 21 / 31</b>	<b>Summe Erträge / Einzahlungen operative Gebarung</b>				<b>0,00</b>	<b>0,00</b>	<b>0,00</b>	<b>0,00</b>	<b>0,00</b>	<b>0,00</b>
1/611000-650000	Kreditzinsen	2241	3241	25	300,00	200,00	75,35	300,00	200,00	75,35
<b>SU 22 / 32</b>	<b>Summe Aufwendungen / Auszahlungen operative Gebarung</b>				<b>300,00</b>	<b>200,00</b>	<b>75,35</b>	<b>300,00</b>	<b>200,00</b>	<b>75,35</b>
<b>SA 0 / SA 1</b>	<b>(0) Nettoergebnis (21 - 22) / (1) Geldfluss operative Gebarung (31 - 32)</b>				<b>-300,00</b>	<b>-200,00</b>	<b>-75,35</b>	<b>-300,00</b>	<b>-200,00</b>	<b>-75,35</b>
<b>SA01</b>	<b>Saldo (01) Haushaltsrücklagen (230 - 240)</b>				<b>0,00</b>	<b>0,00</b>	<b>0,00</b>	<b>0,00</b>	<b>0,00</b>	<b>0,00</b>
<b>SA00</b>	<b>Saldo (00) Nettoergebnis nach Haushaltsrücklagen (Saldo 0 + Saldo 01)</b>				<b>-300,00</b>	<b>-200,00</b>	<b>-75,35</b>			
<b>Investive Gebarung</b>										
<b>SU 33</b>	<b>Summe Einzahlungen investive Gebarung</b>							<b>0,00</b>	<b>0,00</b>	<b>0,00</b>
<b>SU 34</b>	<b>Summe Auszahlungen investive Gebarung</b>							<b>0,00</b>	<b>0,00</b>	<b>0,00</b>
<b>SA2</b>	<b>Saldo (2) Geldfluss aus der Investiven Gebarung (33 - 34)</b>							<b>0,00</b>	<b>0,00</b>	<b>0,00</b>
<b>SA3</b>	<b>Saldo (3) Nettofinanzierungssaldo (Saldo 1 + Saldo 2)</b>							<b>-300,00</b>	<b>-200,00</b>	<b>-75,35</b>
<b>Finanzierungstätigkeit</b>										
<b>SU 35</b>	<b>Summe Einzahlungen aus der Finanzierungstätigkeit</b>							<b>0,00</b>	<b>0,00</b>	<b>0,00</b>
1/611000-346000	Tilgung von Bankdarlehen	3614	65					2.800,00	2.800,00	2.772,22
<b>SU 36</b>	<b>Summe Auszahlungen aus der Finanzierungstätigkeit</b>							<b>2.800,00</b>	<b>2.800,00</b>	<b>2.772,22</b>
<b>SA4</b>	<b>Saldo (4) Geldfluss aus der Finanzierungstätigkeit (35 - 36)</b>							<b>-2.800,00</b>	<b>-2.800,00</b>	<b>-2.772,22</b>
<b>SA5</b>	<b>Saldo (5) Geldfluss aus der voranschlagswirksamen Gebarung (Saldo 3 + Saldo 4)</b>							<b>-3.100,00</b>	<b>-3.000,00</b>	<b>-2.847,57</b>
<b>612</b>	<b>Gemeindestraßen</b>									
<b>612000</b>	<b>Gemeindestraßen</b>									
<b>Operative Gebarung</b>										
2/612000+813000	Erträge aus der Auflösung von Investitionszuschüssen (Kapitaltransfers)	2127			700,00	300,00	460,22			
6/612000+829910	Sonstige Erträge - Zuführung aus der operativen Gebarung	2116	3116	1 18		200.000,00	294.061,70		200.000,00	294.061,70
6/612000+871000	Kapitaltransfers aus Gemeinde-Bedarfszuweisungsmittel	2121	3121	1 33	200.000,00	300.000,00	350.000,00	200.000,00	300.000,00	350.000,00
6/612000+899000	Entnahmen aus Verrechnungsrücklagen zwischen operativer Gebarung und Projekten	2116		1	410.000,00					
<b>SU 21 / 31</b>	<b>Summe Erträge / Einzahlungen operative Gebarung</b>				<b>610.700,00</b>	<b>500.300,00</b>	<b>644.521,92</b>	<b>200.000,00</b>	<b>500.000,00</b>	<b>644.061,70</b>
1/612000-400000	Geringwertige Wirtschaftsgüter (GWG)	2221	3221	23	500,00	500,00		500,00	500,00	
1/612000-611000	Instandhaltung von Straßenbauten	2224	3224	24	30.000,00	60.000,00	33.273,54	30.000,00	60.000,00	33.273,54

		MVAG VC QU			Ergebnisvoranschlag			Finanzierungsvoranschlag		
		EH	FH		VA 2024	VA 2023	RA 2022	VA 2024	VA 2023	RA 2022
1/612000-619000	Instandhaltung von Brücken	2224	3224	24	31.000,00	500,00	1.201,86	31.000,00	500,00	1.201,86
1/612000-680000	Planmäßige Abschreibung	2226			214.400,00	204.400,00	205.483,25			
1/612000-700000	Miet- und Pachtaufwand	2223	3223	24	2.000,00	500,00		2.000,00	500,00	
1/612000-720000	Personalkosten	2225	3225	24	5.000,00	5.500,00	4.485,00	5.000,00	5.500,00	4.485,00
1/612000-728000	Entgelte für sonstige Leistungen (u.a. Winterdienst, Streumaterial)	2225	3225	24	20.000,00	20.500,00	14.629,50	20.000,00	20.500,00	14.629,50
<b>SU 22 / 32</b>	<b>Summe Aufwendungen / Auszahlungen operative Gebarung</b>				<b>302.900,00</b>	<b>291.900,00</b>	<b>259.073,15</b>	<b>88.500,00</b>	<b>87.500,00</b>	<b>53.589,90</b>
<b>SA 0 / SA 1</b>	<b>(0) Nettoergebnis (21 - 22) / (1) Geldfluss operative Gebarung (31 - 32)</b>				<b>307.800,00</b>	<b>208.400,00</b>	<b>385.448,77</b>	<b>111.500,00</b>	<b>412.500,00</b>	<b>590.471,80</b>
<b>SA01</b>	<b>Saldo (01) Haushaltsrücklagen (230 - 240)</b>				<b>0,00</b>	<b>0,00</b>	<b>0,00</b>	<b>0,00</b>	<b>0,00</b>	<b>0,00</b>
<b>SA00</b>	<b>Saldo (00) Nettoergebnis nach Haushaltsrücklagen (Saldo 0 + Saldo 01)</b>				<b>307.800,00</b>	<b>208.400,00</b>	<b>385.448,77</b>			
<b>Investive Gebarung</b>										
6/612000+301000	Kapitaltransfers von Ländern, Landesfonds und Landeskammern		3331	1 33						7.000,00
<b>SU 33</b>	<b>Summe Einzahlungen investive Gebarung</b>							<b>0,00</b>	<b>0,00</b>	<b>7.000,00</b>
5/612000-002000	Baukosten Gemeindestraßen		3412	1 40				610.000,00	500.000,00	651.061,70
<b>SU 34</b>	<b>Summe Auszahlungen investive Gebarung</b>							<b>610.000,00</b>	<b>500.000,00</b>	<b>651.061,70</b>
<b>SA2</b>	<b>Saldo (2) Geldfluss aus der Investiven Gebarung (33 - 34)</b>							<b>-610.000,00</b>	<b>-500.000,00</b>	<b>-644.061,70</b>
<b>SA3</b>	<b>Saldo (3) Nettofinanzierungssaldo (Saldo 1 + Saldo 2)</b>							<b>-498.500,00</b>	<b>-87.500,00</b>	<b>-53.589,90</b>
<b>Finanzierungstätigkeit</b>										
<b>SU 35</b>	<b>Summe Einzahlungen aus der Finanzierungstätigkeit</b>							<b>0,00</b>	<b>0,00</b>	<b>0,00</b>
<b>SU 36</b>	<b>Summe Auszahlungen aus der Finanzierungstätigkeit</b>							<b>0,00</b>	<b>0,00</b>	<b>0,00</b>
<b>SA4</b>	<b>Saldo (4) Geldfluss aus der Finanzierungstätigkeit (35 - 36)</b>							<b>0,00</b>	<b>0,00</b>	<b>0,00</b>
<b>SA5</b>	<b>Saldo (5) Geldfluss aus der voranschlagswirksamen Gebarung (Saldo 3 + Saldo 4)</b>							<b>-498.500,00</b>	<b>-87.500,00</b>	<b>-53.589,90</b>
<b>616</b>	<b>Sonstige Straßen und Wege</b>									
<b>616000</b>	<b>Öffentliche Radwege</b>									
<b>Operative Gebarung</b>										
6/616000+829910	Sonstige Erträge - Zuführungen aus der operativen Gebarung	2116	3116	1 18			2.765,27			2.765,27
6/616000+871000	Kapitaltransfers aus Gemeinde-Bedarfszuweisungsmittel	2121	3121	1 33	100.000,00	120.000,00	100.000,00	100.000,00	120.000,00	100.000,00
6/616000+899000	Entnahmen aus Verrechnungsrücklagen zwischen operativer Gebarung und Projekten	2116		1	150.000,00					
<b>SU 21 / 31</b>	<b>Summe Erträge / Einzahlungen operative Gebarung</b>				<b>250.000,00</b>	<b>120.000,00</b>	<b>102.765,27</b>	<b>100.000,00</b>	<b>120.000,00</b>	<b>102.765,27</b>
1/616000-680000	Planmäßige Abschreibung	2226				1.000,00				
1/616000-728000	Entgelte für sonstige Leistungen	2225	3225	24	500,00	500,00		500,00	500,00	
<b>SU 22 / 32</b>	<b>Summe Aufwendungen / Auszahlungen operative Gebarung</b>				<b>500,00</b>	<b>1.500,00</b>	<b>0,00</b>	<b>500,00</b>	<b>500,00</b>	<b>0,00</b>
<b>SA 0 / SA 1</b>	<b>(0) Nettoergebnis (21 - 22) / (1) Geldfluss operative Gebarung (31 - 32)</b>				<b>249.500,00</b>	<b>118.500,00</b>	<b>102.765,27</b>	<b>99.500,00</b>	<b>119.500,00</b>	<b>102.765,27</b>
<b>SA01</b>	<b>Saldo (01) Haushaltsrücklagen (230 - 240)</b>				<b>0,00</b>	<b>0,00</b>	<b>0,00</b>	<b>0,00</b>	<b>0,00</b>	<b>0,00</b>

		MVAG		VC QU	Ergebnisvoranschlag			Finanzierungsvoranschlag		
		EH	FH		VA 2024	VA 2023	RA 2022	VA 2024	VA 2023	RA 2022
<b>SA00</b>	<b>Saldo (00) Nettoergebnis nach Haushaltsrücklagen (Saldo 0 + Saldo 01)</b>				<b>249.500,00</b>	<b>118.500,00</b>	<b>102.765,27</b>			
<b>Investive Gebarung</b>										
6/616000+301000	Kapitaltransfers von Ländern, Landesfonds und Landeskammern		3331	1 33				250.000,00		
<b>SU 33</b>	<b>Summe Einzahlungen investive Gebarung</b>							<b>250.000,00</b>	<b>0,00</b>	<b>0,00</b>
5/616000-001000	Unbebaute Grundstücke		3412	1 40				100.000,00	100.000,00	
5/616000-002000	Straßenbauten		3412	1 40				400.000,00	20.000,00	102.765,27
<b>SU 34</b>	<b>Summe Auszahlungen investive Gebarung</b>							<b>500.000,00</b>	<b>120.000,00</b>	<b>102.765,27</b>
<b>SA2</b>	<b>Saldo (2) Geldfluss aus der Investiven Gebarung (33 – 34)</b>							<b>-250.000,00</b>	<b>-120.000,00</b>	<b>-102.765,27</b>
<b>SA3</b>	<b>Saldo (3) Nettofinanzierungssaldo (Saldo 1 + Saldo 2)</b>							<b>-150.500,00</b>	<b>-500,00</b>	<b>0,00</b>
<b>Finanzierungstätigkeit</b>										
<b>SU 35</b>	<b>Summe Einzahlungen aus der Finanzierungstätigkeit</b>							<b>0,00</b>	<b>0,00</b>	<b>0,00</b>
<b>SU 36</b>	<b>Summe Auszahlungen aus der Finanzierungstätigkeit</b>							<b>0,00</b>	<b>0,00</b>	<b>0,00</b>
<b>SA4</b>	<b>Saldo (4) Geldfluss aus der Finanzierungstätigkeit (35 – 36)</b>							<b>0,00</b>	<b>0,00</b>	<b>0,00</b>
<b>SA5</b>	<b>Saldo (5) Geldfluss aus der voranschlagswirksamen Gebarung (Saldo 3 + Saldo 4)</b>							<b>-150.500,00</b>	<b>-500,00</b>	<b>0,00</b>
<b>63</b>	<b>Schutzwasserbau</b>									
<b>631</b>	<b>Konkurrenzgewässer</b>									
<b>631000</b>	<b>Konkurrenzgewässer</b>									
<b>Operative Gebarung</b>										
<b>SU 21 / 31</b>	<b>Summe Erträge / Einzahlungen operative Gebarung</b>				<b>0,00</b>	<b>0,00</b>	<b>0,00</b>	<b>0,00</b>	<b>0,00</b>	<b>0,00</b>
1/631000-752000	Beiträge an Wasserverbände	2231	3231	26	45.300,00	45.200,00	45.012,24	45.300,00	45.200,00	45.012,24
<b>SU 22 / 32</b>	<b>Summe Aufwendungen / Auszahlungen operative Gebarung</b>				<b>45.300,00</b>	<b>45.200,00</b>	<b>45.012,24</b>	<b>45.300,00</b>	<b>45.200,00</b>	<b>45.012,24</b>
<b>SA 0 / SA 1</b>	<b>(0) Nettoergebnis (21 - 22) / (1) Geldfluss operative Gebarung (31 – 32)</b>				<b>-45.300,00</b>	<b>-45.200,00</b>	<b>-45.012,24</b>	<b>-45.300,00</b>	<b>-45.200,00</b>	<b>-45.012,24</b>
<b>SA01</b>	<b>Saldo (01) Haushaltsrücklagen (230 - 240)</b>				<b>0,00</b>	<b>0,00</b>	<b>0,00</b>	<b>0,00</b>	<b>0,00</b>	<b>0,00</b>
<b>SA00</b>	<b>Saldo (00) Nettoergebnis nach Haushaltsrücklagen (Saldo 0 + Saldo 01)</b>				<b>-45.300,00</b>	<b>-45.200,00</b>	<b>-45.012,24</b>			
<b>Investive Gebarung</b>										
<b>SU 33</b>	<b>Summe Einzahlungen investive Gebarung</b>							<b>0,00</b>	<b>0,00</b>	<b>0,00</b>
<b>SU 34</b>	<b>Summe Auszahlungen investive Gebarung</b>							<b>0,00</b>	<b>0,00</b>	<b>0,00</b>
<b>SA2</b>	<b>Saldo (2) Geldfluss aus der Investiven Gebarung (33 – 34)</b>							<b>0,00</b>	<b>0,00</b>	<b>0,00</b>
<b>SA3</b>	<b>Saldo (3) Nettofinanzierungssaldo (Saldo 1 + Saldo 2)</b>							<b>-45.300,00</b>	<b>-45.200,00</b>	<b>-45.012,24</b>
<b>Finanzierungstätigkeit</b>										
<b>SU 35</b>	<b>Summe Einzahlungen aus der Finanzierungstätigkeit</b>							<b>0,00</b>	<b>0,00</b>	<b>0,00</b>
<b>SU 36</b>	<b>Summe Auszahlungen aus der Finanzierungstätigkeit</b>							<b>0,00</b>	<b>0,00</b>	<b>0,00</b>
<b>SA4</b>	<b>Saldo (4) Geldfluss aus der Finanzierungstätigkeit (35 – 36)</b>							<b>0,00</b>	<b>0,00</b>	<b>0,00</b>
<b>SA5</b>	<b>Saldo (5) Geldfluss aus der voranschlagswirksamen Gebarung (Saldo 3 + Saldo 4)</b>							<b>-45.300,00</b>	<b>-45.200,00</b>	<b>-45.012,24</b>



		MVAG VC QU			Ergebnisvoranschlag			Finanzierungsvoranschlag		
		EH	FH		VA 2024	VA 2023	RA 2022	VA 2024	VA 2023	RA 2022
<b>639</b>	<b>Sonstige Einrichtungen und Maßnahmen</b>									
<b>639000</b>	<b>Sonstige Einrichtungen und Maßnahmen</b>									
<b>Operative Gebarung</b>										
<b>SU 21 / 31</b>	<b>Summe Erträge / Einzahlungen operative Gebarung</b>				<b>0,00</b>	<b>0,00</b>	<b>0,00</b>	<b>0,00</b>	<b>0,00</b>	<b>0,00</b>
1/639000-720000	Personalkosten	2225	3225	24	200,00	200,00		200,00	200,00	
<b>SU 22 / 32</b>	<b>Summe Aufwendungen / Auszahlungen operative Gebarung</b>				<b>200,00</b>	<b>200,00</b>	<b>0,00</b>	<b>200,00</b>	<b>200,00</b>	<b>0,00</b>
<b>SA 0 / SA 1</b>	<b>(0) Nettoergebnis (21 - 22) / (1) Geldfluss operative Gebarung (31 - 32)</b>				<b>-200,00</b>	<b>-200,00</b>	<b>0,00</b>	<b>-200,00</b>	<b>-200,00</b>	<b>0,00</b>
<b>SA01</b>	<b>Saldo (01) Haushaltsrücklagen (230 - 240)</b>				<b>0,00</b>	<b>0,00</b>	<b>0,00</b>	<b>0,00</b>	<b>0,00</b>	<b>0,00</b>
<b>SA00</b>	<b>Saldo (00) Nettoergebnis nach Haushaltsrücklagen (Saldo 0 + Saldo 01)</b>				<b>-200,00</b>	<b>-200,00</b>	<b>0,00</b>			
<b>Investive Gebarung</b>										
<b>SU 33</b>	<b>Summe Einzahlungen investive Gebarung</b>							<b>0,00</b>	<b>0,00</b>	<b>0,00</b>
<b>SU 34</b>	<b>Summe Auszahlungen investive Gebarung</b>							<b>0,00</b>	<b>0,00</b>	<b>0,00</b>
<b>SA2</b>	<b>Saldo (2) Geldfluss aus der Investiven Gebarung (33 - 34)</b>							<b>0,00</b>	<b>0,00</b>	<b>0,00</b>
<b>SA3</b>	<b>Saldo (3) Nettofinanzierungssaldo (Saldo 1 + Saldo 2)</b>							<b>-200,00</b>	<b>-200,00</b>	<b>0,00</b>
<b>Finanzierungstätigkeit</b>										
<b>SU 35</b>	<b>Summe Einzahlungen aus der Finanzierungstätigkeit</b>							<b>0,00</b>	<b>0,00</b>	<b>0,00</b>
<b>SU 36</b>	<b>Summe Auszahlungen aus der Finanzierungstätigkeit</b>							<b>0,00</b>	<b>0,00</b>	<b>0,00</b>
<b>SA4</b>	<b>Saldo (4) Geldfluss aus der Finanzierungstätigkeit (35 - 36)</b>							<b>0,00</b>	<b>0,00</b>	<b>0,00</b>
<b>SA5</b>	<b>Saldo (5) Geldfluss aus der voranschlagswirksamen Gebarung (Saldo 3 + Saldo 4)</b>							<b>-200,00</b>	<b>-200,00</b>	<b>0,00</b>
<b>64</b>	<b>Straßenverkehr</b>									
<b>640</b>	<b>Einrichtungen und Maßnahmen nach der Straßenverkehrsordnu</b>									
<b>640000</b>	<b>Einrichtung und Maßnahmen der Strassenverkehrsordnung</b>									
<b>Operative Gebarung</b>										
2/640000+813000	Erträge aus der Auflösung von Investitionszuschüssen (Kapitaltransfers)	2127			100,00	100,00	64,14			
2/640000+829000	Sonstige Einnahmen (Gemeindeleitsystem, Hausnummerntafeln)	2116	3116	18	2.000,00	2.000,00	930,00	2.000,00	2.000,00	1.710,00
2/640000+868000	Gemeindestraßenstrafen	2124	3124	16	5.000,00	5.000,00	7.894,60	5.000,00	5.000,00	7.894,60
<b>SU 21 / 31</b>	<b>Summe Erträge / Einzahlungen operative Gebarung</b>				<b>7.100,00</b>	<b>7.100,00</b>	<b>8.888,74</b>	<b>7.000,00</b>	<b>7.000,00</b>	<b>9.604,60</b>
1/640000-400000	Geringwertige Wirtschaftsgüter (GWG)	2221	3221	23	500,00	200,00		500,00	200,00	
1/640000-619000	Instandhaltung von Sonderanlagen	2224	3224	24	500,00	3.000,00	6.338,28	500,00	3.000,00	6.338,28
1/640000-619100	Instandhaltung von Sonderanlagen (Haltestellen)	2224	3224	24			726,18		700,00	448,91
1/640000-680000	Planmäßige Abschreibung	2226			7.200,00	15.300,00	15.752,88			
1/640000-720000	Personalkosten	2225	3225	24	5.000,00	3.500,00	7.590,00	5.000,00	3.500,00	7.590,00

		MVAG VC QU			Ergebnisvoranschlag			Finanzierungsvoranschlag		
		EH	FH		VA 2024	VA 2023	RA 2022	VA 2024	VA 2023	RA 2022
1/640000-728000	Entgelte für sonstige Leistungen	2225	3225	24	2.000,00	2.500,00	1.667,20	2.000,00	2.500,00	1.667,20
<b>SU 22 / 32</b>	<b>Summe Aufwendungen / Auszahlungen operative Gebarung</b>				<b>15.200,00</b>	<b>24.500,00</b>	<b>32.074,54</b>	<b>8.000,00</b>	<b>9.900,00</b>	<b>16.044,39</b>
<b>SA 0 / SA 1</b>	<b>(0) Nettoergebnis (21 - 22) / (1) Geldfluss operative Gebarung (31 - 32)</b>				<b>-8.100,00</b>	<b>-17.400,00</b>	<b>-23.185,80</b>	<b>-1.000,00</b>	<b>-2.900,00</b>	<b>-6.439,79</b>
<b>SA01</b>	<b>Saldo (01) Haushaltsrücklagen (230 - 240)</b>				<b>0,00</b>	<b>0,00</b>	<b>0,00</b>	<b>0,00</b>	<b>0,00</b>	<b>0,00</b>
<b>SA00</b>	<b>Saldo (00) Nettoergebnis nach Haushaltsrücklagen (Saldo 0 + Saldo 01)</b>				<b>-8.100,00</b>	<b>-17.400,00</b>	<b>-23.185,80</b>			
<b>Investive Gebarung</b>										
<b>SU 33</b>	<b>Summe Einzahlungen investive Gebarung</b>							<b>0,00</b>	<b>0,00</b>	<b>0,00</b>
1/640000-050000	Ankauf von Verkehrszeichen und Spiegeln		3412	2 40				5.000,00	2.000,00	12.621,00
<b>SU 34</b>	<b>Summe Auszahlungen investive Gebarung</b>							<b>5.000,00</b>	<b>2.000,00</b>	<b>12.621,00</b>
<b>SA2</b>	<b>Saldo (2) Geldfluss aus der Investiven Gebarung (33 - 34)</b>							<b>-5.000,00</b>	<b>-2.000,00</b>	<b>-12.621,00</b>
<b>SA3</b>	<b>Saldo (3) Nettofinanzierungssaldo (Saldo 1 + Saldo 2)</b>							<b>-6.000,00</b>	<b>-4.900,00</b>	<b>-19.060,79</b>
<b>Finanzierungstätigkeit</b>										
<b>SU 35</b>	<b>Summe Einzahlungen aus der Finanzierungstätigkeit</b>							<b>0,00</b>	<b>0,00</b>	<b>0,00</b>
<b>SU 36</b>	<b>Summe Auszahlungen aus der Finanzierungstätigkeit</b>							<b>0,00</b>	<b>0,00</b>	<b>0,00</b>
<b>SA4</b>	<b>Saldo (4) Geldfluss aus der Finanzierungstätigkeit (35 - 36)</b>							<b>0,00</b>	<b>0,00</b>	<b>0,00</b>
<b>SA5</b>	<b>Saldo (5) Geldfluss aus der voranschlagswirksamen Gebarung (Saldo 3 + Saldo 4)</b>							<b>-6.000,00</b>	<b>-4.900,00</b>	<b>-19.060,79</b>
<b>649</b>	<b>Sonstige Einrichtungen und Maßnahmen</b>									
<b>649500</b>	<b>Buswartehäuschen</b>									
<b>Operative Gebarung</b>										
<b>SU 21 / 31</b>	<b>Summe Erträge / Einzahlungen operative Gebarung</b>				<b>0,00</b>	<b>0,00</b>	<b>0,00</b>	<b>0,00</b>	<b>0,00</b>	<b>0,00</b>
1/649500-619100	Instandhaltung von Bedarfshaltestellen	2224	3224	24	9.500,00	9.300,00	2.495,39	9.500,00	9.300,00	2.495,39
1/649500-670000	Versicherungen	2222	3222	24	100,00	100,00	44,26	100,00	100,00	44,26
<b>SU 22 / 32</b>	<b>Summe Aufwendungen / Auszahlungen operative Gebarung</b>				<b>9.600,00</b>	<b>9.400,00</b>	<b>2.539,65</b>	<b>9.600,00</b>	<b>9.400,00</b>	<b>2.539,65</b>
<b>SA 0 / SA 1</b>	<b>(0) Nettoergebnis (21 - 22) / (1) Geldfluss operative Gebarung (31 - 32)</b>				<b>-9.600,00</b>	<b>-9.400,00</b>	<b>-2.539,65</b>	<b>-9.600,00</b>	<b>-9.400,00</b>	<b>-2.539,65</b>
<b>SA01</b>	<b>Saldo (01) Haushaltsrücklagen (230 - 240)</b>				<b>0,00</b>	<b>0,00</b>	<b>0,00</b>	<b>0,00</b>	<b>0,00</b>	<b>0,00</b>
<b>SA00</b>	<b>Saldo (00) Nettoergebnis nach Haushaltsrücklagen (Saldo 0 + Saldo 01)</b>				<b>-9.600,00</b>	<b>-9.400,00</b>	<b>-2.539,65</b>			
<b>Investive Gebarung</b>										
<b>SU 33</b>	<b>Summe Einzahlungen investive Gebarung</b>							<b>0,00</b>	<b>0,00</b>	<b>0,00</b>
<b>SU 34</b>	<b>Summe Auszahlungen investive Gebarung</b>							<b>0,00</b>	<b>0,00</b>	<b>0,00</b>
<b>SA2</b>	<b>Saldo (2) Geldfluss aus der Investiven Gebarung (33 - 34)</b>							<b>0,00</b>	<b>0,00</b>	<b>0,00</b>
<b>SA3</b>	<b>Saldo (3) Nettofinanzierungssaldo (Saldo 1 + Saldo 2)</b>							<b>-9.600,00</b>	<b>-9.400,00</b>	<b>-2.539,65</b>
<b>Finanzierungstätigkeit</b>										
<b>SU 35</b>	<b>Summe Einzahlungen aus der Finanzierungstätigkeit</b>							<b>0,00</b>	<b>0,00</b>	<b>0,00</b>
<b>SU 36</b>	<b>Summe Auszahlungen aus der Finanzierungstätigkeit</b>							<b>0,00</b>	<b>0,00</b>	<b>0,00</b>
<b>SA4</b>	<b>Saldo (4) Geldfluss aus der Finanzierungstätigkeit (35 - 36)</b>							<b>0,00</b>	<b>0,00</b>	<b>0,00</b>

		MVAG VC QU			Ergebnisvoranschlag			Finanzierungsvoranschlag		
		EH	FH		VA 2024	VA 2023	RA 2022	VA 2024	VA 2023	RA 2022
SA5	Saldo (5) Geldfluss aus der voranschlagswirksamen Gebarung (Saldo 3 + Saldo 4)							-9.600,00	-9.400,00	-2.539,65
68	Post- und Telekommunikationsdienste									
680	Post- und Telekommunikationsdienste									
680000	Post und Telekommunikationsdienste									
<b>Operative Gebarung</b>										
SU 21 / 31	Summe Erträge / Einzahlungen operative Gebarung				0,00	0,00	0,00	0,00	0,00	0,00
1/680000-600000	Strom in öffentlichen Fernsprecheinrichtungen	2222	3222	24	300,00	300,00	170,79	300,00	300,00	170,79
SU 22 / 32	Summe Aufwendungen / Auszahlungen operative Gebarung				300,00	300,00	170,79	300,00	300,00	170,79
SA 0 / SA 1	(0) Nettoergebnis (21 - 22) / (1) Geldfluss operative Gebarung (31 - 32)				-300,00	-300,00	-170,79	-300,00	-300,00	-170,79
SA01	Saldo (01) Haushaltsrücklagen (230 - 240)				0,00	0,00	0,00	0,00	0,00	0,00
SA00	Saldo (00) Nettoergebnis nach Haushaltsrücklagen (Saldo 0 + Saldo 01)				-300,00	-300,00	-170,79			
<b>Investive Gebarung</b>										
SU 33	Summe Einzahlungen investive Gebarung							0,00	0,00	0,00
SU 34	Summe Auszahlungen investive Gebarung							0,00	0,00	0,00
SA2	Saldo (2) Geldfluss aus der Investiven Gebarung (33 - 34)							0,00	0,00	0,00
SA3	Saldo (3) Nettofinanzierungssaldo (Saldo 1 + Saldo 2)							-300,00	-300,00	-170,79
<b>Finanzierungstätigkeit</b>										
SU 35	Summe Einzahlungen aus der Finanzierungstätigkeit							0,00	0,00	0,00
SU 36	Summe Auszahlungen aus der Finanzierungstätigkeit							0,00	0,00	0,00
SA4	Saldo (4) Geldfluss aus der Finanzierungstätigkeit (35 - 36)							0,00	0,00	0,00
SA5	Saldo (5) Geldfluss aus der voranschlagswirksamen Gebarung (Saldo 3 + Saldo 4)							-300,00	-300,00	-170,79

	MVAG VC QU			Ergebnisvoranschlag			Finanzierungsvoranschlag		
	EH	FH		VA 2024	VA 2023	RA 2022	VA 2024	VA 2023	RA 2022
<b>7 Wirtschaftsförderung</b>									
<b>71</b>	<b>Grundlagenverbesserung in der Land- und Forstwirtschaft</b>								
<b>710</b>	<b>Land- und forstwirtschaftlicher Wegebau</b>								
<b>710000</b>	<b>Land- und Forstwirtschaft</b>								
<b>Operative Gebarung</b>									
2/710000+813000	Erträge aus der Auflösung von Investitionszuschüssen (Kapitaltransfers)	2127			12.800,00	12.800,00	12.795,99		
2/710000+829000	Sonstige Einnahmen	2116	3116	18	4.000,00	4.000,00	3.775,70	4.000,00	4.000,00
6/710000+829910	Sonstige Erträge - Zuführung aus der operativen Gebarung	2116	3116	1 18		65.400,00	495,93	65.400,00	495,93
2/710000+868000	Gemeindestrafen	2124	3124	16	500,00	200,00		500,00	200,00
6/710000+871000	Kapitaltransfers aus Gemeinde-Bedarfszuweisungsmittel	2121	3121	1 33	3.000,00	2.300,00	2.000,00	3.000,00	2.300,00
6/710000+899000	Entnahmen aus Verrechnungsrücklagen zwischen operativer Gebarung und Projekten	2116		1	66.000,00				
<b>SU 21 / 31</b>	<b>Summe Erträge / Einzahlungen operative Gebarung</b>				<b>86.300,00</b>	<b>84.700,00</b>	<b>19.067,62</b>	<b>7.500,00</b>	<b>71.900,00</b>
1/710000-400000	Geringwertige Wirtschaftsgüter (GWG)	2221	3221	23	200,00	200,00		200,00	200,00
1/710000-611000	Instandhaltung von Güterwegen	2224	3224	24	20.000,00	40.000,00	5.336,58	20.000,00	40.000,00
1/710000-613000	Instandhaltung von Auffangbecken	2224	3224	24	3.500,00	73.500,00	4.597,00	3.500,00	73.500,00
1/710000-680000	Planmäßige Abschreibung	2226			177.300,00	330.000,00	327.493,69		
1/710000-720000	Personalkosten	2225	3225	24	3.000,00	3.000,00	3.240,00	3.000,00	3.000,00
1/710000-728000	Entgelte für sonstige Leistungen	2225	3225	24	1.000,00	1.000,00		1.000,00	1.000,00
<b>SU 22 / 32</b>	<b>Summe Aufwendungen / Auszahlungen operative Gebarung</b>				<b>205.000,00</b>	<b>447.700,00</b>	<b>340.667,27</b>	<b>27.700,00</b>	<b>117.700,00</b>
<b>SA 0 / SA 1</b>	<b>(0) Nettoergebnis (21 - 22) / (1) Geldfluss operative Gebarung (31 - 32)</b>				<b>-118.700,00</b>	<b>-363.000,00</b>	<b>-321.599,65</b>	<b>-20.200,00</b>	<b>-45.800,00</b>
<b>SA01</b>	<b>Saldo (01) Haushaltsrücklagen (230 - 240)</b>				<b>0,00</b>	<b>0,00</b>	<b>0,00</b>	<b>0,00</b>	<b>0,00</b>
<b>SA00</b>	<b>Saldo (00) Nettoergebnis nach Haushaltsrücklagen (Saldo 0 + Saldo 01)</b>				<b>-118.700,00</b>	<b>-363.000,00</b>	<b>-321.599,65</b>		
<b>Investive Gebarung</b>									
6/710000+301000	Kapitaltransfers von NÖ ABB		3331	1 33				3.000,00	2.300,00
<b>SU 33</b>	<b>Summe Einzahlungen investive Gebarung</b>							<b>3.000,00</b>	<b>2.300,00</b>
5/710000-002000	Baukosten Güterwegebau		3412	1 40				72.000,00	70.000,00
1/710000-050000	Ankauf von Verkehrszeichen		3412	2 40				200,00	200,00
<b>SU 34</b>	<b>Summe Auszahlungen investive Gebarung</b>							<b>72.200,00</b>	<b>70.200,00</b>
<b>SA2</b>	<b>Saldo (2) Geldfluss aus der Investiven Gebarung (33 - 34)</b>							<b>-69.200,00</b>	<b>-67.900,00</b>
<b>SA3</b>	<b>Saldo (3) Nettofinanzierungssaldo (Saldo 1 + Saldo 2)</b>							<b>-89.400,00</b>	<b>-113.700,00</b>
<b>Finanzierungstätigkeit</b>									
<b>SU 35</b>	<b>Summe Einzahlungen aus der Finanzierungstätigkeit</b>							<b>0,00</b>	<b>0,00</b>
<b>SU 36</b>	<b>Summe Auszahlungen aus der Finanzierungstätigkeit</b>							<b>0,00</b>	<b>0,00</b>

		MVAG VC QU			Ergebnisvoranschlag			Finanzierungsvoranschlag		
		EH	FH		VA 2024	VA 2023	RA 2022	VA 2024	VA 2023	RA 2022
SA4	Saldo (4) Geldfluss aus der Finanzierungstätigkeit (35 – 36)							0,00	0,00	0,00
SA5	Saldo (5) Geldfluss aus der voranschlagswirksamen Gebarung (Saldo 3 + Saldo 4)							-89.400,00	-113.700,00	-9.277,88
711	Landwirtschaftlicher Wasserbau									
711000	Hüttelbachinstandsetzung									
<b>Operative Gebarung</b>										
SU 21 / 31	Summe Erträge / Einzahlungen operative Gebarung				0,00	0,00	0,00	0,00	0,00	0,00
1/711000-610000	Instandhaltung - Hüttelbach	2224	3224	24	8.000,00	5.000,00	9.185,23	8.000,00	5.000,00	10.380,43
SU 22 / 32	Summe Aufwendungen / Auszahlungen operative Gebarung				8.000,00	5.000,00	9.185,23	8.000,00	5.000,00	10.380,43
SA 0 / SA 1	(0) Nettoergebnis (21 - 22) / (1) Geldfluss operative Gebarung (31 – 32)				-8.000,00	-5.000,00	-9.185,23	-8.000,00	-5.000,00	-10.380,43
SA01	Saldo (01) Haushaltsrücklagen (230 - 240)				0,00	0,00	0,00	0,00	0,00	0,00
SA00	Saldo (00) Nettoergebnis nach Haushaltsrücklagen (Saldo 0 + Saldo 01)				-8.000,00	-5.000,00	-9.185,23			
<b>Investive Gebarung</b>										
SU 33	Summe Einzahlungen investive Gebarung							0,00	0,00	0,00
SU 34	Summe Auszahlungen investive Gebarung							0,00	0,00	0,00
SA2	Saldo (2) Geldfluss aus der Investiven Gebarung (33 – 34)							0,00	0,00	0,00
SA3	Saldo (3) Nettofinanzierungssaldo (Saldo 1 + Saldo 2)							-8.000,00	-5.000,00	-10.380,43
<b>Finanzierungstätigkeit</b>										
SU 35	Summe Einzahlungen aus der Finanzierungstätigkeit							0,00	0,00	0,00
SU 36	Summe Auszahlungen aus der Finanzierungstätigkeit							0,00	0,00	0,00
SA4	Saldo (4) Geldfluss aus der Finanzierungstätigkeit (35 – 36)							0,00	0,00	0,00
SA5	Saldo (5) Geldfluss aus der voranschlagswirksamen Gebarung (Saldo 3 + Saldo 4)							-8.000,00	-5.000,00	-10.380,43
711200	Hangwasserschutz									
<b>Operative Gebarung</b>										
SU 21 / 31	Summe Erträge / Einzahlungen operative Gebarung				0,00	0,00	0,00	0,00	0,00	0,00
1/711200-680000	Planmäßige Abschreibung	2226			6.000,00	6.000,00	6.044,76			
SU 22 / 32	Summe Aufwendungen / Auszahlungen operative Gebarung				6.000,00	6.000,00	6.044,76	0,00	0,00	0,00
SA 0 / SA 1	(0) Nettoergebnis (21 - 22) / (1) Geldfluss operative Gebarung (31 – 32)				-6.000,00	-6.000,00	-6.044,76	0,00	0,00	0,00
SA01	Saldo (01) Haushaltsrücklagen (230 - 240)				0,00	0,00	0,00	0,00	0,00	0,00
SA00	Saldo (00) Nettoergebnis nach Haushaltsrücklagen (Saldo 0 + Saldo 01)				-6.000,00	-6.000,00	-6.044,76			
<b>Investive Gebarung</b>										
SU 33	Summe Einzahlungen investive Gebarung							0,00	0,00	0,00
SU 34	Summe Auszahlungen investive Gebarung							0,00	0,00	0,00
SA2	Saldo (2) Geldfluss aus der Investiven Gebarung (33 – 34)							0,00	0,00	0,00
SA3	Saldo (3) Nettofinanzierungssaldo (Saldo 1 + Saldo 2)							0,00	0,00	0,00

		MVAG VC QU		Ergebnisvoranschlag			Finanzierungsvoranschlag		
		EH	FH	VA 2024	VA 2023	RA 2022	VA 2024	VA 2023	RA 2022
<b>Finanzierungstätigkeit</b>									
SU 35	Summe Einzahlungen aus der Finanzierungstätigkeit						0,00	0,00	0,00
SU 36	Summe Auszahlungen aus der Finanzierungstätigkeit						0,00	0,00	0,00
SA4	Saldo (4) Geldfluss aus der Finanzierungstätigkeit (35 – 36)						0,00	0,00	0,00
SA5	Saldo (5) Geldfluss aus der voranschlagswirksamen Gebarung (Saldo 3 + Saldo 4)						0,00	0,00	0,00
<b>711300 Hangwasserschutzbecken "Im Steingraben"</b>									
<b>Operative Gebarung</b>									
6/711300+899000	Entnahmen aus Verrechnungsrücklagen zwischen operativer Gebarung und Projekten	2116	1	40.000,00					
SU 21 / 31	Summe Erträge / Einzahlungen operative Gebarung			40.000,00	0,00	0,00	0,00	0,00	0,00
SU 22 / 32	Summe Aufwendungen / Auszahlungen operative Gebarung			0,00	0,00	0,00	0,00	0,00	0,00
SA 0 / SA 1	(0) Nettoergebnis (21 - 22) / (1) Geldfluss operative Gebarung (31 – 32)			40.000,00	0,00	0,00	0,00	0,00	0,00
SA01	Saldo (01) Haushaltsrücklagen (230 - 240)			0,00	0,00	0,00	0,00	0,00	0,00
SA00	Saldo (00) Nettoergebnis nach Haushaltsrücklagen (Saldo 0 + Saldo 01)			40.000,00	0,00	0,00			
<b>Investive Gebarung</b>									
6/711300+300000	Kapitaltransfers von Bund, Bundesfonds und Bundeskammern	3331	1 33				60.000,00		
SU 33	Summe Einzahlungen investive Gebarung						60.000,00	0,00	0,00
5/711300-004000	Wasser- und Abwasserbauten und -anlagen	3412	1 40				100.000,00		
SU 34	Summe Auszahlungen investive Gebarung						100.000,00	0,00	0,00
SA2	Saldo (2) Geldfluss aus der Investiven Gebarung (33 – 34)						-40.000,00	0,00	0,00
SA3	Saldo (3) Nettofinanzierungssaldo (Saldo 1 + Saldo 2)						-40.000,00	0,00	0,00
<b>Finanzierungstätigkeit</b>									
SU 35	Summe Einzahlungen aus der Finanzierungstätigkeit						0,00	0,00	0,00
SU 36	Summe Auszahlungen aus der Finanzierungstätigkeit						0,00	0,00	0,00
SA4	Saldo (4) Geldfluss aus der Finanzierungstätigkeit (35 – 36)						0,00	0,00	0,00
SA5	Saldo (5) Geldfluss aus der voranschlagswirksamen Gebarung (Saldo 3 + Saldo 4)						-40.000,00	0,00	0,00
<b>711400 Wildbachverbauung Ebersdorf</b>									
<b>Operative Gebarung</b>									
6/711400+899000	Entnahmen aus Verrechnungsrücklagen zwischen operativer Gebarung und Projekten	2116	1	50.000,00					
SU 21 / 31	Summe Erträge / Einzahlungen operative Gebarung			50.000,00	0,00	0,00	0,00	0,00	0,00
SU 22 / 32	Summe Aufwendungen / Auszahlungen operative Gebarung			0,00	0,00	0,00	0,00	0,00	0,00
SA 0 / SA 1	(0) Nettoergebnis (21 - 22) / (1) Geldfluss operative Gebarung (31 – 32)			50.000,00	0,00	0,00	0,00	0,00	0,00

		MVAG		VC	QU	Ergebnisvoranschlag			Finanzierungsvoranschlag		
		EH	FH			VA 2024	VA 2023	RA 2022	VA 2024	VA 2023	RA 2022
<b>SA01</b>	<b>Saldo (01) Haushaltsrücklagen (230 - 240)</b>					<b>0,00</b>	<b>0,00</b>	<b>0,00</b>	<b>0,00</b>	<b>0,00</b>	<b>0,00</b>
<b>SA00</b>	<b>Saldo (00) Nettoergebnis nach Haushaltsrücklagen (Saldo 0 + Saldo 01)</b>					<b>50.000,00</b>	<b>0,00</b>	<b>0,00</b>			
<b>Investive Gebarung</b>											
6/711400+300000	Kapitaltransfers von Bund, Bundesfonds und Bundeskammern			3331	1 33					120.000,00	
6/711400+301000	Kapitaltransfers von Ländern, Landesfonds und Landeskammern			3331	1 33					30.000,00	
<b>SU 33</b>	<b>Summe Einzahlungen investive Gebarung</b>									<b>150.000,00</b>	<b>0,00</b>
5/711400-004000	Wasser- und Abwasserbauten und -anlagen			3412	1 40					200.000,00	
<b>SU 34</b>	<b>Summe Auszahlungen investive Gebarung</b>									<b>200.000,00</b>	<b>0,00</b>
<b>SA2</b>	<b>Saldo (2) Geldfluss aus der Investiven Gebarung (33 – 34)</b>									<b>-50.000,00</b>	<b>0,00</b>
<b>SA3</b>	<b>Saldo (3) Nettofinanzierungssaldo (Saldo 1 + Saldo 2)</b>									<b>-50.000,00</b>	<b>0,00</b>
<b>Finanzierungstätigkeit</b>											
<b>SU 35</b>	<b>Summe Einzahlungen aus der Finanzierungstätigkeit</b>									<b>0,00</b>	<b>0,00</b>
<b>SU 36</b>	<b>Summe Auszahlungen aus der Finanzierungstätigkeit</b>									<b>0,00</b>	<b>0,00</b>
<b>SA4</b>	<b>Saldo (4) Geldfluss aus der Finanzierungstätigkeit (35 – 36)</b>									<b>0,00</b>	<b>0,00</b>
<b>SA5</b>	<b>Saldo (5) Geldfluss aus der voranschlagswirksamen Gebarung (Saldo 3 + Saldo 4)</b>									<b>-50.000,00</b>	<b>0,00</b>
<b>74</b>	<b>Sonstige Förderung der Land- und Forstwirtschaft</b>										
<b>742</b>	<b>Produktionsförderung</b>										
<b>742000</b>	<b>Produktionsförderung</b>										
<b>Operative Gebarung</b>											
<b>SU 21 / 31</b>	<b>Summe Erträge / Einzahlungen operative Gebarung</b>					<b>0,00</b>	<b>0,00</b>	<b>0,00</b>		<b>0,00</b>	<b>0,00</b>
1/742000-600000	Energiebezüge			2222	3222 24	300,00	300,00	121,50		300,00	121,50
1/742000-728000	Entgelte für sonstige Leistungen			2225	3225 24	200,00	200,00			200,00	
<b>SU 22 / 32</b>	<b>Summe Aufwendungen / Auszahlungen operative Gebarung</b>					<b>500,00</b>	<b>500,00</b>	<b>121,50</b>		<b>500,00</b>	<b>121,50</b>
<b>SA 0 / SA 1</b>	<b>(0) Nettoergebnis (21 - 22) / (1) Geldfluss operative Gebarung (31 – 32)</b>					<b>-500,00</b>	<b>-500,00</b>	<b>-121,50</b>		<b>-500,00</b>	<b>-121,50</b>
<b>SA01</b>	<b>Saldo (01) Haushaltsrücklagen (230 - 240)</b>					<b>0,00</b>	<b>0,00</b>	<b>0,00</b>		<b>0,00</b>	<b>0,00</b>
<b>SA00</b>	<b>Saldo (00) Nettoergebnis nach Haushaltsrücklagen (Saldo 0 + Saldo 01)</b>					<b>-500,00</b>	<b>-500,00</b>	<b>-121,50</b>			
<b>Investive Gebarung</b>											
<b>SU 33</b>	<b>Summe Einzahlungen investive Gebarung</b>									<b>0,00</b>	<b>0,00</b>
<b>SU 34</b>	<b>Summe Auszahlungen investive Gebarung</b>									<b>0,00</b>	<b>0,00</b>
<b>SA2</b>	<b>Saldo (2) Geldfluss aus der Investiven Gebarung (33 – 34)</b>									<b>0,00</b>	<b>0,00</b>
<b>SA3</b>	<b>Saldo (3) Nettofinanzierungssaldo (Saldo 1 + Saldo 2)</b>									<b>-500,00</b>	<b>-500,00</b>
<b>Finanzierungstätigkeit</b>											
<b>SU 35</b>	<b>Summe Einzahlungen aus der Finanzierungstätigkeit</b>									<b>0,00</b>	<b>0,00</b>

		MVAG VC QU			Ergebnisvoranschlag			Finanzierungsvoranschlag		
		EH	FH		VA 2024	VA 2023	RA 2022	VA 2024	VA 2023	RA 2022
<b>SU 36</b>	<b>Summe Auszahlungen aus der Finanzierungstätigkeit</b>							<b>0,00</b>	<b>0,00</b>	<b>0,00</b>
<b>SA4</b>	<b>Saldo (4) Geldfluss aus der Finanzierungstätigkeit (35 – 36)</b>							<b>0,00</b>	<b>0,00</b>	<b>0,00</b>
<b>SA5</b>	<b>Saldo (5) Geldfluss aus der voranschlagswirksamen Gebarung (Saldo 3 + Saldo 4)</b>							<b>-500,00</b>	<b>-500,00</b>	<b>-121,50</b>
<b>747</b>	<b>Jagd und Fischerei</b>									
<b>747000</b>	<b>Jagd und Fischerei</b>									
<b>Operative Gebarung</b>										
2/747000+829000	Sonstige Erträge - Fischerkarten	2116	3116	18	6.200,00	6.200,00	4.912,88	6.200,00	6.200,00	4.912,88
<b>SU 21 / 31</b>	<b>Summe Erträge / Einzahlungen operative Gebarung</b>				<b>6.200,00</b>	<b>6.200,00</b>	<b>4.912,88</b>	<b>6.200,00</b>	<b>6.200,00</b>	<b>4.912,88</b>
1/747000-728000	Entgelte für sonstige Leistungen (Fischbestand)	2225	3225	24	2.500,00	2.500,00	3.866,44	2.500,00	2.500,00	3.866,44
<b>SU 22 / 32</b>	<b>Summe Aufwendungen / Auszahlungen operative Gebarung</b>				<b>2.500,00</b>	<b>2.500,00</b>	<b>3.866,44</b>	<b>2.500,00</b>	<b>2.500,00</b>	<b>3.866,44</b>
<b>SA 0 / SA 1</b>	<b>(0) Nettoergebnis (21 - 22) / (1) Geldfluss operative Gebarung (31 – 32)</b>				<b>3.700,00</b>	<b>3.700,00</b>	<b>1.046,44</b>	<b>3.700,00</b>	<b>3.700,00</b>	<b>1.046,44</b>
<b>SA01</b>	<b>Saldo (01) Haushaltsrücklagen (230 - 240)</b>				<b>0,00</b>	<b>0,00</b>	<b>0,00</b>	<b>0,00</b>	<b>0,00</b>	<b>0,00</b>
<b>SA00</b>	<b>Saldo (00) Nettoergebnis nach Haushaltsrücklagen (Saldo 0 + Saldo 01)</b>				<b>3.700,00</b>	<b>3.700,00</b>	<b>1.046,44</b>			
<b>Investive Gebarung</b>										
<b>SU 33</b>	<b>Summe Einzahlungen investive Gebarung</b>							<b>0,00</b>	<b>0,00</b>	<b>0,00</b>
<b>SU 34</b>	<b>Summe Auszahlungen investive Gebarung</b>							<b>0,00</b>	<b>0,00</b>	<b>0,00</b>
<b>SA2</b>	<b>Saldo (2) Geldfluss aus der Investiven Gebarung (33 – 34)</b>							<b>0,00</b>	<b>0,00</b>	<b>0,00</b>
<b>SA3</b>	<b>Saldo (3) Nettofinanzierungssaldo (Saldo 1 + Saldo 2)</b>							<b>3.700,00</b>	<b>3.700,00</b>	<b>1.046,44</b>
<b>Finanzierungstätigkeit</b>										
<b>SU 35</b>	<b>Summe Einzahlungen aus der Finanzierungstätigkeit</b>							<b>0,00</b>	<b>0,00</b>	<b>0,00</b>
<b>SU 36</b>	<b>Summe Auszahlungen aus der Finanzierungstätigkeit</b>							<b>0,00</b>	<b>0,00</b>	<b>0,00</b>
<b>SA4</b>	<b>Saldo (4) Geldfluss aus der Finanzierungstätigkeit (35 – 36)</b>							<b>0,00</b>	<b>0,00</b>	<b>0,00</b>
<b>SA5</b>	<b>Saldo (5) Geldfluss aus der voranschlagswirksamen Gebarung (Saldo 3 + Saldo 4)</b>							<b>3.700,00</b>	<b>3.700,00</b>	<b>1.046,44</b>
<b>749</b>	<b>Sonstige Einrichtungen und Maßnahmen</b>									
<b>749000</b>	<b>Sonstige Einrichtungen und Maßnahmen</b>									
<b>Operative Gebarung</b>										
2/749000+829100	Ersätze für Heurigenkalender	2116	3116	18	400,00	400,00	360,00	400,00	400,00	360,00
<b>SU 21 / 31</b>	<b>Summe Erträge / Einzahlungen operative Gebarung</b>				<b>400,00</b>	<b>400,00</b>	<b>360,00</b>	<b>400,00</b>	<b>400,00</b>	<b>360,00</b>
1/749000-457000	Druckwerke (Heurigenkalender)	2221	3221	23	300,00	300,00	228,00	300,00	300,00	228,00
1/749000-729000	Sonstige Ausgaben (Künstl. Befruchtung)	2225	3225	24			780,52			780,52
<b>SU 22 / 32</b>	<b>Summe Aufwendungen / Auszahlungen operative Gebarung</b>				<b>300,00</b>	<b>300,00</b>	<b>1.008,52</b>	<b>300,00</b>	<b>300,00</b>	<b>1.008,52</b>
<b>SA 0 / SA 1</b>	<b>(0) Nettoergebnis (21 - 22) / (1) Geldfluss operative Gebarung (31 – 32)</b>				<b>100,00</b>	<b>100,00</b>	<b>-648,52</b>	<b>100,00</b>	<b>100,00</b>	<b>-648,52</b>
<b>SA01</b>	<b>Saldo (01) Haushaltsrücklagen (230 - 240)</b>				<b>0,00</b>	<b>0,00</b>	<b>0,00</b>	<b>0,00</b>	<b>0,00</b>	<b>0,00</b>
<b>SA00</b>	<b>Saldo (00) Nettoergebnis nach Haushaltsrücklagen (Saldo 0 + Saldo 01)</b>				<b>100,00</b>	<b>100,00</b>	<b>-648,52</b>			



	MVAG	VC QU	Ergebnisvoranschlag			Finanzierungsvoranschlag			
			EH	FH	VA 2024	VA 2023	RA 2022	VA 2024	VA 2023
<b>Investive Gebarung</b>									
SU 33							0,00	0,00	0,00
SU 34							0,00	0,00	0,00
SA2							0,00	0,00	0,00
SA3							100,00	100,00	-648,52
<b>Finanzierungstätigkeit</b>									
SU 35							0,00	0,00	0,00
SU 36							0,00	0,00	0,00
SA4							0,00	0,00	0,00
SA5							100,00	100,00	-648,52
<b>77 Förderung des Tourismus</b>									
<b>771 Maßnahmen zur Förderung des Tourismus</b>									
<b>771000 Maßnahmen zur Förderung des Tourismus</b>									
<b>Operative Gebarung</b>									
2/771000+813000			2127		1.500,00	1.500,00	1.497,60		
2/771000+829000			2116 3116 18		200,00	100,00	651,10	200,00	100,00
<b>SU 21 / 31</b>					<b>1.700,00</b>	<b>1.600,00</b>	<b>2.148,70</b>	<b>200,00</b>	<b>100,00</b>
1/771000-619000			2224 3224 24		500,00	1.200,00		500,00	1.200,00
1/771000-680000			2226		2.700,00	2.700,00	2.655,54		
1/771000-720000			2225 3225 24		3.000,00	3.500,00	3.082,50	3.000,00	3.500,00
1/771000-726000			2225 3225 24		8.900,00	8.900,00	8.701,80	8.900,00	8.900,00
1/771000-728000			2225 3225 24			900,00			900,00
1/771000-729000			2225 3225 24				4.004,88		4.004,88
<b>SU 22 / 32</b>					<b>15.100,00</b>	<b>17.200,00</b>	<b>18.444,72</b>	<b>12.400,00</b>	<b>14.500,00</b>
<b>SA 0 / SA 1</b>					<b>-13.400,00</b>	<b>-15.600,00</b>	<b>-16.296,02</b>	<b>-12.200,00</b>	<b>-14.400,00</b>
SA01					0,00	0,00	0,00	0,00	0,00
SA00					-13.400,00	-15.600,00	-16.296,02		
<b>Investive Gebarung</b>									
SU 33							0,00	0,00	0,00
SU 34							0,00	0,00	0,00
SA2							0,00	0,00	0,00
SA3							-12.200,00	-14.400,00	-15.138,08
<b>Finanzierungstätigkeit</b>									
SU 35							0,00	0,00	0,00
SU 36							0,00	0,00	0,00

	MVAG	VC QU	Ergebnisvoranschlag			Finanzierungsvoranschlag					
			EH	FH	VA 2024	VA 2023	RA 2022	VA 2024	VA 2023	RA 2022	
SA4			Saldo (4) Geldfluss aus der Finanzierungstätigkeit (35 – 36)					0,00	0,00	0,00	
SA5			Saldo (5) Geldfluss aus der voranschlagswirksamen Gebarung (Saldo 3 + Saldo 4)					-12.200,00	-14.400,00	-15.138,08	
<b>78</b>			<b>Förderung von Handel, Gewerbe und Industrie</b>								
780			Einrichtungen zur Förderung von Handel, Gewerbe und Industri								
780000			Einrichtung zur Förderung von Handel, Gewerbe und Industrie								
<b>Operative Gebarung</b>											
SU 21 / 31			Summe Erträge / Einzahlungen operative Gebarung			0,00	0,00	0,00	0,00	0,00	0,00
1/780000-729000			Wirtschaftsförderung	2225	3225	24	500,00		500,00		
SU 22 / 32			Summe Aufwendungen / Auszahlungen operative Gebarung			500,00	0,00	0,00	500,00	0,00	0,00
SA 0 / SA 1			(0) Nettoergebnis (21 - 22) / (1) Geldfluss operative Gebarung (31 – 32)			-500,00	0,00	0,00	-500,00	0,00	0,00
SA01			Saldo (01) Haushaltsrücklagen (230 - 240)			0,00	0,00	0,00	0,00	0,00	0,00
SA00			Saldo (00) Nettoergebnis nach Haushaltsrücklagen (Saldo 0 + Saldo 01)			-500,00	0,00	0,00			
<b>Investive Gebarung</b>											
SU 33			Summe Einzahlungen investive Gebarung					0,00	0,00	0,00	0,00
SU 34			Summe Auszahlungen investive Gebarung					0,00	0,00	0,00	0,00
SA2			Saldo (2) Geldfluss aus der Investiven Gebarung (33 – 34)					0,00	0,00	0,00	0,00
SA3			Saldo (3) Nettofinanzierungssaldo (Saldo 1 + Saldo 2)					-500,00	0,00	0,00	0,00
<b>Finanzierungstätigkeit</b>											
SU 35			Summe Einzahlungen aus der Finanzierungstätigkeit					0,00	0,00	0,00	0,00
SU 36			Summe Auszahlungen aus der Finanzierungstätigkeit					0,00	0,00	0,00	0,00
SA4			Saldo (4) Geldfluss aus der Finanzierungstätigkeit (35 – 36)					0,00	0,00	0,00	0,00
SA5			Saldo (5) Geldfluss aus der voranschlagswirksamen Gebarung (Saldo 3 + Saldo 4)					-500,00	0,00	0,00	0,00

	MVAG VC QU			Ergebnisvoranschlag			Finanzierungsvoranschlag		
	EH	FH		VA 2024	VA 2023	RA 2022	VA 2024	VA 2023	RA 2022
<b>8 Dienstleistungen</b>									
<b>81</b>	<b>Öffentliche Einrichtungen (soweit nicht dem Abschnitt 85 zuzuordnen)</b>								
<b>815</b>	<b>Park- und Gartenanlagen, Kinderspielplätze</b>								
<b>815000</b>	<b>Park- und Gartenanlagen, Kinderspielplätze</b>								
<b>Operative Gebarung</b>									
<b>SU 21 / 31</b>	<b>Summe Erträge / Einzahlungen operative Gebarung</b>			<b>0,00</b>	<b>0,00</b>	<b>0,00</b>	<b>0,00</b>	<b>0,00</b>	<b>0,00</b>
1/815000-400000	Geringwertige Wirtschaftsgüter (GWG)	2221	3221	23	200,00	200,00		200,00	200,00
1/815000-619000	Instandhaltung	2224	3224	24	4.000,00	4.000,00	3.342,20	4.000,00	4.000,00
1/815000-680000	Planmäßige Abschreibung	2226			10.100,00	13.000,00	12.967,94		
1/815000-710000	Öffentliche Abgaben, ohne Gebühren gemäß FAG	2225	3225	24	800,00	700,00	230,63	800,00	700,00
1/815000-720000	Personalkosten	2225	3225	24	12.000,00	12.000,00	7.140,00	12.000,00	12.000,00
1/815000-728000	Entgelte für sonstige Leistungen	2225	3225	24	500,00	500,00		500,00	500,00
<b>SU 22 / 32</b>	<b>Summe Aufwendungen / Auszahlungen operative Gebarung</b>			<b>27.600,00</b>	<b>30.400,00</b>	<b>23.680,77</b>	<b>17.500,00</b>	<b>17.400,00</b>	<b>10.642,83</b>
<b>SA 0 / SA 1</b>	<b>(0) Nettoergebnis (21 - 22) / (1) Geldfluss operative Gebarung (31 - 32)</b>			<b>-27.600,00</b>	<b>-30.400,00</b>	<b>-23.680,77</b>	<b>-17.500,00</b>	<b>-17.400,00</b>	<b>-10.642,83</b>
<b>SA01</b>	<b>Saldo (01) Haushaltsrücklagen (230 - 240)</b>			<b>0,00</b>	<b>0,00</b>	<b>0,00</b>	<b>0,00</b>	<b>0,00</b>	<b>0,00</b>
<b>SA00</b>	<b>Saldo (00) Nettoergebnis nach Haushaltsrücklagen (Saldo 0 + Saldo 01)</b>			<b>-27.600,00</b>	<b>-30.400,00</b>	<b>-23.680,77</b>			
<b>Investive Gebarung</b>									
<b>SU 33</b>	<b>Summe Einzahlungen investive Gebarung</b>						<b>0,00</b>	<b>0,00</b>	<b>0,00</b>
1/815000-050000	Sonderanlagen		3412	2	40		2.000,00	500,00	
<b>SU 34</b>	<b>Summe Auszahlungen investive Gebarung</b>						<b>2.000,00</b>	<b>500,00</b>	<b>0,00</b>
<b>SA2</b>	<b>Saldo (2) Geldfluss aus der Investiven Gebarung (33 - 34)</b>						<b>-2.000,00</b>	<b>-500,00</b>	<b>0,00</b>
<b>SA3</b>	<b>Saldo (3) Nettofinanzierungssaldo (Saldo 1 + Saldo 2)</b>						<b>-19.500,00</b>	<b>-17.900,00</b>	<b>-10.642,83</b>
<b>Finanzierungstätigkeit</b>									
<b>SU 35</b>	<b>Summe Einzahlungen aus der Finanzierungstätigkeit</b>						<b>0,00</b>	<b>0,00</b>	<b>0,00</b>
<b>SU 36</b>	<b>Summe Auszahlungen aus der Finanzierungstätigkeit</b>						<b>0,00</b>	<b>0,00</b>	<b>0,00</b>
<b>SA4</b>	<b>Saldo (4) Geldfluss aus der Finanzierungstätigkeit (35 - 36)</b>						<b>0,00</b>	<b>0,00</b>	<b>0,00</b>
<b>SA5</b>	<b>Saldo (5) Geldfluss aus der voranschlagswirksamen Gebarung (Saldo 3 + Saldo 4)</b>						<b>-19.500,00</b>	<b>-17.900,00</b>	<b>-10.642,83</b>
<b>816</b>	<b>Öffentliche Beleuchtung und öffentliche Uhren</b>								
<b>816000</b>	<b>Öffentliche Beleuchtung und öffentliche Uhren</b>								
<b>Operative Gebarung</b>									
2/816000+813000	Erträge aus der Auflösung von Investitionszuschüssen (Kapitaltransfers)	2127			7.000,00	7.000,00	7.861,25		
6/816000+829910	Sonstige Erträge - Zuführung aus der operativen Gebarung	2116	3116	1	18			40.000,00	

		MVAG		VC	QU	Ergebnisvoranschlag			Finanzierungsvoranschlag		
		EH	FH			VA 2024	VA 2023	RA 2022	VA 2024	VA 2023	RA 2022
6/816000+871000	Kapitaltransfers aus Gemeinde-Bedarfszuweisungsmittel	2121	3121	1	33	120.000,00	20.000,00	120.000,00	120.000,00	20.000,00	120.000,00
6/816000+871100	Kapitaltransfers aus Gemeinde-Bedarfszuweisungsmittel	2121	3121	1	33			8.900,00			8.900,00
6/816000+899000	Entnahmen aus Verrechnungsrücklagen zwischen operativer Gebarung und Projekten	2116		1		183.800,00					
<b>SU 21 / 31</b>	<b>Summe Erträge / Einzahlungen operative Gebarung</b>					<b>310.800,00</b>	<b>67.000,00</b>	<b>136.761,25</b>	<b>120.000,00</b>	<b>60.000,00</b>	<b>128.900,00</b>
1/816000-400000	Geringwertige Wirtschaftsgüter (GWG)	2221	3221	23		200,00	200,00		200,00	200,00	
1/816000-600000	Strom	2222	3222	24		151.000,00	100.000,00	54.725,29	151.000,00	100.000,00	54.725,29
1/816000-619000	Instandhaltung der Straßenbeleuchtung	2224	3224	24		15.000,00	15.000,00	14.981,44	15.000,00	15.000,00	23.686,55
1/816000-680000	Planmäßige Abschreibung	2226				68.600,00	70.000,00	72.552,84			
1/816000-700000	Miet- und Pachtaufwand (ÖBB)	2223	3223	24		200,00	200,00	150,35	200,00	200,00	150,35
1/816000-720000	Personalkosten	2225	3225	24		500,00	500,00	15,00	500,00	500,00	15,00
1/816000-728000	Entgelte für sonstige Leistungen	2225	3225	24		200,00	200,00		200,00	200,00	2.130,70
<b>SU 22 / 32</b>	<b>Summe Aufwendungen / Auszahlungen operative Gebarung</b>					<b>235.700,00</b>	<b>186.100,00</b>	<b>142.424,92</b>	<b>167.100,00</b>	<b>116.100,00</b>	<b>80.707,89</b>
<b>SA 0 / SA 1</b>	<b>(0) Nettoergebnis (21 - 22) / (1) Geldfluss operative Gebarung (31 - 32)</b>					<b>75.100,00</b>	<b>-119.100,00</b>	<b>-5.663,67</b>	<b>-47.100,00</b>	<b>-56.100,00</b>	<b>48.192,11</b>
<b>SA01</b>	<b>Saldo (01) Haushaltsrücklagen (230 - 240)</b>					<b>0,00</b>	<b>0,00</b>	<b>0,00</b>	<b>0,00</b>	<b>0,00</b>	<b>0,00</b>
<b>SA00</b>	<b>Saldo (00) Nettoergebnis nach Haushaltsrücklagen (Saldo 0 + Saldo 01)</b>					<b>75.100,00</b>	<b>-119.100,00</b>	<b>-5.663,67</b>			
<b>Investive Gebarung</b>											
6/816000+300000	Kapitaltransfers von Bund, Bundesfonds und Bundeskammern - KPC		3331	1	33						7.200,00
<b>SU 33</b>	<b>Summe Einzahlungen investive Gebarung</b>								<b>0,00</b>	<b>0,00</b>	<b>7.200,00</b>
5/816000-050000	Baukosten		3412	1	40				320.000,00	60.000,00	114.117,24
<b>SU 34</b>	<b>Summe Auszahlungen investive Gebarung</b>								<b>320.000,00</b>	<b>60.000,00</b>	<b>114.117,24</b>
<b>SA2</b>	<b>Saldo (2) Geldfluss aus der Investiven Gebarung (33 - 34)</b>								<b>-320.000,00</b>	<b>-60.000,00</b>	<b>-106.917,24</b>
<b>SA3</b>	<b>Saldo (3) Nettofinanzierungssaldo (Saldo 1 + Saldo 2)</b>								<b>-367.100,00</b>	<b>-116.100,00</b>	<b>-58.725,13</b>
<b>Finanzierungstätigkeit</b>											
<b>SU 35</b>	<b>Summe Einzahlungen aus der Finanzierungstätigkeit</b>								<b>0,00</b>	<b>0,00</b>	<b>0,00</b>
<b>SU 36</b>	<b>Summe Auszahlungen aus der Finanzierungstätigkeit</b>								<b>0,00</b>	<b>0,00</b>	<b>0,00</b>
<b>SA4</b>	<b>Saldo (4) Geldfluss aus der Finanzierungstätigkeit (35 - 36)</b>								<b>0,00</b>	<b>0,00</b>	<b>0,00</b>
<b>SA5</b>	<b>Saldo (5) Geldfluss aus der voranschlagswirksamen Gebarung (Saldo 3 + Saldo 4)</b>								<b>-367.100,00</b>	<b>-116.100,00</b>	<b>-58.725,13</b>
<b>817</b>	<b>Friedhöfe (einschließlich Einsegnungshallen und Krematorien)</b>										
<b>817000</b>	<b>Friedhöfe</b>										
<b>Operative Gebarung</b>											
2/817000+829000	Kostensersatz Urnentragenetz	2116	3116	18		200,00	100,00		200,00	100,00	
2/817000+852000	Grabstellengebühren	2113	3113	12		25.000,00	25.000,00	18.508,12	25.000,00	25.000,00	18.549,02

		MVAG		VC QU	Ergebnisvoranschlag			Finanzierungsvoranschlag		
		EH	FH		VA 2024	VA 2023	RA 2022	VA 2024	VA 2023	RA 2022
2/817000+852100	Begräbnis- und Leichenkammergebühren	2113	3113	12	15.000,00	9.000,00	9.700,00	15.000,00	9.000,00	10.080,00
<b>SU 21 / 31</b>	<b>Summe Erträge / Einzahlungen operative Gebarung</b>				<b>40.200,00</b>	<b>34.100,00</b>	<b>28.208,12</b>	<b>40.200,00</b>	<b>34.100,00</b>	<b>28.629,02</b>
1/817000-400000	Geringwertige Wirtschaftsgüter (GWG)	2221	3221	23	500,00	500,00	1.047,49	500,00	500,00	1.047,49
1/817000-452000	Treibstoffe	2221	3221	23	1.000,00	1.200,00		1.000,00	1.200,00	
1/817000-510000	Geldbezüge der Vertragsbediensteten der Verwaltung	2211	3211	20	7.800,00	7.100,00	6.380,90	7.800,00	7.100,00	6.380,90
1/817000-565000	Mehrleistungsvergütung	2211	3211	20	300,00	100,00	43,41	300,00	100,00	43,41
1/817000-569000	Sonstige Nebengebühren	2211	3211	20	2.000,00	1.600,00	993,73	2.000,00	1.600,00	993,73
1/817000-580000	Dienstgeberbeiträge zum Ausgleichsfonds für Familienbeihilfen	2212	3212	20	400,00	400,00	284,32	400,00	400,00	284,32
1/817000-582000	Sonstige Dienstgeberbeiträge zur sozialen Sicherheit	2212	3212	20	1.600,00	1.500,00	980,38	1.600,00	1.500,00	980,38
1/817000-582100	Dienstgeberbeiträge BVA	2212	3212	20	100,00	100,00	62,21	100,00	100,00	62,21
1/817000-592000	Dotierung von Rückstellungen für Jubiläumswendungen	2214			200,00	200,00	76,50			
1/817000-600000	Strom	2222	3222	24	600,00	600,00	321,47	600,00	600,00	321,47
1/817000-613000	Instandhaltung von sonst. Grundstückseinrichtungen	2224	3224	24	5.000,00	3.000,00	8.638,36	5.000,00	3.000,00	8.638,36
1/817000-617000	Instandhaltung von Fahrzeugen	2224	3224	24	200,00	200,00		200,00	200,00	
1/817000-631000	Telekommunikationsdienste	2222	3222	24	300,00	200,00		300,00	200,00	
1/817000-670000	Versicherungen	2222	3222	24	400,00	300,00	307,50	400,00	300,00	307,50
1/817000-670100	KFZ-Versicherungen	2222	3222	24	1.000,00	900,00		1.000,00	900,00	
1/817000-680000	Planmäßige Abschreibung	2226			3.100,00	3.700,00	3.676,93			
1/817000-710000	Öffentliche Abgaben	2225	3225	24	4.500,00	4.200,00	3.934,56	4.500,00	4.200,00	3.934,56
1/817000-720000	Personalkosten	2225	3225	24	25.000,00	21.000,00	22.635,00	25.000,00	21.000,00	22.635,00
1/817000-724000	Reisegebühren	2225	3225	24	100,00	100,00	12,55	100,00	100,00	12,55
1/817000-728000	Sonstige Leistungsentgelte an Firmen	2225	3225	24	3.000,00	2.000,00	3.078,17	3.000,00	2.000,00	3.065,85
<b>SU 22 / 32</b>	<b>Summe Aufwendungen / Auszahlungen operative Gebarung</b>				<b>57.100,00</b>	<b>48.900,00</b>	<b>52.473,48</b>	<b>53.800,00</b>	<b>45.000,00</b>	<b>48.707,73</b>
<b>SA 0 / SA 1</b>	<b>(0) Nettoergebnis (21 - 22) / (1) Geldfluss operative Gebarung (31 - 32)</b>				<b>-16.900,00</b>	<b>-14.800,00</b>	<b>-24.265,36</b>	<b>-13.600,00</b>	<b>-10.900,00</b>	<b>-20.078,71</b>
<b>SA01</b>	<b>Saldo (01) Haushaltsrücklagen (230 - 240)</b>				<b>0,00</b>	<b>0,00</b>	<b>0,00</b>	<b>0,00</b>	<b>0,00</b>	<b>0,00</b>
<b>SA00</b>	<b>Saldo (00) Nettoergebnis nach Haushaltsrücklagen (Saldo 0 + Saldo 01)</b>				<b>-16.900,00</b>	<b>-14.800,00</b>	<b>-24.265,36</b>			
<b>Investive Gebarung</b>										
<b>SU 33</b>	<b>Summe Einzahlungen investive Gebarung</b>							<b>0,00</b>	<b>0,00</b>	<b>0,00</b>
1/817000-042000	Betriebsausstattung		3415	2 41				500,00	500,00	
<b>SU 34</b>	<b>Summe Auszahlungen investive Gebarung</b>							<b>500,00</b>	<b>500,00</b>	<b>0,00</b>
<b>SA2</b>	<b>Saldo (2) Geldfluss aus der Investiven Gebarung (33 - 34)</b>							<b>-500,00</b>	<b>-500,00</b>	<b>0,00</b>
<b>SA3</b>	<b>Saldo (3) Nettofinanzierungssaldo (Saldo 1 + Saldo 2)</b>							<b>-14.100,00</b>	<b>-11.400,00</b>	<b>-20.078,71</b>
<b>Finanzierungstätigkeit</b>										
<b>SU 35</b>	<b>Summe Einzahlungen aus der Finanzierungstätigkeit</b>							<b>0,00</b>	<b>0,00</b>	<b>0,00</b>
<b>SU 36</b>	<b>Summe Auszahlungen aus der Finanzierungstätigkeit</b>							<b>0,00</b>	<b>0,00</b>	<b>0,00</b>

		MVAG		VC QU	Ergebnisvoranschlag			Finanzierungsvoranschlag		
		EH	FH		VA 2024	VA 2023	RA 2022	VA 2024	VA 2023	RA 2022
<b>SA4</b>	<b>Saldo (4) Geldfluss aus der Finanzierungstätigkeit (35 – 36)</b>							<b>0,00</b>	<b>0,00</b>	<b>0,00</b>
<b>SA5</b>	<b>Saldo (5) Geldfluss aus der voranschlagswirksamen Gebarung (Saldo 3 + Saldo 4)</b>							<b>-14.100,00</b>	<b>-11.400,00</b>	<b>-20.078,71</b>
<b>82</b>	<b>Betriebsähnliche Einrichtungen und Betriebe</b>									
<b>820</b>	<b>Wirtschaftshöfe</b>									
<b>820000</b>	<b>Bau- und Wirtschaftshof</b>									
<b>Operative Gebarung</b>										
2/820000+803100	Veräußerungen von technischen Anlagen, Fahrzeugen und Maschinen	2116		31		2.500,00				
2/820000+813000	Erträge aus der Auflösung von Investitionszuschüssen (Kapitaltransfers)		2127		600,00	600,00	625,00			
2/820000+827000	Personalkostenersätze - intern	2116	3116	18	236.000,00	211.200,00	181.775,00	236.000,00	211.200,00	181.775,00
2/820000+827100	Personalkostenersätze - extern	2116	3116	18	20.000,00	5.000,00	20.197,50	20.000,00	15.000,00	10.671,00
2/820000+828000	Rückersätze von Ausgaben	2116	3116	18	2.000,00	7.000,00	2.222,50	2.000,00	7.000,00	2.222,50
2/820000+829000	Sonstige Einnahmen	2116	3116	18	200,00	200,00	210,00	200,00	200,00	210,00
2/820000+861000	Transfers von Ländern (Zinszuschuss)	2121	3121	15	1.100,00	6.200,00	1.249,50	1.100,00	6.200,00	1.249,50
<b>SU 21 / 31</b>	<b>Summe Erträge / Einzahlungen operative Gebarung</b>				<b>259.900,00</b>	<b>232.700,00</b>	<b>206.279,50</b>	<b>259.300,00</b>	<b>239.600,00</b>	<b>196.128,00</b>
1/820000-400000	Geringwertige Wirtschaftsgüter (GWG)	2221	3221	23	1.000,00	1.000,00	539,59	1.000,00	1.000,00	421,23
1/820000-400010	Dienstbekleidung	2221	3221	23	1.500,00	1.500,00	1.365,13	1.500,00	1.500,00	1.365,13
1/820000-402000	Ankauf von Werkzeugen	2221	3221	23	1.000,00	500,00	108,66	1.000,00	500,00	108,66
1/820000-452000	Treibstoffe	2221	3221	23	7.700,00	7.500,00	6.330,62	7.700,00	7.500,00	6.147,43
1/820000-453000	Schmier- und Schleifmittel	2221	3221	23	100,00	100,00	35,86	100,00	100,00	35,86
1/820000-454000	Reinigungsmittel	2221	3221	23	200,00	200,00	245,12	200,00	200,00	245,12
1/820000-511000	Bezüge für VB in handwerkli. Verwendung	2211	3211	20	197.500,00	178.200,00	140.984,72	197.500,00	178.200,00	140.984,72
1/820000-523000	Geldbezüge der nicht ganzjährig beschäftigten Arbeiter	2211	3211	20	9.900,00	4.000,00	6.483,19	9.900,00	4.000,00	6.483,19
1/820000-565000	Mehrleistungsvergütung	2211	3211	20	15.500,00	13.000,00	12.286,22	15.500,00	13.000,00	12.286,22
1/820000-569000	Sonstige Nebengebühren	2211	3211	20	23.100,00	17.400,00	16.071,48	23.100,00	17.400,00	16.071,48
1/820000-580000	DGB zur Familienbeihilfe	2212	3212	20	7.900,00	6.400,00	5.507,68	7.900,00	6.400,00	5.507,68
1/820000-582000	Sonst. DG zur sozialen Sicherheit	2212	3212	20	49.200,00	37.500,00	43.599,78	49.200,00	37.500,00	43.599,78
1/820000-582100	Dienstgeberbeiträge BVA	2212	3212	20	3.000,00	2.500,00	1.951,47	3.000,00	2.500,00	1.951,47
1/820000-582110	Abfertigungsversicherung	2212	3212	20	2.400,00	2.400,00	2.275,68	2.400,00	2.400,00	2.275,68
1/820000-591000	Dotierung von Rückstellungen für Abfertigungen	2214			800,00	400,00	291,88			
1/820000-592000	Dotierung von Rückstellungen für Jubiläumswendungen	2214			2.700,00	3.100,00	2.343,34			
1/820000-600000	Strom	2222	3222	24	3.100,00	3.000,00	841,77	3.100,00	3.000,00	841,77
1/820000-614000	Instandhaltung von Gebäuden und Bauten	2224	3224	24	2.000,00	2.000,00	1.308,23	2.000,00	2.000,00	1.100,58

		MVAG		VC QU	Ergebnisvoranschlag			Finanzierungsvoranschlag		
		EH	FH		VA 2024	VA 2023	RA 2022	VA 2024	VA 2023	RA 2022
1/820000-616000	Instandhaltung von Maschinen	2224	3224	24	5.000,00	6.000,00	2.141,55	5.000,00	6.000,00	2.171,69
1/820000-617000	Instandhaltung von Fahrzeugen	2224	3224	24	5.000,00	8.000,00	4.153,79	5.000,00	8.000,00	3.927,93
1/820000-618000	Instandhaltung von sonstigen Anlagen (Werkzeuge und ABGA)	2224	3224	24	1.500,00	1.600,00	909,25	1.500,00	1.600,00	924,15
1/820000-631000	Telekommunikationsdienste	2222	3222	24	1.200,00	1.000,00	1.450,48	1.200,00	1.000,00	1.461,49
1/820000-650000	Kreditzinsen	2241	3241	25	11.100,00	7.200,00	1.249,50	11.100,00	7.200,00	1.249,50
1/820000-670000	Versicherungen	2222	3222	24	1.500,00	1.300,00	1.260,30	1.500,00	1.300,00	1.260,30
1/820000-670100	KFZ-Versicherung	2222	3222	24	2.500,00	2.400,00	1.363,33	2.500,00	2.400,00	1.363,33
1/820000-680000	Planmäßige Abschreibung	2226			35.500,00	34.500,00	35.610,77			
1/820000-705000	Operating Leasing	2223	3223	24	6.000,00	5.600,00	5.308,75	6.000,00	5.600,00	5.308,75
1/820000-720000	Personalkosten	2225	3225	24	2.000,00	1.800,00	1.430,00	2.000,00	1.800,00	1.430,00
1/820000-724000	Reisegebühren	2225	3225	24	100,00	100,00	58,80	100,00	100,00	58,80
1/820000-728000	Entgelte für sonstige Leistungen	2225	3225	24	8.000,00	6.000,00	4.144,85	8.000,00	6.000,00	4.174,40
<b>SU 22 / 32</b>	<b>Summe Aufwendungen / Auszahlungen operative Gebarung</b>				<b>408.000,00</b>	<b>356.200,00</b>	<b>301.651,79</b>	<b>369.000,00</b>	<b>318.200,00</b>	<b>262.756,34</b>
<b>SA 0 / SA 1</b>	<b>(0) Nettoergebnis (21 - 22) / (1) Geldfluss operative Gebarung (31 - 32)</b>				<b>-148.100,00</b>	<b>-123.500,00</b>	<b>-95.372,29</b>	<b>-109.700,00</b>	<b>-78.600,00</b>	<b>-66.628,34</b>
<b>SA01</b>	<b>Saldo (01) Haushaltsrücklagen (230 - 240)</b>				<b>0,00</b>	<b>0,00</b>	<b>0,00</b>	<b>0,00</b>	<b>0,00</b>	<b>0,00</b>
<b>SA00</b>	<b>Saldo (00) Nettoergebnis nach Haushaltsrücklagen (Saldo 0 + Saldo 01)</b>				<b>-148.100,00</b>	<b>-123.500,00</b>	<b>-95.372,29</b>			
<b>Investive Gebarung</b>										
2/820000+803100	Veräußerungen von technischen Anlagen, Fahrzeugen und Maschinen		3314	31					2.500,00	
<b>SU 33</b>	<b>Summe Einzahlungen investive Gebarung</b>							<b>0,00</b>	<b>2.500,00</b>	<b>0,00</b>
1/820000-020000	Ankauf von Maschinen		3414	2 41				11.100,00	10.500,00	4.337,23
1/820000-040000	Fahrzeuge		3414	2 41				100.000,00	1.600,00	92.199,39
1/820000-042000	Betriebsausstattung		3415	2 41				2.000,00	1.000,00	3.169,29
<b>SU 34</b>	<b>Summe Auszahlungen investive Gebarung</b>							<b>113.100,00</b>	<b>13.100,00</b>	<b>99.705,91</b>
<b>SA2</b>	<b>Saldo (2) Geldfluss aus der Investiven Gebarung (33 - 34)</b>							<b>-113.100,00</b>	<b>-10.600,00</b>	<b>-99.705,91</b>
<b>SA3</b>	<b>Saldo (3) Nettofinanzierungssaldo (Saldo 1 + Saldo 2)</b>							<b>-222.800,00</b>	<b>-89.200,00</b>	<b>-166.334,25</b>
<b>Finanzierungstätigkeit</b>										
<b>SU 35</b>	<b>Summe Einzahlungen aus der Finanzierungstätigkeit</b>							<b>0,00</b>	<b>0,00</b>	<b>0,00</b>
1/820000-346000	Tilgung von Bankdarlehen		3614	65				23.300,00	23.300,00	23.333,34
<b>SU 36</b>	<b>Summe Auszahlungen aus der Finanzierungstätigkeit</b>							<b>23.300,00</b>	<b>23.300,00</b>	<b>23.333,34</b>
<b>SA4</b>	<b>Saldo (4) Geldfluss aus der Finanzierungstätigkeit (35 - 36)</b>							<b>-23.300,00</b>	<b>-23.300,00</b>	<b>-23.333,34</b>
<b>SA5</b>	<b>Saldo (5) Geldfluss aus der voranschlagswirksamen Gebarung (Saldo 3 + Saldo 4)</b>							<b>-246.100,00</b>	<b>-112.500,00</b>	<b>-189.667,59</b>
<b>827</b>	<b>Öffentliche Waagen</b>									
<b>827000</b>	<b>Öffentliche Waagen</b>									
<b>Operative Gebarung</b>										
2/827000+810000	Wägegebühren	2114	3114	13	2.000,00	600,00	457,80	2.000,00	600,00	457,80

		MVAG		VC QU	Ergebnisvoranschlag			Finanzierungsvoranschlag		
		EH	FH		VA 2024	VA 2023	RA 2022	VA 2024	VA 2023	RA 2022
2/827000+852100	Sonst. Einnahmen, Anteilige Kosten - Rep.	2113	3113	12		100,00			100,00	
<b>SU 21 / 31</b>	<b>Summe Erträge / Einzahlungen operative Gebarung</b>				<b>2.000,00</b>	<b>700,00</b>	<b>457,80</b>	<b>2.000,00</b>	<b>700,00</b>	<b>457,80</b>
1/827000-619000	Instandhaltung der Brückenwaage	2224	3224	24	50.500,00	25.000,00		50.500,00	25.000,00	
<b>SU 22 / 32</b>	<b>Summe Aufwendungen / Auszahlungen operative Gebarung</b>				<b>50.500,00</b>	<b>25.000,00</b>	<b>0,00</b>	<b>50.500,00</b>	<b>25.000,00</b>	<b>0,00</b>
<b>SA 0 / SA 1</b>	<b>(0) Nettoergebnis (21 - 22) / (1) Geldfluss operative Gebarung (31 - 32)</b>				<b>-48.500,00</b>	<b>-24.300,00</b>	<b>457,80</b>	<b>-48.500,00</b>	<b>-24.300,00</b>	<b>457,80</b>
<b>SA01</b>	<b>Saldo (01) Haushaltsrücklagen (230 - 240)</b>				<b>0,00</b>	<b>0,00</b>	<b>0,00</b>	<b>0,00</b>	<b>0,00</b>	<b>0,00</b>
<b>SA00</b>	<b>Saldo (00) Nettoergebnis nach Haushaltsrücklagen (Saldo 0 + Saldo 01)</b>				<b>-48.500,00</b>	<b>-24.300,00</b>	<b>457,80</b>			
<b>Investive Gebarung</b>										
<b>SU 33</b>	<b>Summe Einzahlungen investive Gebarung</b>							<b>0,00</b>	<b>0,00</b>	<b>0,00</b>
<b>SU 34</b>	<b>Summe Auszahlungen investive Gebarung</b>							<b>0,00</b>	<b>0,00</b>	<b>0,00</b>
<b>SA2</b>	<b>Saldo (2) Geldfluss aus der Investiven Gebarung (33 - 34)</b>							<b>0,00</b>	<b>0,00</b>	<b>0,00</b>
<b>SA3</b>	<b>Saldo (3) Nettofinanzierungssaldo (Saldo 1 + Saldo 2)</b>							<b>-48.500,00</b>	<b>-24.300,00</b>	<b>457,80</b>
<b>Finanzierungstätigkeit</b>										
<b>SU 35</b>	<b>Summe Einzahlungen aus der Finanzierungstätigkeit</b>							<b>0,00</b>	<b>0,00</b>	<b>0,00</b>
<b>SU 36</b>	<b>Summe Auszahlungen aus der Finanzierungstätigkeit</b>							<b>0,00</b>	<b>0,00</b>	<b>0,00</b>
<b>SA4</b>	<b>Saldo (4) Geldfluss aus der Finanzierungstätigkeit (35 - 36)</b>							<b>0,00</b>	<b>0,00</b>	<b>0,00</b>
<b>SA5</b>	<b>Saldo (5) Geldfluss aus der voranschlagswirksamen Gebarung (Saldo 3 + Saldo 4)</b>							<b>-48.500,00</b>	<b>-24.300,00</b>	<b>457,80</b>
<b>828</b>	<b>Sonstige Märkte</b>									
<b>828000</b>	<b>Sonstige Märkte</b>									
<b>Operative Gebarung</b>										
2/828000+852000	Marktstandsgebühren	2113	3113	12	200,00	200,00	46,00	200,00	200,00	46,00
<b>SU 21 / 31</b>	<b>Summe Erträge / Einzahlungen operative Gebarung</b>				<b>200,00</b>	<b>200,00</b>	<b>46,00</b>	<b>200,00</b>	<b>200,00</b>	<b>46,00</b>
1/828000-720000	Personalkosten	2225	3225	24	200,00	200,00	45,00	200,00	200,00	45,00
1/828000-728000	Entgelte für sonstige Leistungen	2225	3225	24	200,00	200,00	175,70	200,00	200,00	66,40
<b>SU 22 / 32</b>	<b>Summe Aufwendungen / Auszahlungen operative Gebarung</b>				<b>400,00</b>	<b>400,00</b>	<b>220,70</b>	<b>400,00</b>	<b>400,00</b>	<b>111,40</b>
<b>SA 0 / SA 1</b>	<b>(0) Nettoergebnis (21 - 22) / (1) Geldfluss operative Gebarung (31 - 32)</b>				<b>-200,00</b>	<b>-200,00</b>	<b>-174,70</b>	<b>-200,00</b>	<b>-200,00</b>	<b>-65,40</b>
<b>SA01</b>	<b>Saldo (01) Haushaltsrücklagen (230 - 240)</b>				<b>0,00</b>	<b>0,00</b>	<b>0,00</b>	<b>0,00</b>	<b>0,00</b>	<b>0,00</b>
<b>SA00</b>	<b>Saldo (00) Nettoergebnis nach Haushaltsrücklagen (Saldo 0 + Saldo 01)</b>				<b>-200,00</b>	<b>-200,00</b>	<b>-174,70</b>			
<b>Investive Gebarung</b>										
<b>SU 33</b>	<b>Summe Einzahlungen investive Gebarung</b>							<b>0,00</b>	<b>0,00</b>	<b>0,00</b>
<b>SU 34</b>	<b>Summe Auszahlungen investive Gebarung</b>							<b>0,00</b>	<b>0,00</b>	<b>0,00</b>
<b>SA2</b>	<b>Saldo (2) Geldfluss aus der Investiven Gebarung (33 - 34)</b>							<b>0,00</b>	<b>0,00</b>	<b>0,00</b>
<b>SA3</b>	<b>Saldo (3) Nettofinanzierungssaldo (Saldo 1 + Saldo 2)</b>							<b>-200,00</b>	<b>-200,00</b>	<b>-65,40</b>
<b>Finanzierungstätigkeit</b>										
<b>SU 35</b>	<b>Summe Einzahlungen aus der Finanzierungstätigkeit</b>							<b>0,00</b>	<b>0,00</b>	<b>0,00</b>
<b>SU 36</b>	<b>Summe Auszahlungen aus der Finanzierungstätigkeit</b>							<b>0,00</b>	<b>0,00</b>	<b>0,00</b>



		MVAG		VC QU	Ergebnisvoranschlag			Finanzierungsvoranschlag		
		EH	FH		VA 2024	VA 2023	RA 2022	VA 2024	VA 2023	RA 2022
<b>SA4</b>	<b>Saldo (4) Geldfluss aus der Finanzierungstätigkeit (35 – 36)</b>							<b>0,00</b>	<b>0,00</b>	<b>0,00</b>
<b>SA5</b>	<b>Saldo (5) Geldfluss aus der voranschlagswirksamen Gebarung (Saldo 3 + Saldo 4)</b>							<b>-200,00</b>	<b>-200,00</b>	<b>-65,40</b>
<b>84</b>	<b>Liegenschaften, Wohn- und Geschäftsgebäude</b>									
<b>840</b>	<b>Grundbesitz</b>									
<b>840000</b>	<b>Grundbesitz</b>									
	<b>Operative Gebarung</b>									
6/840000+801000	Veräußerungen von Grundstücken und Grundstückseinrichtungen	2116		30		10.000,00				
2/840000+801000	Veräußerungen von Grundstücken und Grundstückseinrichtungen	2116		30			7.514,15			
2/840000+811000	Einnahmen aus Verpachtungen (Jagdrecht)	2115	3115	14	200,00	200,00	137,70	200,00	200,00	137,70
2/840000+811100	Grundstückspachte	2115	3115	14	10.000,00	7.000,00	6.489,53	10.000,00	7.000,00	6.489,53
2/840000+811200	Baurechtszins	2115	3115	14	26.000,00	25.900,00	23.518,08	26.000,00	25.900,00	23.518,08
2/840000+829000	Sonstige Einnahmen	2116	3116	18	100,00	100,00		100,00	100,00	
<b>SU 21 / 31</b>	<b>Summe Erträge / Einzahlungen operative Gebarung</b>				<b>36.300,00</b>	<b>43.200,00</b>	<b>37.659,46</b>	<b>36.300,00</b>	<b>33.200,00</b>	<b>30.145,31</b>
1/840000-610000	Instandhaltung von Grund und Boden	2224	3224	24	200,00	200,00		200,00	200,00	
1/840000-670000	Versicherungen Sonst. Gebäude	2222	3222	24	100,00	100,00		100,00	100,00	
5/840000-683000	Verluste aus dem Abgang von Sachanlagen und immateriellen Vermögenswerten	2226				10.000,00				
1/840000-700000	Miet- und Pachtanfall	2223	3223	24	100,00	100,00	17,44	100,00	100,00	17,44
1/840000-710000	Öffentliche Abgaben	2225	3225	24	3.500,00	3.000,00	2.622,26	3.500,00	3.000,00	2.622,26
1/840000-720000	Personalkosten	2225	3225	24	200,00	200,00	52,50	200,00	200,00	52,50
1/840000-728000	Rechts- und Vermessungskosten	2225	3225	24	1.000,00	600,00	1.050,80	1.000,00	600,00	1.050,80
1/840000-728001	Entgelte für sonstige Leistungen	2225	3225	24	200,00	200,00		200,00	200,00	
<b>SU 22 / 32</b>	<b>Summe Aufwendungen / Auszahlungen operative Gebarung</b>				<b>5.300,00</b>	<b>14.400,00</b>	<b>3.743,00</b>	<b>5.300,00</b>	<b>4.400,00</b>	<b>3.743,00</b>
<b>SA 0 / SA 1</b>	<b>(0) Nettoergebnis (21 - 22) / (1) Geldfluss operative Gebarung (31 – 32)</b>				<b>31.000,00</b>	<b>28.800,00</b>	<b>33.916,46</b>	<b>31.000,00</b>	<b>28.800,00</b>	<b>26.402,31</b>
<b>SA01</b>	<b>Saldo (01) Haushaltsrücklagen (230 - 240)</b>				<b>0,00</b>	<b>0,00</b>	<b>0,00</b>	<b>0,00</b>	<b>0,00</b>	<b>0,00</b>
<b>SA00</b>	<b>Saldo (00) Nettoergebnis nach Haushaltsrücklagen (Saldo 0 + Saldo 01)</b>				<b>31.000,00</b>	<b>28.800,00</b>	<b>33.916,46</b>			
	<b>Investive Gebarung</b>									
6/840000+801000	Veräußerungen von Grundstücken und Grundstückseinrichtungen		3312	30				10.000,00		
2/840000+801000	Veräußerungen von Grundstücken und Grundstückseinrichtungen		3312	30						7.514,15
<b>SU 33</b>	<b>Summe Einzahlungen investive Gebarung</b>							<b>0,00</b>	<b>10.000,00</b>	<b>7.514,15</b>
1/840000-001000	Unbebaute Grundstücke		3412	2 40					20.000,00	600,00
<b>SU 34</b>	<b>Summe Auszahlungen investive Gebarung</b>							<b>0,00</b>	<b>20.000,00</b>	<b>600,00</b>

	MVAG	VC	QU	Ergebnisvoranschlag			Finanzierungsvoranschlag			
				EH	FH	VA 2024	VA 2023	RA 2022	VA 2024	VA 2023
SA2								0,00	-10.000,00	6.914,15
SA3								31.000,00	18.800,00	33.316,46
<b>Finanzierungstätigkeit</b>										
SU 35								0,00	0,00	0,00
SU 36								0,00	0,00	0,00
SA4								0,00	0,00	0,00
SA5								31.000,00	18.800,00	33.316,46
849										
849000										
<b>Operative Gebarung</b>										
SU 21 / 31								0,00	0,00	0,00
1/849000-729000										5.462,90
SU 22 / 32								0,00	0,00	5.462,90
SA 0 / SA 1								0,00	0,00	-5.462,90
SA01								0,00	0,00	0,00
SA00								0,00	0,00	0,00
<b>Investive Gebarung</b>										
SU 33								0,00	0,00	0,00
SU 34								0,00	0,00	0,00
SA2								0,00	0,00	0,00
SA3								0,00	0,00	-5.462,90
<b>Finanzierungstätigkeit</b>										
SU 35								0,00	0,00	0,00
SU 36								0,00	0,00	0,00
SA4								0,00	0,00	0,00
SA5								0,00	0,00	-5.462,90
85										
850										
850000										
<b>Operative Gebarung</b>										
2/850000+813000				2127				111.800,00	109.800,00	109.037,53
2/850000+828000				2116	3116	18		300,00	300,00	300,00
2/850000+829000				2116	3116	18		500,00	500,00	178,80
2/850000+852100				2113	3113	12		117.000,00	116.000,00	110.761,00
								117.000,00	116.000,00	111.076,31

		MVAG		VC QU	Ergebnisvoranschlag			Finanzierungsvoranschlag		
		EH	FH		VA 2024	VA 2023	RA 2022	VA 2024	VA 2023	RA 2022
2/850000+852200	Wasserbezugsgebühr	2113	3113	12	300.000,00	302.000,00	299.250,58	300.000,00	302.000,00	296.905,39
2/850000+860000	Transfers von Bund, Bundesfonds und Bundeskammern (Zinsen)	2121	3121	15	32.000,00	17.000,00	26.907,96	32.000,00	17.000,00	26.907,96
<b>SU 21 / 31</b>	<b>Summe Erträge / Einzahlungen operative Gebarung</b>				<b>561.600,00</b>	<b>545.600,00</b>	<b>546.135,87</b>	<b>449.800,00</b>	<b>435.800,00</b>	<b>435.096,46</b>
1/850000-400000	Geringwertige Wirtschaftsgüter (GWG)	2221	3221	23	500,00	500,00	175,83	500,00	500,00	175,83
1/850000-413000	Wasserbezug EVN-Wasser	2221	3221	23	184.000,00	178.000,00	175.172,47	184.000,00	178.000,00	175.172,47
1/850000-452000	Treibstoffe	2221	3221	23			459,06			518,21
1/850000-612000	Instandhaltung der Wasserversorgungsanlage	2224	3224	24	12.000,00	20.000,00	9.876,73	12.000,00	20.000,00	9.876,73
1/850000-630000	Postdienste	2222	3222	24	1.700,00	1.400,00	1.371,56	1.700,00	1.400,00	1.371,56
1/850000-631000	Telekommunikationsdienste	2222	3222	24	200,00	200,00	151,55	200,00	200,00	154,15
1/850000-650000	Kreditzinsen	2241	3241	25	6.500,00	3.500,00	3.231,27	6.500,00	3.500,00	3.231,27
1/850000-670000	Versicherungen	2222	3222	24			613,50			613,50
1/850000-670100	KFZ Versicherung	2222	3222	24	700,00	700,00	394,66	700,00	700,00	394,66
1/850000-680000	Planmäßige Abschreibung	2226			128.500,00	125.700,00	128.524,67			
1/850000-700000	Miet- und Pachtaufwand (ÖBB)	2223	3223	24	200,00	200,00	119,71	200,00	200,00	119,71
1/850000-710200	Gebrauchsabgabe	2225	3225	24	7.000,00	7.000,00	6.831,00	7.000,00	7.000,00	6.831,00
1/850000-720000	Personalkosten	2225	3225	24	8.000,00	8.000,00	2.205,00	8.000,00	8.000,00	2.205,00
1/850000-728000	Entgelte für sonstige Leistungen	2225	3225	24	10.000,00	10.000,00	7.745,52	10.000,00	10.000,00	7.745,52
<b>SU 22 / 32</b>	<b>Summe Aufwendungen / Auszahlungen operative Gebarung</b>				<b>359.300,00</b>	<b>355.200,00</b>	<b>336.872,53</b>	<b>230.800,00</b>	<b>229.500,00</b>	<b>208.409,61</b>
<b>SA 0 / SA 1</b>	<b>(0) Nettoergebnis (21 - 22) / (1) Geldfluss operative Gebarung (31 - 32)</b>				<b>202.300,00</b>	<b>190.400,00</b>	<b>209.263,34</b>	<b>219.000,00</b>	<b>206.300,00</b>	<b>226.686,85</b>
<b>SA01</b>	<b>Saldo (01) Haushaltsrücklagen (230 - 240)</b>				<b>0,00</b>	<b>0,00</b>	<b>0,00</b>	<b>0,00</b>	<b>0,00</b>	<b>0,00</b>
<b>SA00</b>	<b>Saldo (00) Nettoergebnis nach Haushaltsrücklagen (Saldo 0 + Saldo 01)</b>				<b>202.300,00</b>	<b>190.400,00</b>	<b>209.263,34</b>			
<b>Investive Gebarung</b>										
2/850000+300000	Kapitaltransfers von Bund, Bundesfonds und Bundeskammern (KPC)		3331	2 33				13.000,00	12.000,00	9.754,90
2/850000+307000	Kapitaltransfers von privaten Haushalten (Wasseranschluss)		3334	1 34				30.000,00	30.000,00	53.123,62
<b>SU 33</b>	<b>Summe Einzahlungen investive Gebarung</b>							<b>43.000,00</b>	<b>42.000,00</b>	<b>62.878,52</b>
1/850000-040000	Fahrzeuge		3414	2 41					700,00	9.716,53
<b>SU 34</b>	<b>Summe Auszahlungen investive Gebarung</b>							<b>0,00</b>	<b>700,00</b>	<b>9.716,53</b>
<b>SA2</b>	<b>Saldo (2) Geldfluss aus der Investiven Gebarung (33 - 34)</b>							<b>43.000,00</b>	<b>41.300,00</b>	<b>53.161,99</b>
<b>SA3</b>	<b>Saldo (3) Nettofinanzierungssaldo (Saldo 1 + Saldo 2)</b>							<b>262.000,00</b>	<b>247.600,00</b>	<b>279.848,84</b>
<b>Finanzierungstätigkeit</b>										
<b>SU 35</b>	<b>Summe Einzahlungen aus der Finanzierungstätigkeit</b>							<b>0,00</b>	<b>0,00</b>	<b>0,00</b>
1/850000-346000	TILGUNG VON BANKDARLEHEN		3614	65				17.500,00	23.200,00	34.564,00
1/850000-346100	Tilgung von Bankdarlehen (ÖKO-Fonds)		3614	65				15.000,00	15.000,00	35.757,46
<b>SU 36</b>	<b>Summe Auszahlungen aus der Finanzierungstätigkeit</b>							<b>32.500,00</b>	<b>38.200,00</b>	<b>70.321,46</b>
<b>SA4</b>	<b>Saldo (4) Geldfluss aus der Finanzierungstätigkeit (35 - 36)</b>							<b>-32.500,00</b>	<b>-38.200,00</b>	<b>-70.321,46</b>

		MVAG VC QU			Ergebnisvoranschlag			Finanzierungsvoranschlag		
		EH	FH		VA 2024	VA 2023	RA 2022	VA 2024	VA 2023	RA 2022
<b>SA5</b>	<b>Saldo (5) Geldfluss aus der voranschlagswirksamen Gebarung (Saldo 3 + Saldo 4)</b>							<b>229.500,00</b>	<b>209.400,00</b>	<b>209.527,38</b>
<b>850800</b>	<b>Wasserversorgung Erweiterungen</b>									
	<b>Operative Gebarung</b>									
6/850800+829910	Sonstige Erträge - Zuführung aus der operativen Gebarung	2116	3116	1 18		80.000,00			80.000,00	
6/850800+899000	Entnahmen aus Verrechnungsrücklagen zwischen operativer Gebarung und Projekten	2116		1	15.000,00					
<b>SU 21 / 31</b>	<b>Summe Erträge / Einzahlungen operative Gebarung</b>				<b>15.000,00</b>	<b>80.000,00</b>	<b>0,00</b>	<b>0,00</b>	<b>80.000,00</b>	<b>0,00</b>
1/850800-680000	Planmäßige Abschreibung		2226		19.500,00	16.300,00	15.420,69			
<b>SU 22 / 32</b>	<b>Summe Aufwendungen / Auszahlungen operative Gebarung</b>				<b>19.500,00</b>	<b>16.300,00</b>	<b>15.420,69</b>	<b>0,00</b>	<b>0,00</b>	<b>0,00</b>
<b>SA 0 / SA 1</b>	<b>(0) Nettoergebnis (21 - 22) / (1) Geldfluss operative Gebarung (31 - 32)</b>				<b>-4.500,00</b>	<b>63.700,00</b>	<b>-15.420,69</b>	<b>0,00</b>	<b>80.000,00</b>	<b>0,00</b>
<b>SA01</b>	<b>Saldo (01) Haushaltsrücklagen (230 - 240)</b>				<b>0,00</b>	<b>0,00</b>	<b>0,00</b>	<b>0,00</b>	<b>0,00</b>	<b>0,00</b>
<b>SA00</b>	<b>Saldo (00) Nettoergebnis nach Haushaltsrücklagen (Saldo 0 + Saldo 01)</b>				<b>-4.500,00</b>	<b>63.700,00</b>	<b>-15.420,69</b>			
	<b>Investive Gebarung</b>									
<b>SU 33</b>	<b>Summe Einzahlungen investive Gebarung</b>							<b>0,00</b>	<b>0,00</b>	<b>0,00</b>
5/850800-004000	Wasserleitungsbau		3412	1 40				60.000,00	100.000,00	78.224,85
5/850800-004010	Planungskosten		3412	1 40				2.000,00	10.000,00	
5/850800-050100	Planungskosten		3412	1 40						11.287,27
<b>SU 34</b>	<b>Summe Auszahlungen investive Gebarung</b>							<b>62.000,00</b>	<b>110.000,00</b>	<b>89.512,12</b>
<b>SA2</b>	<b>Saldo (2) Geldfluss aus der Investiven Gebarung (33 - 34)</b>							<b>-62.000,00</b>	<b>-110.000,00</b>	<b>-89.512,12</b>
<b>SA3</b>	<b>Saldo (3) Nettofinanzierungssaldo (Saldo 1 + Saldo 2)</b>							<b>-62.000,00</b>	<b>-30.000,00</b>	<b>-89.512,12</b>
	<b>Finanzierungstätigkeit</b>									
<b>SU 35</b>	<b>Summe Einzahlungen aus der Finanzierungstätigkeit</b>							<b>0,00</b>	<b>0,00</b>	<b>0,00</b>
<b>SU 36</b>	<b>Summe Auszahlungen aus der Finanzierungstätigkeit</b>							<b>0,00</b>	<b>0,00</b>	<b>0,00</b>
<b>SA4</b>	<b>Saldo (4) Geldfluss aus der Finanzierungstätigkeit (35 - 36)</b>							<b>0,00</b>	<b>0,00</b>	<b>0,00</b>
<b>SA5</b>	<b>Saldo (5) Geldfluss aus der voranschlagswirksamen Gebarung (Saldo 3 + Saldo 4)</b>							<b>-62.000,00</b>	<b>-30.000,00</b>	<b>-89.512,12</b>
<b>851</b>	<b>Betriebe der Abwasserbeseitigung</b>									
<b>851000</b>	<b>Betriebe der Abwasserbeseitigung</b>									
	<b>Operative Gebarung</b>									
2/851000+813000	Erträge aus der Auflösung von Investitionszuschüssen (Kapitaltransfers)	2127			83.300,00	81.200,00	82.181,39			
2/851000+829000	Sonstige Einnahmen	2116	3116	18	4.000,00	4.000,00	3.602,65	4.000,00	4.000,00	3.602,65
2/851000+852100	Kanalbenutzungsgebühren	2113	3113	12	825.000,00	822.000,00	786.063,93	825.000,00	822.000,00	785.343,12
2/851000+860000	Transfers von Bund, Bundesfonds und Bundeskammern (Zinsen)	2121	3121	15	18.000,00	20.000,00	18.482,17	18.000,00	20.000,00	18.482,17

		MVAG		VC QU	Ergebnisvoranschlag			Finanzierungsvoranschlag		
		EH	FH		VA 2024	VA 2023	RA 2022	VA 2024	VA 2023	RA 2022
2/851000+861000	Transfers von Ländern, Landesfonds und Landesammern	2121	3121	15	15.600,00	5.000,00		15.600,00	5.000,00	
<b>SU 21 / 31</b>	<b>Summe Erträge / Einzahlungen operative Gebarung</b>				<b>945.900,00</b>	<b>932.200,00</b>	<b>890.330,14</b>	<b>862.600,00</b>	<b>851.000,00</b>	<b>807.427,94</b>
1/851000-400000	Geringwertige Wirtschaftsgüter (GWG)	2221	3221	23	500,00	700,00		500,00	700,00	
1/851000-400010	Dienstbekleidung	2221	3221	23	300,00	300,00	286,80	300,00	300,00	286,80
1/851000-452000	Treibstoffe	2221	3221	23	1.000,00	1.000,00	1.650,74	1.000,00	1.000,00	1.595,74
1/851000-459000	Sonstige Verbrauchsgüter	2221	3221	23	100,00	200,00		100,00	200,00	
1/851000-511000	Geldbezüge der Vertragsbediensteten in handwerklicher Verwendung	2211	3211	20	34.600,00	32.200,00	29.218,28	34.600,00	32.200,00	29.218,28
1/851000-565000	Bereitschaftsgebühren	2211	3211	20	10.200,00	9.300,00	7.800,51	10.200,00	9.300,00	7.800,51
1/851000-569000	Sonstige Nebengebühren	2211	3211	20	3.300,00	3.000,00	2.758,32	3.300,00	3.000,00	2.758,32
1/851000-580000	Dienstgeberbeiträge zum Ausgleichsfonds für Familienbeihilfen	2212	3212	20	1.800,00	1.700,00	1.542,45	1.800,00	1.700,00	1.542,45
1/851000-582000	Sonstige Dienstgeberbeiträge zur sozialen Sicherheit	2212	3212	20	9.900,00	10.800,00	12.199,57	9.900,00	10.800,00	12.199,57
1/851000-592000	Dotierung von Rückstellungen für Jubiläumswendungen	2214			3.100,00	1.300,00	1.238,60			
1/851000-600000	Strom (Beleuchtung, Pumpwerke)	2222	3222	24	45.100,00	43.000,00	18.319,70	45.100,00	43.000,00	18.319,70
1/851000-610000	Wartung der Abwasserbeseitigungsanlage/Pumpwerk	2224	3224	24	21.000,00	20.000,00	17.806,10	21.000,00	20.000,00	17.806,10
1/851000-612000	Instandhaltung der Abwasserbeseitigungsanlage	2224	3224	24	50.000,00	112.000,00	33.835,60	50.000,00	112.000,00	33.071,97
1/851000-612010	Instandhaltung/Betriebskosten	2224	3224	24	45.000,00	45.000,00	14.291,05	45.000,00	45.000,00	14.291,05
1/851000-617000	Instandhaltung von Fahrzeugen	2224	3224	24	1.500,00	500,00	1.972,00	1.500,00	500,00	2.152,42
1/851000-630000	Postdienste	2222	3222	24	1.700,00	1.400,00	1.371,57	1.700,00	1.400,00	1.371,57
1/851000-631000	Telefongebühr Betriebsgebäude, Pumpwerke	2222	3222	24	4.000,00	3.700,00	2.962,01	4.000,00	3.700,00	2.985,18
1/851000-650000	Kreditzinsen	2241	3241	25	136.300,00	79.100,00	37.741,01	136.300,00	79.100,00	37.741,01
1/851000-670000	Versicherungen	2222	3222	24	1.200,00	1.200,00	878,25	1.200,00	1.200,00	878,25
1/851000-670100	KFZ-Versicherung	2222	3222	24	3.800,00	3.500,00	4.285,72	3.800,00	3.500,00	756,59
1/851000-680000	Planmäßige Abschreibung	2226			211.000,00	223.600,00	223.589,14			
1/851000-700000	Miet- und Pachtanfall (ÖBB)	2223	3223	24	300,00	200,00	192,14	300,00	200,00	192,14
1/851000-710000	Öffentliche Abgaben, ohne Gebühren gemäß FAG	2225	3225	24	2.100,00	2.000,00	1.612,56	2.100,00	2.000,00	1.612,56
1/851000-710200	Gebrauchsabgabe	2225	3225	24	9.100,00	9.000,00	8.073,00	9.100,00	9.000,00	8.073,00
1/851000-720000	Personalkosten	2225	3225	24	10.000,00	8.000,00	12.570,00	10.000,00	8.000,00	12.570,00
1/851000-726000	Mitgliedsbeiträge an Institutionen	2225	3225	24	76.000,00	73.100,00	61.207,80	76.000,00	73.100,00	61.207,80
1/851000-728000	Entgelte für sonstige Leistungen	2225	3225	24	500,00	500,00	4.969,66	500,00	500,00	4.969,66
<b>SU 22 / 32</b>	<b>Summe Aufwendungen / Auszahlungen operative Gebarung</b>				<b>683.400,00</b>	<b>686.300,00</b>	<b>502.372,58</b>	<b>469.300,00</b>	<b>461.400,00</b>	<b>273.400,67</b>
<b>SA 0 / SA 1</b>	<b>(0) Nettoergebnis (21 - 22) / (1) Geldfluss operative Gebarung (31 - 32)</b>				<b>262.500,00</b>	<b>245.900,00</b>	<b>387.957,56</b>	<b>393.300,00</b>	<b>389.600,00</b>	<b>534.027,27</b>
<b>SA01</b>	<b>Saldo (01) Haushaltsrücklagen (230 - 240)</b>				<b>0,00</b>	<b>0,00</b>	<b>0,00</b>	<b>0,00</b>	<b>0,00</b>	<b>0,00</b>

	MVAG	VC	QU	Ergebnisvoranschlag			Finanzierungsvoranschlag				
				EH	FH	VA 2024	VA 2023	RA 2022	VA 2024	VA 2023	RA 2022
<b>SA00</b>	<b>Saldo (00) Nettoergebnis nach Haushaltsrücklagen (Saldo 0 + Saldo 01)</b>					<b>262.500,00</b>	<b>245.900,00</b>	<b>387.957,56</b>			
<b>Investive Gebarung</b>											
2/851000+300000	Kapitaltransfers von Bund, Bundesfonds und Bundeskammern (KPC)			3331	33				32.200,00	23.000,00	23.795,09
2/851000+307000	Kapitaltransfers von privaten Haushalten (Kanaleinmündung)			3334	1 34				50.000,00	50.000,00	86.189,75
<b>SU 33</b>	<b>Summe Einzahlungen investive Gebarung</b>								<b>82.200,00</b>	<b>73.000,00</b>	<b>109.984,84</b>
1/851000-040000	Fahrzeuge			3414	2 41						22.486,84
1/851000-042000	Betriebsausstattung Pumpwerk			3415	2 41				500,00	500,00	
<b>SU 34</b>	<b>Summe Auszahlungen investive Gebarung</b>								<b>500,00</b>	<b>500,00</b>	<b>22.486,84</b>
<b>SA2</b>	<b>Saldo (2) Geldfluss aus der Investiven Gebarung (33 – 34)</b>								<b>81.700,00</b>	<b>72.500,00</b>	<b>87.498,00</b>
<b>SA3</b>	<b>Saldo (3) Nettofinanzierungssaldo (Saldo 1 + Saldo 2)</b>								<b>475.000,00</b>	<b>462.100,00</b>	<b>621.525,27</b>
<b>Finanzierungstätigkeit</b>											
<b>SU 35</b>	<b>Summe Einzahlungen aus der Finanzierungstätigkeit</b>								<b>0,00</b>	<b>0,00</b>	<b>0,00</b>
1/851000-341000	Tilgung von Bundesdarlehen (WWF)			3611	64				27.900,00	27.300,00	36.187,53
1/851000-346000	Tilgung von Bankdarlehen			3614	65				204.500,00	235.400,00	230.378,92
<b>SU 36</b>	<b>Summe Auszahlungen aus der Finanzierungstätigkeit</b>								<b>232.400,00</b>	<b>262.700,00</b>	<b>266.566,45</b>
<b>SA4</b>	<b>Saldo (4) Geldfluss aus der Finanzierungstätigkeit (35 – 36)</b>								<b>-232.400,00</b>	<b>-262.700,00</b>	<b>-266.566,45</b>
<b>SA5</b>	<b>Saldo (5) Geldfluss aus der voranschlagswirksamen Gebarung (Saldo 3 + Saldo 4)</b>								<b>242.600,00</b>	<b>199.400,00</b>	<b>354.958,82</b>
<b>851700 Abwasserbeseitigung Erweiterungen</b>											
<b>Operative Gebarung</b>											
6/851700+829910	Sonstige Erträge - Zuführung aus der operativen Gebarung			2116	3116 1 18		240.000,00	382.483,56		240.000,00	382.483,56
6/851700+899000	Entnahmen aus Verrechnungsrücklagen zwischen operativer Gebarung und Projekten			2116	1	55.000,00					
<b>SU 21 / 31</b>	<b>Summe Erträge / Einzahlungen operative Gebarung</b>					<b>55.000,00</b>	<b>240.000,00</b>	<b>382.483,56</b>	<b>0,00</b>	<b>240.000,00</b>	<b>382.483,56</b>
1/851700-680000	Planmäßige Abschreibung			2226		34.500,00	32.200,00	32.145,59			
<b>SU 22 / 32</b>	<b>Summe Aufwendungen / Auszahlungen operative Gebarung</b>					<b>34.500,00</b>	<b>32.200,00</b>	<b>32.145,59</b>	<b>0,00</b>	<b>0,00</b>	<b>0,00</b>
<b>SA 0 / SA 1</b>	<b>(0) Nettoergebnis (21 - 22) / (1) Geldfluss operative Gebarung (31 – 32)</b>					<b>20.500,00</b>	<b>207.800,00</b>	<b>350.337,97</b>	<b>0,00</b>	<b>240.000,00</b>	<b>382.483,56</b>
<b>SA01</b>	<b>Saldo (01) Haushaltsrücklagen (230 - 240)</b>					<b>0,00</b>	<b>0,00</b>	<b>0,00</b>	<b>0,00</b>	<b>0,00</b>	<b>0,00</b>
<b>SA00</b>	<b>Saldo (00) Nettoergebnis nach Haushaltsrücklagen (Saldo 0 + Saldo 01)</b>					<b>20.500,00</b>	<b>207.800,00</b>	<b>350.337,97</b>			
<b>Investive Gebarung</b>											
<b>SU 33</b>	<b>Summe Einzahlungen investive Gebarung</b>								<b>0,00</b>	<b>0,00</b>	<b>0,00</b>
5/851700-004030	Kanalbautenerweiterung			3412	1 40				100.000,00	260.000,00	168.055,51
5/851700-004040	Fernwirkanlage			3412	1 40						219.949,66
5/851700-004050	Planungskosten			3412	1 40				5.000,00	30.000,00	

		MVAG		VC QU	Ergebnisvoranschlag			Finanzierungsvoranschlag				
		EH	FH		VA 2024	VA 2023	RA 2022	VA 2024	VA 2023	RA 2022		
5/851700-050100	Planungskosten			3412	1	40						40.500,00
<b>SU 34</b>	<b>Summe Auszahlungen investive Gebarung</b>								<b>105.000,00</b>	<b>290.000,00</b>		<b>428.505,17</b>
<b>SA2</b>	<b>Saldo (2) Geldfluss aus der Investiven Gebarung (33 – 34)</b>								<b>-105.000,00</b>	<b>-290.000,00</b>		<b>-428.505,17</b>
<b>SA3</b>	<b>Saldo (3) Nettofinanzierungssaldo (Saldo 1 + Saldo 2)</b>								<b>-105.000,00</b>	<b>-50.000,00</b>		<b>-46.021,61</b>
<b>Finanzierungstätigkeit</b>												
<b>SU 35</b>	<b>Summe Einzahlungen aus der Finanzierungstätigkeit</b>								<b>0,00</b>	<b>0,00</b>		<b>0,00</b>
<b>SU 36</b>	<b>Summe Auszahlungen aus der Finanzierungstätigkeit</b>								<b>0,00</b>	<b>0,00</b>		<b>0,00</b>
<b>SA4</b>	<b>Saldo (4) Geldfluss aus der Finanzierungstätigkeit (35 – 36)</b>								<b>0,00</b>	<b>0,00</b>		<b>0,00</b>
<b>SA5</b>	<b>Saldo (5) Geldfluss aus der voranschlagswirksamen Gebarung (Saldo 3 + Saldo 4)</b>								<b>-105.000,00</b>	<b>-50.000,00</b>		<b>-46.021,61</b>
<b>852</b>	<b>Betriebe der Müllbeseitigung</b>											
<b>852000</b>	<b>Betriebe der Müllbeseitigung</b>											
<b>Operative Gebarung</b>												
2/852000+813000	Erträge aus der Auflösung von Investitionszuschüssen (Kapitaltransfers)			2127			600,00	600,00	583,20			
2/852000+829000	Einnahmen Schuttmulde Trasdorf	2116	3116	18			100,00	100,00		100,00	100,00	
2/852000+829100	Kostensersatz für Gemeindeaufwand	2116	3116	18			50.000,00	20.000,00	64.552,79	50.000,00	20.000,00	64.552,79
2/852000+852900	Verkauf Restmüllsäcke	2113	3113	12			500,00	200,00	576,00	500,00	200,00	576,00
2/852000+852910	Verkauf Windelsäcke	2113	3113	12			500,00	500,00	430,97	500,00	500,00	430,97
2/852000+852920	Sonstige Einnahmen - Container für Feste	2113	3113	12			100,00	100,00		100,00	100,00	
2/852000+852930	Einnahmen GSZ Verband	2113	3113	12			3.500,00	3.500,00	3.467,30	3.500,00	3.500,00	3.565,88
2/852000+852940	Verkauf Biosäcke und Sonstiges	2113	3113	12			1.500,00	1.500,00	963,37	1.500,00	1.500,00	948,13
2/852000+852950	Erlöste Autowrackentsorgung	2113	3113	12			200,00	200,00	250,00	200,00	200,00	250,00
2/852000+852960	Abfallwirtschaftsabgabe Verband	2113	3113	12			5.000,00	1.000,00		5.000,00	1.000,00	542,68
2/852000+852970	Abfallwirtschaftsgebühr Verband	2113	3113	12			500,00	500,00	192,65			
<b>SU 21 / 31</b>	<b>Summe Erträge / Einzahlungen operative Gebarung</b>						<b>62.500,00</b>	<b>28.200,00</b>	<b>71.016,28</b>	<b>61.400,00</b>	<b>27.100,00</b>	<b>70.866,45</b>
1/852000-400000	Geringwertige Wirtschaftsgüter (GWG)	2221	3221	23			500,00	1.000,00		500,00	1.000,00	
1/852000-452000	Treibstoffe	2221	3221	23			800,00	600,00	910,52	800,00	600,00	863,35
1/852000-610000	Instandhaltung von Grund und Boden	2224	3224	24			1.000,00	1.000,00	914,64	1.000,00	1.000,00	1.039,14
1/852000-613000	Instandhaltung von sonstigen Grundstückseinrichtungen	2224	3224	24			500,00	500,00	112,00	500,00	500,00	112,00
1/852000-617000	Instandhaltung von Fahrzeugen	2224	3224	24			300,00	200,00	898,81	300,00	200,00	896,31
1/852000-619000	Instandhaltung von Sonderanlagen	2224	3224	24			300,00	300,00	6,60	300,00	300,00	6,60
1/852000-619100	Ausbau Kleinsammelzentren	2224	3224	24			200,00	200,00		200,00	200,00	
1/852000-630000	Postdienste	2222	3222	24			1.700,00	1.400,00	1.371,54	1.700,00	1.400,00	1.371,54
1/852000-650000	Zinsen für Finanzschulden - Inland	2241	3241	25			100,00	100,00	23,48	100,00	100,00	23,48
1/852000-670000	Versicherungen	2222	3222	24			700,00	700,00	633,64	700,00	700,00	633,64
1/852000-670100	KFZ-Versicherung	2222	3222	24			800,00	500,00	1.008,17	800,00	500,00	1.008,17

		MVAG		VC QU	Ergebnisvoranschlag			Finanzierungsvoranschlag		
		EH	FH		VA 2024	VA 2023	RA 2022	VA 2024	VA 2023	RA 2022
1/852000-680000	Planmäßige Abschreibung	2226			12.200,00	12.200,00	12.163,98			
1/852000-720000	Personalkosten	2225	3225	24	30.000,00	28.000,00	28.800,00	30.000,00	28.000,00	28.800,00
1/852000-726000	Mitgliedsbeiträge an Institutionen	2225	3225	24	200,00	200,00	165,00	200,00	200,00	165,00
1/852000-728100	Leistungsentgelte an Firmen	2225	3225	24	10.000,00	10.000,00	9.142,91	10.000,00	10.000,00	13.368,34
1/852000-729100	Autowrackentsorgung	2225	3225	24	100,00	100,00	28,15	100,00	100,00	28,15
<b>SU 22 / 32</b>	<b>Summe Aufwendungen / Auszahlungen operative Gebarung</b>				<b>59.400,00</b>	<b>57.000,00</b>	<b>56.179,44</b>	<b>47.200,00</b>	<b>44.800,00</b>	<b>48.315,72</b>
<b>SA 0 / SA 1</b>	<b>(0) Nettoergebnis (21 - 22) / (1) Geldfluss operative Gebarung (31 - 32)</b>				<b>3.100,00</b>	<b>-28.800,00</b>	<b>14.836,84</b>	<b>14.200,00</b>	<b>-17.700,00</b>	<b>22.550,73</b>
<b>SA01</b>	<b>Saldo (01) Haushaltsrücklagen (230 - 240)</b>				<b>0,00</b>	<b>0,00</b>	<b>0,00</b>	<b>0,00</b>	<b>0,00</b>	<b>0,00</b>
<b>SA00</b>	<b>Saldo (00) Nettoergebnis nach Haushaltsrücklagen (Saldo 0 + Saldo 01)</b>				<b>3.100,00</b>	<b>-28.800,00</b>	<b>14.836,84</b>			
<b>Investive Gebarung</b>										
<b>SU 33</b>	<b>Summe Einzahlungen investive Gebarung</b>							<b>0,00</b>	<b>0,00</b>	<b>0,00</b>
1/852000-040000	Fahrzeuge		3414	2 41						9.650,20
<b>SU 34</b>	<b>Summe Auszahlungen investive Gebarung</b>							<b>0,00</b>	<b>0,00</b>	<b>9.650,20</b>
<b>SA2</b>	<b>Saldo (2) Geldfluss aus der Investiven Gebarung (33 - 34)</b>							<b>0,00</b>	<b>0,00</b>	<b>-9.650,20</b>
<b>SA3</b>	<b>Saldo (3) Nettofinanzierungssaldo (Saldo 1 + Saldo 2)</b>							<b>14.200,00</b>	<b>-17.700,00</b>	<b>12.900,53</b>
<b>Finanzierungstätigkeit</b>										
<b>SU 35</b>	<b>Summe Einzahlungen aus der Finanzierungstätigkeit</b>							<b>0,00</b>	<b>0,00</b>	<b>0,00</b>
1/852000-346000	Tilgung Kreditinstituten		3614	65				1.800,00	1.800,00	1.754,57
<b>SU 36</b>	<b>Summe Auszahlungen aus der Finanzierungstätigkeit</b>							<b>1.800,00</b>	<b>1.800,00</b>	<b>1.754,57</b>
<b>SA4</b>	<b>Saldo (4) Geldfluss aus der Finanzierungstätigkeit (35 - 36)</b>							<b>-1.800,00</b>	<b>-1.800,00</b>	<b>-1.754,57</b>
<b>SA5</b>	<b>Saldo (5) Geldfluss aus der voranschlagswirksamen Gebarung (Saldo 3 + Saldo 4)</b>							<b>12.400,00</b>	<b>-19.500,00</b>	<b>11.145,96</b>
<b>853</b>	<b>Betriebe für die Errichtung und Verwaltung von Wohn- und Ges</b>									
<b>853000</b>	<b>Ärztzentrum</b>									
<b>Operative Gebarung</b>										
2/853000+811200	Mieten und Betriebskosten Ärztzentrum	2115	3115	14	45.000,00	45.000,00	49.634,52	45.000,00	45.000,00	50.121,03
<b>SU 21 / 31</b>	<b>Summe Erträge / Einzahlungen operative Gebarung</b>				<b>45.000,00</b>	<b>45.000,00</b>	<b>49.634,52</b>	<b>45.000,00</b>	<b>45.000,00</b>	<b>50.121,03</b>
1/853000-614000	Instandhaltung von Gebäuden	2224	3224	24	200,00	500,00	56,25	200,00	500,00	56,25
1/853000-618000	Instandhaltung von sonstigen Anlage	2224	3224	24	500,00	500,00		500,00	500,00	
1/853000-650000	Kreditzinsen	2241	3241	25	100,00	100,00	120,43	100,00	100,00	120,43
1/853000-670000	Versicherungen	2222	3222	24	3.000,00	3.000,00	2.725,59	3.000,00	3.000,00	2.725,59
1/853000-680000	Planmäßige Abschreibung	2226			59.100,00	59.100,00	59.087,07			
1/853000-700000	Miet- und Pachtaufwand	2223	3223	24	10.000,00	10.000,00	14.117,32	10.000,00	10.000,00	14.117,32
1/853000-710000	Öffentliche Abgaben	2225	3225	24	2.700,00	2.500,00	1.371,97	2.700,00	2.500,00	1.371,97
1/853000-720000	Personalkosten	2225	3225	24	3.000,00	3.000,00	1.317,50	3.000,00	3.000,00	1.317,50
1/853000-728000	Entgelte für sonstige Leistungen	2225	3225	24	200,00	200,00		200,00	200,00	
<b>SU 22 / 32</b>	<b>Summe Aufwendungen / Auszahlungen operative Gebarung</b>				<b>78.800,00</b>	<b>78.900,00</b>	<b>78.796,13</b>	<b>19.700,00</b>	<b>19.800,00</b>	<b>19.709,06</b>
<b>SA 0 / SA 1</b>	<b>(0) Nettoergebnis (21 - 22) / (1) Geldfluss operative Gebarung (31 - 32)</b>				<b>-33.800,00</b>	<b>-33.900,00</b>	<b>-29.161,61</b>	<b>25.300,00</b>	<b>25.200,00</b>	<b>30.411,97</b>



		MVAG		VC QU	Ergebnisvoranschlag			Finanzierungsvoranschlag		
		EH	FH		VA 2024	VA 2023	RA 2022	VA 2024	VA 2023	RA 2022
<b>SA01</b>	<b>Saldo (01) Haushaltsrücklagen (230 - 240)</b>				<b>0,00</b>	<b>0,00</b>	<b>0,00</b>	<b>0,00</b>	<b>0,00</b>	<b>0,00</b>
<b>SA00</b>	<b>Saldo (00) Nettoergebnis nach Haushaltsrücklagen (Saldo 0 + Saldo 01)</b>				<b>-33.800,00</b>	<b>-33.900,00</b>	<b>-29.161,61</b>			
<b>Investive Gebarung</b>										
<b>SU 33</b>	<b>Summe Einzahlungen investive Gebarung</b>							<b>0,00</b>	<b>0,00</b>	<b>0,00</b>
5/853000-050000	Sonderanlagen		3412	1				26.000,00		
<b>SU 34</b>	<b>Summe Auszahlungen investive Gebarung</b>							<b>26.000,00</b>	<b>0,00</b>	<b>0,00</b>
<b>SA2</b>	<b>Saldo (2) Geldfluss aus der Investiven Gebarung (33 – 34)</b>							<b>-26.000,00</b>	<b>0,00</b>	<b>0,00</b>
<b>SA3</b>	<b>Saldo (3) Nettofinanzierungssaldo (Saldo 1 + Saldo 2)</b>							<b>-700,00</b>	<b>25.200,00</b>	<b>30.411,97</b>
<b>Finanzierungstätigkeit</b>										
<b>SU 35</b>	<b>Summe Einzahlungen aus der Finanzierungstätigkeit</b>							<b>0,00</b>	<b>0,00</b>	<b>0,00</b>
1/853000-341000	Tilgung von Landesdarlehen (WBF)		3611	64				4.700,00	4.800,00	4.712,31
<b>SU 36</b>	<b>Summe Auszahlungen aus der Finanzierungstätigkeit</b>							<b>4.700,00</b>	<b>4.800,00</b>	<b>4.712,31</b>
<b>SA4</b>	<b>Saldo (4) Geldfluss aus der Finanzierungstätigkeit (35 – 36)</b>							<b>-4.700,00</b>	<b>-4.800,00</b>	<b>-4.712,31</b>
<b>SA5</b>	<b>Saldo (5) Geldfluss aus der voranschlagswirksamen Gebarung (Saldo 3 + Saldo 4)</b>							<b>-5.400,00</b>	<b>20.400,00</b>	<b>25.699,66</b>
<b>853100</b>	<b>Wohnhaus-St.Pöltnerstr. 12</b>									
<b>Operative Gebarung</b>										
2/853100+811000	Einnahmen aus der Vermietung		2115	3115	14					711,23
<b>SU 21 / 31</b>	<b>Summe Erträge / Einzahlungen operative Gebarung</b>							<b>0,00</b>	<b>0,00</b>	<b>711,23</b>
1/853100-710000	Öffentliche Abgaben (Ausgaben), ohne Gebühren gemäß FAG		2225	3225	24			800,00	600,00	544,90
<b>SU 22 / 32</b>	<b>Summe Aufwendungen / Auszahlungen operative Gebarung</b>							<b>800,00</b>	<b>600,00</b>	<b>544,90</b>
<b>SA 0 / SA 1</b>	<b>(0) Nettoergebnis (21 - 22) / (1) Geldfluss operative Gebarung (31 – 32)</b>							<b>-800,00</b>	<b>-600,00</b>	<b>166,33</b>
<b>SA01</b>	<b>Saldo (01) Haushaltsrücklagen (230 - 240)</b>							<b>0,00</b>	<b>0,00</b>	<b>0,00</b>
<b>SA00</b>	<b>Saldo (00) Nettoergebnis nach Haushaltsrücklagen (Saldo 0 + Saldo 01)</b>							<b>-800,00</b>	<b>-600,00</b>	<b>166,33</b>
<b>Investive Gebarung</b>										
<b>SU 33</b>	<b>Summe Einzahlungen investive Gebarung</b>							<b>0,00</b>	<b>0,00</b>	<b>0,00</b>
<b>SU 34</b>	<b>Summe Auszahlungen investive Gebarung</b>							<b>0,00</b>	<b>0,00</b>	<b>0,00</b>
<b>SA2</b>	<b>Saldo (2) Geldfluss aus der Investiven Gebarung (33 – 34)</b>							<b>0,00</b>	<b>0,00</b>	<b>0,00</b>
<b>SA3</b>	<b>Saldo (3) Nettofinanzierungssaldo (Saldo 1 + Saldo 2)</b>							<b>-800,00</b>	<b>-600,00</b>	<b>1.564,72</b>
<b>Finanzierungstätigkeit</b>										
<b>SU 35</b>	<b>Summe Einzahlungen aus der Finanzierungstätigkeit</b>							<b>0,00</b>	<b>0,00</b>	<b>0,00</b>
<b>SU 36</b>	<b>Summe Auszahlungen aus der Finanzierungstätigkeit</b>							<b>0,00</b>	<b>0,00</b>	<b>0,00</b>
<b>SA4</b>	<b>Saldo (4) Geldfluss aus der Finanzierungstätigkeit (35 – 36)</b>							<b>0,00</b>	<b>0,00</b>	<b>0,00</b>
<b>SA5</b>	<b>Saldo (5) Geldfluss aus der voranschlagswirksamen Gebarung (Saldo 3 + Saldo 4)</b>							<b>-800,00</b>	<b>-600,00</b>	<b>1.564,72</b>

		MVAG VC QU			Ergebnisvoranschlag			Finanzierungsvoranschlag		
		EH	FH		VA 2024	VA 2023	RA 2022	VA 2024	VA 2023	RA 2022
<b>87</b>	<b>Wirtschaftliche Unternehmungen</b>									
<b>870</b>	<b>Elektrizitätsversorgung</b>									
<b>870000</b>	<b>Elektrizitätsversorgung</b>									
	<b>Operative Gebarung</b>									
6/870000+829910	Sonstige Erträge - Zuführungen aus der operativen Gebarung	2116	3116	1 18		2.000,00			2.000,00	
6/870000+871001	Kapitaltransfers aus Energie-Gemeinde-Bedarfszuweisungsmitteln	2121	3121	1	33.600,00			33.600,00		
6/870000+899000	Entnahmen aus Verrechnungsrücklagen zwischen operativer Gebarung und Projekten	2116		1	82.800,00					
<b>SU 21 / 31</b>	<b>Summe Erträge / Einzahlungen operative Gebarung</b>				<b>116.400,00</b>	<b>2.000,00</b>	<b>0,00</b>	<b>33.600,00</b>	<b>2.000,00</b>	<b>0,00</b>
<b>SU 22 / 32</b>	<b>Summe Aufwendungen / Auszahlungen operative Gebarung</b>				<b>0,00</b>	<b>0,00</b>	<b>0,00</b>	<b>0,00</b>	<b>0,00</b>	<b>0,00</b>
<b>SA 0 / SA 1</b>	<b>(0) Nettoergebnis (21 - 22) / (1) Geldfluss operative Gebarung (31 - 32)</b>				<b>116.400,00</b>	<b>2.000,00</b>	<b>0,00</b>	<b>33.600,00</b>	<b>2.000,00</b>	<b>0,00</b>
<b>SA01</b>	<b>Saldo (01) Haushaltsrücklagen (230 - 240)</b>				<b>0,00</b>	<b>0,00</b>	<b>0,00</b>	<b>0,00</b>	<b>0,00</b>	<b>0,00</b>
<b>SA00</b>	<b>Saldo (00) Nettoergebnis nach Haushaltsrücklagen (Saldo 0 + Saldo 01)</b>				<b>116.400,00</b>	<b>2.000,00</b>	<b>0,00</b>			
	<b>Investive Gebarung</b>									
6/870000+300001	Kapitaltransfers von Bund, Bundesfonds und Bundeskammern (KIP)		3331	1 33				150.000,00		
6/870000+300002	Kapitaltransfers von Bund, Bundesfonds und Bundeskammern (ÖMAG)		3331	1 33				41.700,00		
<b>SU 33</b>	<b>Summe Einzahlungen investive Gebarung</b>							<b>191.700,00</b>	<b>0,00</b>	<b>0,00</b>
5/870000-050000	Photovoltaikanlagen		3412	1 40				5.000,00	2.000,00	
<b>SU 34</b>	<b>Summe Auszahlungen investive Gebarung</b>							<b>5.000,00</b>	<b>2.000,00</b>	<b>0,00</b>
<b>SA2</b>	<b>Saldo (2) Geldfluss aus der Investiven Gebarung (33 - 34)</b>							<b>186.700,00</b>	<b>-2.000,00</b>	<b>0,00</b>
<b>SA3</b>	<b>Saldo (3) Nettofinanzierungssaldo (Saldo 1 + Saldo 2)</b>							<b>220.300,00</b>	<b>0,00</b>	<b>0,00</b>
	<b>Finanzierungstätigkeit</b>									
<b>SU 35</b>	<b>Summe Einzahlungen aus der Finanzierungstätigkeit</b>							<b>0,00</b>	<b>0,00</b>	<b>0,00</b>
<b>SU 36</b>	<b>Summe Auszahlungen aus der Finanzierungstätigkeit</b>							<b>0,00</b>	<b>0,00</b>	<b>0,00</b>
<b>SA4</b>	<b>Saldo (4) Geldfluss aus der Finanzierungstätigkeit (35 - 36)</b>							<b>0,00</b>	<b>0,00</b>	<b>0,00</b>
<b>SA5</b>	<b>Saldo (5) Geldfluss aus der voranschlagswirksamen Gebarung (Saldo 3 + Saldo 4)</b>							<b>220.300,00</b>	<b>0,00</b>	<b>0,00</b>

		MVAG VC QU			Ergebnisvoranschlag			Finanzierungsvoranschlag		
		EH	FH		VA 2024	VA 2023	RA 2022	VA 2024	VA 2023	RA 2022
<b>9 Finanzwirtschaft</b>										
<b>90</b>	<b>Gesonderte Verwaltung</b>									
<b>900</b>	<b>Gesonderte Verwaltung</b>									
<b>900000</b>	<b>Finanzwirtschaft</b>									
<b>Operative Gebarung</b>										
2/900000+816200	Einhebungsvergütung Fremdenverkehrsabgabe u.Seuchenabg.	2114	3114	13	1.500,00	1.500,00	1.305,68	1.500,00	1.500,00	1.305,68
2/900000+829000	Sonstige Einnahmen	2116	3116	18	2.500,00	2.500,00	5.429,75	2.500,00	2.500,00	5.429,75
<b>SU 21 / 31</b>	<b>Summe Erträge / Einzahlungen operative Gebarung</b>				<b>4.000,00</b>	<b>4.000,00</b>	<b>6.735,43</b>	<b>4.000,00</b>	<b>4.000,00</b>	<b>6.735,43</b>
1/900000-510000	Geldbezüge der Vertragsbediensteten der Verwaltung	2211	3211	20	88.000,00	79.500,00	66.285,82	88.000,00	79.500,00	66.285,82
1/900000-565000	Mehrleistungsvergütung	2211	3211	20	13.200,00	11.300,00	9.822,38	13.200,00	11.300,00	9.822,38
1/900000-569000	Sonstige Nebengebühren	2211	3211	20	4.900,00	4.900,00	4.404,32	4.900,00	4.900,00	4.404,32
1/900000-580000	Dienstgeberbeiträge zum Ausgleichs- fonds für Familienbeihilfen	2212	3212	20	4.000,00	3.400,00	3.122,32	4.000,00	3.400,00	3.122,32
1/900000-582000	Sonstige Dienstgeberbeiträge zur sozialen Sicherheit	2212	3212	20	20.600,00	19.000,00	16.006,81	20.600,00	19.000,00	16.006,81
1/900000-582100	Dienstgeberbeiträge BVA	2212	3212	20	1.500,00	1.200,00	1.046,04	1.500,00	1.200,00	1.046,04
1/900000-592000	Dotierung von Rückstellungen für Jubiläumswendungen	2214			2.700,00	2.000,00	1.293,87			
1/900000-724000	Reisegebühren	2225	3225	24	200,00	100,00	35,62	200,00	100,00	35,62
1/900000-729000	Sonstige Aufwendungen	2225	3225	24	500,00	500,00	286,64	500,00	500,00	286,64
<b>SU 22 / 32</b>	<b>Summe Aufwendungen / Auszahlungen operative Gebarung</b>				<b>135.600,00</b>	<b>121.900,00</b>	<b>102.303,82</b>	<b>132.900,00</b>	<b>119.900,00</b>	<b>101.009,95</b>
<b>SA 0 / SA 1</b>	<b>(0) Nettoergebnis (21 - 22) / (1) Geldfluss operative Gebarung (31 - 32)</b>				<b>-131.600,00</b>	<b>-117.900,00</b>	<b>-95.568,39</b>	<b>-128.900,00</b>	<b>-115.900,00</b>	<b>-94.274,52</b>
<b>SA01</b>	<b>Saldo (01) Haushaltsrücklagen (230 - 240)</b>				<b>0,00</b>	<b>0,00</b>	<b>0,00</b>	<b>0,00</b>	<b>0,00</b>	<b>0,00</b>
<b>SA00</b>	<b>Saldo (00) Nettoergebnis nach Haushaltsrücklagen (Saldo 0 + Saldo 01)</b>				<b>-131.600,00</b>	<b>-117.900,00</b>	<b>-95.568,39</b>			
<b>Investive Gebarung</b>										
<b>SU 33</b>	<b>Summe Einzahlungen investive Gebarung</b>							<b>0,00</b>	<b>0,00</b>	<b>0,00</b>
<b>SU 34</b>	<b>Summe Auszahlungen investive Gebarung</b>							<b>0,00</b>	<b>0,00</b>	<b>0,00</b>
<b>SA2</b>	<b>Saldo (2) Geldfluss aus der Investiven Gebarung (33 - 34)</b>							<b>0,00</b>	<b>0,00</b>	<b>0,00</b>
<b>SA3</b>	<b>Saldo (3) Nettofinanzierungssaldo (Saldo 1 + Saldo 2)</b>							<b>-128.900,00</b>	<b>-115.900,00</b>	<b>-94.274,52</b>
<b>Finanzierungstätigkeit</b>										
<b>SU 35</b>	<b>Summe Einzahlungen aus der Finanzierungstätigkeit</b>							<b>0,00</b>	<b>0,00</b>	<b>0,00</b>
<b>SU 36</b>	<b>Summe Auszahlungen aus der Finanzierungstätigkeit</b>							<b>0,00</b>	<b>0,00</b>	<b>0,00</b>
<b>SA4</b>	<b>Saldo (4) Geldfluss aus der Finanzierungstätigkeit (35 - 36)</b>							<b>0,00</b>	<b>0,00</b>	<b>0,00</b>
<b>SA5</b>	<b>Saldo (5) Geldfluss aus der voranschlagswirksamen Gebarung (Saldo 3 + Saldo 4)</b>							<b>-128.900,00</b>	<b>-115.900,00</b>	<b>-94.274,52</b>

		MVAG VC QU			Ergebnisvoranschlag			Finanzierungsvoranschlag		
		EH	FH		VA 2024	VA 2023	RA 2022	VA 2024	VA 2023	RA 2022
<b>91</b>	<b>Kapitalvermögen und Stiftungen ohne eigene Rechtspersönlichkeit</b>									
<b>910</b>	<b>Geldverkehr</b>									
<b>910000</b>	<b>Geldverkehr</b>									
<b>Operative Gebarung</b>										
2/910000+823000	Zinsen der Giro- und Spargirokonten	2131	3131	14	100,00	100,00	104,27	100,00	100,00	104,27
<b>SU 21 / 31</b>	<b>Summe Erträge / Einzahlungen operative Gebarung</b>				<b>100,00</b>	<b>100,00</b>	<b>104,27</b>	<b>100,00</b>	<b>100,00</b>	<b>104,27</b>
1/910000-650000	Zinsen für Kassenkredite	2241	3241	25	200,00	1.000,00	2.101,48	200,00	1.000,00	2.101,48
1/910000-659000	Geldverkehrs- und Bankspesen	2244	3244	24	3.500,00	3.500,00	2.426,82	3.500,00	3.500,00	2.426,82
1/910000-710000	Kapitalertragssteuer	2225	3225	24	100,00	100,00	81,04	100,00	100,00	81,04
<b>SU 22 / 32</b>	<b>Summe Aufwendungen / Auszahlungen operative Gebarung</b>				<b>3.800,00</b>	<b>4.600,00</b>	<b>4.609,34</b>	<b>3.800,00</b>	<b>4.600,00</b>	<b>4.609,34</b>
<b>SA 0 / SA 1</b>	<b>(0) Nettoergebnis (21 - 22) / (1) Geldfluss operative Gebarung (31 – 32)</b>				<b>-3.700,00</b>	<b>-4.500,00</b>	<b>-4.505,07</b>	<b>-3.700,00</b>	<b>-4.500,00</b>	<b>-4.505,07</b>
<b>SA01</b>	<b>Saldo (01) Haushaltsrücklagen (230 - 240)</b>				<b>0,00</b>	<b>0,00</b>	<b>0,00</b>	<b>0,00</b>	<b>0,00</b>	<b>0,00</b>
<b>SA00</b>	<b>Saldo (00) Nettoergebnis nach Haushaltsrücklagen (Saldo 0 + Saldo 01)</b>				<b>-3.700,00</b>	<b>-4.500,00</b>	<b>-4.505,07</b>			
<b>Investive Gebarung</b>										
<b>SU 33</b>	<b>Summe Einzahlungen investive Gebarung</b>							<b>0,00</b>	<b>0,00</b>	<b>0,00</b>
<b>SU 34</b>	<b>Summe Auszahlungen investive Gebarung</b>							<b>0,00</b>	<b>0,00</b>	<b>0,00</b>
<b>SA2</b>	<b>Saldo (2) Geldfluss aus der Investiven Gebarung (33 – 34)</b>							<b>0,00</b>	<b>0,00</b>	<b>0,00</b>
<b>SA3</b>	<b>Saldo (3) Nettofinanzierungssaldo (Saldo 1 + Saldo 2)</b>							<b>-3.700,00</b>	<b>-4.500,00</b>	<b>-4.505,07</b>
<b>Finanzierungstätigkeit</b>										
<b>SU 35</b>	<b>Summe Einzahlungen aus der Finanzierungstätigkeit</b>							<b>0,00</b>	<b>0,00</b>	<b>0,00</b>
<b>SU 36</b>	<b>Summe Auszahlungen aus der Finanzierungstätigkeit</b>							<b>0,00</b>	<b>0,00</b>	<b>0,00</b>
<b>SA4</b>	<b>Saldo (4) Geldfluss aus der Finanzierungstätigkeit (35 – 36)</b>							<b>0,00</b>	<b>0,00</b>	<b>0,00</b>
<b>SA5</b>	<b>Saldo (5) Geldfluss aus der voranschlagswirksamen Gebarung (Saldo 3 + Saldo 4)</b>							<b>-3.700,00</b>	<b>-4.500,00</b>	<b>-4.505,07</b>
<b>912</b>	<b>Rücklagen (soweit nicht aufteilbar)</b>									
<b>912000</b>	<b>Rücklagen (nicht aufteilbare)</b>									
<b>Operative Gebarung</b>										
2/912000+823000	Zinsen	2131	3131	14	100,00	100,00	1,04	100,00	100,00	1,04
<b>SU 21 / 31</b>	<b>Summe Erträge / Einzahlungen operative Gebarung</b>				<b>100,00</b>	<b>100,00</b>	<b>1,04</b>	<b>100,00</b>	<b>100,00</b>	<b>1,04</b>
1/912000-710000	Öffentliche Abgaben (Ausgaben), ohne Gebühren gemäß FAG	2225	3225	24	100,00	100,00	0,26	100,00	100,00	0,26
<b>SU 22 / 32</b>	<b>Summe Aufwendungen / Auszahlungen operative Gebarung</b>				<b>100,00</b>	<b>100,00</b>	<b>0,26</b>	<b>100,00</b>	<b>100,00</b>	<b>0,26</b>
<b>SA 0 / SA 1</b>	<b>(0) Nettoergebnis (21 - 22) / (1) Geldfluss operative Gebarung (31 – 32)</b>				<b>0,00</b>	<b>0,00</b>	<b>0,78</b>	<b>0,00</b>	<b>0,00</b>	<b>0,78</b>
<b>SA01</b>	<b>Saldo (01) Haushaltsrücklagen (230 - 240)</b>				<b>0,00</b>	<b>0,00</b>	<b>0,00</b>	<b>0,00</b>	<b>0,00</b>	<b>0,00</b>
<b>SA00</b>	<b>Saldo (00) Nettoergebnis nach Haushaltsrücklagen (Saldo 0 + Saldo 01)</b>				<b>0,00</b>	<b>0,00</b>	<b>0,78</b>			
<b>Investive Gebarung</b>										
<b>SU 33</b>	<b>Summe Einzahlungen investive Gebarung</b>							<b>0,00</b>	<b>0,00</b>	<b>0,00</b>

		MVAG VC QU			Ergebnisvoranschlag			Finanzierungsvoranschlag		
		EH	FH		VA 2024	VA 2023	RA 2022	VA 2024	VA 2023	RA 2022
<b>SU 34</b>	<b>Summe Auszahlungen investive Gebarung</b>							<b>0,00</b>	<b>0,00</b>	<b>0,00</b>
<b>SA2</b>	<b>Saldo (2) Geldfluss aus der Investiven Gebarung (33 – 34)</b>							<b>0,00</b>	<b>0,00</b>	<b>0,00</b>
<b>SA3</b>	<b>Saldo (3) Nettofinanzierungssaldo (Saldo 1 + Saldo 2)</b>							<b>0,00</b>	<b>0,00</b>	<b>0,78</b>
<b>Finanzierungstätigkeit</b>										
<b>SU 35</b>	<b>Summe Einzahlungen aus der Finanzierungstätigkeit</b>							<b>0,00</b>	<b>0,00</b>	<b>0,00</b>
<b>SU 36</b>	<b>Summe Auszahlungen aus der Finanzierungstätigkeit</b>							<b>0,00</b>	<b>0,00</b>	<b>0,00</b>
<b>SA4</b>	<b>Saldo (4) Geldfluss aus der Finanzierungstätigkeit (35 – 36)</b>							<b>0,00</b>	<b>0,00</b>	<b>0,00</b>
<b>SA5</b>	<b>Saldo (5) Geldfluss aus der voranschlagswirksamen Gebarung (Saldo 3 + Saldo 4)</b>							<b>0,00</b>	<b>0,00</b>	<b>0,78</b>
<b>92</b>	<b>Öffentliche Abgaben</b>									
<b>920</b>	<b>Ausschließliche Gemeindeabgaben</b>									
<b>920000</b>	<b>Ausschließliche Gemeindeabgaben</b>									
<b>Operative Gebarung</b>										
2/920000+830000	Grundsteuer A	2111	3111	10	25.000,00	25.000,00	22.794,50	25.000,00	25.000,00	22.866,39
2/920000+831000	Grundsteuer B	2111	3111	10	228.000,00	225.000,00	215.992,60	228.000,00	225.000,00	214.922,23
2/920000+833000	Kommunalsteuer	2111	3111	10	720.000,00	605.000,00	677.464,32	720.000,00	605.000,00	676.217,29
2/920000+837000	Lustbarkeitsabgabe	2111	3111	10	300,00	300,00		300,00	300,00	
2/920000+838000	Hundeabgabe	2111	3111	10	9.100,00	9.000,00	8.023,50	9.100,00	9.000,00	7.968,50
2/920000+841000	Abgaben für den Gebrauch von öffentlichen Grund und Luftraum	2111	3111	10	2.500,00	2.000,00	1.351,92	2.500,00	2.000,00	1.351,92
2/920000+841200	Gebrauchsabgabe Einbautenträger	2111	3111	10	45.000,00	43.000,00	40.396,05	45.000,00	43.000,00	40.396,05
2/920000+849000	Nebenansprüche (Mahngebühren etc.)	2111	3111	10	5.000,00	5.000,00	5.751,50	5.000,00	5.000,00	5.479,14
2/920000+850000	Aufschließungsbeiträge (gem. § 14)	2111	3111	10	150.000,00	350.000,00	324.318,09	150.000,00	350.000,00	434.681,81
2/920000+856000	Verwaltungsabgaben	2111	3111	10	10.000,00	12.000,00	17.739,77	10.000,00	12.000,00	18.038,89
<b>SU 21 / 31</b>	<b>Summe Erträge / Einzahlungen operative Gebarung</b>				<b>1.194.900,00</b>	<b>1.276.300,00</b>	<b>1.313.832,25</b>	<b>1.194.900,00</b>	<b>1.276.300,00</b>	<b>1.421.922,22</b>
1/920000-691000	Ueinbringliche Forderungen	2225	3225	24	2.000,00	2.000,00		2.000,00	2.000,00	
1/920000-752000	Kosten der Abgabeneinhebung	2231	3231	26	1.000,00	1.000,00	897,80	1.000,00	1.000,00	897,80
<b>SU 22 / 32</b>	<b>Summe Aufwendungen / Auszahlungen operative Gebarung</b>				<b>3.000,00</b>	<b>3.000,00</b>	<b>897,80</b>	<b>3.000,00</b>	<b>3.000,00</b>	<b>897,80</b>
<b>SA 0 / SA 1</b>	<b>(0) Nettoergebnis (21 - 22) / (1) Geldfluss operative Gebarung (31 – 32)</b>				<b>1.191.900,00</b>	<b>1.273.300,00</b>	<b>1.312.934,45</b>	<b>1.191.900,00</b>	<b>1.273.300,00</b>	<b>1.421.024,42</b>
<b>SA01</b>	<b>Saldo (01) Haushaltsrücklagen (230 - 240)</b>				<b>0,00</b>	<b>0,00</b>	<b>0,00</b>	<b>0,00</b>	<b>0,00</b>	<b>0,00</b>
<b>SA00</b>	<b>Saldo (00) Nettoergebnis nach Haushaltsrücklagen (Saldo 0 + Saldo 01)</b>				<b>1.191.900,00</b>	<b>1.273.300,00</b>	<b>1.312.934,45</b>			
<b>Investive Gebarung</b>										
<b>SU 33</b>	<b>Summe Einzahlungen investive Gebarung</b>							<b>0,00</b>	<b>0,00</b>	<b>0,00</b>
<b>SU 34</b>	<b>Summe Auszahlungen investive Gebarung</b>							<b>0,00</b>	<b>0,00</b>	<b>0,00</b>
<b>SA2</b>	<b>Saldo (2) Geldfluss aus der Investiven Gebarung (33 – 34)</b>							<b>0,00</b>	<b>0,00</b>	<b>0,00</b>
<b>SA3</b>	<b>Saldo (3) Nettofinanzierungssaldo (Saldo 1 + Saldo 2)</b>							<b>1.191.900,00</b>	<b>1.273.300,00</b>	<b>1.421.024,42</b>

	MVAG	VC	QU	Ergebnisvoranschlag			Finanzierungsvoranschlag			
				EH	FH	VA 2024	VA 2023	RA 2022	VA 2024	VA 2023
<b>Finanzierungstätigkeit</b>										
SU 35								0,00	0,00	0,00
SU 36								0,00	0,00	0,00
SA4								0,00	0,00	0,00
SA5								1.191.900,00	1.273.300,00	1.421.024,42
921										
921000										
<b>Operative Gebarung</b>										
2/921000+834000	Fremdenverkehrsabgabe-Nächtigungstaxe	2111	3111	10	2.000,00	1.200,00	1.973,64	2.000,00	1.200,00	1.973,64
2/921000+834100	Fremdenverkehrsabgabe-Interessentenbeitrag	2111	3111	10			1.928,22			1.928,22
2/921000+861000	Interessentenbeitrag/Rückerstattung Land	2121	3121	15		4.700,00	4.653,81		4.700,00	4.653,81
2/921000+861001	Zusschlag Bundesautomaten u. Vlt-Abg.	2121	3121	15	13.100,00	15.500,00	13.020,90	13.100,00	15.500,00	13.020,90
2/921000+861002	Gemeindeanteil Wettterminalabg. 21/22	2121	3121	15	2.300,00	2.000,00	2.293,41	2.300,00	2.000,00	2.293,41
SU 21 / 31	<b>Summe Erträge / Einzahlungen operative Gebarung</b>				<b>17.400,00</b>	<b>23.400,00</b>	<b>23.869,98</b>	<b>17.400,00</b>	<b>23.400,00</b>	<b>23.869,98</b>
SU 22 / 32	<b>Summe Aufwendungen / Auszahlungen operative Gebarung</b>				<b>0,00</b>	<b>0,00</b>	<b>0,00</b>	<b>0,00</b>	<b>0,00</b>	<b>0,00</b>
SA 0 / SA 1	<b>(0) Nettoergebnis (21 - 22) / (1) Geldfluss operative Gebarung (31 - 32)</b>				<b>17.400,00</b>	<b>23.400,00</b>	<b>23.869,98</b>	<b>17.400,00</b>	<b>23.400,00</b>	<b>23.869,98</b>
SA01	Saldo (01) Haushaltsrücklagen (230 - 240)				0,00	0,00	0,00	0,00	0,00	0,00
SA00	Saldo (00) Nettoergebnis nach Haushaltsrücklagen (Saldo 0 + Saldo 01)				17.400,00	23.400,00	23.869,98			
<b>Investive Gebarung</b>										
SU 33	Summe Einzahlungen investive Gebarung							0,00	0,00	0,00
SU 34	Summe Auszahlungen investive Gebarung							0,00	0,00	0,00
SA2	Saldo (2) Geldfluss aus der Investiven Gebarung (33 - 34)							0,00	0,00	0,00
SA3	Saldo (3) Nettofinanzierungssaldo (Saldo 1 + Saldo 2)							17.400,00	23.400,00	23.869,98
<b>Finanzierungstätigkeit</b>										
SU 35	Summe Einzahlungen aus der Finanzierungstätigkeit							0,00	0,00	0,00
SU 36	Summe Auszahlungen aus der Finanzierungstätigkeit							0,00	0,00	0,00
SA4	Saldo (4) Geldfluss aus der Finanzierungstätigkeit (35 - 36)							0,00	0,00	0,00
SA5	Saldo (5) Geldfluss aus der voranschlagswirksamen Gebarung (Saldo 3 + Saldo 4)							17.400,00	23.400,00	23.869,98
925	Ertragsanteile an gemeinschaftlichen Bundesabgaben									
925000	Ertragsanteile an Gem. Bundesabgaben									
<b>Operative Gebarung</b>										
2/925000+859400	Ertragsanteile nach Abgestuften Bevölkerungsschlüssel	2112	3112	11	3.459.000,00	3.276.000,00	3.252.213,07	3.459.000,00	3.276.000,00	3.252.213,07
SU 21 / 31	<b>Summe Erträge / Einzahlungen operative Gebarung</b>				<b>3.459.000,00</b>	<b>3.276.000,00</b>	<b>3.252.213,07</b>	<b>3.459.000,00</b>	<b>3.276.000,00</b>	<b>3.252.213,07</b>

	MVAG	VC QU	Ergebnisvoranschlag			Finanzierungsvoranschlag					
			EH	FH	VA 2024	VA 2023	RA 2022	VA 2024	VA 2023	RA 2022	
SU 22 / 32					0,00	0,00	0,00	0,00	0,00	0,00	
SA 0 / SA 1					3.459.000,00	3.276.000,00	3.252.213,07	3.459.000,00	3.276.000,00	3.252.213,07	
SA01					0,00	0,00	0,00	0,00	0,00	0,00	
SA00					3.459.000,00	3.276.000,00	3.252.213,07				
<b>Investive Gebarung</b>											
SU 33								0,00	0,00	0,00	
SU 34								0,00	0,00	0,00	
SA2								0,00	0,00	0,00	
SA3								3.459.000,00	3.276.000,00	3.252.213,07	
<b>Finanzierungstätigkeit</b>											
SU 35								0,00	0,00	0,00	
SU 36								0,00	0,00	0,00	
SA4								0,00	0,00	0,00	
SA5								3.459.000,00	3.276.000,00	3.252.213,07	
<b>94 Finanzzuweisungen und Zuschüsse</b>											
940											
940000											
<b>Operative Gebarung</b>											
2/940000+861000			2121	3121	15	209.400,00	106.000,00	215.850,26	209.400,00	106.000,00	215.850,26
SU 21 / 31						209.400,00	106.000,00	215.850,26	209.400,00	106.000,00	215.850,26
SU 22 / 32						0,00	0,00	0,00	0,00	0,00	0,00
SA 0 / SA 1						209.400,00	106.000,00	215.850,26	209.400,00	106.000,00	215.850,26
SA01						0,00	0,00	0,00	0,00	0,00	0,00
SA00						209.400,00	106.000,00	215.850,26			
<b>Investive Gebarung</b>											
SU 33								0,00	0,00	0,00	
SU 34								0,00	0,00	0,00	
SA2								0,00	0,00	0,00	
SA3								209.400,00	106.000,00	215.850,26	
<b>Finanzierungstätigkeit</b>											
SU 35								0,00	0,00	0,00	
SU 36								0,00	0,00	0,00	
SA4								0,00	0,00	0,00	
SA5								209.400,00	106.000,00	215.850,26	

		MVAG VC QU			Ergebnisvoranschlag			Finanzierungsvoranschlag		
		EH	FH		VA 2024	VA 2023	RA 2022	VA 2024	VA 2023	RA 2022
<b>941</b>	<b>Sonstige Finanzaufweisungen nach dem FAG</b>									
<b>941000</b>	<b>Sonstige Finanzaufweisungen nach dem FAG</b>									
<b>Operative Gebarung</b>										
2/941000+860000	Laufende Transferzahlungen von Bund und Bundesfonds (§24/2 FAG)	2121	3121	15	15.000,00	15.700,00	15.440,00	15.000,00	15.700,00	15.440,00
<b>SU 21 / 31</b>	<b>Summe Erträge / Einzahlungen operative Gebarung</b>				<b>15.000,00</b>	<b>15.700,00</b>	<b>15.440,00</b>	<b>15.000,00</b>	<b>15.700,00</b>	<b>15.440,00</b>
<b>SU 22 / 32</b>	<b>Summe Aufwendungen / Auszahlungen operative Gebarung</b>				<b>0,00</b>	<b>0,00</b>	<b>0,00</b>	<b>0,00</b>	<b>0,00</b>	<b>0,00</b>
<b>SA 0 / SA 1</b>	<b>(0) Nettoergebnis (21 - 22) / (1) Geldfluss operative Gebarung (31 - 32)</b>				<b>15.000,00</b>	<b>15.700,00</b>	<b>15.440,00</b>	<b>15.000,00</b>	<b>15.700,00</b>	<b>15.440,00</b>
<b>SA01</b>	<b>Saldo (01) Haushaltsrücklagen (230 - 240)</b>				<b>0,00</b>	<b>0,00</b>	<b>0,00</b>	<b>0,00</b>	<b>0,00</b>	<b>0,00</b>
<b>SA00</b>	<b>Saldo (00) Nettoergebnis nach Haushaltsrücklagen (Saldo 0 + Saldo 01)</b>				<b>15.000,00</b>	<b>15.700,00</b>	<b>15.440,00</b>			
<b>Investive Gebarung</b>										
<b>SU 33</b>	<b>Summe Einzahlungen investive Gebarung</b>							<b>0,00</b>	<b>0,00</b>	<b>0,00</b>
<b>SU 34</b>	<b>Summe Auszahlungen investive Gebarung</b>							<b>0,00</b>	<b>0,00</b>	<b>0,00</b>
<b>SA2</b>	<b>Saldo (2) Geldfluss aus der Investiven Gebarung (33 - 34)</b>							<b>0,00</b>	<b>0,00</b>	<b>0,00</b>
<b>SA3</b>	<b>Saldo (3) Nettofinanzierungssaldo (Saldo 1 + Saldo 2)</b>							<b>15.000,00</b>	<b>15.700,00</b>	<b>15.440,00</b>
<b>Finanzierungstätigkeit</b>										
<b>SU 35</b>	<b>Summe Einzahlungen aus der Finanzierungstätigkeit</b>							<b>0,00</b>	<b>0,00</b>	<b>0,00</b>
<b>SU 36</b>	<b>Summe Auszahlungen aus der Finanzierungstätigkeit</b>							<b>0,00</b>	<b>0,00</b>	<b>0,00</b>
<b>SA4</b>	<b>Saldo (4) Geldfluss aus der Finanzierungstätigkeit (35 - 36)</b>							<b>0,00</b>	<b>0,00</b>	<b>0,00</b>
<b>SA5</b>	<b>Saldo (5) Geldfluss aus der voranschlagswirksamen Gebarung (Saldo 3 + Saldo 4)</b>							<b>15.000,00</b>	<b>15.700,00</b>	<b>15.440,00</b>
<b>947</b>	<b>Sonstige Zuschüsse der Länder</b>									
<b>947000</b>	<b>Sonstige Zuschüsse der Länder</b>									
<b>Operative Gebarung</b>										
2/947000+861000	Transfers von Ländern - Zuschuss aus Unterstützungskpaket	2121	3121	15						73.415,52
<b>SU 21 / 31</b>	<b>Summe Erträge / Einzahlungen operative Gebarung</b>				<b>0,00</b>	<b>0,00</b>	<b>73.415,52</b>	<b>0,00</b>	<b>0,00</b>	<b>73.415,52</b>
<b>SU 22 / 32</b>	<b>Summe Aufwendungen / Auszahlungen operative Gebarung</b>				<b>0,00</b>	<b>0,00</b>	<b>0,00</b>	<b>0,00</b>	<b>0,00</b>	<b>0,00</b>
<b>SA 0 / SA 1</b>	<b>(0) Nettoergebnis (21 - 22) / (1) Geldfluss operative Gebarung (31 - 32)</b>				<b>0,00</b>	<b>0,00</b>	<b>73.415,52</b>	<b>0,00</b>	<b>0,00</b>	<b>73.415,52</b>
<b>SA01</b>	<b>Saldo (01) Haushaltsrücklagen (230 - 240)</b>				<b>0,00</b>	<b>0,00</b>	<b>0,00</b>	<b>0,00</b>	<b>0,00</b>	<b>0,00</b>
<b>SA00</b>	<b>Saldo (00) Nettoergebnis nach Haushaltsrücklagen (Saldo 0 + Saldo 01)</b>				<b>0,00</b>	<b>0,00</b>	<b>73.415,52</b>			
<b>Investive Gebarung</b>										
<b>SU 33</b>	<b>Summe Einzahlungen investive Gebarung</b>							<b>0,00</b>	<b>0,00</b>	<b>0,00</b>
<b>SU 34</b>	<b>Summe Auszahlungen investive Gebarung</b>							<b>0,00</b>	<b>0,00</b>	<b>0,00</b>
<b>SA2</b>	<b>Saldo (2) Geldfluss aus der Investiven Gebarung (33 - 34)</b>							<b>0,00</b>	<b>0,00</b>	<b>0,00</b>
<b>SA3</b>	<b>Saldo (3) Nettofinanzierungssaldo (Saldo 1 + Saldo 2)</b>							<b>0,00</b>	<b>0,00</b>	<b>73.415,52</b>
<b>Finanzierungstätigkeit</b>										
<b>SU 35</b>	<b>Summe Einzahlungen aus der Finanzierungstätigkeit</b>							<b>0,00</b>	<b>0,00</b>	<b>0,00</b>



	MVAG	VC QU	Ergebnisvoranschlag			Finanzierungsvoranschlag				
			EH	FH	VA 2024	VA 2023	RA 2022	VA 2024	VA 2023	RA 2022
SU 36								0,00	0,00	0,00
SA4								0,00	0,00	0,00
SA5								0,00	0,00	73.415,52
<b>98</b>										
<b>980</b>										
<b>980000</b>										
<b>Operative Gebarung</b>										
SU 21 / 31					0,00	0,00	0,00	0,00	0,00	0,00
1/980000-799000					1.242.600,00					
SU 22 / 32					1.242.600,00	0,00	0,00	0,00	0,00	0,00
SA 0 / SA 1					-1.242.600,00	0,00	0,00	0,00	0,00	0,00
SA01					0,00	0,00	0,00	0,00	0,00	0,00
SA00					-1.242.600,00	0,00	0,00	0,00	0,00	0,00
<b>Investive Gebarung</b>										
SU 33								0,00	0,00	0,00
SU 34								0,00	0,00	0,00
SA2								0,00	0,00	0,00
SA3								0,00	0,00	0,00
<b>Finanzierungstätigkeit</b>										
SU 35								0,00	0,00	0,00
SU 36								0,00	0,00	0,00
SA4								0,00	0,00	0,00
SA5								0,00	0,00	0,00
<b>981</b>										
<b>981000</b>										
<b>Operative Gebarung</b>										
SU 21 / 31					0,00	0,00	0,00	0,00	0,00	0,00
1/981000-729910						1.449.700,00	1.179.806,46		1.449.700,00	1.179.806,46
SU 22 / 32					0,00	1.449.700,00	1.179.806,46	0,00	1.449.700,00	1.179.806,46
SA 0 / SA 1					0,00	-1.449.700,00	-1.179.806,46	0,00	-1.449.700,00	-1.179.806,46
SA01					0,00	0,00	0,00	0,00	0,00	0,00
SA00					0,00	-1.449.700,00	-1.179.806,46	0,00	0,00	0,00

	MVAG		VC QU	Ergebnisvoranschlag			Finanzierungsvoranschlag		
	EH	FH		VA 2024	VA 2023	RA 2022	VA 2024	VA 2023	RA 2022
<b>Investive Gebarung</b>									
SU 33			Summe Einzahlungen investive Gebarung				0,00	0,00	0,00
SU 34			Summe Auszahlungen investive Gebarung				0,00	0,00	0,00
SA2			Saldo (2) Geldfluss aus der Investiven Gebarung (33 – 34)				0,00	0,00	0,00
SA3			Saldo (3) Nettofinanzierungssaldo (Saldo 1 + Saldo 2)				0,00	-1.449.700,00	-1.179.806,46
<b>Finanzierungstätigkeit</b>									
SU 35			Summe Einzahlungen aus der Finanzierungstätigkeit				0,00	0,00	0,00
SU 36			Summe Auszahlungen aus der Finanzierungstätigkeit				0,00	0,00	0,00
SA4			Saldo (4) Geldfluss aus der Finanzierungstätigkeit (35 – 36)				0,00	0,00	0,00
SA5			Saldo (5) Geldfluss aus der voranschlagswirksamen Gebarung (Saldo 3 + Saldo 4)				0,00	-1.449.700,00	-1.179.806,46

Haushaltspotential (aufbauend auf der Ergebnisrechnung)



MVAG	Mittelverwendungs- und -aufbringungsgruppen	Mittelaufbringung	Mittelverwendung	Saldo
211	Erträge aus der operativen Verwaltungstätigkeit	7.913.700,00		
212	Erträge aus Transfers	1.362.700,00		
213	Finanzerträge	200,00		
<b>Summe Erträge (SU 21)</b>		<b>9.276.600,00</b>		
2117	Nicht finanzierungswirksame operative Erträge (Auflösung von Rückstellungen und Aktivierte Eigenleistungen)			
2127	Nicht finanzierungswirksamer Transferertrag (Auflösung von Investitionszuschüssen)	-265.800,00		
2136	Sonstige nicht finanzierungswirksame Finanzerträge (Auflösung von RS Bewertung von Beteiligungen und aktiven Finanzinstrumenten)			
<b>Nicht finanzwirksame Erträge</b>		<b>-265.800,00</b>		
<b>Finanzwirksame Erträge</b>		<b>9.010.800,00</b>		
221	Personalaufwand		1.552.300,00	
222	Sachaufwand		4.952.300,00	
223	Transferaufwand		2.430.300,00	
224	Finanzaufwand		203.700,00	
<b>Summe Aufwendungen (SU 22)</b>			<b>9.138.600,00</b>	
2214	Nicht finanzierungswirksamer Personalaufwand (Dotierung RS für Abfertigungen, Jubiläum u. nicht konsumierte Urlaube)		-21.800,00	
2226	Nicht finanzierungswirksamer Sachaufwand (inkl. Abschreibungen, Dotierung von RS Prozess, ausstehende Rechnungen)		-1.335.400,00	
2237	Nicht finanzierungswirksamer Transferaufwand (Dotierungen von RS f. Pensionen)			
2245	Nicht finanzierungswirksamer Finanzaufwand (Wertberichtigungen zu Finanzinstrumenten, Aufwendungen aus der Bewertung von Beteiligungen)			
<b>Nicht finanzwirksame Aufwendungen</b>			<b>-1.357.200,00</b>	
<b>Finanzwirksame Aufwendungen</b>			<b>7.781.400,00</b>	
<b>Finanzwirksames Ergebnis</b>		<b>9.010.800,00</b>	<b>7.781.400,00</b>	<b>1.229.400,00</b>

MVAG	Mittelverwendungs- und -aufbringungsgruppen	Mittelaufbringung	Mittelverwendung	Saldo
332	Einzahlungen aus der Rückzahlung von Darlehen sowie gewährten Vorschüssen (ohne 3325 mit Projektcode - Anzahlungen)			
1141	Vorräte ( - Veränderung)			
1142	Gegebene Anzahlungen auf Vorräte ( - Veränderung)			
1540	Passive Rechnungsabgrenzung			
	Einzahlungen der Kontengruppe 000-089, die keinem Projekt mit Projektcode 1 zugeordnet sind			
	Einzahlungen der Kontengruppe 30, die keinem Projekt mit Projektcode 1 zugeordnet sind	45.200,00		
	- Erträge der Kontogruppe 80 mit Projektcode 1			
2301	Entnahmen von Rücklagen endfälliger Darlehen (Kontengruppe 893)			
<b>Jährliche wiederkehrende Einzahlungen</b>		<b>45.200,00</b>		
36	Auszahlungen aus der Finanzierungstätigkeit (ohne Projektcode 1)		426.800,00	
2401	Zuweisung an Rücklagen endfälliger Darlehen (Kontengruppe 793)			
342	Auszahlungen aus der Gewährung von Darlehen sowie gewährten Vorschüssen (ohne 3425 mit Projektcode - Anzahlungen)			
1141	Vorräte ( + Veränderung)			
1142	Gegebene Anzahlungen auf Vorräte ( + Veränderung)			
1170	Aktive Rechnungsabgrenzung			
	Auszahlungen (Investitionen) der Kontengruppe 000-083, die keinem Projekt mit Projektcode 1 zugeordnet sind		239.300,00	
<b>Jährliche wiederkehrende Auszahlungen</b>			<b>666.100,00</b>	
	Kontengruppe 871, KT der Ergebnisrechnung, mit Projektcode (BZ)	-606.600,00		
<b>Summe Kapitaltransfers der Ergebnisrechnung</b>		<b>-606.600,00</b>		
<b>Jährliches Haushaltspotential</b>		<b>8.449.400,00</b>	<b>8.447.500,00</b>	<b>1.900,00</b>
	Jährliches Haushaltspotential	1.900,00		
	kumuliertes Haushaltspotential zum 31.12.2023 (Vorjahr)	1.445.400,00		
<b>Verfügbares Haushaltspotential</b>		<b>1.447.300,00</b>		

MVAG	Mittelverwendungs- und -aufbringungsgruppen	Mittelaufbringung	Mittelverwendung	Saldo
<i>informativ</i>	im verfügbaren Haushaltspotential enthaltene Bedarfszuweisungen zur Liquiditätssteigerung aus Kontogruppe 871, KT der Ergebnisrechnung ohne Projektcode			
<i>informativ</i>	<b>tatsächlicher Liquiditätsbedarf ohne Rücklagenauflösung (Abgang)</b>	<b>1.900,00</b>		
2401	Zuweisungen an Haushaltsrücklagen (Kontengruppe 794)		100,00	
2401	Zuweisungen an Haushaltsrücklagen (Kontengruppe 795)			
<b>Jährliche Aufwände für Rücklagen</b>			<b>100,00</b>	
2301	Entnahmen von Haushaltsrücklagen (Kontengruppe 894)			
2301	Entnahmen von Haushaltsrücklagen (Kontengruppe 895)			
<b>Jährliche RL-Erträge f. Investitionen (finanzw.)</b>		<b>0,00</b>		
<b>Endbestand kumuliertes Haushaltspotential</b>		<b>1.447.300,00</b>	<b>100,00</b>	<b>1.447.200,00</b>
- Zuweisungen und Umbuchungen an investive Vorhaben			1.242.600,00	<b>-1.242.600,00</b>
+ Rückführungen und Umbuchungen von investiven Vorhaben				<b>0,00</b>
<b>Endstand kumuliertes Haushaltspotential nach Berücksichtigung von Zuweisungen und Rückführungen investive Vorhaben</b>		<b>1.447.300,00</b>	<b>1.242.700,00</b>	<b>204.600,00</b>





Nachweis der Investitionstätigkeit



Vorhaben	Vorhabensbezeichnung	RA Vorjahre	VA 2023	VA 2024	Plan 2025	Plan 2026	Plan 2027	Plan 2028	Plan Gesamt (gerundet)
Konto	Bezeichnung								
<b>1211024</b>	<b>Volksschule Um- und Zubau (2023 bis 2025)</b>								
	<b>Auszahlungen - Investitionen - Mittelverwendung</b>	<b>0,00</b>	<b>5.000,00</b>	<b>100.000,00</b>	<b>0,00</b>	<b>0,00</b>	<b>0,00</b>	<b>0,00</b>	<b>105.000,00</b>
	<b>Anschaffungs- oder Herstellungskosten</b>	<b>0,00</b>	<b>5.000,00</b>	<b>100.000,00</b>	<b>0,00</b>	<b>0,00</b>	<b>0,00</b>	<b>0,00</b>	<b>105.000,00</b>
5/211024-010100	Gebäude und Bauten		5.000,00	100.000,00					105.000,00
	<b>Einzahlungen - Finanzierung - Mittelaufbringung</b>	<b>0,00</b>	<b>5.000,00</b>	<b>95.000,00</b>	<b>5.000,00</b>	<b>0,00</b>	<b>0,00</b>	<b>0,00</b>	<b>105.000,00</b>
	<b>Mittel aus Geldfluss aus der operativen Gebarung</b>	<b>0,00</b>	<b>5.000,00</b>	<b>90.000,00</b>	<b>0,00</b>	<b>0,00</b>	<b>0,00</b>	<b>0,00</b>	<b>95.000,00</b>
6/211024+829910	Sonstige Erträge - Zuführung aus der operativen Gebarung		5.000,00						5.000,00
6/211024+899000	Entnahmen aus Verrechnungsrücklagen zwischen operativer Gebarung und Projekten			90.000,00					90.000,00
	<b>Bedarfszuweisungen/KTZ</b>	<b>0,00</b>	<b>0,00</b>	<b>5.000,00</b>	<b>5.000,00</b>	<b>0,00</b>	<b>0,00</b>	<b>0,00</b>	<b>10.000,00</b>
6/211024+301000	Kapitaltransfers von Ländern, Landesfonds und Landeskammern (VS-Fonds)			5.000,00	5.000,00				10.000,00
	<b>Haushaltsrücklagen/Zahlungsmittelreserven</b>	<b>0,00</b>	<b>0,00</b>	<b>0,00</b>	<b>0,00</b>	<b>0,00</b>	<b>0,00</b>	<b>0,00</b>	<b>0,00</b>
	<b>Sonstige Kapitaltransfers und Subventionen</b>	<b>0,00</b>	<b>0,00</b>	<b>0,00</b>	<b>0,00</b>	<b>0,00</b>	<b>0,00</b>	<b>0,00</b>	<b>0,00</b>
	<b>Darlehen/Innere Darlehen</b>	<b>0,00</b>	<b>0,00</b>	<b>0,00</b>	<b>0,00</b>	<b>0,00</b>	<b>0,00</b>	<b>0,00</b>	<b>0,00</b>
	<b>Finanzierungsleasing</b>	<b>0,00</b>	<b>0,00</b>	<b>0,00</b>	<b>0,00</b>	<b>0,00</b>	<b>0,00</b>	<b>0,00</b>	<b>0,00</b>
	<b>Veräußerung langfristiges Vermögen und sonstiges</b>	<b>0,00</b>	<b>0,00</b>	<b>0,00</b>	<b>0,00</b>	<b>0,00</b>	<b>0,00</b>	<b>0,00</b>	<b>0,00</b>
<b>Finanzierungsergebnis 1211024</b>		<b>0,00</b>	<b>0,00</b>	<b>-5.000,00</b>	<b>5.000,00</b>	<b>0,00</b>	<b>0,00</b>	<b>0,00</b>	<b>0,00</b>
	<i>inklusive Vorjahre (gerundet)</i>		<b>0,00</b>	<b>-5.000,00</b>	<b>0,00</b>	<b>0,00</b>	<b>0,00</b>	<b>0,00</b>	

Vorhaben	Vorhabensbezeichnung	RA Vorjahre	VA 2023	VA 2024	Plan 2025	Plan 2026	Plan 2027	Plan 2028	Plan Gesamt (gerundet)
Konto	Bezeichnung								
<b>1240024</b>	<b>KIGA + TBE Atzenbrugg - Erweiterung 2024 (2023 bis 2025)</b>								
	<b>Auszahlungen - Investitionen - Mittelverwendung</b>	<b>0,00</b>	<b>20.000,00</b>	<b>2.200.000,00</b>	<b>0,00</b>	<b>0,00</b>	<b>0,00</b>	<b>0,00</b>	<b>2.220.000,00</b>
	<b>Anschaffungs- oder Herstellungskosten</b>	<b>0,00</b>	<b>20.000,00</b>	<b>2.200.000,00</b>	<b>0,00</b>	<b>0,00</b>	<b>0,00</b>	<b>0,00</b>	<b>2.220.000,00</b>
	5/240024-010000 Gebäude und Bauten		20.000,00	2.100.000,00					2.120.000,00
	5/240024-050000 Kiga/TBE Atz. - PV-Anlage			100.000,00					100.000,00
	<b>Einzahlungen - Finanzierung - Mittelaufbringung</b>	<b>0,00</b>	<b>20.000,00</b>	<b>1.912.500,00</b>	<b>287.500,00</b>	<b>0,00</b>	<b>0,00</b>	<b>0,00</b>	<b>2.220.000,00</b>
	<b>Mittel aus Geldfluss aus der operativen Gebarung</b>	<b>0,00</b>	<b>20.000,00</b>	<b>0,00</b>	<b>10.000,00</b>	<b>0,00</b>	<b>0,00</b>	<b>0,00</b>	<b>30.000,00</b>
	6/240024+829910 Sonstige Erträge - Zuführung aus der operativen Gebarung		20.000,00						20.000,00
	6/240024+899000 Entnahmen aus Verrechnungsrücklagen zwischen operativer Gebarung und Projekten				10.000,00				10.000,00
	<b>Bedarfszuweisungen/KTZ</b>	<b>0,00</b>	<b>0,00</b>	<b>250.000,00</b>	<b>255.000,00</b>	<b>0,00</b>	<b>0,00</b>	<b>0,00</b>	<b>505.000,00</b>
	6/240024+301000 Kapitaltransfers von Ländern, Landesfonds und Landeskammern (Kiga-Fonds)			250.000,00	250.000,00				500.000,00
	6/240024+871001 Kapitaltransfers aus Energie-Gemeinde-Bedarfszuweisungsmitteln				5.000,00				5.000,00
	<b>Haushaltsrücklagen/Zahlungsmittelreserven</b>	<b>0,00</b>	<b>0,00</b>	<b>0,00</b>	<b>0,00</b>	<b>0,00</b>	<b>0,00</b>	<b>0,00</b>	<b>0,00</b>
	<b>Sonstige Kapitaltransfers und Subventionen</b>	<b>0,00</b>	<b>0,00</b>	<b>162.500,00</b>	<b>22.500,00</b>	<b>0,00</b>	<b>0,00</b>	<b>0,00</b>	<b>185.000,00</b>
	6/240024+300001 Kapitaltransfers von Bund, Bundesfonds und Bundeskammern (KIP 2023)			162.500,00	12.500,00				175.000,00
	6/240024+300002 Kapitaltransfers von Bund, Bundesfonds und Bundeskammern (ÖMAG)				10.000,00				10.000,00
	<b>Darlehen/Innere Darlehen</b>	<b>0,00</b>	<b>0,00</b>	<b>1.500.000,00</b>	<b>0,00</b>	<b>0,00</b>	<b>0,00</b>	<b>0,00</b>	<b>1.500.000,00</b>
	1901/50 Kindergarten/TBE Atzenbrugg - Erweiterung 2024			1.500.000,00					1.500.000,00
	<b>Finanzierungsleasing</b>	<b>0,00</b>	<b>0,00</b>	<b>0,00</b>	<b>0,00</b>	<b>0,00</b>	<b>0,00</b>	<b>0,00</b>	<b>0,00</b>
	<b>Veräußerung langfristiges Vermögen und sonstiges</b>	<b>0,00</b>	<b>0,00</b>	<b>0,00</b>	<b>0,00</b>	<b>0,00</b>	<b>0,00</b>	<b>0,00</b>	<b>0,00</b>
<b>Finanzierungsergebnis 1240024</b>		<b>0,00</b>	<b>0,00</b>	<b>-287.500,00</b>	<b>287.500,00</b>	<b>0,00</b>	<b>0,00</b>	<b>0,00</b>	<b>0,00</b>
	<i>inklusive Vorjahre (gerundet)</i>		<b>0,00</b>	<b>-287.500,00</b>	<b>0,00</b>	<b>0,00</b>	<b>0,00</b>	<b>0,00</b>	

Vorhaben	Vorhabensbezeichnung	RA Vorjahre	VA 2023	VA 2024	Plan 2025	Plan 2026	Plan 2027	Plan 2028	Plan Gesamt (gerundet)
Konto	Bezeichnung								
<b>1262024</b>	<b>FunCourt (2024 bis 2025)</b>								
	<b>Auszahlungen - Investitionen - Mittelverwendung</b>	<b>0,00</b>	<b>0,00</b>	<b>150.000,00</b>	<b>0,00</b>	<b>0,00</b>	<b>0,00</b>	<b>0,00</b>	<b>150.000,00</b>
	<b>Anschaffungs- oder Herstellungskosten</b>	<b>0,00</b>	<b>0,00</b>	<b>150.000,00</b>	<b>0,00</b>	<b>0,00</b>	<b>0,00</b>	<b>0,00</b>	<b>150.000,00</b>
	5/262024-050000 Sonderanlagen			150.000,00					150.000,00
	<b>Einzahlungen - Finanzierung - Mittelaufbringung</b>	<b>0,00</b>	<b>0,00</b>	<b>150.000,00</b>	<b>0,00</b>	<b>0,00</b>	<b>0,00</b>	<b>0,00</b>	<b>150.000,00</b>
	<b>Mittel aus Geldfluss aus der operativen Gebarung</b>	<b>0,00</b>	<b>0,00</b>	<b>100.000,00</b>	<b>0,00</b>	<b>0,00</b>	<b>0,00</b>	<b>0,00</b>	<b>100.000,00</b>
	6/262024+899000 Entnahmen aus Verrechnungsrücklagen zwischen operativer Gebarung und Projekten			100.000,00					100.000,00
	<b>Bedarfszuweisungen/KTZ</b>	<b>0,00</b>	<b>0,00</b>	<b>50.000,00</b>	<b>0,00</b>	<b>0,00</b>	<b>0,00</b>	<b>0,00</b>	<b>50.000,00</b>
	6/262024+871000 Kapitaltransfers aus Gemeinde-Bedarfszuweisungsmitteln			50.000,00					50.000,00
	<b>Haushaltsrücklagen/Zahlungsmittelreserven</b>	<b>0,00</b>	<b>0,00</b>	<b>0,00</b>	<b>0,00</b>	<b>0,00</b>	<b>0,00</b>	<b>0,00</b>	<b>0,00</b>
	<b>Sonstige Kapitaltransfers und Subventionen</b>	<b>0,00</b>	<b>0,00</b>	<b>0,00</b>	<b>0,00</b>	<b>0,00</b>	<b>0,00</b>	<b>0,00</b>	<b>0,00</b>
	<b>Darlehen/Innere Darlehen</b>	<b>0,00</b>	<b>0,00</b>	<b>0,00</b>	<b>0,00</b>	<b>0,00</b>	<b>0,00</b>	<b>0,00</b>	<b>0,00</b>
	<b>Finanzierungsleasing</b>	<b>0,00</b>	<b>0,00</b>	<b>0,00</b>	<b>0,00</b>	<b>0,00</b>	<b>0,00</b>	<b>0,00</b>	<b>0,00</b>
	<b>Veräußerung langfristiges Vermögen und sonstiges</b>	<b>0,00</b>	<b>0,00</b>	<b>0,00</b>	<b>0,00</b>	<b>0,00</b>	<b>0,00</b>	<b>0,00</b>	<b>0,00</b>
<b>Finanzierungsergebnis 1262024</b>		<b>0,00</b>	<b>0,00</b>	<b>0,00</b>	<b>0,00</b>	<b>0,00</b>	<b>0,00</b>	<b>0,00</b>	<b>0,00</b>
	<i>inklusive Vorjahre (gerundet)</i>		<b>0,00</b>	<b>0,00</b>	<b>0,00</b>	<b>0,00</b>	<b>0,00</b>	<b>0,00</b>	

Vorhaben	Vorhabensbezeichnung	RA Vorjahre	VA 2023	VA 2024	Plan 2025	Plan 2026	Plan 2027	Plan 2028	Plan Gesamt (gerundet)
Konto	Bezeichnung								
<b>1381023</b>	<b>Eingliederung Schloss Atzenbrugg Instandhaltungs+betriebs GmbH (2023 bis 2024)</b>								
	<b>Auszahlungen - Investitionen - Mittelverwendung</b>	<b>0,00</b>	<b>190.000,00</b>	<b>0,00</b>	<b>0,00</b>	<b>0,00</b>	<b>0,00</b>	<b>0,00</b>	<b>190.000,00</b>
	<b>Anschaffungs- oder Herstellungskosten</b>	<b>0,00</b>	<b>190.000,00</b>	<b>0,00</b>	<b>0,00</b>	<b>0,00</b>	<b>0,00</b>	<b>0,00</b>	<b>190.000,00</b>
5/381023-694000	Aufwendungen aus der Bewertung von Beteiligungen		190.000,00						190.000,00
	<b>Einzahlungen - Finanzierung - Mittelaufbringung</b>	<b>0,00</b>	<b>190.000,00</b>	<b>0,00</b>	<b>0,00</b>	<b>0,00</b>	<b>0,00</b>	<b>0,00</b>	<b>190.000,00</b>
	<b>Mittel aus Geldfluss aus der operativen Gebarung</b>	<b>0,00</b>	<b>110.000,00</b>	<b>0,00</b>	<b>0,00</b>	<b>0,00</b>	<b>0,00</b>	<b>0,00</b>	<b>110.000,00</b>
6/381023+080000	Beteiligungen an verbundenen Unternehmen		110.000,00						110.000,00
	<b>Bedarfszuweisungen/KTZ</b>	<b>0,00</b>	<b>0,00</b>	<b>0,00</b>	<b>0,00</b>	<b>0,00</b>	<b>0,00</b>	<b>0,00</b>	<b>0,00</b>
	<b>Haushaltsrücklagen/Zahlungsmittelreserven</b>	<b>0,00</b>	<b>0,00</b>	<b>0,00</b>	<b>0,00</b>	<b>0,00</b>	<b>0,00</b>	<b>0,00</b>	<b>0,00</b>
	<b>Sonstige Kapitaltransfers und Subventionen</b>	<b>0,00</b>	<b>0,00</b>	<b>0,00</b>	<b>0,00</b>	<b>0,00</b>	<b>0,00</b>	<b>0,00</b>	<b>0,00</b>
	<b>Darlehen/Innere Darlehen</b>	<b>0,00</b>	<b>0,00</b>	<b>0,00</b>	<b>0,00</b>	<b>0,00</b>	<b>0,00</b>	<b>0,00</b>	<b>0,00</b>
	<b>Finanzierungsleasing</b>	<b>0,00</b>	<b>0,00</b>	<b>0,00</b>	<b>0,00</b>	<b>0,00</b>	<b>0,00</b>	<b>0,00</b>	<b>0,00</b>
	<b>Veräußerung langfristiges Vermögen und sonstiges</b>	<b>0,00</b>	<b>80.000,00</b>	<b>0,00</b>	<b>0,00</b>	<b>0,00</b>	<b>0,00</b>	<b>0,00</b>	<b>80.000,00</b>
6/381023+806000	Veräußerungen von Beteiligungen		80.000,00						80.000,00
<b>Finanzierungsergebnis 1381023</b>		<b>0,00</b>	<b>0,00</b>	<b>0,00</b>	<b>0,00</b>	<b>0,00</b>	<b>0,00</b>	<b>0,00</b>	<b>0,00</b>
	<i>inklusive Vorjahre (gerundet)</i>		<b>0,00</b>	<b>0,00</b>	<b>0,00</b>	<b>0,00</b>	<b>0,00</b>	<b>0,00</b>	

Vorhaben	Vorhabensbezeichnung	RA Vorjahre	VA 2023	VA 2024	Plan 2025	Plan 2026	Plan 2027	Plan 2028	Plan Gesamt (gerundet)
Konto	Bezeichnung								
<b>1240010</b>	<b>KIGA + TBE Atzenbrugg (2021 bis 2024)</b>								
	<b>Auszahlungen - Investitionen - Mittelverwendung</b>	<b>2.635.239,43</b>	<b>1.880.500,00</b>	<b>0,00</b>	<b>0,00</b>	<b>0,00</b>	<b>0,00</b>	<b>0,00</b>	<b>4.515.700,00</b>
	<b>Anschaffungs- oder Herstellungskosten</b>	<b>2.635.239,43</b>	<b>1.880.500,00</b>	<b>0,00</b>	<b>0,00</b>	<b>0,00</b>	<b>0,00</b>	<b>0,00</b>	<b>4.515.700,00</b>
5/240010-010000	Gebäude und Bauten	2.635.239,43	480.500,00						3.115.700,00
5/240010-346000	Investitionsdarlehen von Finanzunternehmen		1.400.000,00						1.400.000,00
	<b>Einzahlungen - Finanzierung - Mittelaufbringung</b>	<b>2.600.000,00</b>	<b>1.880.500,00</b>	<b>35.200,00</b>	<b>0,00</b>	<b>0,00</b>	<b>0,00</b>	<b>0,00</b>	<b>4.515.700,00</b>
	<b>Mittel aus Geldfluss aus der operativen Gebarung</b>	<b>1.000.000,00</b>	<b>78.300,00</b>	<b>0,00</b>	<b>0,00</b>	<b>0,00</b>	<b>0,00</b>	<b>0,00</b>	<b>1.078.300,00</b>
6/240010+829910	Sonstige Erträge- Zuführungen aus der operativen Gebarung	1.000.000,00	78.300,00						1.078.300,00
	<b>Bedarfszuweisungen/KTZ</b>	<b>0,00</b>	<b>0,00</b>	<b>35.200,00</b>	<b>0,00</b>	<b>0,00</b>	<b>0,00</b>	<b>0,00</b>	<b>35.200,00</b>
6/240010+301000	Kapitaltransfers von Ländern, Landesfonds und Landeskammern (KDG-Fonds)			35.200,00					35.200,00
	<b>Haushaltsrücklagen/Zahlungsmittelreserven</b>	<b>0,00</b>	<b>0,00</b>	<b>0,00</b>	<b>0,00</b>	<b>0,00</b>	<b>0,00</b>	<b>0,00</b>	<b>0,00</b>
	<b>Sonstige Kapitaltransfers und Subventionen</b>	<b>200.000,00</b>	<b>1.802.200,00</b>	<b>0,00</b>	<b>0,00</b>	<b>0,00</b>	<b>0,00</b>	<b>0,00</b>	<b>2.002.200,00</b>
6/240010+305000	Kapitaltransfers von Unternehmen (KommReal Atzenbrugg GmbH)	200.000,00							200.000,00
6/240010+309000	Kapitaltransfers von der Europäischen Union		1.802.200,00						1.802.200,00
	<b>Darlehen/Innere Darlehen</b>	<b>1.400.000,00</b>	<b>0,00</b>	<b>0,00</b>	<b>0,00</b>	<b>0,00</b>	<b>0,00</b>	<b>0,00</b>	<b>1.400.000,00</b>
1667/16	Kindergarten/TBE Atzenbrugg	1.400.000,00							1.400.000,00
	<b>Finanzierungsleasing</b>	<b>0,00</b>	<b>0,00</b>	<b>0,00</b>	<b>0,00</b>	<b>0,00</b>	<b>0,00</b>	<b>0,00</b>	<b>0,00</b>
	<b>Veräußerung langfristiges Vermögen und sonstiges</b>	<b>0,00</b>	<b>0,00</b>	<b>0,00</b>	<b>0,00</b>	<b>0,00</b>	<b>0,00</b>	<b>0,00</b>	<b>0,00</b>
<b>Finanzierungsergebnis 1240010</b>		<b>-35.239,43</b>	<b>0,00</b>	<b>35.200,00</b>	<b>0,00</b>	<b>0,00</b>	<b>0,00</b>	<b>0,00</b>	<b>0,00</b>
	<i>inklusive Vorjahre (gerundet)</i>		<b>-35.200,00</b>	<b>0,00</b>	<b>0,00</b>	<b>0,00</b>	<b>0,00</b>	<b>0,00</b>	

Vorhaben	Vorhabensbezeichnung	RA Vorjahre	VA 2023	VA 2024	Plan 2025	Plan 2026	Plan 2027	Plan 2028	Plan Gesamt (gerundet)
Konto	Bezeichnung								
<b>1381010</b>	<b>Schloss Atzenbrugg - Schubertmuseum (2023 bis 2025)</b>								
	Geplante Gesamtkosten:		1.510.000,00						
	<b>Auszahlungen - Investitionen - Mittelverwendung</b>	<b>0,00</b>	<b>950.000,00</b>	<b>520.000,00</b>	<b>0,00</b>	<b>0,00</b>	<b>0,00</b>	<b>0,00</b>	<b>1.470.000,00</b>
	<b>Anschaffungs- oder Herstellungskosten</b>	<b>0,00</b>	<b>950.000,00</b>	<b>520.000,00</b>	<b>0,00</b>	<b>0,00</b>	<b>0,00</b>	<b>0,00</b>	<b>1.470.000,00</b>
5/381010-006000	Schloss Atzenbrugg - Gartengestaltung		70.000,00	130.000,00					200.000,00
5/381010-006010	Schloss Atzenbrugg - Schlosstor/Zufahrt		30.000,00	80.000,00					110.000,00
5/381010-010000	Gebäude und Bauten		750.000,00	250.000,00					1.000.000,00
5/381010-010100	Schloss Atzenbrugg - Infrastrukturhütte		80.000,00	20.000,00					100.000,00
5/381010-010110	Schloss Atzenbrugg - Infrastrukturhütte - öffentliche WC-Anlage		20.000,00						20.000,00
5/381010-010120	Hochzeitspavillon			40.000,00					40.000,00
	<b>Einzahlungen - Finanzierung - Mittelaufbringung</b>	<b>0,00</b>	<b>950.000,00</b>	<b>520.000,00</b>	<b>0,00</b>	<b>0,00</b>	<b>0,00</b>	<b>0,00</b>	<b>1.470.000,00</b>
	<b>Mittel aus Geldfluss aus der operativen Gebarung</b>	<b>0,00</b>	<b>719.000,00</b>	<b>0,00</b>	<b>0,00</b>	<b>0,00</b>	<b>0,00</b>	<b>0,00</b>	<b>719.000,00</b>
6/381010+829910	Sonstige Erträge - Zuführungen aus der operativen Gebarung		719.000,00						719.000,00
	<b>Bedarfszuweisungen/KTZ</b>	<b>0,00</b>	<b>225.000,00</b>	<b>310.000,00</b>	<b>0,00</b>	<b>0,00</b>	<b>0,00</b>	<b>0,00</b>	<b>535.000,00</b>
6/381010+301000	Kapitaltransfers von Ländern, Landesfonds und Landeskammern			185.000,00					185.000,00
6/381010+301001	Kapitaltransfers von Ländern, Landesfonds und Landeskammern - RU3		25.000,00	25.000,00					50.000,00
6/381010+871000	Kapitaltransfers aus Gemeinde-Bedarfszuweisungsmittel		200.000,00	100.000,00					300.000,00
	<b>Haushaltsrücklagen/Zahlungsmittelreserven</b>	<b>0,00</b>	<b>0,00</b>	<b>0,00</b>	<b>0,00</b>	<b>0,00</b>	<b>0,00</b>	<b>0,00</b>	<b>0,00</b>
	<b>Sonstige Kapitaltransfers und Subventionen</b>	<b>0,00</b>	<b>6.000,00</b>	<b>10.000,00</b>	<b>0,00</b>	<b>0,00</b>	<b>0,00</b>	<b>0,00</b>	<b>16.000,00</b>
6/381010+300000	Kapitaltransfers von Bund, Bundesfonds und Bundeskammern		6.000,00	10.000,00					16.000,00
	<b>Darlehen/Innere Darlehen</b>	<b>0,00</b>	<b>0,00</b>	<b>200.000,00</b>	<b>0,00</b>	<b>0,00</b>	<b>0,00</b>	<b>0,00</b>	<b>200.000,00</b>
1901/48	Schloss Atzenbrugg - Schubertmuseum			200.000,00					200.000,00
	<b>Finanzierungsleasing</b>	<b>0,00</b>	<b>0,00</b>	<b>0,00</b>	<b>0,00</b>	<b>0,00</b>	<b>0,00</b>	<b>0,00</b>	<b>0,00</b>



Vorhaben	Vorhabensbezeichnung	RA Vorjahre	VA 2023	VA 2024	Plan 2025	Plan 2026	Plan 2027	Plan 2028	Plan Gesamt (gerundet)
Konto	Bezeichnung								
	Veräußerung langfristiges Vermögen und sonstiges	0,00	0,00	0,00	0,00	0,00	0,00	0,00	0,00
<b>Finanzierungsergebnis 1381010</b>		<b>0,00</b>	<b>0,00</b>	<b>0,00</b>	<b>0,00</b>	<b>0,00</b>	<b>0,00</b>	<b>0,00</b>	<b>0,00</b>
	<i>inklusive Vorjahre (gerundet)</i>		<b>0,00</b>	<b>0,00</b>	<b>0,00</b>	<b>0,00</b>	<b>0,00</b>	<b>0,00</b>	

Vorhaben	Vorhabensbezeichnung	RA Vorjahre	VA 2023	VA 2024	Plan 2025	Plan 2026	Plan 2027	Plan 2028	Plan Gesamt (gerundet)
Konto	Bezeichnung								
<b>1000008</b>	<b>Straßenbau (1999 bis 2999)</b>								
	<b>Auszahlungen - Investitionen - Mittelverwendung</b>	<b>1.475.436,47</b>	<b>500.000,00</b>	<b>610.000,00</b>	<b>300.000,00</b>	<b>200.000,00</b>	<b>250.000,00</b>	<b>200.000,00</b>	<b>3.535.400,00</b>
	<b>Anschaffungs- oder Herstellungskosten</b>	<b>1.475.436,47</b>	<b>500.000,00</b>	<b>610.000,00</b>	<b>300.000,00</b>	<b>200.000,00</b>	<b>250.000,00</b>	<b>200.000,00</b>	<b>3.535.400,00</b>
5/612000-002000	Baukosten Gemeindestraßen	1.475.436,47	500.000,00	610.000,00	300.000,00	200.000,00	250.000,00	200.000,00	3.535.400,00
	<b>Einzahlungen - Finanzierung - Mittelaufbringung</b>	<b>1.475.436,47</b>	<b>500.000,00</b>	<b>610.000,00</b>	<b>300.000,00</b>	<b>200.000,00</b>	<b>250.000,00</b>	<b>200.000,00</b>	<b>3.535.400,00</b>
	<b>Mittel aus Geldfluss aus der operativen Gebarung</b>	<b>712.436,47</b>	<b>200.000,00</b>	<b>410.000,00</b>	<b>150.000,00</b>	<b>50.000,00</b>	<b>150.000,00</b>	<b>150.000,00</b>	<b>1.822.400,00</b>
6/612000+829910	Sonstige Erträge - Zuführung aus der operativen Gebarung	682.611,62	200.000,00						882.600,00
6/612000+829911	Sonstige Erträge der aus operativen Gebarung	29.694,66							29.700,00
6/612000+829960	Istüberschuss/Istfehlbetrag 2019	130,19							100,00
6/612000+899000	Entnahmen aus Verrechnungsrücklagen zwischen operativer Gebarung und Projekten			410.000,00	150.000,00	50.000,00	150.000,00	150.000,00	910.000,00
	<b>Bedarfszuweisungen/KTZ</b>	<b>763.000,00</b>	<b>300.000,00</b>	<b>200.000,00</b>	<b>150.000,00</b>	<b>150.000,00</b>	<b>100.000,00</b>	<b>50.000,00</b>	<b>1.713.000,00</b>
6/612000+301000	Kapitaltransfers von Ländern, Landesfonds und Landesammern	13.000,00							13.000,00
6/612000+871000	Kapitaltransfers aus Gemeinde-Bedarfszuweisungsmittel	750.000,00	300.000,00	200.000,00	150.000,00	150.000,00	100.000,00	50.000,00	1.700.000,00
	<b>Haushaltsrücklagen/Zahlungsmittelreserven</b>	<b>0,00</b>	<b>0,00</b>	<b>0,00</b>	<b>0,00</b>	<b>0,00</b>	<b>0,00</b>	<b>0,00</b>	<b>0,00</b>
	<b>Sonstige Kapitaltransfers und Subventionen</b>	<b>0,00</b>	<b>0,00</b>	<b>0,00</b>	<b>0,00</b>	<b>0,00</b>	<b>0,00</b>	<b>0,00</b>	<b>0,00</b>
	<b>Darlehen/Innere Darlehen</b>	<b>0,00</b>	<b>0,00</b>	<b>0,00</b>	<b>0,00</b>	<b>0,00</b>	<b>0,00</b>	<b>0,00</b>	<b>0,00</b>
	<b>Finanzierungsleasing</b>	<b>0,00</b>	<b>0,00</b>	<b>0,00</b>	<b>0,00</b>	<b>0,00</b>	<b>0,00</b>	<b>0,00</b>	<b>0,00</b>
	<b>Veräußerung langfristiges Vermögen und sonstiges</b>	<b>0,00</b>	<b>0,00</b>	<b>0,00</b>	<b>0,00</b>	<b>0,00</b>	<b>0,00</b>	<b>0,00</b>	<b>0,00</b>
<b>Finanzierungsergebnis 1000008</b>		<b>0,00</b>	<b>0,00</b>	<b>0,00</b>	<b>0,00</b>	<b>0,00</b>	<b>0,00</b>	<b>0,00</b>	<b>0,00</b>
	<i>inklusive Vorjahre (gerundet)</i>		<b>0,00</b>	<b>0,00</b>	<b>0,00</b>	<b>0,00</b>	<b>0,00</b>	<b>0,00</b>	

Vorhaben	Vorhabensbezeichnung	RA Vorjahre	VA 2023	VA 2024	Plan 2025	Plan 2026	Plan 2027	Plan 2028	Plan Gesamt (gerundet)
Konto	Bezeichnung								
<b>1000012</b>	<b>Güterwegebau (1999 bis 2999)</b>								
	<b>Auszahlungen - Investitionen - Mittelverwendung</b>	<b>35.219,81</b>	<b>70.000,00</b>	<b>72.000,00</b>	<b>50.000,00</b>	<b>40.000,00</b>	<b>10.000,00</b>	<b>30.000,00</b>	<b>307.200,00</b>
	<b>Anschaffungs- oder Herstellungskosten</b>	<b>35.219,81</b>	<b>70.000,00</b>	<b>72.000,00</b>	<b>50.000,00</b>	<b>40.000,00</b>	<b>10.000,00</b>	<b>30.000,00</b>	<b>307.200,00</b>
5/710000-002000	Baukosten Güterwegebau	35.219,81	70.000,00	72.000,00	50.000,00	40.000,00	10.000,00	30.000,00	307.200,00
	<b>Einzahlungen - Finanzierung - Mittelaufbringung</b>	<b>35.219,81</b>	<b>70.000,00</b>	<b>72.000,00</b>	<b>50.000,00</b>	<b>40.000,00</b>	<b>10.000,00</b>	<b>30.000,00</b>	<b>307.200,00</b>
	<b>Mittel aus Geldfluss aus der operativen Gebarung</b>	<b>-52.584,07</b>	<b>65.400,00</b>	<b>66.000,00</b>	<b>44.000,00</b>	<b>36.000,00</b>	<b>9.000,00</b>	<b>28.000,00</b>	<b>195.800,00</b>
5/710000-729960	Istüberschuss/Istfehlbetrag 2019	-275.885,64							-275.900,00
6/710000+829910	Sonstige Erträge - Zuführung aus der operativen Gebarung	223.301,57	65.400,00						288.700,00
6/710000+899000	Entnahmen aus Verrechnungsrücklagen zwischen operativer Gebarung und Projekten			66.000,00	44.000,00	36.000,00	9.000,00	28.000,00	183.000,00
	<b>Bedarfszuweisungen/KTZ</b>	<b>25.800,00</b>	<b>4.600,00</b>	<b>6.000,00</b>	<b>6.000,00</b>	<b>4.000,00</b>	<b>1.000,00</b>	<b>2.000,00</b>	<b>49.400,00</b>
6/710000+301000	Kapitaltransfers von NÖ ABB	12.900,00	2.300,00	3.000,00	3.000,00	2.000,00	500,00	1.000,00	24.700,00
6/710000+871000	Kapitaltransfers aus Gemeinde-Bedarfszuweisungsmittel	12.900,00	2.300,00	3.000,00	3.000,00	2.000,00	500,00	1.000,00	24.700,00
	<b>Haushaltsrücklagen/Zahlungsmittelreserven</b>	<b>0,00</b>	<b>0,00</b>	<b>0,00</b>	<b>0,00</b>	<b>0,00</b>	<b>0,00</b>	<b>0,00</b>	<b>0,00</b>
	<b>Sonstige Kapitaltransfers und Subventionen</b>	<b>62.003,88</b>	<b>0,00</b>	<b>0,00</b>	<b>0,00</b>	<b>0,00</b>	<b>0,00</b>	<b>0,00</b>	<b>62.000,00</b>
6/710000+300000	Kapitaltransfers von Bund, Bundesfonds und Bundeskammern	62.003,88							62.000,00
	<b>Darlehen/Innere Darlehen</b>	<b>0,00</b>	<b>0,00</b>	<b>0,00</b>	<b>0,00</b>	<b>0,00</b>	<b>0,00</b>	<b>0,00</b>	<b>0,00</b>
	<b>Finanzierungsleasing</b>	<b>0,00</b>	<b>0,00</b>	<b>0,00</b>	<b>0,00</b>	<b>0,00</b>	<b>0,00</b>	<b>0,00</b>	<b>0,00</b>
	<b>Veräußerung langfristiges Vermögen und sonstiges</b>	<b>0,00</b>	<b>0,00</b>	<b>0,00</b>	<b>0,00</b>	<b>0,00</b>	<b>0,00</b>	<b>0,00</b>	<b>0,00</b>
<b>Finanzierungsergebnis 1000012</b>		<b>0,00</b>	<b>0,00</b>	<b>0,00</b>	<b>0,00</b>	<b>0,00</b>	<b>0,00</b>	<b>0,00</b>	<b>0,00</b>
	<i>inklusive Vorjahre (gerundet)</i>		<b>0,00</b>	<b>0,00</b>	<b>0,00</b>	<b>0,00</b>	<b>0,00</b>	<b>0,00</b>	

Vorhaben	Vorhabensbezeichnung	RA Vorjahre	VA 2023	VA 2024	Plan 2025	Plan 2026	Plan 2027	Plan 2028	Plan Gesamt (gerundet)
Konto	Bezeichnung								
<b>1711300</b>	<b>Hangwasserbecken "Im Steingraben" (2022 bis 2025)</b>								
	Geplante Gesamtkosten:		100.000,00						
	<b>Auszahlungen - Investitionen - Mittelverwendung</b>	<b>0,00</b>	<b>0,00</b>	<b>100.000,00</b>	<b>0,00</b>	<b>0,00</b>	<b>0,00</b>	<b>0,00</b>	<b>100.000,00</b>
	<b>Anschaffungs- oder Herstellungskosten</b>	<b>0,00</b>	<b>0,00</b>	<b>100.000,00</b>	<b>0,00</b>	<b>0,00</b>	<b>0,00</b>	<b>0,00</b>	<b>100.000,00</b>
5/711300-004000	Wasser- und Abwasserbauten und -anlagen			100.000,00					100.000,00
	<b>Einzahlungen - Finanzierung - Mittelaufbringung</b>	<b>0,00</b>	<b>0,00</b>	<b>100.000,00</b>	<b>0,00</b>	<b>0,00</b>	<b>0,00</b>	<b>0,00</b>	<b>100.000,00</b>
	<b>Mittel aus Geldfluss aus der operativen Gebarung</b>	<b>0,00</b>	<b>0,00</b>	<b>40.000,00</b>	<b>0,00</b>	<b>0,00</b>	<b>0,00</b>	<b>0,00</b>	<b>40.000,00</b>
6/711300+899000	Entnahmen aus Verrechnungsrücklagen zwischen operativer Gebarung und Projekten			40.000,00					40.000,00
	<b>Bedarfszuweisungen/KTZ</b>	<b>0,00</b>	<b>0,00</b>	<b>0,00</b>	<b>0,00</b>	<b>0,00</b>	<b>0,00</b>	<b>0,00</b>	<b>0,00</b>
	<b>Haushaltsrücklagen/Zahlungsmittelreserven</b>	<b>0,00</b>	<b>0,00</b>	<b>0,00</b>	<b>0,00</b>	<b>0,00</b>	<b>0,00</b>	<b>0,00</b>	<b>0,00</b>
	<b>Sonstige Kapitaltransfers und Subventionen</b>	<b>0,00</b>	<b>0,00</b>	<b>60.000,00</b>	<b>0,00</b>	<b>0,00</b>	<b>0,00</b>	<b>0,00</b>	<b>60.000,00</b>
6/711300+300000	Kapitaltransfers von Bund, Bundesfonds und Bundeskammern			60.000,00					60.000,00
	<b>Darlehen/Innere Darlehen</b>	<b>0,00</b>	<b>0,00</b>	<b>0,00</b>	<b>0,00</b>	<b>0,00</b>	<b>0,00</b>	<b>0,00</b>	<b>0,00</b>
	<b>Finanzierungsleasing</b>	<b>0,00</b>	<b>0,00</b>	<b>0,00</b>	<b>0,00</b>	<b>0,00</b>	<b>0,00</b>	<b>0,00</b>	<b>0,00</b>
	<b>Veräußerung langfristiges Vermögen und sonstiges</b>	<b>0,00</b>	<b>0,00</b>	<b>0,00</b>	<b>0,00</b>	<b>0,00</b>	<b>0,00</b>	<b>0,00</b>	<b>0,00</b>
<b>Finanzierungsergebnis 1711300</b>		<b>0,00</b>	<b>0,00</b>	<b>0,00</b>	<b>0,00</b>	<b>0,00</b>	<b>0,00</b>	<b>0,00</b>	<b>0,00</b>
	<i>inklusive Vorjahre (gerundet)</i>		<b>0,00</b>	<b>0,00</b>	<b>0,00</b>	<b>0,00</b>	<b>0,00</b>	<b>0,00</b>	

Vorhaben	Vorhabensbezeichnung	RA Vorjahre	VA 2023	VA 2024	Plan 2025	Plan 2026	Plan 2027	Plan 2028	Plan Gesamt (gerundet)
Konto	Bezeichnung								
<b>1711400</b>	<b>Wildbachverbauung Ebersdorf (2022 bis 2025)</b>								
	<b>Auszahlungen - Investitionen - Mittelverwendung</b>	<b>0,00</b>	<b>0,00</b>	<b>200.000,00</b>	<b>0,00</b>	<b>0,00</b>	<b>0,00</b>	<b>0,00</b>	<b>200.000,00</b>
	<b>Anschaffungs- oder Herstellungskosten</b>	<b>0,00</b>	<b>0,00</b>	<b>200.000,00</b>	<b>0,00</b>	<b>0,00</b>	<b>0,00</b>	<b>0,00</b>	<b>200.000,00</b>
5/711400-004000	Wasser- und Abwasserbauten und -anlagen			200.000,00					200.000,00
	<b>Einzahlungen - Finanzierung - Mittelaufbringung</b>	<b>0,00</b>	<b>0,00</b>	<b>200.000,00</b>	<b>0,00</b>	<b>0,00</b>	<b>0,00</b>	<b>0,00</b>	<b>200.000,00</b>
	<b>Mittel aus Geldfluss aus der operativen Gebarung</b>	<b>0,00</b>	<b>0,00</b>	<b>50.000,00</b>	<b>0,00</b>	<b>0,00</b>	<b>0,00</b>	<b>0,00</b>	<b>50.000,00</b>
6/711400+899000	Entnahmen aus Verrechnungsrücklagen zwischen operativer Gebarung und Projekten			50.000,00					50.000,00
	<b>Bedarfszuweisungen/KTZ</b>	<b>0,00</b>	<b>0,00</b>	<b>30.000,00</b>	<b>0,00</b>	<b>0,00</b>	<b>0,00</b>	<b>0,00</b>	<b>30.000,00</b>
6/711400+301000	Kapitaltransfers von Ländern, Landesfonds und Landeskammern			30.000,00					30.000,00
	<b>Haushaltsrücklagen/Zahlungsmittelreserven</b>	<b>0,00</b>	<b>0,00</b>	<b>0,00</b>	<b>0,00</b>	<b>0,00</b>	<b>0,00</b>	<b>0,00</b>	<b>0,00</b>
	<b>Sonstige Kapitaltransfers und Subventionen</b>	<b>0,00</b>	<b>0,00</b>	<b>120.000,00</b>	<b>0,00</b>	<b>0,00</b>	<b>0,00</b>	<b>0,00</b>	<b>120.000,00</b>
6/711400+300000	Kapitaltransfers von Bund, Bundesfonds und Bundeskammern			120.000,00					120.000,00
	<b>Darlehen/Innere Darlehen</b>	<b>0,00</b>	<b>0,00</b>	<b>0,00</b>	<b>0,00</b>	<b>0,00</b>	<b>0,00</b>	<b>0,00</b>	<b>0,00</b>
	<b>Finanzierungsleasing</b>	<b>0,00</b>	<b>0,00</b>	<b>0,00</b>	<b>0,00</b>	<b>0,00</b>	<b>0,00</b>	<b>0,00</b>	<b>0,00</b>
	<b>Veräußerung langfristiges Vermögen und sonstiges</b>	<b>0,00</b>	<b>0,00</b>	<b>0,00</b>	<b>0,00</b>	<b>0,00</b>	<b>0,00</b>	<b>0,00</b>	<b>0,00</b>
<b>Finanzierungsergebnis 1711400</b>		<b>0,00</b>	<b>0,00</b>	<b>0,00</b>	<b>0,00</b>	<b>0,00</b>	<b>0,00</b>	<b>0,00</b>	<b>0,00</b>
	<i>inklusive Vorjahre (gerundet)</i>		<b>0,00</b>	<b>0,00</b>	<b>0,00</b>	<b>0,00</b>	<b>0,00</b>	<b>0,00</b>	

Vorhaben	Vorhabensbezeichnung	RA Vorjahre	VA 2023	VA 2024	Plan 2025	Plan 2026	Plan 2027	Plan 2028	Plan Gesamt (gerundet)
Konto	Bezeichnung								
<b>1000060</b>	<b>Straßenbeleuchtung - öffentl. (2012 bis 2099)</b>								
	<b>Auszahlungen - Investitionen - Mittelverwendung</b>	<b>419.147,38</b>	<b>60.000,00</b>	<b>320.000,00</b>	<b>50.000,00</b>	<b>20.000,00</b>	<b>20.000,00</b>	<b>50.000,00</b>	<b>939.100,00</b>
	<b>Anschaffungs- oder Herstellungskosten</b>	<b>419.147,38</b>	<b>60.000,00</b>	<b>320.000,00</b>	<b>50.000,00</b>	<b>20.000,00</b>	<b>20.000,00</b>	<b>50.000,00</b>	<b>939.100,00</b>
5/816000-050000	Baukosten	419.147,38	60.000,00	320.000,00	50.000,00	20.000,00	20.000,00	50.000,00	939.100,00
	<b>Einzahlungen - Finanzierung - Mittelaufbringung</b>	<b>435.376,14</b>	<b>60.000,00</b>	<b>303.800,00</b>	<b>50.000,00</b>	<b>20.000,00</b>	<b>20.000,00</b>	<b>50.000,00</b>	<b>939.200,00</b>
	<b>Mittel aus Geldfluss aus der operativen Gebarung</b>	<b>148.879,64</b>	<b>40.000,00</b>	<b>183.800,00</b>	<b>30.000,00</b>	<b>10.000,00</b>	<b>10.000,00</b>	<b>35.000,00</b>	<b>457.700,00</b>
6/816000+829910	Sonstige Erträge - Zuführung aus der operativen Gebarung	131.418,38	40.000,00						171.400,00
6/816000+829960	Istüberschuss/Istfehlbetrag 2019	17.461,26							17.500,00
6/816000+899000	Entnahmen aus Verrechnungsrücklagen zwischen operativer Gebarung und Projekten			183.800,00	30.000,00	10.000,00	10.000,00	35.000,00	268.800,00
	<b>Bedarfszuweisungen/KTZ</b>	<b>217.154,00</b>	<b>20.000,00</b>	<b>120.000,00</b>	<b>20.000,00</b>	<b>10.000,00</b>	<b>10.000,00</b>	<b>15.000,00</b>	<b>412.200,00</b>
6/816000+301000	Kapitaltransfers NÖ LR - RU3	6.480,00							6.500,00
6/816000+871000	Kapitaltransfers aus Gemeinde-Bedarfszuweisungsmittel	150.000,00	20.000,00	120.000,00	20.000,00	10.000,00	10.000,00	15.000,00	345.000,00
6/816000+871001	Kapitaltransfers aus Energiespar-Gemeinde-Bedarfszuweisungsmittel	51.774,00							51.800,00
6/816000+871100	Kapitaltransfers aus Gemeinde-Bedarfszuweisungsmittel	8.900,00							8.900,00
	<b>Haushaltsrücklagen/Zahlungsmittelreserven</b>	<b>0,00</b>	<b>0,00</b>	<b>0,00</b>	<b>0,00</b>	<b>0,00</b>	<b>0,00</b>	<b>0,00</b>	<b>0,00</b>
	<b>Sonstige Kapitaltransfers und Subventionen</b>	<b>69.342,50</b>	<b>0,00</b>	<b>0,00</b>	<b>0,00</b>	<b>0,00</b>	<b>0,00</b>	<b>0,00</b>	<b>69.300,00</b>
6/816000+300000	Kapitaltransfers von Bund, Bundesfonds und Bundeskammern - KPC	8.460,00							8.500,00
6/816000+300001	Förderung KIP 2020	60.882,50							60.900,00
	<b>Darlehen/Innere Darlehen</b>	<b>0,00</b>	<b>0,00</b>	<b>0,00</b>	<b>0,00</b>	<b>0,00</b>	<b>0,00</b>	<b>0,00</b>	<b>0,00</b>
	<b>Finanzierungsleasing</b>	<b>0,00</b>	<b>0,00</b>	<b>0,00</b>	<b>0,00</b>	<b>0,00</b>	<b>0,00</b>	<b>0,00</b>	<b>0,00</b>
	<b>Veräußerung langfristiges Vermögen und sonstiges</b>	<b>0,00</b>	<b>0,00</b>	<b>0,00</b>	<b>0,00</b>	<b>0,00</b>	<b>0,00</b>	<b>0,00</b>	<b>0,00</b>
<b>Finanzierungsergebnis 1000060</b>		<b>16.228,76</b>	<b>0,00</b>	<b>-16.200,00</b>	<b>0,00</b>	<b>0,00</b>	<b>0,00</b>	<b>0,00</b>	<b>0,00</b>
	<i>inklusive Vorjahre (gerundet)</i>		<b>16.200,00</b>	<b>0,00</b>	<b>0,00</b>	<b>0,00</b>	<b>0,00</b>	<b>0,00</b>	

Vorhaben	Vorhabensbezeichnung	RA Vorjahre	VA 2023	VA 2024	Plan 2025	Plan 2026	Plan 2027	Plan 2028	Plan Gesamt (gerundet)
Konto	Bezeichnung								
<b>1000045</b>	<b>Wasserversorgung Erweiterungen (2003 bis 2999)</b>								
	<b>Auszahlungen - Investitionen - Mittelverwendung</b>	<b>451.233,89</b>	<b>110.000,00</b>	<b>62.000,00</b>	<b>31.000,00</b>	<b>102.000,00</b>	<b>62.000,00</b>	<b>31.000,00</b>	<b>849.200,00</b>
	<b>Anschaffungs- oder Herstellungskosten</b>	<b>451.233,89</b>	<b>110.000,00</b>	<b>62.000,00</b>	<b>31.000,00</b>	<b>102.000,00</b>	<b>62.000,00</b>	<b>31.000,00</b>	<b>849.200,00</b>
	5/850800-004000 Wasserleitungsbau	394.469,95	100.000,00	60.000,00	30.000,00	100.000,00	60.000,00	30.000,00	774.500,00
	5/850800-004010 Planungskosten		10.000,00	2.000,00	1.000,00	2.000,00	2.000,00	1.000,00	18.000,00
	5/850800-050100 Planungskosten	56.763,94							56.800,00
	<b>Einzahlungen - Finanzierung - Mittelaufbringung</b>	<b>520.689,19</b>	<b>110.000,00</b>	<b>45.000,00</b>	<b>31.000,00</b>	<b>49.500,00</b>	<b>62.000,00</b>	<b>31.000,00</b>	<b>849.200,00</b>
	<b>Mittel aus Geldfluss aus der operativen Gebarung</b>	<b>293.379,51</b>	<b>80.000,00</b>	<b>15.000,00</b>	<b>11.000,00</b>	<b>29.500,00</b>	<b>47.000,00</b>	<b>16.000,00</b>	<b>491.900,00</b>
	5/850800-729960 Istüberschuss/Istfehlbetrag 2019	-2.004,39							-2.000,00
	6/850800+829910 Sonstige Erträge - Zuführung aus der operativen Gebarung	295.383,90	80.000,00						375.400,00
	6/850800+899000 Entnahmen aus Verrechnungsrücklagen zwischen operativer Gebarung und Projekten			15.000,00	11.000,00	29.500,00	47.000,00	16.000,00	118.500,00
	<b>Bedarfszuweisungen/KTZ</b>	<b>0,00</b>	<b>0,00</b>	<b>0,00</b>	<b>0,00</b>	<b>0,00</b>	<b>0,00</b>	<b>0,00</b>	<b>0,00</b>
	<b>Haushaltsrücklagen/Zahlungsmittelreserven</b>	<b>0,00</b>	<b>0,00</b>	<b>0,00</b>	<b>0,00</b>	<b>0,00</b>	<b>0,00</b>	<b>0,00</b>	<b>0,00</b>
	<b>Sonstige Kapitaltransfers und Subventionen</b>	<b>227.309,68</b>	<b>30.000,00</b>	<b>30.000,00</b>	<b>20.000,00</b>	<b>20.000,00</b>	<b>15.000,00</b>	<b>15.000,00</b>	<b>357.300,00</b>
	2/850000+307000 Kapitaltransfers von privaten Haushalten (Wasseranschluss)	148.345,46	30.000,00	30.000,00	20.000,00	20.000,00	15.000,00	15.000,00	278.300,00
	6/850800+300001 Förderung KIP 2020	78.964,22							79.000,00
	<b>Darlehen/Innere Darlehen</b>	<b>0,00</b>	<b>0,00</b>	<b>0,00</b>	<b>0,00</b>	<b>0,00</b>	<b>0,00</b>	<b>0,00</b>	<b>0,00</b>
	<b>Finanzierungsleasing</b>	<b>0,00</b>	<b>0,00</b>	<b>0,00</b>	<b>0,00</b>	<b>0,00</b>	<b>0,00</b>	<b>0,00</b>	<b>0,00</b>
	<b>Veräußerung langfristiges Vermögen und sonstiges</b>	<b>0,00</b>	<b>0,00</b>	<b>0,00</b>	<b>0,00</b>	<b>0,00</b>	<b>0,00</b>	<b>0,00</b>	<b>0,00</b>
<b>Finanzierungsergebnis 1000045</b>		<b>69.455,30</b>	<b>0,00</b>	<b>-17.000,00</b>	<b>0,00</b>	<b>-52.500,00</b>	<b>0,00</b>	<b>0,00</b>	<b>0,00</b>
	<i>inklusive Vorjahre (gerundet)</i>		<b>69.500,00</b>	<b>52.500,00</b>	<b>52.500,00</b>	<b>0,00</b>	<b>0,00</b>	<b>0,00</b>	

Vorhaben	Vorhabensbezeichnung	RA Vorjahre	VA 2023	VA 2024	Plan 2025	Plan 2026	Plan 2027	Plan 2028	Plan Gesamt (gerundet)
Konto	Bezeichnung								
<b>1000046</b>	<b>Abwasserbeseitigung Erweiterungen (2003 bis 2999)</b>								
	<b>Auszahlungen - Investitionen - Mittelverwendung</b>	<b>1.349.328,05</b>	<b>290.000,00</b>	<b>105.000,00</b>	<b>82.000,00</b>	<b>205.000,00</b>	<b>105.000,00</b>	<b>82.000,00</b>	<b>2.218.300,00</b>
	<b>Anschaffungs- oder Herstellungskosten</b>	<b>1.349.328,05</b>	<b>290.000,00</b>	<b>105.000,00</b>	<b>82.000,00</b>	<b>205.000,00</b>	<b>105.000,00</b>	<b>82.000,00</b>	<b>2.218.300,00</b>
	5/851700-004030 Kanalbautenerweiterung	993.545,06	260.000,00	100.000,00	80.000,00	200.000,00	100.000,00	80.000,00	1.813.500,00
	5/851700-004040 Fernwirkanlage	229.949,66							229.900,00
	5/851700-004050 Planungskosten		30.000,00	5.000,00	2.000,00	5.000,00	5.000,00	2.000,00	49.000,00
	5/851700-050100 Planungskosten	125.833,33							125.800,00
	<b>Einzahlungen - Finanzierung - Mittelaufbringung</b>	<b>1.349.328,05</b>	<b>290.000,00</b>	<b>105.000,00</b>	<b>82.000,00</b>	<b>205.000,00</b>	<b>105.000,00</b>	<b>82.000,00</b>	<b>2.218.300,00</b>
	<b>Mittel aus Geldfluss aus der operativen Gebarung</b>	<b>922.427,86</b>	<b>240.000,00</b>	<b>55.000,00</b>	<b>52.000,00</b>	<b>175.000,00</b>	<b>75.000,00</b>	<b>62.000,00</b>	<b>1.581.400,00</b>
	6/851700+829910 Sonstige Erträge - Zuführung aus der operativen Gebarung	901.801,12	240.000,00						1.141.800,00
	6/851700+829960 Istüberschuss/Istfehlbetrag 2019	20.626,74							20.600,00
	6/851700+899000 Entnahmen aus Verrechnungsrücklagen zwischen operativer Gebarung und Projekten			55.000,00	52.000,00	175.000,00	75.000,00	62.000,00	419.000,00
	<b>Bedarfszuweisungen/KTZ</b>	<b>0,00</b>	<b>0,00</b>	<b>0,00</b>	<b>0,00</b>	<b>0,00</b>	<b>0,00</b>	<b>0,00</b>	<b>0,00</b>
	<b>Haushaltsrücklagen/Zahlungsmittelreserven</b>	<b>0,00</b>	<b>0,00</b>	<b>0,00</b>	<b>0,00</b>	<b>0,00</b>	<b>0,00</b>	<b>0,00</b>	<b>0,00</b>
	<b>Sonstige Kapitaltransfers und Subventionen</b>	<b>426.900,19</b>	<b>50.000,00</b>	<b>50.000,00</b>	<b>30.000,00</b>	<b>30.000,00</b>	<b>30.000,00</b>	<b>20.000,00</b>	<b>636.900,00</b>
	2/851000+307000 Kapitaltransfers von privaten Haushalten (Kanaleinmündung)	249.517,96	50.000,00	50.000,00	30.000,00	30.000,00	30.000,00	20.000,00	459.500,00
	6/851700+300001 Förderung KIP 2020	177.382,23							177.400,00
	<b>Darlehen/Innere Darlehen</b>	<b>0,00</b>	<b>0,00</b>	<b>0,00</b>	<b>0,00</b>	<b>0,00</b>	<b>0,00</b>	<b>0,00</b>	<b>0,00</b>
	<b>Finanzierungsleasing</b>	<b>0,00</b>	<b>0,00</b>	<b>0,00</b>	<b>0,00</b>	<b>0,00</b>	<b>0,00</b>	<b>0,00</b>	<b>0,00</b>
	<b>Veräußerung langfristiges Vermögen und sonstiges</b>	<b>0,00</b>	<b>0,00</b>	<b>0,00</b>	<b>0,00</b>	<b>0,00</b>	<b>0,00</b>	<b>0,00</b>	<b>0,00</b>
<b>Finanzierungsergebnis 1000046</b>		<b>0,00</b>	<b>0,00</b>	<b>0,00</b>	<b>0,00</b>	<b>0,00</b>	<b>0,00</b>	<b>0,00</b>	<b>0,00</b>
	<i>inklusive Vorjahre (gerundet)</i>		<b>0,00</b>	<b>0,00</b>	<b>0,00</b>	<b>0,00</b>	<b>0,00</b>	<b>0,00</b>	



Vorhaben	Vorhabensbezeichnung	RA Vorjahre	VA 2023	VA 2024	Plan 2025	Plan 2026	Plan 2027	Plan 2028	Plan Gesamt (gerundet)
Konto	Bezeichnung								
<b>1870000</b>	<b>Photovoltaikanlagen (2023 bis 2025)</b>								
	<b>Auszahlungen - Investitionen - Mittelverwendung</b>	<b>0,00</b>	<b>2.000,00</b>	<b>308.100,00</b>	<b>0,00</b>	<b>0,00</b>	<b>0,00</b>	<b>0,00</b>	<b>310.100,00</b>
	<b>Anschaffungs- oder Herstellungskosten</b>	<b>0,00</b>	<b>2.000,00</b>	<b>308.100,00</b>	<b>0,00</b>	<b>0,00</b>	<b>0,00</b>	<b>0,00</b>	<b>310.100,00</b>
	5/010024-050000	Sonderanlagen		14.300,00					14.300,00
	5/163010-050000	Sonderanlagen		74.800,00					74.800,00
	5/163020-050000	Sonderanlagen		51.100,00					51.100,00
	5/163030-050000	Sonderanlagen		70.600,00					70.600,00
	5/240000-050000	Sonderanlagen		52.000,00					52.000,00
	5/269100-050000	Sonderanlagen		14.300,00					14.300,00
	5/853000-050000	Sonderanlagen		26.000,00					26.000,00
	5/870000-050000	Photovoltaikanlagen	2.000,00	5.000,00					7.000,00
	<b>Einzahlungen - Finanzierung - Mittelaufbringung</b>	<b>0,00</b>	<b>2.000,00</b>	<b>308.100,00</b>	<b>0,00</b>	<b>0,00</b>	<b>0,00</b>	<b>0,00</b>	<b>310.100,00</b>
	<b>Mittel aus Geldfluss aus der operativen Gebarung</b>	<b>0,00</b>	<b>2.000,00</b>	<b>82.800,00</b>	<b>0,00</b>	<b>0,00</b>	<b>0,00</b>	<b>0,00</b>	<b>84.800,00</b>
	6/870000+829910	Sonstige Erträge - Zuführungen aus der operativen Gebarung	2.000,00						2.000,00
	6/870000+899000	Entnahmen aus Verrechnungsrücklagen zwischen operativer Gebarung und Projekten		82.800,00					82.800,00
	<b>Bedarfszuweisungen/KTZ</b>	<b>0,00</b>	<b>0,00</b>	<b>33.600,00</b>	<b>0,00</b>	<b>0,00</b>	<b>0,00</b>	<b>0,00</b>	<b>33.600,00</b>
	6/870000+871001	Kapitaltransfers aus Energie- Gemeinde- Bedarfszuweisungsmitteln		33.600,00					33.600,00
	<b>Haushaltsrücklagen/Zahlungsmittelreserven</b>	<b>0,00</b>	<b>0,00</b>	<b>0,00</b>	<b>0,00</b>	<b>0,00</b>	<b>0,00</b>	<b>0,00</b>	<b>0,00</b>
	<b>Sonstige Kapitaltransfers und Subventionen</b>	<b>0,00</b>	<b>0,00</b>	<b>191.700,00</b>	<b>0,00</b>	<b>0,00</b>	<b>0,00</b>	<b>0,00</b>	<b>191.700,00</b>
	6/870000+300001	Kapitaltransfers von Bund, Bundesfonds und Bundeskammern (KIP)		150.000,00					150.000,00
	6/870000+300002	Kapitaltransfers von Bund, Bundesfonds und Bundeskammern (ÖMAG)		41.700,00					41.700,00
	<b>Darlehen/Innere Darlehen</b>	<b>0,00</b>	<b>0,00</b>	<b>0,00</b>	<b>0,00</b>	<b>0,00</b>	<b>0,00</b>	<b>0,00</b>	<b>0,00</b>
	<b>Finanzierungsleasing</b>	<b>0,00</b>	<b>0,00</b>	<b>0,00</b>	<b>0,00</b>	<b>0,00</b>	<b>0,00</b>	<b>0,00</b>	<b>0,00</b>
	<b>Veräußerung langfristiges Vermögen und sonstiges</b>	<b>0,00</b>	<b>0,00</b>	<b>0,00</b>	<b>0,00</b>	<b>0,00</b>	<b>0,00</b>	<b>0,00</b>	<b>0,00</b>
<b>Finanzierungsergebnis 1870000</b>		<b>0,00</b>	<b>0,00</b>	<b>0,00</b>	<b>0,00</b>	<b>0,00</b>	<b>0,00</b>	<b>0,00</b>	<b>0,00</b>
	<i>inklusive Vorjahre (gerundet)</i>		<b>0,00</b>	<b>0,00</b>	<b>0,00</b>	<b>0,00</b>	<b>0,00</b>	<b>0,00</b>	

Vorhaben	Vorhabensbezeichnung	RA Vorjahre	VA 2023	VA 2024	Plan 2025	Plan 2026	Plan 2027	Plan 2028	Plan Gesamt (gerundet)
Konto	Bezeichnung								
<b>1616000</b>	<b>Öffentliche Radwege (2022 bis 2026)</b>								
	<b>Auszahlungen - Investitionen - Mittelverwendung</b>	<b>102.765,27</b>	<b>120.000,00</b>	<b>500.000,00</b>	<b>200.000,00</b>	<b>200.000,00</b>	<b>0,00</b>	<b>0,00</b>	<b>1.122.800,00</b>
	<b>Anschaffungs- oder Herstellungskosten</b>	<b>102.765,27</b>	<b>120.000,00</b>	<b>500.000,00</b>	<b>200.000,00</b>	<b>200.000,00</b>	<b>0,00</b>	<b>0,00</b>	<b>1.122.800,00</b>
5/616000-001000	Unbebaute Grundstücke		100.000,00	100.000,00					200.000,00
5/616000-002000	Straßenbauten	102.765,27	20.000,00	400.000,00	200.000,00	200.000,00			922.800,00
	<b>Einzahlungen - Finanzierung - Mittelaufbringung</b>	<b>102.765,27</b>	<b>120.000,00</b>	<b>500.000,00</b>	<b>200.000,00</b>	<b>200.000,00</b>	<b>0,00</b>	<b>0,00</b>	<b>1.122.800,00</b>
	<b>Mittel aus Geldfluss aus der operativen Gebarung</b>	<b>2.765,27</b>	<b>0,00</b>	<b>150.000,00</b>	<b>50.000,00</b>	<b>50.000,00</b>	<b>0,00</b>	<b>0,00</b>	<b>252.800,00</b>
6/616000+829910	Sonstige Erträge - Zuführungen aus der operativen Gebarung	2.765,27							2.800,00
6/616000+899000	Entnahmen aus Verrechnungsrücklagen zwischen operativer Gebarung und Projekten			150.000,00	50.000,00	50.000,00			250.000,00
	<b>Bedarfszuweisungen/KTZ</b>	<b>100.000,00</b>	<b>120.000,00</b>	<b>350.000,00</b>	<b>150.000,00</b>	<b>150.000,00</b>	<b>0,00</b>	<b>0,00</b>	<b>870.000,00</b>
6/616000+301000	Kapitaltransfers von Ländern, Landesfonds und Landeskammern			250.000,00	100.000,00	100.000,00			450.000,00
6/616000+871000	Kapitaltransfers aus Gemeinde-Bedarfszuweisungsmittel	100.000,00	120.000,00	100.000,00	50.000,00	50.000,00			420.000,00
	<b>Haushaltsrücklagen/Zahlungsmittelreserven</b>	<b>0,00</b>	<b>0,00</b>	<b>0,00</b>	<b>0,00</b>	<b>0,00</b>	<b>0,00</b>	<b>0,00</b>	<b>0,00</b>
	<b>Sonstige Kapitaltransfers und Subventionen</b>	<b>0,00</b>	<b>0,00</b>	<b>0,00</b>	<b>0,00</b>	<b>0,00</b>	<b>0,00</b>	<b>0,00</b>	<b>0,00</b>
	<b>Darlehen/Innere Darlehen</b>	<b>0,00</b>	<b>0,00</b>	<b>0,00</b>	<b>0,00</b>	<b>0,00</b>	<b>0,00</b>	<b>0,00</b>	<b>0,00</b>
	<b>Finanzierungsleasing</b>	<b>0,00</b>	<b>0,00</b>	<b>0,00</b>	<b>0,00</b>	<b>0,00</b>	<b>0,00</b>	<b>0,00</b>	<b>0,00</b>
	<b>Veräußerung langfristiges Vermögen und sonstiges</b>	<b>0,00</b>	<b>0,00</b>	<b>0,00</b>	<b>0,00</b>	<b>0,00</b>	<b>0,00</b>	<b>0,00</b>	<b>0,00</b>
<b>Finanzierungsergebnis 1616000</b>		<b>0,00</b>	<b>0,00</b>	<b>0,00</b>	<b>0,00</b>	<b>0,00</b>	<b>0,00</b>	<b>0,00</b>	<b>0,00</b>
	<i>inklusive Vorjahre (gerundet)</i>		<b>0,00</b>	<b>0,00</b>	<b>0,00</b>	<b>0,00</b>	<b>0,00</b>	<b>0,00</b>	

Vorhaben	Vorhabensbezeichnung	RA Vorjahre	VA 2023	VA 2024	Plan 2025	Plan 2026	Plan 2027	Plan 2028	Plan Gesamt (gerundet)
Konto	Bezeichnung								
<b>2777777</b>	<b>Sonstige Investitionen (2020 bis 2999)</b>								
	<b>Auszahlungen - Investitionen - Mittelverwendung</b>	<b>556.357,31</b>	<b>210.200,00</b>	<b>239.300,00</b>	<b>89.000,00</b>	<b>81.700,00</b>	<b>106.600,00</b>	<b>118.700,00</b>	<b>1.401.900,00</b>
	<b>Anschaffungs- oder Herstellungskosten</b>	<b>556.357,31</b>	<b>210.200,00</b>	<b>239.300,00</b>	<b>89.000,00</b>	<b>81.700,00</b>	<b>106.600,00</b>	<b>118.700,00</b>	<b>1.401.900,00</b>
1/010000-020000	Ankauf von Maschinen		500,00	500,00	500,00	500,00	500,00	500,00	3.000,00
1/010000-040000	Fahrzeuge	9.144,58							9.100,00
1/010000-042000	Amtsausstattung		3.500,00	2.000,00	2.000,00	2.000,00	2.000,00	2.000,00	13.500,00
1/029000-010000	Gebäude und Bauten	4.204,02							4.200,00
1/029000-042000	Amtsausstattung und EDV	18.148,50	2.000,00	1.000,00	5.000,00	2.000,00	1.000,00	2.000,00	31.100,00
1/031000-070000	Aktivierungsfähige Rechte (immaterielle Vermögenswerte) - Flächenwidmung	135.955,12	100.000,00	50.000,00	40.000,00	30.000,00	25.000,00	30.000,00	411.000,00
1/211000-042000	Amtsausstattung	1.942,26	17.000,00	18.000,00	15.000,00	10.000,00	50.000,00	50.000,00	161.900,00
1/211000-042100	Schulmöbel	2.993,81	12.000,00	14.000,00	2.000,00	15.000,00	2.000,00	5.000,00	53.000,00
1/240000-042000	Amts-, Betriebs- und Geschäftsausstattung	5.466,02	2.000,00	2.000,00	2.000,00	2.000,00	2.000,00	2.000,00	17.500,00
1/240010-042000	Amts-, Betriebs- und Geschäftsausstattung	5.413,34	5.000,00	2.000,00	2.000,00	2.000,00	2.000,00	2.000,00	20.400,00
1/240010-070000	Aktivierungsfähige Rechte (immaterielle Vermögenswerte)		200,00						200,00
1/240020-042000	Amts-, Betriebs- und Geschäftsausstattung		2.000,00	1.000,00	1.000,00	1.000,00	1.000,00	1.000,00	7.000,00
1/269100-010000	Gebäude und Bauten	62.572,83							62.600,00
1/273000-042000	Amts-, Betriebs- und Geschäftsausstattung	104.972,68	15.000,00	15.000,00	5.000,00	5.000,00	5.000,00	5.000,00	155.000,00
1/273000-042010	Amts-, Betriebs- und Geschäftsausstattung		12.000,00	10.000,00	1.000,00	1.000,00	2.000,00	1.000,00	27.000,00
1/320000-042000	Betriebsausstattung: Möbel, Instrumente	450,00	500,00	2.000,00	2.000,00	2.000,00	2.000,00	2.000,00	11.000,00
1/381000-070000	Aktivierungsfähige Rechte (immaterielle Vermögenswerte)		1.000,00	500,00					1.500,00
1/640000-050000	Ankauf von Verkehrszeichen und Spiegeln	28.414,97	2.000,00	5.000,00	2.000,00	2.000,00	2.000,00	1.000,00	42.400,00
1/710000-050000	Ankauf von Verkehrszeichen		200,00	200,00	500,00	200,00	100,00	200,00	1.400,00
1/815000-050000	Sonderanlagen	661,44	500,00	2.000,00	2.000,00	2.000,00	2.000,00	2.000,00	11.200,00
1/817000-042000	Betriebsausstattung	1.312,42	500,00	500,00	500,00	500,00	500,00	500,00	4.300,00
1/820000-020000	Ankauf von Maschinen	17.890,96	10.500,00	11.100,00	4.000,00	2.000,00	5.000,00	10.000,00	60.500,00
1/820000-040000	Fahrzeuge	94.674,51	1.600,00	100.000,00					196.300,00
1/820000-042000	Betriebsausstattung	13.137,31	1.000,00	2.000,00	2.000,00	2.000,00	2.000,00	2.000,00	24.100,00
1/840000-001000	Unbebaute Grundstücke	2.923,80	20.000,00						22.900,00
1/850000-040000	Fahrzeuge	9.716,53	700,00						10.400,00
1/851000-040000	Fahrzeuge	22.486,84							22.500,00

Vorhaben	Vorhabensbezeichnung		RA Vorjahre	VA 2023	VA 2024	Plan 2025	Plan 2026	Plan 2027	Plan 2028	Plan Gesamt (gerundet)
Konto	Bezeichnung									
1/851000-042000	Betriebsausstattung Pumpwerk		4.225,17	500,00	500,00	500,00	500,00	500,00	500,00	7.200,00
1/852000-040000	Fahrzeuge		9.650,20							9.700,00
<b>Einzahlungen - Finanzierung - Mittelaufbringung</b>			<b>0,00</b>	<b>12.000,00</b>	<b>13.000,00</b>	<b>12.000,00</b>	<b>11.000,00</b>	<b>10.000,00</b>	<b>9.000,00</b>	<b>67.000,00</b>
<b>Mittel aus Geldfluss aus der operativen Gebarung</b>			<b>0,00</b>	<b>0,00</b>	<b>0,00</b>	<b>0,00</b>	<b>0,00</b>	<b>0,00</b>	<b>0,00</b>	<b>0,00</b>
<b>Bedarfszuweisungen/KTZ</b>			<b>0,00</b>	<b>0,00</b>	<b>0,00</b>	<b>0,00</b>	<b>0,00</b>	<b>0,00</b>	<b>0,00</b>	<b>0,00</b>
<b>Haushaltsrücklagen/Zahlungsmittelreserven</b>			<b>0,00</b>	<b>0,00</b>	<b>0,00</b>	<b>0,00</b>	<b>0,00</b>	<b>0,00</b>	<b>0,00</b>	<b>0,00</b>
<b>Sonstige Kapitaltransfers und Subventionen</b>			<b>0,00</b>	<b>12.000,00</b>	<b>13.000,00</b>	<b>12.000,00</b>	<b>11.000,00</b>	<b>10.000,00</b>	<b>9.000,00</b>	<b>67.000,00</b>
2/850000+300000	Kapitaltransfers von Bund, Bundesfonds und Bundeskammern (KPC)			12.000,00	13.000,00	12.000,00	11.000,00	10.000,00	9.000,00	67.000,00
<b>Darlehen/Innere Darlehen</b>			<b>0,00</b>	<b>0,00</b>	<b>0,00</b>	<b>0,00</b>	<b>0,00</b>	<b>0,00</b>	<b>0,00</b>	<b>0,00</b>
<b>Finanzierungsleasing</b>			<b>0,00</b>	<b>0,00</b>	<b>0,00</b>	<b>0,00</b>	<b>0,00</b>	<b>0,00</b>	<b>0,00</b>	<b>0,00</b>
<b>Veräußerung langfristiges Vermögen und sonstiges</b>			<b>0,00</b>	<b>0,00</b>	<b>0,00</b>	<b>0,00</b>	<b>0,00</b>	<b>0,00</b>	<b>0,00</b>	<b>0,00</b>
<b>Finanzierungsergebnis 2777777</b>			<b>-556.357,31</b>	<b>-198.200,00</b>	<b>-226.300,00</b>	<b>-77.000,00</b>	<b>-70.700,00</b>	<b>-96.600,00</b>	<b>-109.700,00</b>	<b>-1.334.900,00</b>
			<i>inklusive Vorjahre (gerundet)</i>	<b>-754.600,00</b>	<b>-980.900,00</b>	<b>-1.057.900,00</b>	<b>-1.128.600,00</b>	<b>-1.225.200,00</b>	<b>-1.334.900,00</b>	

Salden Finanzierungsergebnisse		RA Vorjahre	VA 2023	VA 2024	Plan 2025	Plan 2026	Plan 2027	Plan 2028	Plan Gesamt (gerundet)
1211024	Volksschule Um- und Zubau (2023 bis 2025)								
	Auszahlungen - Investitionen - Mittelverwendung	0,00	5.000,00	100.000,00	0,00	0,00	0,00	0,00	105.000,00
	Einzahlungen - Finanzierung - Mittelherkunft	0,00	5.000,00	95.000,00	5.000,00	0,00	0,00	0,00	105.000,00
		0,00	0,00	-5.000,00	5.000,00	0,00	0,00	0,00	0,00
	<i>inklusive Vorjahre (gerundet)</i>		0,00	-5.000,00	0,00	0,00	0,00	0,00	
1240024	KIGA + TBE Atzenbrugg - Erweiterung 2024 (2023 bis :								
	Auszahlungen - Investitionen - Mittelverwendung	0,00	20.000,00	2.200.000,00	0,00	0,00	0,00	0,00	2.220.000,00
	Einzahlungen - Finanzierung - Mittelherkunft	0,00	20.000,00	1.912.500,00	287.500,00	0,00	0,00	0,00	2.220.000,00
		0,00	0,00	-287.500,00	287.500,00	0,00	0,00	0,00	0,00
	<i>inklusive Vorjahre (gerundet)</i>		0,00	-287.500,00	0,00	0,00	0,00	0,00	
1262024	FunCourt (2024 bis 2025)								
	Auszahlungen - Investitionen - Mittelverwendung	0,00	0,00	150.000,00	0,00	0,00	0,00	0,00	150.000,00
	Einzahlungen - Finanzierung - Mittelherkunft	0,00	0,00	150.000,00	0,00	0,00	0,00	0,00	150.000,00
		0,00	0,00	0,00	0,00	0,00	0,00	0,00	0,00
	<i>inklusive Vorjahre (gerundet)</i>		0,00	0,00	0,00	0,00	0,00	0,00	
1381023	Eingliederung Schloss Atzenbrugg Instandhaltungs+be								
	Auszahlungen - Investitionen - Mittelverwendung	0,00	190.000,00	0,00	0,00	0,00	0,00	0,00	190.000,00
	Einzahlungen - Finanzierung - Mittelherkunft	0,00	190.000,00	0,00	0,00	0,00	0,00	0,00	190.000,00
		0,00	0,00	0,00	0,00	0,00	0,00	0,00	0,00
	<i>inklusive Vorjahre (gerundet)</i>		0,00	0,00	0,00	0,00	0,00	0,00	
1240010	KIGA + TBE Atzenbrugg (2021 bis 2024)								
	Auszahlungen - Investitionen - Mittelverwendung	2.635.239,43	1.880.500,00	0,00	0,00	0,00	0,00	0,00	4.515.700,00
	Einzahlungen - Finanzierung - Mittelherkunft	2.600.000,00	1.880.500,00	35.200,00	0,00	0,00	0,00	0,00	4.515.700,00
		-35.239,43	0,00	35.200,00	0,00	0,00	0,00	0,00	0,00
	<i>inklusive Vorjahre (gerundet)</i>		-35.200,00	0,00	0,00	0,00	0,00	0,00	
1381010	Schloss Atzenbrugg - Schubertmuseum (2023 bis 2025)								
	Auszahlungen - Investitionen - Mittelverwendung	0,00	950.000,00	520.000,00	0,00	0,00	0,00	0,00	1.470.000,00
	Einzahlungen - Finanzierung - Mittelherkunft	0,00	950.000,00	520.000,00	0,00	0,00	0,00	0,00	1.470.000,00
		0,00	0,00	0,00	0,00	0,00	0,00	0,00	0,00
	<i>inklusive Vorjahre (gerundet)</i>		0,00	0,00	0,00	0,00	0,00	0,00	
1000008	Straßenbau (1999 bis 2999)								
	Auszahlungen - Investitionen - Mittelverwendung	1.475.436,47	500.000,00	610.000,00	300.000,00	200.000,00	250.000,00	200.000,00	3.535.400,00
	Einzahlungen - Finanzierung - Mittelherkunft	1.475.436,47	500.000,00	610.000,00	300.000,00	200.000,00	250.000,00	200.000,00	3.535.400,00
		0,00	0,00	0,00	0,00	0,00	0,00	0,00	0,00
	<i>inklusive Vorjahre (gerundet)</i>		0,00	0,00	0,00	0,00	0,00	0,00	

Salden Finanzierungsergebnisse		RA Vorjahre	VA 2023	VA 2024	Plan 2025	Plan 2026	Plan 2027	Plan 2028	Plan Gesamt (gerundet)
1000012	Güterwegebau (1999 bis 2999)								
	Auszahlungen - Investitionen - Mittelverwendung	35.219,81	70.000,00	72.000,00	50.000,00	40.000,00	10.000,00	30.000,00	307.200,00
	Einzahlungen - Finanzierung - Mittelherkunft	35.219,81	70.000,00	72.000,00	50.000,00	40.000,00	10.000,00	30.000,00	307.200,00
		0,00	0,00	0,00	0,00	0,00	0,00	0,00	0,00
	<i>inklusive Vorjahre (gerundet)</i>		0,00	0,00	0,00	0,00	0,00	0,00	
1711300	Hangwasserbecken "Im Steingraben" (2022 bis 2025)								
	Auszahlungen - Investitionen - Mittelverwendung	0,00	0,00	100.000,00	0,00	0,00	0,00	0,00	100.000,00
	Einzahlungen - Finanzierung - Mittelherkunft	0,00	0,00	100.000,00	0,00	0,00	0,00	0,00	100.000,00
		0,00	0,00	0,00	0,00	0,00	0,00	0,00	0,00
	<i>inklusive Vorjahre (gerundet)</i>		0,00	0,00	0,00	0,00	0,00	0,00	
1711400	Wildbachverbauung Ebersdorf (2022 bis 2025)								
	Auszahlungen - Investitionen - Mittelverwendung	0,00	0,00	200.000,00	0,00	0,00	0,00	0,00	200.000,00
	Einzahlungen - Finanzierung - Mittelherkunft	0,00	0,00	200.000,00	0,00	0,00	0,00	0,00	200.000,00
		0,00	0,00	0,00	0,00	0,00	0,00	0,00	0,00
	<i>inklusive Vorjahre (gerundet)</i>		0,00	0,00	0,00	0,00	0,00	0,00	
1000060	Straßenbeleuchtung - öffentl. (2012 bis 2099)								
	Auszahlungen - Investitionen - Mittelverwendung	419.147,38	60.000,00	320.000,00	50.000,00	20.000,00	20.000,00	50.000,00	939.100,00
	Einzahlungen - Finanzierung - Mittelherkunft	435.376,14	60.000,00	303.800,00	50.000,00	20.000,00	20.000,00	50.000,00	939.200,00
		16.228,76	0,00	-16.200,00	0,00	0,00	0,00	0,00	0,00
	<i>inklusive Vorjahre (gerundet)</i>		16.200,00	0,00	0,00	0,00	0,00	0,00	
1000045	Wasserversorgung Erweiterungen (2003 bis 2999)								
	Auszahlungen - Investitionen - Mittelverwendung	451.233,89	110.000,00	62.000,00	31.000,00	102.000,00	62.000,00	31.000,00	849.200,00
	Einzahlungen - Finanzierung - Mittelherkunft	520.689,19	110.000,00	45.000,00	31.000,00	49.500,00	62.000,00	31.000,00	849.200,00
		69.455,30	0,00	-17.000,00	0,00	-52.500,00	0,00	0,00	0,00
	<i>inklusive Vorjahre (gerundet)</i>		69.500,00	52.500,00	52.500,00	0,00	0,00	0,00	
1000046	Abwasserbeseitigung Erweiterungen (2003 bis 2999)								
	Auszahlungen - Investitionen - Mittelverwendung	1.349.328,05	290.000,00	105.000,00	82.000,00	205.000,00	105.000,00	82.000,00	2.218.300,00
	Einzahlungen - Finanzierung - Mittelherkunft	1.349.328,05	290.000,00	105.000,00	82.000,00	205.000,00	105.000,00	82.000,00	2.218.300,00
		0,00	0,00	0,00	0,00	0,00	0,00	0,00	0,00
	<i>inklusive Vorjahre (gerundet)</i>		0,00	0,00	0,00	0,00	0,00	0,00	
1870000	Photovoltaikanlagen (2023 bis 2025)								
	Auszahlungen - Investitionen - Mittelverwendung	0,00	2.000,00	308.100,00	0,00	0,00	0,00	0,00	310.100,00
	Einzahlungen - Finanzierung - Mittelherkunft	0,00	2.000,00	308.100,00	0,00	0,00	0,00	0,00	310.100,00
		0,00	0,00	0,00	0,00	0,00	0,00	0,00	0,00
	<i>inklusive Vorjahre (gerundet)</i>		0,00	0,00	0,00	0,00	0,00	0,00	

Salden Finanzierungsergebnisse		RA Vorjahre	VA 2023	VA 2024	Plan 2025	Plan 2026	Plan 2027	Plan 2028	Plan Gesamt (gerundet)
1616000	Öffentliche Radwege (2022 bis 2026)								
	Auszahlungen - Investitionen - Mittelverwendung	102.765,27	120.000,00	500.000,00	200.000,00	200.000,00	0,00	0,00	1.122.800,00
	Einzahlungen - Finanzierung - Mittelherkunft	102.765,27	120.000,00	500.000,00	200.000,00	200.000,00	0,00	0,00	1.122.800,00
		0,00	0,00	0,00	0,00	0,00	0,00	0,00	0,00
	<i>inklusive Vorjahre (gerundet)</i>		0,00	0,00	0,00	0,00	0,00	0,00	
<b>Saldo Investive Einzelvorhaben</b>		<b>50.444,63</b>	<b>0,00</b>	<b>-290.500,00</b>	<b>292.500,00</b>	<b>-52.500,00</b>	<b>0,00</b>	<b>0,00</b>	<b>0,00</b>
	<i>inklusive Vorjahre (gerundet)</i>		<b>50.500,00</b>	<b>-240.000,00</b>	<b>52.500,00</b>	<b>0,00</b>	<b>0,00</b>	<b>0,00</b>	
2777777	Sonstige Investitionen (2020 bis 2999)								
	Auszahlungen - Investitionen - Mittelverwendung	556.357,31	210.200,00	239.300,00	89.000,00	81.700,00	106.600,00	118.700,00	1.401.900,00
	Einzahlungen - Finanzierung - Mittelherkunft	0,00	12.000,00	13.000,00	12.000,00	11.000,00	10.000,00	9.000,00	67.000,00
		-556.357,31	-198.200,00	-226.300,00	-77.000,00	-70.700,00	-96.600,00	-109.700,00	-1.334.900,00
	<i>inklusive Vorjahre (gerundet)</i>		-754.600,00	-980.900,00	-1.057.900,00	-1.128.600,00	-1.225.200,00	-1.334.900,00	
<b>Saldo Sonstige Investitionen</b>		<b>-556.357,31</b>	<b>-198.200,00</b>	<b>-226.300,00</b>	<b>-77.000,00</b>	<b>-70.700,00</b>	<b>-96.600,00</b>	<b>-109.700,00</b>	<b>-1.334.900,00</b>
	<i>inklusive Vorjahre (gerundet)</i>		<b>-754.600,00</b>	<b>-980.900,00</b>	<b>-1.057.900,00</b>	<b>-1.128.600,00</b>	<b>-1.225.200,00</b>	<b>-1.334.900,00</b>	
<b>Saldo der gesamten Investitionstätigkeit</b>		<b>-505.912,68</b>	<b>-198.200,00</b>	<b>-516.800,00</b>	<b>215.500,00</b>	<b>-123.200,00</b>	<b>-96.600,00</b>	<b>-109.700,00</b>	<b>-1.334.900,00</b>
	<i>inklusive Vorjahre (gerundet)</i>		<b>-704.100,00</b>	<b>-1.220.900,00</b>	<b>-1.005.400,00</b>	<b>-1.128.600,00</b>	<b>-1.225.200,00</b>	<b>-1.334.900,00</b>	





Personaldaten iSd ÖStp (Anlage 4)



Gruppe 1 - gesamt	Dienstverhältnis zu Gemeinde, dienstleistend in einer Dienststelle, bezahlt aus dem Budget von Gemeinde		Personalaufwendungen				
	Köpfe <sup>3)</sup>	VBÄ <sup>3)</sup>	davon melden Gemeinden optional				gesamt
Bezüge (Unterklasse 50-52)			Nebengebühren (Unterklasse 56)	Dienstgeberbeiträge (Unterklasse 58)	Weitere Aufwendungen	Kontenklasse 5 <sup>2)</sup>	
Beamtinnen und Beamte	k.A.	k.A.	0,00				
Vertragsbedienstete	32,00	23,20	1.082.200,00				
KV-Bedienstete (Kollektivvertrag)	k.A.	k.A.	26.800,00				
Nicht zuordenbar	k.A.	k.A.					
Summe	32,00	23,20	1.109.000,00	98.900,00	317.100,00	5.500,00	1.530.500,00
<b>darunter (Teilmengen der Gruppe 1)</b>			Länder und Gemeinden melden optional				
	Köpfe <sup>3)</sup>	VBÄ <sup>3)</sup>	Bezüge (Unterklasse 50-52)	Nebengebühren (Unterklasse 56)	Dienstgeberbeiträge (Unterklasse 58)	Weitere Aufwendungen	Kontenklasse 5 <sup>2)</sup>
Musikschullehrerinnen und -lehrer	k.A.	k.A.					
Elementarpädagoginnen und -pädagogen	k.A.	k.A.					
Bedienstete nicht-ausgliederter Krankenanstalten	k.A.	k.A.					
Lehrlinge	k.A.	k.A.					
Summe	k.A.	k.A.					

Gruppe 2 - gesamt	Dienstverhältnis zu Gemeinde, nicht dienstleistend bei Gemeinde <sup>14</sup> , bezahlt aus dem Budget von Gemeinde		Personalaufwendungen				
	Köpfe <sup>3)</sup>	VBÄ <sup>3)</sup>	davon melden Gemeinden optional				gesamt
Bezüge (Unterklasse 50-52)			Nebengebühren (Unterklasse 56)	Dienstgeberbeiträge (Unterklasse 58)	Weitere Aufwendungen	Kontenklasse 5 <sup>2)</sup>	
Beamtinnen und Beamte	k.A.	k.A.					
Vertragsbedienstete	k.A.	k.A.					
Nicht zuordenbar	k.A.	k.A.					
Summe	k.A.	k.A.					

Beamtinnen und Beamte - Pensionistinnen und Pensionisten zum 31.12.2024			
	Köpfe <sup>3)</sup>	Ø-Pensionshöhe / Mt. <sup>4)</sup>	
Ruhegenussbezieherinnen und -bezieher			
Hinterbliebene <sup>5)</sup>			
<b>Neue Ruhegenussbezieherinnen und -bezieher im Bezugsjahr 2024</b>			
	Köpfe <sup>3)</sup>	Ø-Pensionsantrittsalter	Ø-Pensionshöhe / Mt. <sup>4)</sup>
Alterspension <sup>6)</sup>			
Dienstunfähigkeit <sup>7)</sup>			
vorzeitige Pensionierung mit Abschlag <sup>8)</sup>			
vorzeitige Pensionierung ohne Abschlag <sup>9)</sup>			
Pensionierungen gesamt	0,0	0,0	0,0
<b>Gesamter Pensionsaufwand für das Bezugsjahr 2024</b>	19.400,00		
<p>1) gemäß den Vorgaben in Artikel 14 Abs. 2 lit. c ÖStP 2012                  2) Personalrückstellungen und Sachbezüge sind in diese Anlage nicht aufzunehmen                  3) Aus Datenschutzgründen wird dieses Feld erst ab 6 betroffenen Personen ausgewiesen                  4) Durchschnittspension im Dezember laut Personalstatistik-Festlegungen ohne Sonderzahlungen, ohne Pflegegeld und ohne sonstige Transferleistungen; brutto                  5) Witwen-, Witwer-, Waisenversorgungsbezüge und vergleichbare Leistungen                  6) Ruhebezüge aufgrund eines Übertritts in den Ruhestand oder einer vergleichbaren Regelung iSd § 13 BDG 1979                  7) Ruhebezüge aufgrund einer Ruhestandsversetzung wegen dauernder Dienstunfähigkeit iSd § 14 BDG 1979                  8) Ruhebezüge aufgrund einer vorzeitigen Ruhestandsversetzung mit Abschlag iSd §§ 15b, 15c oder 236d BDG 1979                  9) Ruhebezüge aufgrund einer vorzeitigen Ruhestandsversetzung ohne Abschlag                  10) Inkl. Musikschullehrerinnen und -lehrer sowie Elementarpädagoginnen und -pädagogen                  11) Darunter sind Personalgestellungen bei Beteiligungen iSd § 23 VRV 2015 sowie sonstige Personalgestellungen, zB bei anderen Gebietskörperschaften und Körperschaften öffentlichen Rechts zu verstehen.</p>			



Nachweis über Transferzahlungen (Anlage 6a)





Haushaltskonto	Bezeichnung Ansatz	Bezeichnung Post	Summe Einzahlungen	Summe Auszahlungen
<b>Transferzahlungen von/an Bund, Bundesfonds, Bundeskammern</b>				
<b>Gesamtsumme Transferzahlungen von/an Bund, Bundesfonds, Bundeskammern</b>			<b>3.633.600,00</b>	<b>0,00</b>
<b>Summe Kapitaltransfers</b>			<b>172.500,00</b>	<b>0,00</b>
<b>Summe Transfers</b>			<b>3.461.100,00</b>	<b>0,00</b>
2/021000+816000	Statistisches Amt	Ersatz für Statistische Erhebungen	100,00	
2/273000+860000	Volksbüchereien	Transfers von Bund, Bundesfonds und Bundeskammern	2.000,00	
2/925000+859400	Ertragsanteile an Gem. Bundesabgaben	Ertragsanteile nach Abgestuften Bevölkerungsschlüssel	3.459.000,00	
6/240024+300001	Kindergärten/Kleinkindbetreuungen	Kapitaltransfers von Bund, Bundesfonds und Bundeskammern (KIP 2023)	162.500,00	
6/381010+300000	Schloss Atzenbrugg - Schubertmuseum	Kapitaltransfers von Bund, Bundesfonds und Bundeskammern	10.000,00	
<b>Transferzahlungen von/an Länder, Landesfonds, Landesammern</b>				
<b>Gesamtsumme Transferzahlungen von/an Länder, Landesfonds, Landesammern</b>			<b>481.300,00</b>	<b>749.200,00</b>
<b>Summe Kapitaltransfers</b>			<b>255.000,00</b>	<b>0,00</b>
<b>Summe Transfers</b>			<b>226.300,00</b>	<b>749.200,00</b>
2/240000+861000	Kindergarten Heiligeneich	Zinsenzuschuss des Landes	33.200,00	
2/240020+861002	TBE Atzenbrugg	Transfers von Ländern (Förderung der Kleinkindbetreuung)	80.000,00	
2/381000+861000	Schloss Atzenbrugg - Schubertmuseum	Transfer vom Land - Kunst und Kultur	25.000,00	
2/900000+816200	Finanzwirtschaft	Einhebungsvergütung Fremdenverkehrsabgabe u.Seuchenabg.	1.500,00	
6/211024+301000	Volksschulen	Kapitaltransfers von Ländern, Landesfonds und Landesammern (VS-Fonds)	5.000,00	
6/240024+301000	Kindergärten/Kleinkindbetreuungen	Kapitaltransfers von Ländern, Landesfonds und Landesammern (Kiga-Fonds)	250.000,00	
6/262024+871000	FunCourt	Kapitaltransfers aus Gemeinde-Bedarfszuweisungsmitteln	50.000,00	
6/710000+871000	Land- und Forstwirtschaft	Kapitaltransfers aus Gemeinde-Bedarfszuweisungsmittel	3.000,00	
6/870000+871001	Elektrizitätsversorgung	Kapitaltransfers aus Energie-Gemeinde-Bedarfszuweisungsmitteln	33.600,00	
1/419000-751000	Sonstige Einrichtungen und Maßnahmen	Wohnsitzgemeindebeitrag - SHG		400,00
1/419000-751100	Sonstige Einrichtungen und Maßnahmen	Sozialhilfeumlage		615.000,00
1/439000-751000	Sonstige Einrichtungen und Maßnahmen	Jugendwohlfahrtsumlage		121.000,00
1/510000-751000	Medizinische Bereichsversorgung	Beitrag an Pensionsverband		12.800,00
<b>Transferzahlungen von/an Gemeinden, Gemeindeverbände, Gemeindefonds</b>				
<b>Gesamtsumme Transferzahlungen von/an Gemeinden, Gemeindeverbände, Gemeindefonds</b>			<b>0,00</b>	<b>1.337.900,00</b>
<b>Summe Kapitaltransfers</b>			<b>0,00</b>	<b>0,00</b>
<b>Summe Transfers</b>			<b>0,00</b>	<b>1.337.900,00</b>
1/212000-752000	Neue Mittelschule	Schulumlage MS-Gemeinde Atzenbrugg		249.500,00
1/212000-752100	Neue Mittelschule	Schulumlagen NMS-Gemeinde Tulln		9.400,00
1/213000-752000	Sonderschulen	Schulumlagen Sonderschulen		7.900,00
1/214000-752000	Polytechnische Schulen	Schulumlagen Polytechnische Schulen		21.800,00

Haushaltskonto	Bezeichnung Ansatz	Bezeichnung Post	Summe Einzahlungen	Summe Auszahlungen
<b>Transferzahlungen von/an Gemeinden, Gemeindeverbände, Gemeindefonds</b>				
	<b>Gesamtsumme Transferzahlungen von/an Gemeinden, Gemeindeverbände, Gemeindefonds</b>		<b>0,00</b>	<b>1.337.900,00</b>
	<b>Summe Kapitaltransfers</b>		<b>0,00</b>	<b>0,00</b>
	<b>Summe Transfers</b>		<b>0,00</b>	<b>1.337.900,00</b>
1/215000-752000	Allgemeinbildende höhere Schulen	Investitionsbeitrag		2.000,00
1/562000-752000	Sprengelbeiträge	Sprengelbeitrag NÖKAS (Zweckaufwand)		1.002.000,00
1/631000-752000	Konkurrenzzwässer	Beiträge an Wasserverbände		45.300,00
<b>Transferzahlungen von/an Sozialversicherungsträger</b>				
	<b>Gesamtsumme Transferzahlungen von/an Sozialversicherungsträger</b>		<b>0,00</b>	<b>0,00</b>
	<b>Summe Kapitaltransfers</b>		<b>0,00</b>	<b>0,00</b>
	<b>Summe Transfers</b>		<b>0,00</b>	<b>0,00</b>
<b>Transferzahlungen von/an sonst. Träger des öffentlichen Rechts</b>				
	<b>Gesamtsumme Transferzahlungen von/an sonst. Träger des öffentlichen Rechts</b>		<b>0,00</b>	<b>0,00</b>
	<b>Summe Kapitaltransfers</b>		<b>0,00</b>	<b>0,00</b>
	<b>Summe Transfers</b>		<b>0,00</b>	<b>0,00</b>
<b>Gesamtsumme</b>			<b>4.114.900,00</b>	<b>2.087.100,00</b>

Nachweis über Haushaltsrücklagen und Zahlungsmittelreserven  
(Anlage 6b)



Haushaltsrücklagen			Rücklagenstand			Rücklagenstand	Zahlungsmittelreserven		
Nr.	Verwendungszweck	Ansatz	31.12.2023	Zuweisungen	Entnahmen	31.12.2024	31.12.2023	31.12.2024	Konto-/Sparbuchnummer
8/9990934/00005	Ortskapelle Trasdorf "Zur Hl. Anna"	390000	11.500,00	100,00		11.600,00	10.449,66	10.449,66	ZW 71 294071 AT98 3228 6000 0020 1947
<b>Zweckgebundene Haushaltsrücklagen</b>			<b>11.500,00</b>	<b>100,00</b>	<b>0,00</b>	<b>11.600,00</b>	<b>10.449,66</b>	<b>10.449,66</b>	
8/9997935/00001	Haushaltspotential Rücklage	990000	1.445.400,00			1.445.400,00			
8/9997935/00002	Eröffnungsbilanzrücklage gem. § 7 Abs. 2 Z. 1 NÖ GHVO Allg. Haushaltsrücklage ohne Zahlungsmittelreserve	912000	10.474.500,00			10.474.500,00			
<b>Allgemeine Rücklage ohne Zahlungsmittelres</b>			<b>11.919.900,00</b>	<b>0,00</b>	<b>0,00</b>	<b>11.919.900,00</b>	<b>0,00</b>	<b>0,00</b>	
<b>Gesamtsummen</b>			<b>11.931.400,00</b>	<b>100,00</b>	<b>0,00</b>	<b>11.931.500,00</b>	<b>10.449,66</b>	<b>10.449,66</b>	



Einzelnachweis über Finanzschulden und Schuldendienst  
(Anlage 6c)





Darlehen/Darlehensgeber Verwendung/Staat Aktenzahl	Laufzeit Währung/Zinssatz Zinsindikator	Darlehenshöhe Gesamt	Buchwert 31.12.2023	Zugang	Tilgung	Zinsen	Summe Schuldendienst	Schuldendienst- ersätze	Buchwert 31.12.2024	Netto Schuldendienst
<b>1. Darlehen für Investitionszwecke (Dfl)</b>										
<b>1.1. ... von Trägern des öffentlichen Rechts</b>										
<b>1.1.1. ... von Bund, Bundesfonds, Bundeskammern</b>										
1671/1 Bank Austria Kanalbau BA 04/AT 410305494	1992 - 2030 EUR/3,000% nieder verzin:	99.815,52	30.000,00		3.900,00	900,00	4.800,00		26.100,00	4.800,00
1672/1 Kommunalkredit Austria Kanalbau BA 05/AT 102241	1992 - 2032 EUR/2,000% nieder verzin:	716.687,47	234.300,00		24.000,00	4.600,00	28.600,00		210.300,00	28.600,00
<b>1.1.2. ... von Ländern, Landesfonds, Landesammern</b>										
1668/1 HYPO NOE Landesbank Ärztzentrum/AT 7-320210-008	1978 - 2027 EUR/0,500% nieder verzin:	200.213,66	15.800,00		4.700,00	100,00	4.800,00		11.100,00	4.800,00
2336/1 NÖ Landesregierung ABA BA08 Div. Ortsnetzerweiterung/AT NÖ LR (WWF) 600z 851800	2003 - 2033 EUR/1,000% normal verzir	68.600,00	89.600,00						89.600,00	
2336/2 NÖ Landesregierung ABA BA14 Ortsnetzerweiterung KG Trasdof-Heiligene/AT NÖ LR (WWF) 602t 851800	2011 - 2039 EUR/1,000% normal verzir	3.000,00	18.900,00						18.900,00	
2336/3 NÖ Landesregierung ABA BA16, Erweiterung Atzenbrugg - Florianiweg/AT NÖ LR (WWF) 602t 851800	2015 - 2040 EUR/1,000%	3.000,00	29.100,00						29.100,00	
<b>1.1.3. ... von Gemeinden, Gemeindeverbänden, Gemeindefonds</b>										
<b>1.1.4. ... von Sozialversicherungsträgern</b>										
<b>1.1.5. ... von sonstigen Trägern des öffentlichen Rechts</b>										
<b>1.2. ... von Beteiligungen der Gebietskörperschaft (ohne Finanzunternehmungen)</b>										
<b>1.3. ... von Unternehmen (ohne Beteiligungen und ohne Finanzunternehmungen)</b>										

Darlehen/Darlehensgeber Verwendung/Staat Aktenzahl	Laufzeit Währung/Zinssatz Zinsindikator	Darlehenshöhe Gesamt	Buchwert 31.12.2023	Zugang	Tilgung	Zinsen	Summe Schuldendienst	Schuldendienst- ersätze	Buchwert 31.12.2024	Netto Schuldendienst
<b>1.4. ... von Finanzunternehmen</b>										
<b>1.4.1. ... von Finanzunternehmen im Inland</b>										
1666/11 Raiffeisenkasse Heilige ABA BA 07/AT 15-20.004.354	2001 - 2026 EUR/3,915% nieder verzin:	290.691,34	57.700,00		18.400,00	2.200,00	20.600,00		39.300,00	20.600,00
1666/14 Raiffeisenkasse Heilige ABA Atzenbrugg BA 07/AT 14-20.004.354	2000 - 2026 EUR/3,915% nieder verzin:	218.018,50	30.000,00		14.700,00	1.100,00	15.800,00		15.300,00	15.800,00
1667/9 Die Erste Bank Straßenbau und - beleuchtung/AT AT03 2011 1223 11 611000	2010 - 2025 EUR/4,430% nieder verzin:	40.000,00	5.700,00		2.800,00	300,00	3.100,00		2.900,00	3.100,00
1667/10 Die Erste Bank Kanalsanierung/AT AT89 2011 1223 11 851000	2010 - 2025 EUR/4,430% nieder verzin:	25.000,00	3.600,00		1.800,00	200,00	2.000,00		1.800,00	2.000,00
1667/11 Die Erste Bank WVA-Erweiterungen/AT AT35 2011 1223 11 850000	2010 - 2035 EUR/4,430% nieder verzin:	84.000,00	42.800,00		2.800,00	1.900,00	4.700,00		40.000,00	4.700,00
1667/12 Die Erste Bank ABA-Erweiterungen/AT AT62 2011 1223 11 851000	2010 - 2035 EUR/4,430% nieder verzin:	293.000,00	149.200,00		9.600,00	6.600,00	16.200,00		139.600,00	16.200,00
1667/13 Die Erste Bank Kindergarten Heiligeneich Erweiterung/AT AT78 2011 1223 11 240000	2017 - 2032 EUR/4,456% euribor6m	700.000,00	436.400,00		40.200,00	19.400,00	59.600,00	33.200,00	396.200,00	26.400,00
1667/14 Die Erste Bank Transportleitung und Hauptpumpwerk, ABA Transportleitung - BA 18/AT AT0820111223114 851000	2017 - 2042 EUR/4,586% euribor6m	1.000.000,00	791.600,00		26.600,00	36.600,00	63.200,00		765.000,00	63.200,00

## Voranschlag 2024

Marktgemeinde Atzenbrugg

## Einzelnachweis über Finanzschulden und Schuldendienst (Anlage 6c)

Darlehen/Darlehensgeber		Laufzeit	Darlehenshöhe	Buchwert	Zugang	Tilgung	Zinsen	Summe	Schuldendienst-	Buchwert	Netto
Verwendung/Staat		Währung/Zinssatz	Gesamt	31.12.2023				Schuldendienst	ersätze	31.12.2024	Schuldendienst
Aktenzahl	Ansatz	Zinsindikator									
1667/15 Die Erste Bank		2019 - 2034	350.000,00	256.700,00		23.300,00	11.100,00	34.400,00	1.100,00	233.400,00	33.300,00
Bau- und Wirtschaftshof/AT		EUR/4,407%									
AT51 2011 1223 11 820000		euribor6m									
1668/3 HYPO NOE Landesbank		2017 - 2042	1.000.000,00	784.400,00		25.800,00	36.700,00	62.500,00		758.600,00	62.500,00
Transportleitung und		EUR/4,815%									
Hauptpumpwerk, ABA											
Hauptpumpwerk BA 19/AT											
AT82 5300 0004 66 851000											
1674/5 Raiffeisenkasse Heiligen		1999 - 2024	44.766,47	2.900,00		2.900,00	100,00	3.000,00			3.000,00
ABA BA 06/AT		EUR/2,903%									
3-20.004.354	851000	nieder verzin:									
1674/9 Raiffeisenkasse Heiligen		2003 - 2028	109.000,00	27.400,00		5.000,00	1.100,00	6.100,00		22.400,00	6.100,00
ABA Atzenbrugg BA 08		EUR/3,925%									
Hütteld./AT											
19-20.004.354	851000	nieder verzin:									
1674/11 Raiffeisenkasse Heilige		2003 - 2028	202.900,00	45.900,00		9.500,00	1.700,00	11.200,00		36.400,00	11.200,00
WVA BA 05 Moosbierbaum/AT		EUR/3,915%									
27-20.004.354	850000	nieder verzin:									
1674/12 Raiffeisenkasse Heilige		2002 - 2026	424.409,35	84.100,00		26.900,00	3.100,00	30.000,00		57.200,00	30.000,00
ABA Atzenbrugg BA 07/AT		EUR/3,925%									
18-20.004.354	851000	nieder verzin:									
1674/13 Raiffeisenkasse Heilige		2003 - 2028	560.000,00	146.300,00		26.800,00	6.000,00	32.800,00		119.500,00	32.800,00
ABA BA 08 Hütteldorf,		EUR/4,225%									
Watzendorf/AT											
29-20.004.354	851000	normal verzir									
1674/14 Raiffeisenkasse Heilige		2003 - 2028	50.000,00	12.900,00		2.300,00	600,00	2.900,00		10.600,00	2.900,00
Erweiterung WVA/AT		EUR/4,225%									
28-20.004.354	850000	nieder verzin:									
1674/15 Raiffeisenkasse Heilige		2004 - 2028	40.000,00	10.500,00		1.900,00	500,00	2.400,00		8.600,00	2.400,00
Erweiterung Kanal/AT		EUR/4,225%									
31-20.004.354	851000	normal verzir									

## Voranschlag 2024

Marktgemeinde Atzenbrugg

## Einzelnachweis über Finanzschulden und Schuldendienst (Anlage 6c)

Darlehen/Darlehensgeber Verwendung/Staat Aktenzahl	Laufzeit Währung/Zinssatz Zinsindikator	Darlehenshöhe Gesamt	Buchwert 31.12.2023	Zugang	Tilgung	Zinsen	Summe Schuldendienst	Schuldendienst- ersätze	Buchwert 31.12.2024	Netto Schuldendienst
1674/16 Raiffeisenkasse Heilige Adaptierung Kläranlage/AT 30-20.004.354	2003 - 2028 EUR/4,225% nieder verzin:	70.000,00	18.300,00		3.300,00	800,00	4.100,00		15.000,00	4.100,00
1674/17 Raiffeisenkasse Heilige WVA Moosbierbaum BA 06/AT 10-20.004.354	2002 - 2027 EUR/3,925% normal verzir	130.811,10	32.400,00		7.500,00	1.300,00	8.800,00		24.900,00	8.800,00
1674/18 Raiffeisenkasse Heilige ABA Weinzierl BAO7/AT 34-20.004.354	2004 - 2029 EUR/4,025% nieder verzin:	210.000,00	63.000,00		9.500,00	2.500,00	12.000,00		53.500,00	12.000,00
1674/19 Raiffeisenkasse Heilige WVA Atzenbrugg BA03/AT 12-20.004.354	1998 - 2024 EUR/2,750% normal verzir	175.868,26	6.100,00		6.100,00	100,00	6.200,00			6.200,00
1674/20 Raiffeisenkasse Heilige WVA Hütteldorf, BA 05/AT 33-20.004.354	2004 - 2029 EUR/4,025% normal verzir	72.700,00	21.800,00		3.200,00	800,00	4.000,00		18.600,00	4.000,00
1674/21 Raiffeisenkasse Heilige ABA Erweiterung/AT 35-20.004.354	2004 - 2029 EUR/4,025% normal verzir	35.000,00	10.500,00		1.600,00	500,00	2.100,00		8.900,00	2.100,00
1674/32 Raiffeisenkasse Heilige Pumpwerk und Transportleitung/AT AT84 3228 6042 20	2016 - 2041 EUR/4,750% euribor6m	900.000,00	683.400,00		24.500,00	32.700,00	57.200,00		658.900,00	57.200,00
1901/48 Bank Schloss Atzenbrugg - Schubertmuseum/AT NEU	2024 - 2040 EUR/2,000% euribor3m	600.000,00		200.000,00	12.000,00	6.000,00	18.000,00		188.000,00	18.000,00
1901/50 Bank Kindergarten/TBE Atzenbrugg - Erweiterung 2024/AT NEU	2024 - 2040 EUR/4,800% euribor3m	1.500.000,00		1.500.000,00	50.000,00	20.000,00	70.000,00	8.400,00	1.450.000,00	61.600,00

Darlehen/Darlehensgeber Verwendung/Staat Aktenzahl	Laufzeit Währung/Zinssatz Zinsindikator	Darlehenshöhe Gesamt	Buchwert 31.12.2023	Zugang	Tilgung	Zinsen	Summe Schuldendienst	Schuldendienst- ersätze	Buchwert 31.12.2024	Netto Schuldendienst
2938/1 BAWAG-PSK. Rathaus/AT 00540-0240-057	2009 - 2024 EUR/4,570% normal verzir	100.000,00	7.100,00		7.100,00	100,00	7.200,00	200,00		7.000,00
2938/2 BAWAG-PSK. WVA Erweiterung/AT 00540-024-065	2009 - 2024 EUR/4,570% normal verzir	15.000,00	1.100,00		1.100,00	100,00	1.200,00			1.200,00
2938/3 BAWAG-PSK. Erweiterung Gemeindesammelzentrum/AT 00540-0024-081	2009 - 2024 EUR/4,570% normal verzir	25.000,00	1.800,00		1.800,00	100,00	1.900,00			1.900,00
2938/4 BAWAG-PSK. ABA-Erweiterungen/AT 00540-0024-073	2009 - 2024 EUR/4,570% normal verzir	25.000,00	1.800,00		1.800,00	100,00	1.900,00			1.900,00
2938/5 BAWAG-PSK. Rathausumbau/AT 0540-029-008	2009 - 2024 EUR/4,570% normal verzir	300.000,00	20.000,00		20.000,00	100,00	20.100,00	200,00		19.900,00
2938/6 BAWAG-PSK. Kanalsanierung/AT 00540-028-990	2009 - 2024 EUR/4,570% normal verzir	50.000,00	3.400,00		3.400,00		3.400,00			3.400,00
<b>1.4.2. ... von Finanzunternehmen im Ausland</b>										
<b>1.5. ... von Sonstigen</b>										
<b>Zwischensumme</b>			<b>4.176.500,00</b>	<b>1.700.000,00</b>	<b>426.800,00</b>	<b>200.000,00</b>	<b>626.800,00</b>	<b>43.100,00</b>	<b>5.449.700,00</b>	<b>583.700,00</b>

**2. Finanzschulden für den laufenden Aufwand**

**2.1. ... von Trägern des öffentlichen Rechts**

**2.1.1. ... von Bund, Bundesfonds, Bundeskammern**

**2.1.2. ... von Ländern, Landesfonds, Landeskammern**

**2.1.3. ... von Gemeinden, Gemeindeverbänden, Gemeindefonds**

**2.1.4. ... von Sozialversicherungsträgern**

**2.1.5. ... von sonstigen Trägern des öffentlichen Rechts**

Darlehen/Darlehensgeber	Laufzeit	Darlehenshöhe	Buchwert	Zugang	Tilgung	Zinsen	Summe	Schuldendienst-	Buchwert	Netto
Verwendung/Staat	Währung/Zinssatz	Gesamt	31.12.2023				Schuldendienst	ersätze	31.12.2024	Schuldendienst
Aktenzahl	Ansatz	Zinsindikator								
2.2. ... von Beteiligungen der Gebietskörperschaft (ohne Finanzunternehmungen)										
2.3. ... von Unternehmen (ohne Beteiligungen und ohne Finanzunternehmungen)										
2.4. ... von Finanzunternehmen										
2.4.1. ... von Finanzunternehmen im Inland										
2.4.2. ... von Finanzunternehmen im Ausland										
2.5. ... von Sonstigen										
<b>Zwischensumme</b>			0,00	0,00	0,00	0,00	0,00	0,00	0,00	0,00
<b>SUMME (1 und 2)</b>			<b>4.176.500,00</b>	<b>1.700.000,00</b>	<b>426.800,00</b>	<b>200.000,00</b>	<b>626.800,00</b>	<b>43.100,00</b>	<b>5.449.700,00</b>	<b>583.700,00</b>
Davon ohne Quasi-KG *)			725.900,00	1.700.000,00	155.400,00	57.000,00	212.400,00	43.100,00	2.270.500,00	169.300,00
Davon Quasi-KG *)			3.450.600,00	0,00	271.400,00	143.000,00	414.400,00	0,00	3.179.200,00	414.400,00

\*) Quasi-Kapitalgesellschaften außerhalb des Sektors Staat gemäß ESVG (Ansatz 85-89).

Nachweis über haushaltsinterne Vergütungen (Anlage 6f)





Gruppenebene	Erträge	Aufwendungen
0 Vertretungskörper und allgemeine Verwaltung	7.600,00	16.000,00
1 Öffentliche Ordnung und Sicherheit	0,00	1.000,00
2 Unterricht, Erziehung, Sport und Wissenschaft	0,00	44.500,00
3 Kunst, Kultur und Kultus	0,00	64.000,00
4 Soziale Wohlfahrt und Wohnbauförderung	0,00	0,00
5 Gesundheit	0,00	11.000,00
6 Straßen- und Wasserbau, Verkehr	0,00	10.200,00
7 Wirtschaftsförderung	0,00	6.000,00
8 Dienstleistungen	236.000,00	90.900,00
9 Finanzwirtschaft	0,00	0,00
<b>Summe</b>	<b>243.600,00</b>	<b>243.600,00</b>



Leasingspiegel (Anlage 6i)



**Finanzierungsleasing**

Ansatz- oder Projektbezeichnung	Anschaffungskosten	Buchwert 31.12.2023	Buchwert 31.12.2024	Summe ausstehender Mindestleasing- zahlungen	Laufzeit	Restlaufzeit in Jahren	Kautionen für Finanzierungsleasing
<b>Summe</b>	<b>0,00</b>	<b>0,00</b>	<b>0,00</b>	<b>0,00</b>			

**Wirtschaftliche Unternehmungen, Betriebe, betriebsähnliche Einrichtungen gem. § 1 Abs. 2**

<b>Summe</b>	<b>0,00</b>	<b>0,00</b>	<b>0,00</b>	<b>0,00</b>			
--------------	-------------	-------------	-------------	-------------	--	--	--

**Operating Leasing**

Ansatz- oder Projektbezeichnung	Laufzeit Grundmietzeit in Jahren	Gesamtkosten	Einmalkaution	Leasingentgelt (ohne laufender Kaution)	Laufende Kaution	Restlaufzeit in Jahren	Kumulierte Restzahlungen
Peugeot Boxer TU 183DA (820000)	01.01.2021 - 31.12.2026 6,00	30.324,00		6.000,00		3,00	18.000,00
<b>Summe</b>		<b>30.324,00</b>	<b>0,00</b>	<b>6.000,00</b>	<b>0,00</b>		<b>18.000,00</b>

**Wirtschaftliche Unternehmungen, Betriebe, betriebsähnliche Einrichtungen gem. § 1 Abs. 2**

<b>Summe</b>		<b>0,00</b>	<b>0,00</b>	<b>0,00</b>	<b>0,00</b>		<b>0,00</b>
--------------	--	-------------	-------------	-------------	-------------	--	-------------



Rückstellungsspiegel (Anlage 6q)





Rückstellung	Stand 31.12.2023	Dotierungen (+)	Auflösung inkl. Verbrauch (-)	Stand 31.12.2024
<b>Kurzfristig</b>	<b>0,00</b>	<b>0,00</b>	<b>0,00</b>	<b>0,00</b>
Rückstellungen für Prozesskosten				
Rückstellungen für nicht konsumierte Urlaube				
Rückstellungen für ausstehende Rechnungen				
Sonstige kurzfristige Rückstellungen				
<b>Langfristig</b>	<b>40.500,00</b>	<b>21.800,00</b>	<b>0,00</b>	<b>62.300,00</b>
Rückstellungen für Abfertigungen	6.700,00	3.100,00		9.800,00
Rückstellungen für Jubiläumszuwendungen	33.800,00	18.700,00		52.500,00
Rückstellungen für Haftungen				
Rückstellungen für Sanierung von Altlasten				
Rückstellungen für Pensionen (Säule I)				
Sonstige langfristige Rückstellungen				
<b>Gesamtsumme</b>	<b>40.500,00</b>	<b>21.800,00</b>	<b>0,00</b>	<b>62.300,00</b>



Dienstpostenplan VA 2024.pdf



# Dienstpostenplan / Stellenplan - Voranschlag 2024

Der Dienstpostenplan ist **Teil des Voranschlages** (§ 73 NÖ GO/ § 56 Abs. 3 NÖ STROG/ § 5 Abs. 1 Z 4. VRV 2015).

Die Aufnahme eines Vertragsbediensteten darf nur erfolgen, wenn ein **im Dienstpostenplan vorgesehener Dienstposten frei ist** und die Aufnahmeerfordernisse erfüllt sind (§ 2 GVBG/ § 3 GBDO).

Dienstpostenplan im Voranschlag							
DZW	Bezeichnung des Dienstzweiges	Anzahl	Entlohnungs- gruppe	Funktionsverwendung			
				Anzahl	FGrp	Bezeichnung	Pzlg
56	Gehobener Verwaltungsdienst	1	6	1	8	Leitender Gemeindebe- dienstete/r a)	✓
56	Gehobener Verwaltungsdienst	1	6	1	8	Leiter/in der Buchhaltung/KV b)	-
56	Gehobener Verwaltungsdienst	3	6				
54	Rechnungs-(Buchhaltungs-)dienst	1	5				
60	Erzieherfachdienst	1	5	1	7	Leiter/in der TBE c)	
78	Mittlerer Erzieherdienst	1	4				
12	Kindergartenhilfsdienst	17	3				
11	Angelernte/r Arbeiter/in	3	3				
2	Facharbeiter	6	5				
61	Fachdienst für Museum	1	5				

Zeichenerklärung	
Funktionsdienstposten gem. § 2 Abs. 3 lit. a)-d) GBDO 1976	
leitender Gemeindebeamte	a)
Leiter einer Abteilung/ Amtes/ Referates/ wirtschaftlichen Unternehmung	b)
die mit einem Leiterposten (lit.a und b) vergleichbaren DP	c)
DP mit hervorgehobener Verwendung	d)
Anspruch auf Personalzulage	✓

Ein Verzeichnis über alle **Dienstzweige** und deren **Bezeichnung** befindet sich in der Anlage 1 & 1a der GBDO.

Gemäß § 2 Abs. 3 GBDO kann in Gemeinden mit weniger als 1000 Einwohner der Dienstposten für den leitenden Gemeindebeamten auch als Funktionsdienstposten nach lit.d gesondert bezeichnet werden.



Nachweis Vermögen mit abgeänderter Nutzungsdauer





Konto	Bezeichnung	Nutzungsdauer lt. VRV	Abweichende Nutzungsdauer	Begründung
2/0060001/00013	Schloss Atzenbrugg	50,0	99,0	Repräsentationsbau
2/0060001/01020	VS-Zubau	50,0	40,0	Annahme RND Zubau, Datengrundlage Gesamt-Investitionskosten Raiff. Leasing Check
2/0060001/01072	VS-Dachsanierung 2019	50,0	40,0	Annahme RND Zubau, Datengrundlage Gesamt-Investitionskosten Raiff. Leasing Check
2/0060001/01073	VS-Erweit.Stiegengeländer 2018	50,0	40,0	Annahme RND Zubau, Datengrundlage Gesamt-Investitionskosten Raiff. Leasing Check
2/0060004/00005	Weinzierl	0,0	50,0	Nutzungsdauer gleich Gebäude
2/0060004/00006	Trasdorf	0,0	50,0	Nutzungsdauer gleich Gebäude
2/0060004/00007	Watzendorf	0,0	50,0	Nutzungsdauer gleich Gebäude
2/0060004/00008	Moosbierbaum	0,0	50,0	Nutzungsdauer gleich Gebäude
2/0060004/00009	Hütteldorf	0,0	50,0	Nutzungsdauer gleich Gebäude
2/0060004/00011	Ebersdorf	0,0	50,0	Nutzungsdauer gleich Gebäude
2/0060004/00012	Kotoun/Büttner	0,0	30,0	Geschätzter Sanierungszeitraum
2/0440001/01478	k5 EB 2019	0,0	2,0	Programm wird nur zur Erstellung der Eröffnungsbilanz zum Reab 2020 benötigt.
3/0060001/01022	Ärztzentrum	50,0	30,0	Annahme RND Zubau
3/0450001/00883	BA 11 LK 2011	50,0	25,0	Lt. Empfehlung IVW 3
3/0450001/00884	BA 13 LK 2013	50,0	25,0	Lt. Empfehlung IVW 3
3/0450001/00887	BA 17 LK 2016 Erweiterung Hütteldorf, Watzendorf, Tautendorf,	50,0	25,0	Lt. Empfehlung IVW 3
3/0450001/01091	BA 19 Transportleitung und Umbau Kläranlage 2018	50,0	50,0	Lt. Empfehlung IVW 3
3/0450001/01501	KT BA 11 LK 2011	50,0	25,0	Lt. Empfehlung IVW 3
3/0450001/01502	KT BA 13 LK 2013	50,0	25,0	Lt. Empfehlung IVW 3
3/0450001/01505	KT BA 17 LK 2016 Erweiterung Hütteldorf, Watzendorf, Tautend	50,0	25,0	Lt. Empfehlung IVW 3
3/0450001/01540	KT BA 19 Transportleitung und Umbau Kläranlage 2018	50,0	50,0	Lt. Empfehlung IVW 3
3/0450001/01541	BA 20 Hochwasserschäden 05/2017	50,0	50,0	Lt. Empfehlung IVW 3
3/0450001/01545	FZ ABA BA 17 LIS	50,0	25,0	Lt. Empfehlung IVW 3
3/0450001/01548	FZ ABA BA 13 LIS	50,0	25,0	Lt. Empfehlung IVW 3
3/0450001/01549	FZ ABA BA 11 LIS Trasdorf	50,0	25,0	Lt. Empfehlung IVW 3



MFP - Ergebnishaushalt Gesamt 1. Ebene  
- interne Vergütungen enthalten



MVAG	Mittelverwendungs- und -aufbringungsgruppen (1. Ebene)	VA 2024	Plan 2025	Plan 2026	Plan 2027	Plan 2028
211	Erträge aus der operativen Verwaltungstätigkeit	7.913.700,00	7.017.000,00	7.151.200,00	7.167.200,00	7.750.100,00
212	Erträge aus Transfers	1.362.700,00	879.700,00	856.000,00	776.600,00	659.800,00
213	Finanzerträge	200,00	200,00	200,00	200,00	200,00
<b>21</b>	<b>Summe Erträge</b>	<b>9.276.600,00</b>	<b>7.896.900,00</b>	<b>8.007.400,00</b>	<b>7.944.000,00</b>	<b>8.410.100,00</b>
221	Personalaufwand	1.552.300,00	1.557.500,00	1.565.100,00	1.575.700,00	1.584.000,00
222	Sachaufwand	4.952.300,00	3.653.200,00	3.611.800,00	3.547.000,00	3.520.100,00
223	Transferaufwand	2.430.300,00	2.430.300,00	2.340.000,00	2.354.600,00	2.370.900,00
224	Finanzaufwand	203.700,00	214.100,00	200.900,00	186.000,00	171.100,00
<b>22</b>	<b>Summe Aufwendungen</b>	<b>9.138.600,00</b>	<b>7.855.100,00</b>	<b>7.717.800,00</b>	<b>7.663.300,00</b>	<b>7.646.100,00</b>
<b>SA0</b>	<b>Saldo (0) Nettoergebnis (21 - 22)</b>	<b>138.000,00</b>	<b>41.800,00</b>	<b>289.600,00</b>	<b>280.700,00</b>	<b>764.000,00</b>
230	Entnahmen von Haushaltsrücklagen					
240	Zuweisungen an Haushaltsrücklagen	100,00	100,00	100,00	100,00	100,00
<b>SA01</b>	<b>Saldo (01) Haushaltsrücklagen (230 - 240)</b>	<b>-100,00</b>	<b>-100,00</b>	<b>-100,00</b>	<b>-100,00</b>	<b>-100,00</b>
<b>SA00</b>	<b>Saldo (00) Nettoergebnis nach Haushaltsrücklagen (Saldo 0 + Saldo 01)</b>	<b>137.900,00</b>	<b>41.700,00</b>	<b>289.500,00</b>	<b>280.600,00</b>	<b>763.900,00</b>



MFP - Ergebnishaushalt Gesamt 1. und 2. Ebene  
- interne Vergütungen enthalten





MVAG	Mittelverwendungs- und aufbringungsgruppen (1. und 2. Ebene)	VA 2024	Plan 2025	Plan 2026	Plan 2027	Plan 2028
<b>211</b>	<b>Erträge aus der operativen Verwaltungstätigkeit</b>	<b>7.913.700,00</b>	<b>7.017.000,00</b>	<b>7.151.200,00</b>	<b>7.167.200,00</b>	<b>7.750.100,00</b>
2111	Erträge aus eigenen Abgaben	1.196.900,00	1.156.000,00	1.165.100,00	1.176.200,00	1.185.300,00
2112	Erträge aus Ertragsanteilen	3.459.000,00	3.500.000,00	3.600.000,00	3.700.000,00	3.800.000,00
2113	Erträge aus Gebühren	1.294.000,00	1.306.000,00	1.313.000,00	1.317.500,00	1.321.500,00
2114	Erträge aus Leistungen	149.200,00	155.400,00	156.700,00	160.800,00	156.900,00
2115	Erträge aus Besitz und wirtschaftlicher Tätigkeit	121.500,00	122.200,00	122.900,00	123.500,00	124.000,00
2116	Erträge aus Veräußerung und sonstige Erträge	1.693.100,00	777.400,00	793.500,00	689.200,00	1.150.700,00
2117	Nicht finanzierungswirksame operative Erträge					11.700,00
<b>212</b>	<b>Erträge aus Transfers</b>	<b>1.362.700,00</b>	<b>879.700,00</b>	<b>856.000,00</b>	<b>776.600,00</b>	<b>659.800,00</b>
2121	Transferertrag von Trägern des öffentlichen Rechts	1.091.400,00	609.100,00	586.500,00	509.600,00	406.800,00
2122	Transferertrag von Beteiligungen					
2123	Transferertrag von Unternehmen (mit Finanzunternehmen)					
2124	Transferertrag von Haushalten und Organisationen ohne Erwerbscharakter	5.500,00	5.500,00	5.500,00	5.100,00	5.100,00
2125	Transferertrag vom Ausland					
2126	Investitions- und Tilgungszuschüsse zwischen Unternehmungen und Betrieben der Gebietskörperschaft und der Gebietskörperschaft					
2127	Nicht finanzierungswirksamer Transferertrag	265.800,00	265.100,00	264.000,00	261.900,00	247.900,00
<b>213</b>	<b>Finanzerträge</b>	<b>200,00</b>	<b>200,00</b>	<b>200,00</b>	<b>200,00</b>	<b>200,00</b>
2131	Erträge aus Zinsen	200,00	200,00	200,00	200,00	200,00
2132	Erträge aus Zinsen aus derivativen Finanzinstrumenten mit und ohne Grundgeschäft					
2133	Erträge aus Gewinnentnahmen von marktbestimmten Betrieben					
2134	Sonstige Finanzerträge					
2135	Erträge aus Dividenden/Gewinnausschüttungen					
2136	Sonstige nicht finanzierungswirksame Finanzerträge					
<b>21</b>	<b>Summe Erträge</b>	<b>9.276.600,00</b>	<b>7.896.900,00</b>	<b>8.007.400,00</b>	<b>7.944.000,00</b>	<b>8.410.100,00</b>
<b>221</b>	<b>Personalaufwand</b>	<b>1.552.300,00</b>	<b>1.557.500,00</b>	<b>1.565.100,00</b>	<b>1.575.700,00</b>	<b>1.584.000,00</b>
2211	Personalaufwand (Bezüge, Nebengebühren, Mehrleistungen)	1.207.900,00	1.213.500,00	1.218.100,00	1.223.000,00	1.228.700,00
2212	Gesetzlicher und freiwilliger Sozialaufwand	322.600,00	328.100,00	331.600,00	337.100,00	341.400,00
2213	Sonstiger Personalaufwand					
2214	Nicht finanzierungswirksamer Personalaufwand	21.800,00	15.900,00	15.400,00	15.600,00	13.900,00
<b>222</b>	<b>Sachaufwand</b>	<b>4.952.300,00</b>	<b>3.653.200,00</b>	<b>3.611.800,00</b>	<b>3.547.000,00</b>	<b>3.520.100,00</b>
2221	Gebrauchs- und Verbrauchsgüter, Handelswaren	380.800,00	383.700,00	390.900,00	390.100,00	377.800,00
2222	Verwaltungs- und Betriebsaufwand	339.300,00	340.200,00	343.800,00	346.700,00	353.200,00

MVAG	Mittelverwendungs- und aufbringungsgruppen (1. und 2. Ebene)	VA 2024	Plan 2025	Plan 2026	Plan 2027	Plan 2028
2223	Leasing- und Mietaufwand	47.500,00	48.100,00	48.700,00	43.400,00	44.000,00
2224	Instandhaltung	554.100,00	367.600,00	343.600,00	359.300,00	362.100,00
2225	Sonstiger Sachaufwand	2.295.200,00	1.244.400,00	1.235.600,00	1.173.200,00	1.182.800,00
2226	Nicht finanzierungswirksamer Sachaufwand	1.335.400,00	1.269.200,00	1.249.200,00	1.234.300,00	1.200.200,00
<b>223</b>	<b>Transferaufwand</b>	<b>2.430.300,00</b>	<b>2.430.300,00</b>	<b>2.340.000,00</b>	<b>2.354.600,00</b>	<b>2.370.900,00</b>
2231	Transferaufwand an Träger des öffentlichen Rechts	2.374.100,00	2.373.900,00	2.283.400,00	2.297.600,00	2.313.900,00
2232	Transferaufwand an Beteiligungen					
2233	Transferaufwand an Unternehmen (mit Finanzunternehmen)					
2234	Transferaufwand an Haushalte und Organisationen ohne Erwerbscharakter	56.200,00	56.400,00	56.600,00	57.000,00	57.000,00
2235	Transferaufwand an das Ausland					
2236	Investitions- und Tilgungszuschüsse zwischen Unternehmungen und Betrieben der Gebietskörperschaft und der Gebietskörperschaft					
2237	Nicht finanzierungswirksamer Transferaufwand					
<b>224</b>	<b>Finanzaufwand</b>	<b>203.700,00</b>	<b>214.100,00</b>	<b>200.900,00</b>	<b>186.000,00</b>	<b>171.100,00</b>
2241	Aufwendungen für Zinsen	200.200,00	210.600,00	197.400,00	182.500,00	167.600,00
2242	Zinsen und sonstige Aufwendungen aus derivativen Finanzinstrumenten mit und ohne Grundgeschäft					
2243	Gewinnentnahmen von Unternehmungen und marktbestimmten Betrieben der Gebietskörperschaft (innerhalb der Gebietskörperschaft)					
2244	Sonstiger Finanzaufwand	3.500,00	3.500,00	3.500,00	3.500,00	3.500,00
2245	Nicht finanzierungswirksamer Finanzaufwand					
<b>22</b>	<b>Summe Aufwendungen</b>	<b>9.138.600,00</b>	<b>7.855.100,00</b>	<b>7.717.800,00</b>	<b>7.663.300,00</b>	<b>7.646.100,00</b>
<b>SA0</b>	<b>Saldo (0) Nettoergebnis (21 - 22)</b>	<b>138.000,00</b>	<b>41.800,00</b>	<b>289.600,00</b>	<b>280.700,00</b>	<b>764.000,00</b>
<b>230</b>	<b>Entnahmen von Haushaltsrücklagen</b>	<b>0,00</b>	<b>0,00</b>	<b>0,00</b>	<b>0,00</b>	<b>0,00</b>
2301	Entnahmen von Haushaltsrücklagen					
<b>240</b>	<b>Zuweisungen an Haushaltsrücklagen</b>	<b>100,00</b>	<b>100,00</b>	<b>100,00</b>	<b>100,00</b>	<b>100,00</b>
2401	Zuweisungen an Haushaltsrücklagen	100,00	100,00	100,00	100,00	100,00
<b>SA01</b>	<b>Saldo (01) Haushaltsrücklagen (230 - 240)</b>	<b>-100,00</b>	<b>-100,00</b>	<b>-100,00</b>	<b>-100,00</b>	<b>-100,00</b>
<b>SA00</b>	<b>Saldo (00) Nettoergebnis nach Haushaltsrücklagen (Saldo 0 + Saldo 01)</b>	<b>137.900,00</b>	<b>41.700,00</b>	<b>289.500,00</b>	<b>280.600,00</b>	<b>763.900,00</b>

MFP - Finanzierungshaushalt Gesamt 1. Ebene  
- interne Vergütungen enthalten



MVAG	Mittelverwendungs- und -aufbringungsgruppen (1. Ebene)	VA 2024	Plan 2025	Plan 2026	Plan 2027	Plan 2028
<b>OPERATIVE GEBARUNG</b>						
311	Einzahlungen aus operativer Verwaltungstätigkeit	6.670.600,00	6.669.500,00	6.800.200,00	6.875.700,00	7.447.400,00
312	Einzahlungen aus Transfers	1.096.900,00	614.600,00	592.000,00	514.700,00	411.900,00
313	Einzahlungen aus Finanzerträgen	200,00	200,00	200,00	200,00	200,00
<b>31</b>	<b>Summe Einzahlungen operative Gebarung</b>	<b>7.767.700,00</b>	<b>7.284.300,00</b>	<b>7.392.400,00</b>	<b>7.390.600,00</b>	<b>7.859.500,00</b>
321	Auszahlungen aus Personalaufwand	1.530.500,00	1.541.600,00	1.549.700,00	1.560.100,00	1.570.100,00
322	Auszahlungen aus Sachaufwand	2.374.300,00	2.037.000,00	2.012.100,00	2.021.700,00	2.028.900,00
323	Auszahlungen aus Transfers	2.405.700,00	2.425.700,00	2.335.400,00	2.350.000,00	2.366.300,00
324	Auszahlungen aus Finanzaufwand	203.700,00	214.100,00	200.900,00	186.000,00	171.100,00
<b>32</b>	<b>Summe Auszahlungen operative Gebarung</b>	<b>6.514.200,00</b>	<b>6.218.400,00</b>	<b>6.098.100,00</b>	<b>6.117.800,00</b>	<b>6.136.400,00</b>
<b>SA1</b>	<b>Saldo (1) Geldfluss aus der operativen Gebarung (31 – 32)</b>	<b>1.253.500,00</b>	<b>1.065.900,00</b>	<b>1.294.300,00</b>	<b>1.272.800,00</b>	<b>1.723.100,00</b>
<b>INVESTIVE GEBARUNG</b>						
331	Einzahlungen aus der Investitionstätigkeit					
332	Einzahlungen aus der Rückzahlung von Darlehen sowie gewährten Vorschüssen					
333	Einzahlungen aus Kapitaltransfers	1.452.600,00	474.600,00	194.000,00	86.500,00	74.800,00
<b>33</b>	<b>Summe Einzahlungen investive Gebarung</b>	<b>1.452.600,00</b>	<b>474.600,00</b>	<b>194.000,00</b>	<b>86.500,00</b>	<b>74.800,00</b>
341	Auszahlungen aus der Investitionstätigkeit	5.486.400,00	802.000,00	848.700,00	753.600,00	511.700,00
342	Auszahlungen aus der Gewährung von Darlehen sowie gewährten Vorschüssen					
343	Auszahlungen aus Kapitaltransfers	24.600,00	4.600,00	4.600,00	4.600,00	4.600,00
<b>34</b>	<b>Summe Auszahlungen investive Gebarung</b>	<b>5.511.000,00</b>	<b>806.600,00</b>	<b>853.300,00</b>	<b>758.200,00</b>	<b>516.300,00</b>
<b>SA2</b>	<b>Saldo (2) Geldfluss aus der investiven Gebarung (33 – 34)</b>	<b>-4.058.400,00</b>	<b>-332.000,00</b>	<b>-659.300,00</b>	<b>-671.700,00</b>	<b>-441.500,00</b>
<b>SA3</b>	<b>Saldo (3) Nettofinanzierungssaldo (Saldo 1 + Saldo 2)</b>	<b>-2.804.900,00</b>	<b>733.900,00</b>	<b>635.000,00</b>	<b>601.100,00</b>	<b>1.281.600,00</b>

MVAG	Mittelverwendungs- und -aufbringungsgruppen (1. Ebene)	VA 2024	Plan 2025	Plan 2026	Plan 2027	Plan 2028
<b>FINANZIERUNGSTÄTIGKEIT</b>						
351	Einzahlungen aus der Aufnahme von Finanzschulden	1.700.000,00				
353	Einzahlungen infolge eines Kapitaltausches bei derivativen Finanzinstrumenten mit Grundgeschäft					
355	Einzahlungen aus dem Abgang von Finanzinstrumenten					
<b>35</b>	<b>Summe Einzahlungen aus der Finanzierungstätigkeit</b>	<b>1.700.000,00</b>	<b>0,00</b>	<b>0,00</b>	<b>0,00</b>	<b>0,00</b>
361	Auszahlungen aus der Tilgung von Finanzschulden	426.800,00	433.900,00	426.000,00	380.100,00	358.200,00
363	Auszahlungen infolge eines Kapitaltausches bei derivativen Finanzinstrumenten mit Grundgeschäft					
365	Auszahlungen für den Erwerb von Finanzinstrumenten					
<b>36</b>	<b>Summe Auszahlungen aus der Finanzierungstätigkeit</b>	<b>426.800,00</b>	<b>433.900,00</b>	<b>426.000,00</b>	<b>380.100,00</b>	<b>358.200,00</b>
<b>SA4</b>	<b>Saldo (4) Geldfluss aus der Finanzierungstätigkeit (35 – 36)</b>	<b>1.273.200,00</b>	<b>-433.900,00</b>	<b>-426.000,00</b>	<b>-380.100,00</b>	<b>-358.200,00</b>
<b>SA5</b>	<b>Saldo (5) Geldfluss aus der voranschlagswirksamen Gebarung (Saldo 3 + Saldo 4)</b>	<b>-1.531.700,00</b>	<b>300.000,00</b>	<b>209.000,00</b>	<b>221.000,00</b>	<b>923.400,00</b>

MFP - Finanzierungshaushalt Gesamt 1. und 2. Ebene  
- interne Vergütungen enthalten





MVAG	Mittelverwendungs- und aufbringungsgruppen (1. und 2. Ebene)	VA 2024	Plan 2025	Plan 2026	Plan 2027	Plan 2028
<b>311</b>	<b>Einzahlungen aus operativer Verwaltungstätigkeit</b>	<b>6.670.600,00</b>	<b>6.669.500,00</b>	<b>6.800.200,00</b>	<b>6.875.700,00</b>	<b>7.447.400,00</b>
3111	Einzahlungen aus eigenen Abgaben	1.196.900,00	1.156.000,00	1.165.100,00	1.176.200,00	1.185.300,00
3112	Einzahlungen aus Ertragsanteilen	3.459.000,00	3.500.000,00	3.600.000,00	3.700.000,00	3.800.000,00
3113	Einzahlungen aus Gebühren	1.293.500,00	1.305.500,00	1.312.500,00	1.317.000,00	1.321.500,00
3114	Einzahlungen aus Leistungen	149.200,00	155.400,00	156.700,00	160.800,00	156.900,00
3115	Einzahlungen aus Besitz und wirtschaftlicher Tätigkeit	121.500,00	122.200,00	122.900,00	123.500,00	124.000,00
3116	Einzahlungen aus Veräußerung von geringwertigen Wirtschaftsgütern (GWG) und sonstige Einzahlungen	450.500,00	430.400,00	443.000,00	398.200,00	859.700,00
<b>312</b>	<b>Einzahlungen aus Transfers</b>	<b>1.096.900,00</b>	<b>614.600,00</b>	<b>592.000,00</b>	<b>514.700,00</b>	<b>411.900,00</b>
3121	Transferzahlungen von Trägern des öffentlichen Rechts	1.091.400,00	609.100,00	586.500,00	509.600,00	406.800,00
3122	Transferzahlungen von Beteiligten					
3123	Transferzahlungen von Unternehmen (inkl. Finanzunternehmen)					
3124	Transferzahlungen von Haushalten und Organisationen ohne Erwerbscharakter	5.500,00	5.500,00	5.500,00	5.100,00	5.100,00
3125	Transferzahlungen vom Ausland					
3126	Investitions- und Tilgungszuschüsse zwischen Unternehmungen und Betrieben der Gebietskörperschaft und der Gebietskörperschaft					
<b>313</b>	<b>Einzahlungen aus Finanzerträgen</b>	<b>200,00</b>	<b>200,00</b>	<b>200,00</b>	<b>200,00</b>	<b>200,00</b>
3131	Einzahlungen aus Zinserträgen	200,00	200,00	200,00	200,00	200,00
3132	Einzahlungen aus Zinsen aus derivativen Finanzinstrumenten mit und ohne Grundgeschäft					
3133	Einzahlungen aus Gewinnentnahmen von marktbestimmten Betrieben					
3134	Sonstige Einzahlungen aus Finanzerträgen					
3135	Einzahlungen aus Dividenden/Gewinnausschüttungen					
<b>31</b>	<b>Summe Einzahlungen operative Gebarung</b>	<b>7.767.700,00</b>	<b>7.284.300,00</b>	<b>7.392.400,00</b>	<b>7.390.600,00</b>	<b>7.859.500,00</b>
<b>321</b>	<b>Auszahlungen aus Personalaufwand</b>	<b>1.530.500,00</b>	<b>1.541.600,00</b>	<b>1.549.700,00</b>	<b>1.560.100,00</b>	<b>1.570.100,00</b>
3211	Auszahlungen für Personalaufwand (Bezüge, Nebengebühren, und Mehrleistungsvergütungen)	1.207.900,00	1.213.500,00	1.218.100,00	1.223.000,00	1.228.700,00
3212	Auszahlungen für gesetzliche und freiwillige Sozialaufwendungen	322.600,00	328.100,00	331.600,00	337.100,00	341.400,00
3213	Auszahlungen aus sonstigem Personalaufwand					
<b>322</b>	<b>Auszahlungen aus Sachaufwand</b>	<b>2.374.300,00</b>	<b>2.037.000,00</b>	<b>2.012.100,00</b>	<b>2.021.700,00</b>	<b>2.028.900,00</b>
3221	Auszahlungen für Gebrauchs- und Verbrauchsgüter, Handelswaren	380.800,00	383.700,00	390.900,00	390.100,00	377.800,00
3222	Auszahlungen für Verwaltungs- und Betriebsaufwand	339.300,00	340.200,00	343.800,00	346.700,00	353.200,00
3223	Auszahlungen für Leasing- und Mietaufwand	47.500,00	48.100,00	48.700,00	43.400,00	44.000,00
3224	Auszahlungen für Instandhaltung	554.100,00	367.600,00	343.600,00	359.300,00	362.100,00
3225	Sonstige Auszahlungen aus Sachaufwand	1.052.600,00	897.400,00	885.100,00	882.200,00	891.800,00
3226	Auszahlungen aus der Inanspruchnahme von Haftungen					

MVAG	Mittelverwendungs- und aufbringungsgruppen (1. und 2. Ebene)	VA 2024	Plan 2025	Plan 2026	Plan 2027	Plan 2028
<b>323</b>	<b>Auszahlungen aus Transfers</b>	<b>2.405.700,00</b>	<b>2.425.700,00</b>	<b>2.335.400,00</b>	<b>2.350.000,00</b>	<b>2.366.300,00</b>
3231	Transferzahlungen an Träger des öffentlichen Rechts	2.354.100,00	2.373.900,00	2.283.400,00	2.297.600,00	2.313.900,00
3232	Transferzahlungen an Beteiligungen					
3233	Transferzahlungen an Unternehmen (inkl. Finanzunternehmen)					
3234	Transferzahlungen an Haushalte und Organisationen ohne Erwerbscharakter	51.600,00	51.800,00	52.000,00	52.400,00	52.400,00
3235	Transferzahlungen an das Ausland					
3236	Investitions- und Tilgungszuschüsse zwischen Unternehmungen und Betrieben der Gebietskörperschaft und der Gebietskörperschaft					
<b>324</b>	<b>Auszahlungen aus Finanzaufwand</b>	<b>203.700,00</b>	<b>214.100,00</b>	<b>200.900,00</b>	<b>186.000,00</b>	<b>171.100,00</b>
3241	Auszahlungen für Zinsen	200.200,00	210.600,00	197.400,00	182.500,00	167.600,00
3242	Auszahlungen für Zinsen aus derivativen Finanzinstrumenten mit und ohne Grundgeschäft					
3243	Auszahlungen aus Gewinnentnahmen von marktbestimmten Betrieben					
3244	Sonstige Auszahlungen aus Finanzaufwendungen	3.500,00	3.500,00	3.500,00	3.500,00	3.500,00
<b>32</b>	<b>Summe Auszahlungen operative Gebarung</b>	<b>6.514.200,00</b>	<b>6.218.400,00</b>	<b>6.098.100,00</b>	<b>6.117.800,00</b>	<b>6.136.400,00</b>
<b>SA1</b>	<b>Saldo (1) Geldfluss aus der operativen Gebarung (31 – 32)</b>	<b>1.253.500,00</b>	<b>1.065.900,00</b>	<b>1.294.300,00</b>	<b>1.272.800,00</b>	<b>1.723.100,00</b>
<b>331</b>	<b>Einzahlungen aus der Investitionstätigkeit</b>	<b>0,00</b>	<b>0,00</b>	<b>0,00</b>	<b>0,00</b>	<b>0,00</b>
3311	Einzahlungen aus der Veräußerung von immateriellem Vermögen					
3312	Einzahlungen aus der Veräußerung von Grundstücken und Grundstückeinrichtungen					
3313	Einzahlungen aus der Veräußerung von Gebäuden und Bauten					
3314	Einzahlungen aus der Veräußerung von technischen Anlagen, Fahrzeugen und Maschinen					
3315	Einzahlungen aus der Veräußerung von Amts-, Betriebs- und Geschäftsausstattung					
3316	Einzahlungen aus der Veräußerung von Kulturgütern					
3317	Einzahlungen aus der Veräußerung von Beteiligungen					
3318	Einzahlungen aus der Veräußerung von kofinanzierten Schutzbauten					
<b>332</b>	<b>Einzahlungen aus der Rückzahlung von Darlehen sowie gewährten Vorschüssen</b>	<b>0,00</b>	<b>0,00</b>	<b>0,00</b>	<b>0,00</b>	<b>0,00</b>
3321	Einzahlungen aus Darlehen an Träger des öffentlichen Rechts					
3322	Einzahlungen aus Darlehen an Beteiligungen					
3323	Einzahlungen aus Darlehen an Unternehmen und Haushalte					
3325	Einzahlungen aus Vorschüssen und Anzahlungen					
<b>333</b>	<b>Einzahlungen aus Kapitaltransfers</b>	<b>1.452.600,00</b>	<b>474.600,00</b>	<b>194.000,00</b>	<b>86.500,00</b>	<b>74.800,00</b>
3331	Kapitaltransferzahlungen von Trägern des öffentlichen Rechts	1.372.600,00	424.600,00	144.000,00	41.500,00	39.800,00
3332	Kapitaltransferzahlungen von Beteiligungen					
3333	Kapitaltransferzahlungen von Unternehmen					
3334	Kapitaltransferzahlungen von Haushalten und Organisationen ohne Erwerbscharakter	80.000,00	50.000,00	50.000,00	45.000,00	35.000,00

MVAG	Mittelverwendungs- und aufbringungsgruppen (1. und 2. Ebene)	VA 2024	Plan 2025	Plan 2026	Plan 2027	Plan 2028
3335	Kapitaltransferzahlungen vom Ausland					
<b>33</b>	<b>Summe Einzahlungen investive Gebarung</b>	<b>1.452.600,00</b>	<b>474.600,00</b>	<b>194.000,00</b>	<b>86.500,00</b>	<b>74.800,00</b>
<b>341</b>	<b>Auszahlungen aus der Investitionstätigkeit</b>	<b>5.486.400,00</b>	<b>802.000,00</b>	<b>848.700,00</b>	<b>753.600,00</b>	<b>511.700,00</b>
3411	Auszahlungen für den Erwerb von immateriellem Vermögen	50.500,00	40.000,00	30.000,00	25.000,00	30.000,00
3412	Auszahlungen für den Erwerb von Grundstücken und Grundstückseinrichtungen	2.744.300,00	717.500,00	771.200,00	651.100,00	396.200,00
3413	Auszahlungen für den Erwerb von Gebäuden und Bauten	2.510.000,00				
3414	Auszahlungen für den Erwerb von technischen Anlagen, Fahrzeugen und Maschinen	111.600,00	4.500,00	2.500,00	5.500,00	10.500,00
3415	Auszahlungen für den Erwerb von Amts-, Betriebs- und Geschäftsausstattung	70.000,00	40.000,00	45.000,00	72.000,00	75.000,00
3416	Auszahlungen für den Erwerb von Kulturgütern					
3417	Auszahlungen für den Erwerb von Beteiligungen					
3418	Auszahlungen für den Erwerb von kofinanzierten Schutzbauten					
<b>342</b>	<b>Auszahlungen aus der Gewährung von Darlehen sowie gewährten Vorschüssen</b>	<b>0,00</b>	<b>0,00</b>	<b>0,00</b>	<b>0,00</b>	<b>0,00</b>
3421	Auszahlungen von Darlehen an Träger des öffentlichen Rechts					
3422	Auszahlungen von Darlehen an Beteiligungen					
3423	Auszahlungen von Darlehen an Unternehmen und Haushalte					
3425	Auszahlungen von Vorschüssen und Anzahlungen					
<b>343</b>	<b>Auszahlungen aus Kapitaltransfers</b>	<b>24.600,00</b>	<b>4.600,00</b>	<b>4.600,00</b>	<b>4.600,00</b>	<b>4.600,00</b>
3431	Kapitaltransferzahlungen an Träger des öffentlichen Rechts	20.000,00				
3432	Kapitaltransferzahlungen an Beteiligungen					
3433	Kapitaltransferzahlungen an Unternehmen (Finanzunternehmen)					
3434	Kapitaltransferzahlungen an Haushalte und Organisationen ohne Erwerbscharakter	4.600,00	4.600,00	4.600,00	4.600,00	4.600,00
3435	Kapitaltransferzahlungen an das Ausland					
<b>34</b>	<b>Summe Auszahlungen investive Gebarung</b>	<b>5.511.000,00</b>	<b>806.600,00</b>	<b>853.300,00</b>	<b>758.200,00</b>	<b>516.300,00</b>
<b>SA2</b>	<b>Saldo (2) Geldfluss aus der investiven Gebarung (33 – 34)</b>	<b>-4.058.400,00</b>	<b>-332.000,00</b>	<b>-659.300,00</b>	<b>-671.700,00</b>	<b>-441.500,00</b>
<b>SA3</b>	<b>Saldo (3) Nettofinanzierungssaldo (Saldo 1 + Saldo 2)</b>	<b>-2.804.900,00</b>	<b>733.900,00</b>	<b>635.000,00</b>	<b>601.100,00</b>	<b>1.281.600,00</b>
<b>351</b>	<b>Einzahlungen aus der Aufnahme von Finanzschulden</b>	<b>1.700.000,00</b>	<b>0,00</b>	<b>0,00</b>	<b>0,00</b>	<b>0,00</b>
3511	Einzahlungen aus empfangenen Darlehen von öffentlichen Körperschaften und Rechtsträgern					
3512	Einzahlungen aus empfangenen Darlehen von Beteiligungen					
3513	Einzahlungen aus empfangenen Darlehen von Unternehmen und privaten Haushalten					
3514	Einzahlungen aus Finanzschulden (Finanzunternehmen)	1.700.000,00				
3515	Einzahlungen aus Aufnahmen von Leasingverbindlichkeiten					
<b>353</b>	<b>Einzahlungen infolge eines Kapitaltausches bei derivativen Finanzinstrumenten mit Grundgeschäft</b>	<b>0,00</b>	<b>0,00</b>	<b>0,00</b>	<b>0,00</b>	<b>0,00</b>

MVAG	Mittelverwendungs- und aufbringungsgruppen (1. und 2. Ebene)	VA 2024	Plan 2025	Plan 2026	Plan 2027	Plan 2028
3530	Einzahlungen infolge eines Kapitaltausches bei derivativen Finanzinstrumenten mit Grundgeschäft					
<b>355</b>	<b>Einzahlungen aus dem Abgang von Finanzinstrumenten</b>	<b>0,00</b>	<b>0,00</b>	<b>0,00</b>	<b>0,00</b>	<b>0,00</b>
3550	Einzahlungen aus dem Abgang von Finanzinstrumenten					
<b>35</b>	<b>Summe Einzahlungen aus der Finanzierungstätigkeit</b>	<b>1.700.000,00</b>	<b>0,00</b>	<b>0,00</b>	<b>0,00</b>	<b>0,00</b>
<b>361</b>	<b>Auszahlungen aus der Tilgung von Finanzschulden</b>	<b>426.800,00</b>	<b>433.900,00</b>	<b>426.000,00</b>	<b>380.100,00</b>	<b>358.200,00</b>
3611	Auszahlungen aus empfangenen Darlehen von öffentlichen Körperschaften und Rechtsträgern	32.600,00	33.300,00	33.900,00	31.300,00	30.500,00
3612	Auszahlungen aus empfangenen Darlehen von Beteiligungen					
3613	Auszahlungen aus empfangenen Darlehen von Unternehmen und privaten Haushalten					
3614	Auszahlungen aus Finanzschulden	394.200,00	400.600,00	392.100,00	348.800,00	327.700,00
3615	Auszahlungen aus Rückzahlungen von Leasingverbindlichkeiten					
<b>363</b>	<b>Auszahlungen infolge eines Kapitaltausches bei derivativen Finanzinstrumenten mit Grundgeschäft</b>	<b>0,00</b>	<b>0,00</b>	<b>0,00</b>	<b>0,00</b>	<b>0,00</b>
3630	Auszahlungen infolge eines Kapitaltausches bei derivativen Finanzinstrumenten mit Grundgeschäft					
<b>365</b>	<b>Auszahlungen für den Erwerb von Finanzinstrumenten</b>	<b>0,00</b>	<b>0,00</b>	<b>0,00</b>	<b>0,00</b>	<b>0,00</b>
3650	Auszahlungen für den Erwerb von Finanzinstrumenten					
<b>36</b>	<b>Summe Auszahlungen aus der Finanzierungstätigkeit</b>	<b>426.800,00</b>	<b>433.900,00</b>	<b>426.000,00</b>	<b>380.100,00</b>	<b>358.200,00</b>
<b>SA4</b>	<b>Saldo (4) Geldfluss aus der Finanzierungstätigkeit (35 – 36)</b>	<b>1.273.200,00</b>	<b>-433.900,00</b>	<b>-426.000,00</b>	<b>-380.100,00</b>	<b>-358.200,00</b>
<b>SA5</b>	<b>Saldo (5) Geldfluss aus der voranschlagswirksamen Gebarung (Saldo 3 + Saldo 4)</b>	<b>-1.531.700,00</b>	<b>300.000,00</b>	<b>209.000,00</b>	<b>221.000,00</b>	<b>923.400,00</b>

MFP - Schuldenentwicklung



Bezeichnung	VA 2024	Plan 2025	Plan 2026	Plan 2027	Plan 2028
<b>Gesamte Schulden</b>					
Buchwert 01.01.	4.176.500	5.449.700	5.015.800	4.589.800	4.072.100
Zugang	1.700.000				
Tilgung	426.800	433.900	426.000	380.100	358.200
<b>Buchwert 31.12.</b>	<b>5.449.700</b>	<b>5.015.800</b>	<b>4.589.800</b>	<b>4.209.700</b>	<b>3.713.900</b>
Zinsen	200.000	210.400	197.200	182.300	167.400
Ersätze	43.100	39.000	35.200	31.500	27.800
<b>Gesamt-Schuldendienst</b>	<b>626.800</b>	<b>644.300</b>	<b>623.200</b>	<b>562.400</b>	<b>525.600</b>
<b>nicht Maastricht-relevante Schulden</b>					
Buchwert 01.01.	3.450.600	3.179.200	2.913.800	2.655.100	2.302.800
Zugang					
Tilgung	271.400	265.400	258.700	214.700	195.700
<b>Buchwert 31.12.</b>	<b>3.179.200</b>	<b>2.913.800</b>	<b>2.655.100</b>	<b>2.440.400</b>	<b>2.107.100</b>
Zinsen	143.000	132.700	122.700	113.800	105.000
Ersätze					
<b>Gesamt-Schuldendienst</b>	<b>414.400</b>	<b>398.100</b>	<b>381.400</b>	<b>328.500</b>	<b>300.700</b>
<b>Maastricht-relevante Schulden</b>					
Buchwert 01.01.	725.900	2.270.500	2.102.000	1.934.700	1.769.300
Zugang	1.700.000				
Tilgung	155.400	168.500	167.300	165.400	162.500
<b>Buchwert 31.12.</b>	<b>2.270.500</b>	<b>2.102.000</b>	<b>1.934.700</b>	<b>1.769.300</b>	<b>1.606.800</b>
Zinsen	57.000	77.700	74.500	68.500	62.400
Ersätze	43.100	39.000	35.200	31.500	27.800
<b>Gesamt-Schuldendienst</b>	<b>212.400</b>	<b>246.200</b>	<b>241.800</b>	<b>233.900</b>	<b>224.900</b>





Seite	Inhalt
3	Vorbericht VA 2024.pdf
17	Ergebnishaushalt Gesamt 1. Ebene (Anlage 1a) - interne Vergütungen enthalten
21	Ergebnishaushalt Gesamt 1. und 2. Ebene (Anlage 1a) - interne Vergütungen enthalten
25	Finanzierungshaushalt Gesamt 1. Ebene (Anlage 1b) - bereinigt um interne Vergütungen
29	Finanzierungshaushalt Gesamt 1. und 2. Ebene (Anlage 1b) - interne Vergütungen enthalten
35	Ergebnishaushalt Bereichsbudget 1. und 2. Ebene (Anlage 1a)
57	Finanzierungshaushalt Bereichsbudget 1. und 2. Ebene (Anlage 1b)
99	Querschnitt (Anlage 5b)
103	Ergebnis- und Finanzierungsvoranschlag Detailnachweis
203	Haushaltspotential (aufbauend auf der Ergebnisrechnung)
209	Nachweis der Investitionstätigkeit
233	Personaldaten iSd ÖStp (Anlage 4)
239	Nachweis über Transferzahlungen (Anlage 6a)
243	Nachweis über Haushaltsrücklagen und Zahlungsmittelreserven (Anlage 6b)
247	Einzelnachweis über Finanzschulden und Schuldendienst (Anlage 6c)
255	Nachweis über haushaltsinterne Vergütungen (Anlage 6f)
259	Leasingspiegel (Anlage 6i)
263	Rückstellungsspiegel (Anlage 6q)
267	Dienstpostenplan VA 2024.pdf
271	Nachweis Vermögen mit abgeänderter Nutzungsdauer
275	MFP - Ergebnishaushalt Gesamt 1. Ebene - interne Vergütungen enthalten
279	MFP - Ergebnishaushalt Gesamt 1. und 2. Ebene - interne Vergütungen enthalten
283	MFP - Finanzierungshaushalt Gesamt 1. Ebene - interne Vergütungen enthalten
287	MFP - Finanzierungshaushalt Gesamt 1. und 2. Ebene - interne Vergütungen enthalten
293	MFP - Schuldenentwicklung