

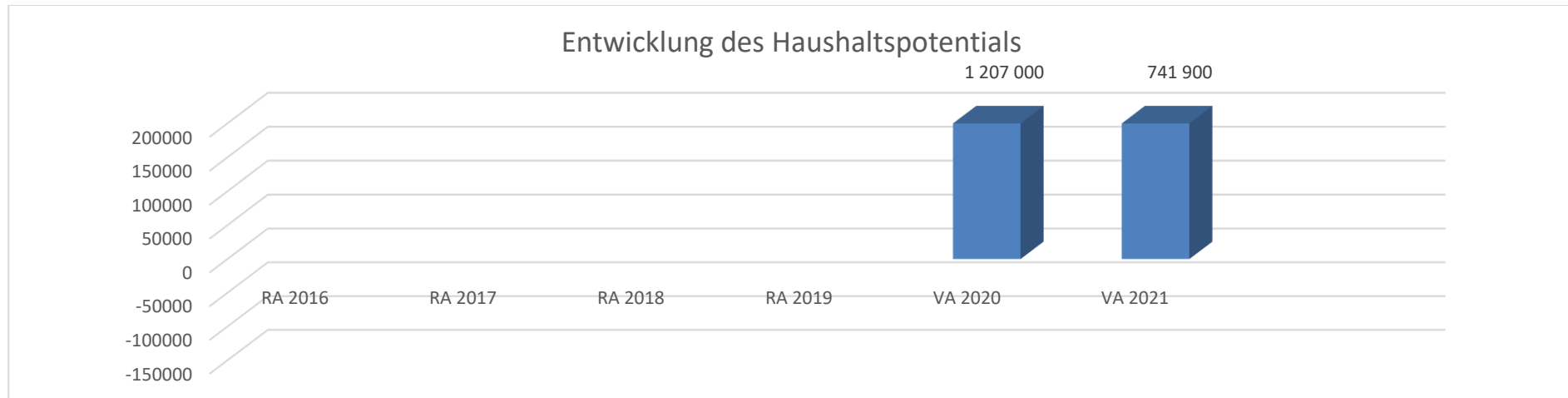


Marktgemeinde Atzenbrugg
Voranschlag 2021

Vorbericht VA 2021-quer.pdf

Vorbericht zum Voranschlag 2021 gemäß § 3 der NÖ Gemeindehaushaltsverordnung (NÖ GHVO)

Entwicklung des Haushaltspotentials



Erläuterung:

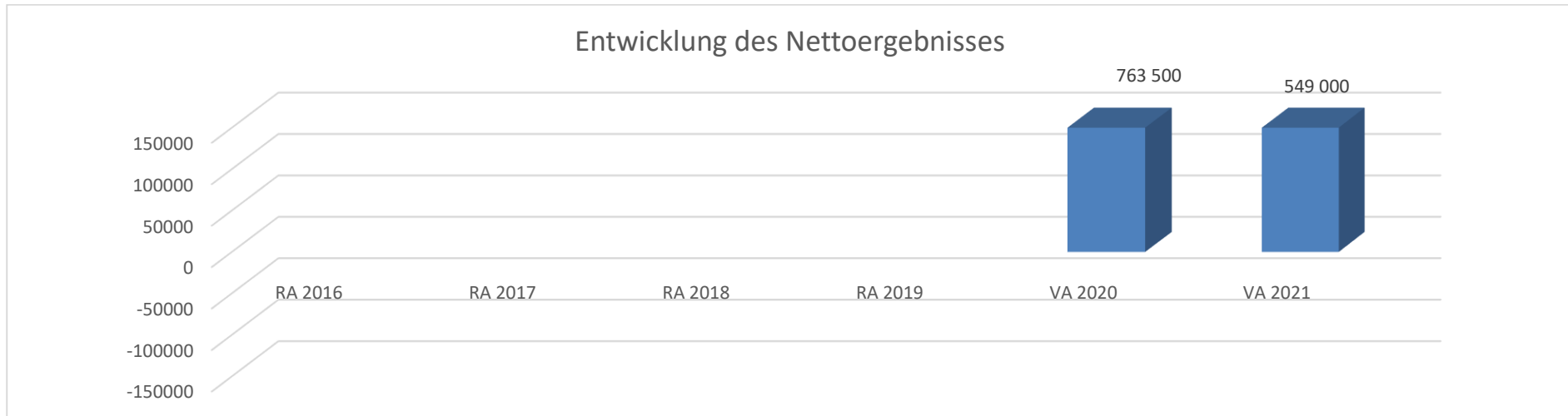
Das Haushaltspotential hat seine Grundlage in § 67 Z. 11 der NÖ Gemeindeordnung 1973 (NÖ GO 1973) und war erstmals im Voranschlag 2020 auszuweisen. Die Angaben zu den Vorjahren entfallen daher.

Haushaltspotential: Differenz der wiederkehrenden Mittelaufbringungen abzüglich der wiederkehrenden Mittelverwendungen unter Berücksichtigung der entsprechenden Forderungen und Verbindlichkeiten. Das Haushaltspotential ist eine wichtige Kenngröße und gibt die aktuelle Leistungsfähigkeit der Gemeinde wieder. Das schafft Vergleichbarkeit mit der bisherigen Rechtslage, aus der Überschüsse und Abgänge abzuleiten waren und dient der Transparenz.

Wenn das Haushaltspotenzial innerhalb des Zeitraumes des mittelfristigen Finanzplanes laufend negativ ist, ist ein Haushaltskonsolidierungskonzept zu erstellen (§ 72b Abs. 1 Z. 2 NÖ GO 1973).

Für den Voranschlag 2021 ergibt sich ein positives verfügbares Haushaltspotential von 741.900 €, eine Verminderung gegenüber den Voranschlag 2020 von nicht ganz 465.100 €.

Entwicklung des Nettoergebnisses



Erläuterung:

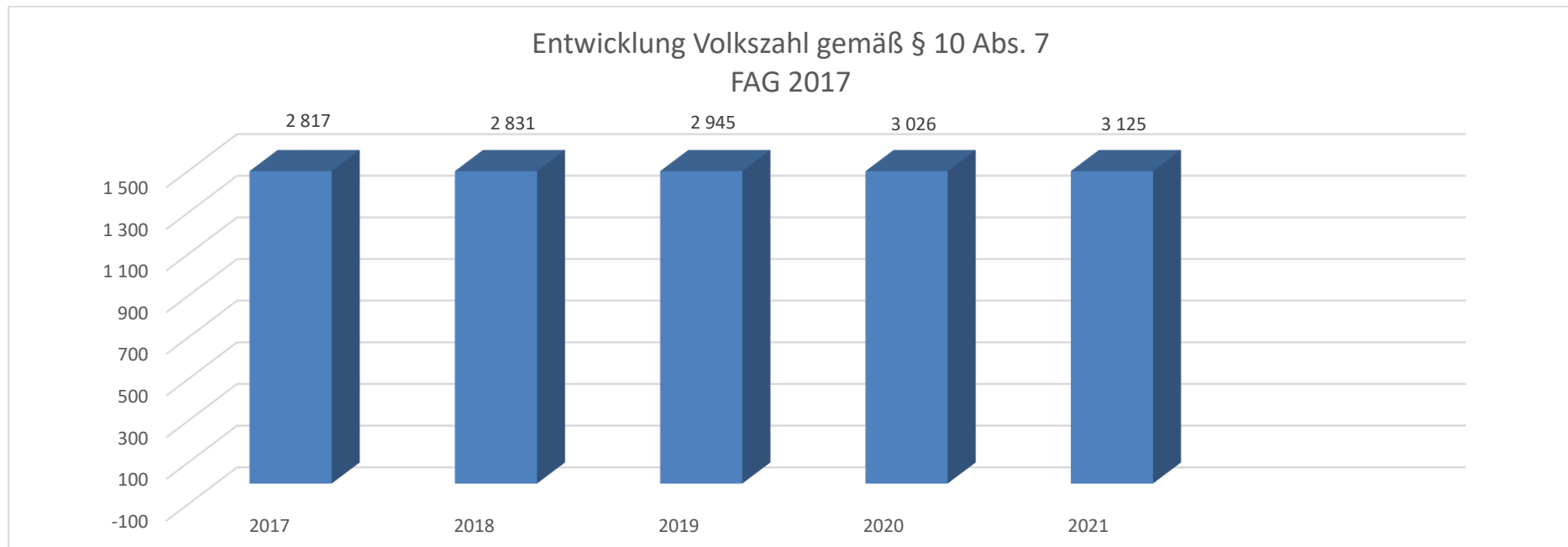
Beim Nettoergebnis handelt es sich um das Ergebnis des Ergebnisvoranschlags und war erstmals für das Haushaltsjahr 2020 auszuweisen. Die Angaben zu den Vorjahren entfallen daher.

Ein positives Nettoergebnis bedeutet, dass die Erträge voraussichtlich ausreichend sein werden, die Aufwendungen für die kommunalen Leistungen (inklusive des Werteverzehrs des Anlagevermögens in Form der Abschreibungen) abzudecken.

Ein negatives Nettoergebnis heißt, dass dies nicht zur Gänze (in der Höhe des negativen Wertes) möglich ist.

Für den Nachtragsvoranschlag 2021 konnte ein positives Nettoergebnis von € 549.000 budgetiert werden.

Entwicklung der Volkszahl gemäß § 10 Abs. 7 FAG 2017, BGBl. I Nr. 116/2016 in der Fassung BGBl. I Nr. 106/2018



Erläuterung:

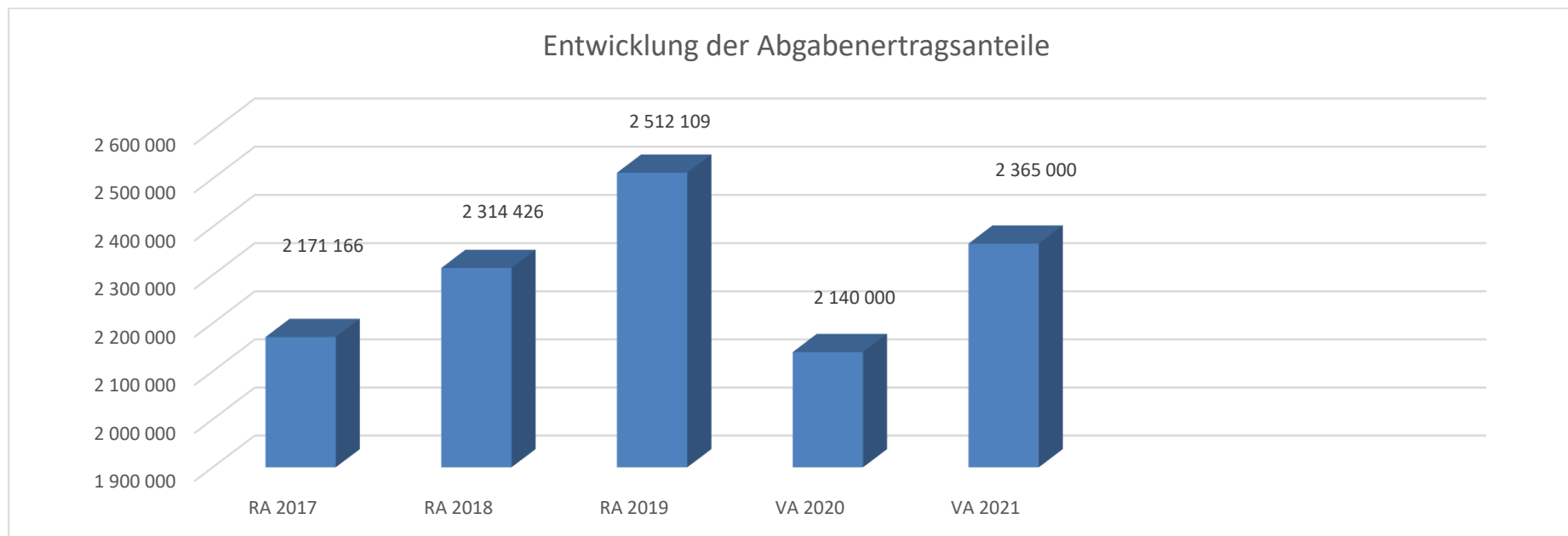
Die Volkszahl gemäß § 10 Abs. 7 FAG 2017 wird jährlich von der Bundesanstalt Statistik Austria zum Stichtag 31. Oktober festgestellt und wirkt mit dem Beginn des übernächsten Kalenderjahres. Sie dient für die Berechnung der Abgabenertragsanteile und darf nicht automatisch mit der Volkszahl für die Berechnung der Gemeinderatsmandate verwechselt werden.

Eine Erhöhung bzw. Verminderung der Volkszahl (jährlich) ist ein wesentlicher Indikator für die Berechnung der Abgabenertragsanteile.

Begründung durch die Gemeinde:

Die Gemeinde verzeichnet seit Jahren einen beständigen Zuzug von Bürgern. Dies ist insbesondere auf die Aufschließung von Bauplätzen sowie den großvolumigen Wohnbau zurückzuführen.

Entwicklung der Abgabenertragsanteile



Erläuterung:

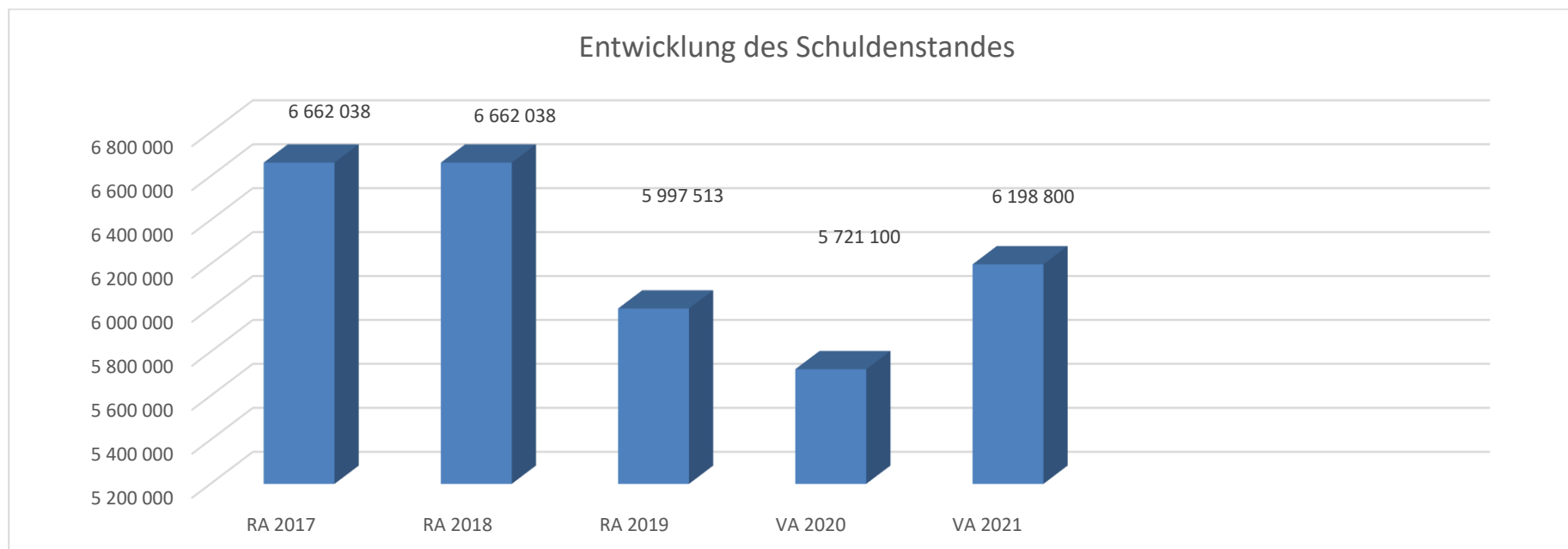
Die Gebietskörperschaften (Bund, Länder und Gemeinden) erhalten auf Basis des aktuellen Finanzausgleichs aus den gemeinschaftlichen Bundesabgaben (z.B. Umsatzsteuer, Körperschaftssteuer, Lohnsteuer, Versicherungssteuer, Mineralölsteuer, Normverbrauchsabgabe, Tabaksteuer udgl.) entsprechende Anteile. Im Bereich der Gemeinden spielen dabei die Volkszahl und der abgestufte Bevölkerungsschlüssel eine besondere Rolle. Die sogenannten „Abgabenertragsanteile“ bilden in den meisten Gemeinden die wichtigste Einnahmequelle.

Ein Steigen der Abgabenertragsanteile weist auch auf eine Erhöhung der Volkszahl hin.

Begründung durch die Gemeinde:

Die Gemeinde verzeichnet seit Jahren einen beständigen Zuzug von Bürgern. Jedoch aufgrund der COVID-19 Pandemie ist bundesweit 2020 zu einem Rückgang der gemeinschaftlichen Bundesabgaben gekommen. Ob die Höhe der von der NÖ Landesregierung prognostizierten Ertragsanteile für 2021 wirklich halten können, wird frühestens nach dem Halbjahr 2021 feststellen.

Entwicklung des Schuldenstandes



Erläuterung:

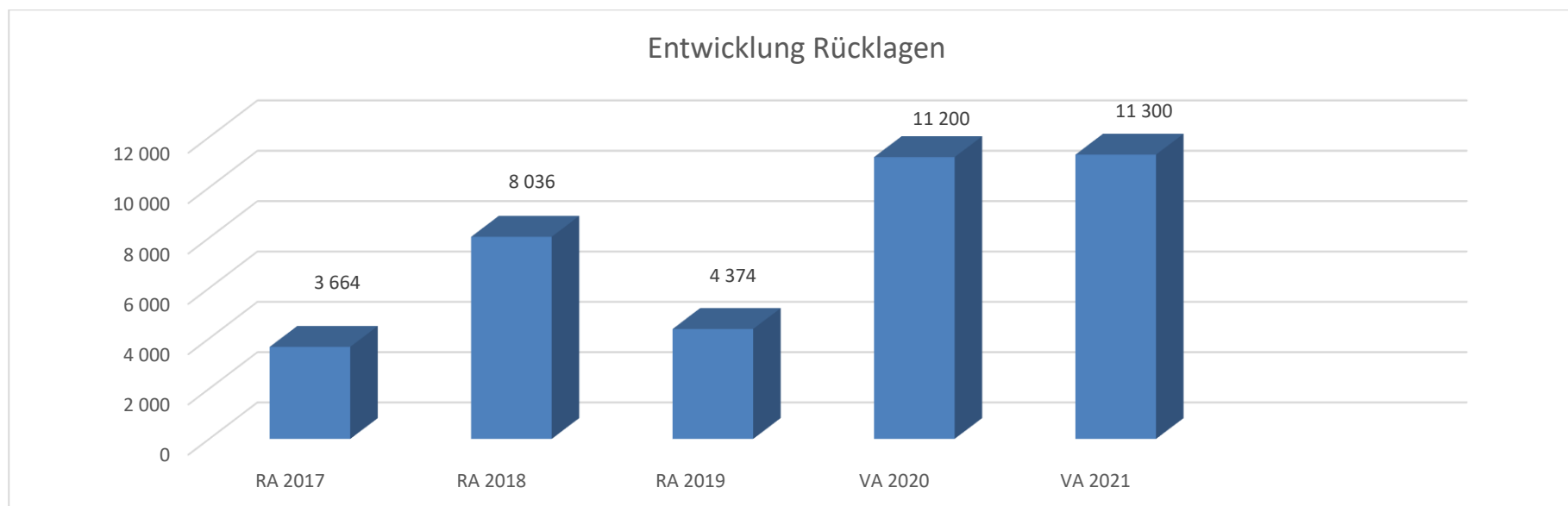
Die Entwicklung des Schuldenstandes zeigt auf, inwieweit der Schuldenstand über die Jahre erhöht oder reduziert wird.

Begründung durch die Gemeinde:

Die Erhöhung des Schuldenstandes im Rechnungsabschluss 2017 ist durch die Aufnahme von insgesamt vier großvolumigen Darlehen zurückzuführen: für den Zu- und Umbau des Kindergartens in Heiligeneich – ein Darlehen und für die Schaffung des Haupttransportleitung, den Anschluss an den Abwasserverband „An der Traisen“ sowie den Abbruch der Kläranlage sowie die Errichtung eines großen Pumpwerkes wurden in der Summe drei großvolumige Darlehen mit insgesamt € 2,9 Mio. aufgenommen. Im Jahr 2019 wurde ein Darlehen für die Schaffung eines neuen Bau- und Wirtschaftshofes in Atzenbrugg in der Höhe von € 350.000,-- aufgenommen.

Für das Voranschlagsjahr 2021 wurde eine Kreditaufnahme von 1.000.000,00 € budgetiert, welches dem Vorhaben „Kindergarten Atzenbrugg“ zugewiesen werden musste.

Entwicklung der Rücklagen mit und ohne Zahlungsmittelreserve



Erläuterung:

Die Entwicklung der Rücklagen zeigt an, inwieweit Rücklagen vorhanden sind und ob Rücklagen aufgebaut bzw. aufgebraucht werden.

Blauer Balken Rücklagen mit Zahlungsmittelreserve.

Roter Balken Rücklagen ohne Zahlungsmittelreserve.

Entwicklung der Leasingverpflichtungen



Erläuterung:

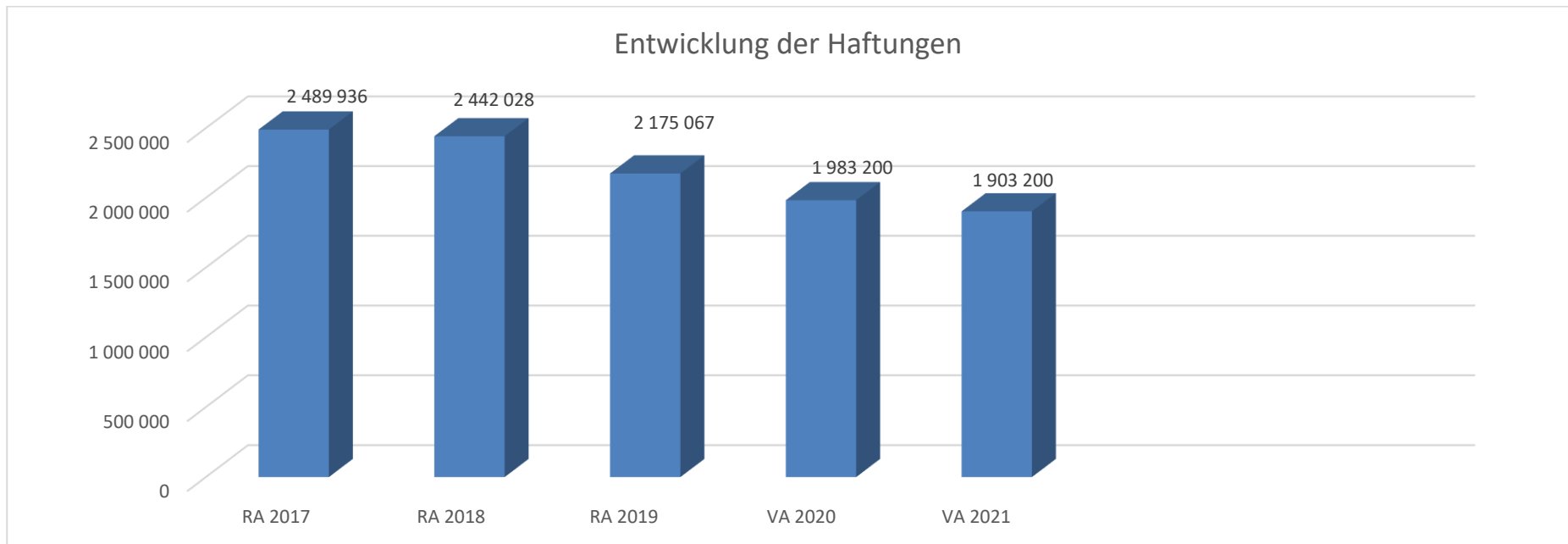
Bei den Leasingverpflichtungen handelt es sich nicht um Finanzschulden (z.B. Darlehen), sondern um Verwaltungsschulden. Unabhängig davon stellen Leasingverbindlichkeiten Leistungsverpflichtungen für die Gemeinden dar und sind daher bei einer allfälligen Finanzlagenberechnung entsprechend zu berücksichtigen.

Die Leasingverpflichtungen sind mit Beginn des Jahres 2020 in einer eigenen Anlage gemäß VRV 2015 festzuhalten.

Begründung durch die Gemeinde:

Die Marktgemeinde Atzenbrugg hat zurzeit keine Leasingverpflichtung.

Entwicklung der Haftungen



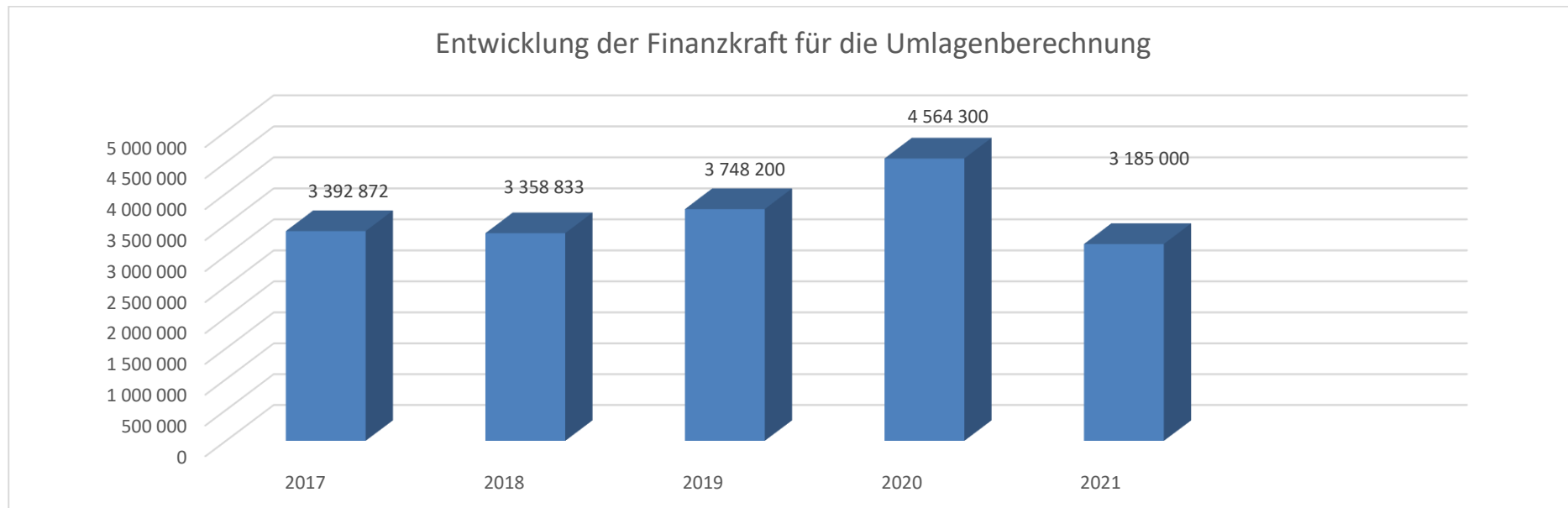
Erläuterung:

Eine Gemeinde darf Bürgschaften und sonstige Haftungen nur übernehmen, wenn hierfür ein besonderes Interesse der Gemeinde gegeben ist, der Schuldner nachweist, dass eine ordnungsgemäße Verzinsung und Tilgung gesichert ist, die Haftungen befristet sind, der Betrag, für den gehaftet wird, ziffernmäßig bestimmt ist und die Gemeinde den daraus folgenden Zahlungsverpflichtungen nachkommen kann (vgl. § 78 Abs. 1 NÖ Gemeindeordnung 1973).

Begründung durch die Gemeinde:

Die Gemeinde hat insgesamt drei Haftungen: beim Abfallwirtschaftsverband „An der Traisen“, bei der Mittelschulgemeinde Atzenbrugg und der KommReal Atzenbrugg GmbH übernommen. Die Haftung für die Mittelschulgemeinde Atzenbrugg läuft im Jahr 2026 aus.

Entwicklung der Finanzkraft für die Umlagenberechnung



Erläuterung:

Die Finanzkraft einer Gemeinde wird aus den

- Erträgen der ausschließlichen Gemeindeabgaben ohne die Gebühren für die Benützung von Gemeindeeinrichtungen und -anlagen und ohne die Interessentenbeiträge von Grundstückseigentümern und Anrainern und
- Ertragsanteilen an den gemeinschaftlichen Bundesabgaben ohne Spielbankenabgabe

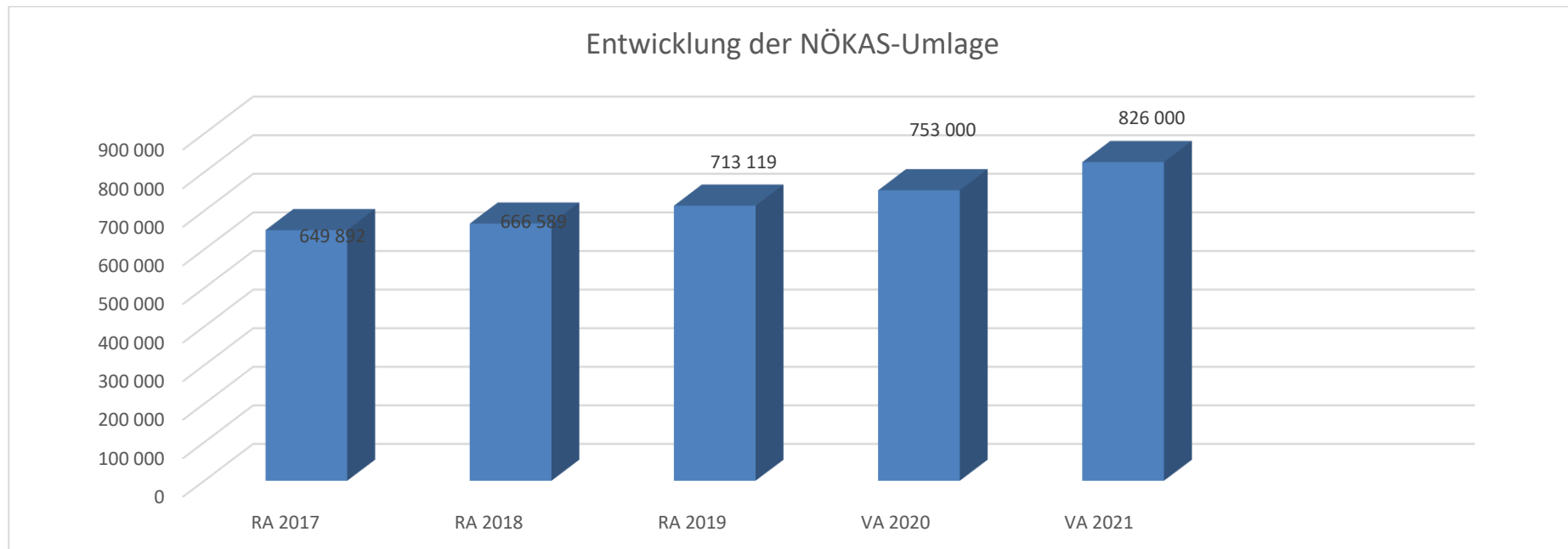
ermittelt.

Basis für die Ermittlung der Finanzkraft sind die tatsächlichen Beträge aufgrund der Rechnungsabschlüsse.

Die Darstellung der Entwicklung der Finanzkraft für die Umlagenberechnung hat insbesondere auf die Beitragsleistung der Gemeinden zum NÖ Krankenanstaltensprengel (NÖKAS) und zur Sozialumlage Auswirkungen. Eine Erhöhung oder Reduktion/Verminderung der Finanzkraft wirkt sich unmittelbar auf die Beitragsleistung aus.

Begründung durch die Gemeinde: Dadurch, dass die Gemeinde seit Jahren einen beständigen Zuzug von Bürgern hat, erhöhen sich folglich die Grundlagen für die Berechnung der Umlagen. Die Auswirkungen der COVID-19 Pandemie sind zum derzeitigen Zeitpunkt nicht nachweislich prognostizierbar.

Entwicklung der NÖKAS-Umlage



Erläuterung:

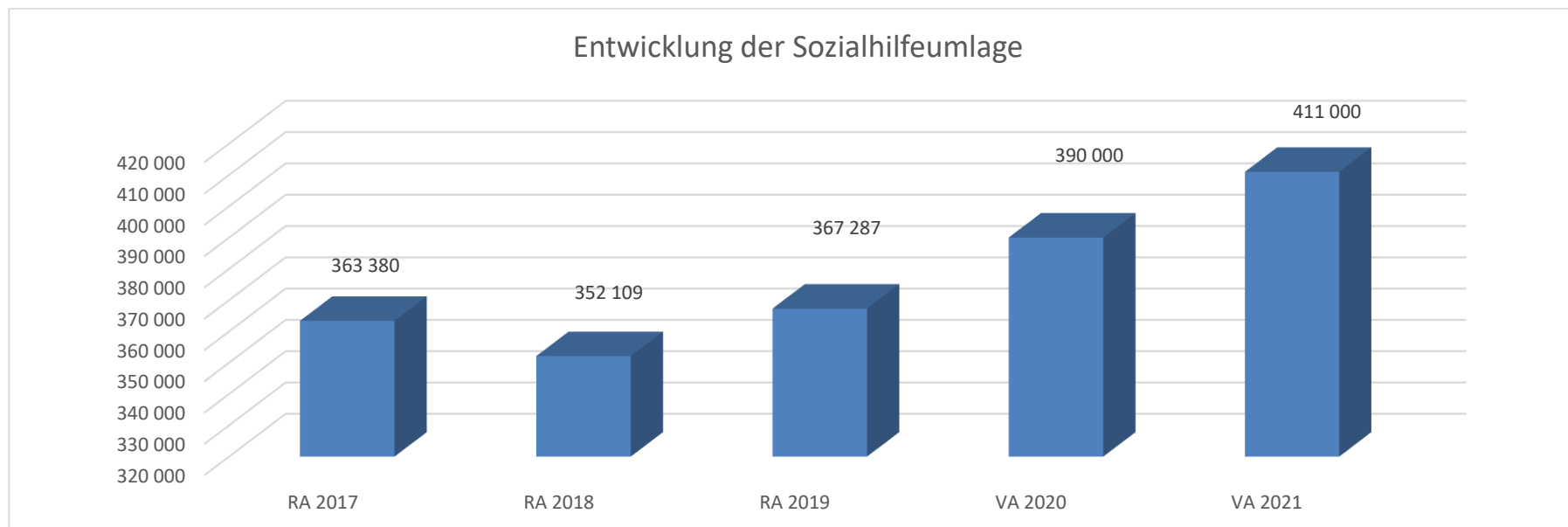
Das Landesgebiet ist Beitragsbezirk und Krankenanstaltensprengel für alle öffentlichen Krankenanstalten in Niederösterreich. Beitragsbezirk und Krankenanstaltensprengel sind ein Gemeindeverband. Dem Gemeindeverband gehören alle Gemeinden Niederösterreichs an. Der Gemeindeverband ist juristische Person, er hat seinen Sitz am Sitz der Landesregierung und trägt die Bezeichnung "NÖ Krankenanstaltensprengel" (§ 61 Abs. 1 NÖ Krankenanstaltengesetz - NÖ KAG).

Die Gemeinden haben an den NÖ Krankenanstaltensprengel monatliche Beiträge zu leisten. Berechnungsgrundlage bilden dabei die Volkszahl und die Finanzkraft der Gemeinden. Steigerungen bei der Volkszahl und bei der Finanzkraft führen daher zu höheren Beitragsleistungen bei den Gemeinden.

Diese monatlichen Beiträge werden von den der Gemeinde gebührenden monatlichen Vorschüsse auf die Ertragsanteile an den gemeinschaftlichen Bundesabgaben einbehalten.

Begründung durch die Gemeinde: Dadurch, dass die Gemeinde seit Jahren einen beständigen Zuzug von Bürgern hat, erhöhen sich auch folglich die Beitragsleistungen an den NÖKAS. Die Auswirkungen der COVID-19 Pandemie sind zum derzeitigen Zeitpunkt nicht nachweislich prognostizierbar.

Entwicklung der Sozialhilfeumlage



Erläuterung:

Die Gemeinden haben jährlich einen Beitrag zu den vom Land zu tragenden Kosten der Sozialhilfe, die nicht durch Kostenbeitrags- und Ersatzleistungen oder durch sonstige für Zwecke der Sozialhilfe bestimmte Zuschüsse gedeckt sind, in der Höhe von 50 % an das Land zu entrichten (§ 44 NÖ Sozialhilfe-Ausführungsgesetz – NÖ SAG).

Die Leistungen für die Sozialhilfe-Umlage werden von der Landesregierung auf die einzelnen Gemeinden nach ihrer Finanzkraft (Finanzkraft für die Umlagenberechnung) aufgeteilt.

Diese monatlichen Beiträge werden von den der Gemeinde gebührenden monatlichen Vorschüssen auf die Ertragsanteile an den gemeinschaftlichen Bundesabgaben einbehalten.

Begründung durch die Gemeinde: Dadurch, dass die Gemeinde seit Jahren einen beständigen Zuzug von Bürgern hat, erhöhen sich auch folglich die Beitragsleistungen für die Sozialhilfeumlage. Die Auswirkungen der COVID-19 Pandemie sind zum derzeitigen Zeitpunkt nicht nachweislich prognostizierbar.

Ergebnishaushalt Gesamt 1. Ebene (Anlage 1a)
- interne Vergütungen enthalten

MVAG	Mittelverwendungs- und -aufbringungsgruppen (1. Ebene)	VA 2021	VA 2020	RA 2019
211	Erträge aus der operativen Verwaltungstätigkeit	5.984.200,00	7.573.200,00	
212	Erträge aus Transfers	841.200,00	861.100,00	
213	Finanzerträge	200,00	300,00	
21	Summe Erträge	6.825.600,00	8.434.600,00	
221	Personalaufwand	865.800,00	819.500,00	
222	Sachaufwand (ohne Transferaufwand)	3.507.500,00	5.050.100,00	
223	Transferaufwand (laufende Transfers und Kapitaltransfers)	1.841.900,00	1.734.600,00	
224	Finanzaufwand	61.400,00	66.900,00	
22	Summe Aufwendungen	6.276.600,00	7.671.100,00	
SA0	Saldo (0) Nettoergebnis (21 - 22)	549.000,00	763.500,00	
230	Entnahmen von Haushaltsrücklagen	400.000,00	4.500,00	
240	Zuweisung an Haushaltsrücklagen	100,00	11.300,00	
23	Summe Haushaltsrücklagen	399.900,00	-6.800,00	
SA00	Nettoergebnis nach Zuweisung und Entnahmen von Haushaltsrücklagen (Saldo 0 +/- SU23)	948.900,00	756.700,00	

Ergebnishaushalt Gesamt 1. und 2. Ebene (Anlage 1a)
- interne Vergütungen enthalten

MVAG	Mittelverwendungs- und aufbringungsgruppen (1. und 2. Ebene)	VA 2021	VA 2020	RA 2019
211	Erträge aus der operativen Verwaltungstätigkeit	5.984.200,00	7.573.200,00	
2111	Erträge aus eigenen Abgaben	1.266.000,00	1.656.800,00	
2112	Erträge aus Ertragsanteilen	2.365.000,00	2.140.000,00	
2113	Erträge aus Gebühren	1.149.400,00	1.134.900,00	
2114	Erträge aus Leistungen	60.600,00	53.400,00	
2115	Erträge aus Besitz und wirtschaftlicher Tätigkeit	110.900,00	135.800,00	
2116	Erträge aus Veräußerung und sonstige Erträge	1.006.500,00	2.451.700,00	
2117	Nicht finanzierungswirksame operative Erträge	25.800,00	600,00	
212	Erträge aus Transfers	841.200,00	861.100,00	
2121	Transferertrag von Trägern des öffentlichen Rechts	628.300,00	656.300,00	
2122	Transferertrag von Beteiligungen			
2123	Transferertrag von Unternehmen (mit Finanzunternehmen)			
2124	Transferertrag von Haushalten und Organisationen ohne Erwerbscharakter	8.000,00	8.000,00	
2125	Transferertrag vom Ausland			
2126	Investitions- und Tilgungszuschüsse zwischen Unternehmungen und Betrieben der Gebietskörperschaft und der Gebietskörperschaft			
2127	Nicht finanzierungswirksamer Transferertrag	204.900,00	196.800,00	
213	Finanzerträge	200,00	300,00	
2131	Erträge aus Zinsen	200,00	300,00	
2132	Erträge aus Zinsen aus derivativen Finanzinstrumenten ohne Grundgeschäft			
2133	Erträge aus Gewinnentnahmen von marktbestimmten Betrieben			
2134	Sonstige Finanzerträge			
2135	Erträge aus Dividenden/Gewinnausschüttungen			
2136	Sonstige nicht finanzierungswirksame Finanzerträge			
21	Summe Erträge	6.825.600,00	8.434.600,00	
221	Personalaufwand	865.800,00	819.500,00	
2211	Personalaufwand (Bezüge, Nebengeb., Mehrleistungen)	675.400,00	636.200,00	
2212	Gesetzlicher und freiwilliger Sozialaufwand	181.900,00	170.800,00	
2213	Sonstiger Personalaufwand			
2214	Nicht finanzierungswirksamer Personalaufwand	8.500,00	12.500,00	
222	Sachaufwand (ohne Transferaufwand)	3.507.500,00	5.050.100,00	
2221	Gebrauchs- und Verbrauchsgüter, Handelswaren	228.200,00	224.700,00	
2222	Verwaltungs- und Betriebsaufwand	144.500,00	141.900,00	
2223	Leasing- und Mietaufwand	23.300,00	17.800,00	
2224	Instandhaltung	357.100,00	292.100,00	
2225	Sonstiger Sachaufwand	1.430.700,00	2.877.600,00	

MVAG	Mittelverwendungs- und aufbringungsgruppen (1. und 2. Ebene)	VA 2021	VA 2020	RA 2019
2226	Nicht finanzierungswirksamer Sachaufwand	1.323.700,00	1.496.000,00	
223	Transferaufwand (laufende Transfers und Kapitaltransfers)	1.841.900,00	1.734.600,00	
2231	Transferaufwand an Träger des öffentlichen Rechts	1.717.000,00	1.620.600,00	
2232	Transferaufwand an Beteiligungen	25.000,00	25.000,00	
2233	Transferaufwand an Unternehmen (mit Finanzunternehmen)	50.000,00	4.500,00	
2234	Transferaufwand an Haushalte und Organisationen ohne Erwerbscharakter	49.900,00	84.500,00	
2235	Transferaufwand an das Ausland			
2236	Investitions- und Tilgungszuschüsse zwischen Unternehmungen und Betrieben der Gebietskörperschaft und der Gebietskörperschaft			
2237	Nicht finanzierungswirksamer Transferaufwand			
224	Finanzaufwand	61.400,00	66.900,00	
2241	Zinsen aus Finanzschulden, Finanzierungsleasing, Forderungskauf und derivativen Finanzinstrumenten mit Grundgeschäft	58.700,00	64.400,00	
2242	Zinsen und sonstige Aufwendungen aus derivativen Finanzinstrumenten ohne Grundgeschäft			
2243	Gewinnentnahmen von Unternehmungen und marktbestimmten Betrieben der Gebietskörperschaft (innerhalb der Gebietskörperschaft)			
2244	Sonstiger Finanzaufwand	2.700,00	2.500,00	
2245	Nicht finanzierungswirksamer Finanzaufwand			
22	Summe Aufwendungen	6.276.600,00	7.671.100,00	
SA0	Saldo (0) Nettoergebnis (21 - 22)	549.000,00	763.500,00	
230	Entnahmen von Haushaltsrücklagen	400.000,00	4.500,00	
2301	Entnahmen von Haushaltsrücklagen	400.000,00	4.500,00	
240	Zuweisung an Haushaltsrücklagen	100,00	11.300,00	
2401	Zuweisung an Haushaltsrücklagen	100,00	11.300,00	
23	Summe Haushaltsrücklagen	399.900,00	-6.800,00	
SA00	Nettoergebnis nach Zuweisung und Entnahmen von Haushaltsrücklagen (Saldo 0 +/- SU23)	948.900,00	756.700,00	

Ergebnishaushalt Bereichsbudget 1. und 2. Ebene (Anlage 1a)

Vertretungskörper und allgemeine Verwaltung (Gruppe 0)

MVAG	Mittelverwendungs- und -aufbringungsgruppen (1. und 2. Ebene)	VA 2021	VA 2020	RA 2019
211	Erträge aus der operativen Verwaltungstätigkeit	107.700,00	110.700,00	
2111	Erträge aus eigenen Abgaben			
2112	Erträge aus Ertragsanteilen			
2113	Erträge aus Gebühren			
2114	Erträge aus Leistungen	3.400,00	3.400,00	
2115	Erträge aus Besitz und wirtschaftlicher Tätigkeit	25.200,00	26.000,00	
2116	Erträge aus Veräußerung und sonstige Erträge	79.100,00	81.300,00	
2117	Nicht finanzierungswirksame operative Erträge			
212	Erträge aus Transfers	3.600,00	3.500,00	
2121	Transferertrag von Trägern des öffentlichen Rechts	700,00	600,00	
2122	Transferertrag von Beteiligungen			
2123	Transferertrag von Unternehmen (mit Finanzunternehmen)			
2124	Transferertrag von Haushalten und Organisationen ohne Erwerbscharakter			
2125	Transferertrag vom Ausland			
2126	Investitions- und Tilgungszuschüsse zwischen Unternehmungen und Betrieben der Gebietskörperschaft und der Gebietskörperschaft			
2127	Nicht finanzierungswirksamer Transferertrag	2.900,00	2.900,00	
213	Finanzerträge	0,00	0,00	
2131	Erträge aus Zinsen			
2132	Erträge aus Zinsen aus derivativen Finanzinstrumenten ohne Grundgeschäft			
2133	Erträge aus Gewinnentnahmen von marktbestimmten Betrieben			
2134	Sonstige Finanzerträge			
2135	Erträge aus Dividenden/Gewinnausschüttungen			
2136	Sonstige nicht finanzierungswirksame Finanzerträge			
21	Summe Erträge	111.300,00	114.200,00	
221	Personalaufwand	237.900,00	236.900,00	
2211	Personalaufwand (Bezüge, Nebengeb., Mehrleistungen)	178.100,00	175.000,00	
2212	Gesetzlicher und freiwilliger Sozialaufwand	57.200,00	57.100,00	
2213	Sonstiger Personalaufwand			
2214	Nicht finanzierungswirksamer Personalaufwand	2.600,00	4.800,00	
222	Sachaufwand (ohne Transferaufwand)	351.600,00	366.700,00	
2221	Gebrauchs- und Verbrauchsgüter, Handelswaren	27.200,00	24.100,00	
2222	Verwaltungs- und Betriebsaufwand	32.000,00	29.500,00	

Vertretungskörper und allgemeine Verwaltung (Gruppe 0)

MVAG	Mittelverwendungs- und -aufbringungsgruppen (1. und 2. Ebene)	VA 2021	VA 2020	RA 2019
2223	Leasing- und Mietaufwand	7.400,00	8.000,00	
2224	Instandhaltung	29.000,00	29.000,00	
2225	Sonstiger Sachaufwand	207.800,00	226.800,00	
2226	Nicht finanzierungswirksamer Sachaufwand	48.200,00	49.300,00	
223	Transferaufwand (laufende Transfers und Kapitaltransfers)	36.700,00	22.500,00	
2231	Transferaufwand an Träger des öffentlichen Rechts	14.100,00		
2232	Transferaufwand an Beteiligungen			
2233	Transferaufwand an Unternehmen (mit Finanzunternehmen)			
2234	Transferaufwand an Haushalte und Organisationen ohne Erwerbscharakter	22.600,00	22.500,00	
2235	Transferaufwand an das Ausland			
2236	Investitions- und Tilgungszuschüsse zwischen Unternehmungen und Betrieben der Gebietskörperschaft und der Gebietskörperschaft			
2237	Nicht finanzierungswirksamer Transferaufwand			
224	Finanzaufwand	1.500,00	1.500,00	
2241	Zinsen aus Finanzschulden, Finanzierungsleasing, Forderungskauf und derivativen Finanzinstrumenten mit Grundgeschäft	1.500,00	1.500,00	
2242	Zinsen und sonstige Aufwendungen aus derivativen Finanzinstrumenten ohne Grundgeschäft			
2243	Gewinnentnahmen von Unternehmungen und marktbestimmten Betrieben der Gebietskörperschaft (innerhalb der Gebietskörperschaft)			
2244	Sonstiger Finanzaufwand			
2245	Nicht finanzierungswirksamer Finanzaufwand			
22	Summe Aufwendungen	627.700,00	627.600,00	
SA0	Saldo (0) Nettoergebnis (21 - 22)	-516.400,00	-513.400,00	
230	Entnahmen von Haushaltsrücklagen	0,00	0,00	
2301	Entnahmen von Haushaltsrücklagen			
240	Zuweisung an Haushaltsrücklagen	0,00	0,00	
2401	Zuweisung an Haushaltsrücklagen			
23	Summe Haushaltsrücklagen	0,00	0,00	
SA00	Nettoergebnis nach Zuweisung und Entnahmen von Haushaltsrücklagen (Saldo 0 +/- SU23)	-516.400,00	-513.400,00	

Öffentliche Ordnung und Sicherheit (Gruppe 1)

MVAG	Mittelverwendungs- und -aufbringungsgruppen (1. und 2. Ebene)	VA 2021	VA 2020	RA 2019
211	Erträge aus der operativen Verwaltungstätigkeit	15.100,00	72.700,00	
2111	Erträge aus eigenen Abgaben			
2112	Erträge aus Ertragsanteilen			
2113	Erträge aus Gebühren			
2114	Erträge aus Leistungen	15.000,00	15.000,00	
2115	Erträge aus Besitz und wirtschaftlicher Tätigkeit			
2116	Erträge aus Veräußerung und sonstige Erträge	100,00	57.700,00	
2117	Nicht finanzierungswirksame operative Erträge			
212	Erträge aus Transfers	8.000,00	35.000,00	
2121	Transferertrag von Trägern des öffentlichen Rechts	8.000,00	35.000,00	
2122	Transferertrag von Beteiligungen			
2123	Transferertrag von Unternehmen (mit Finanzunternehmen)			
2124	Transferertrag von Haushalten und Organisationen ohne Erwerbscharakter			
2125	Transferertrag vom Ausland			
2126	Investitions- und Tilgungszuschüsse zwischen Unternehmungen und Betrieben der Gebietskörperschaft und der Gebietskörperschaft			
2127	Nicht finanzierungswirksamer Transferertrag			
213	Finanzerträge	0,00	0,00	
2131	Erträge aus Zinsen			
2132	Erträge aus Zinsen aus derivativen Finanzinstrumenten ohne Grundgeschäft			
2133	Erträge aus Gewinnentnahmen von marktbestimmten Betrieben			
2134	Sonstige Finanzerträge			
2135	Erträge aus Dividenden/Gewinnausschüttungen			
2136	Sonstige nicht finanzierungswirksame Finanzerträge			
21	Summe Erträge	23.100,00	107.700,00	
221	Personalaufwand	0,00	0,00	
2211	Personalaufwand (Bezüge, Nebengeb., Mehrleistungen)			
2212	Gesetzlicher und freiwilliger Sozialaufwand			
2213	Sonstiger Personalaufwand			
2214	Nicht finanzierungswirksamer Personalaufwand			
222	Sachaufwand (ohne Transferaufwand)	13.900,00	49.000,00	
2221	Gebrauchs- und Verbrauchsgüter, Handelswaren			
2222	Verwaltungs- und Betriebsaufwand	1.000,00	1.000,00	

Öffentliche Ordnung und Sicherheit (Gruppe 1)

MVAG	Mittelverwendungs- und -aufbringungsgruppen (1. und 2. Ebene)	VA 2021	VA 2020	RA 2019
2223	Leasing- und Mietaufwand			
2224	Instandhaltung	10.000,00	15.000,00	
2225	Sonstiger Sachaufwand	2.900,00	30.900,00	
2226	Nicht finanzierungswirksamer Sachaufwand		2.100,00	
223	Transferaufwand (laufende Transfers und Kapitaltransfers)	115.800,00	121.000,00	
2231	Transferaufwand an Träger des öffentlichen Rechts	114.800,00	120.500,00	
2232	Transferaufwand an Beteiligungen			
2233	Transferaufwand an Unternehmen (mit Finanzunternehmen)			
2234	Transferaufwand an Haushalte und Organisationen ohne Erwerbscharakter	1.000,00	500,00	
2235	Transferaufwand an das Ausland			
2236	Investitions- und Tilgungszuschüsse zwischen Unternehmungen und Betrieben der Gebietskörperschaft und der Gebietskörperschaft			
2237	Nicht finanzierungswirksamer Transferaufwand			
224	Finanzaufwand	0,00	0,00	
2241	Zinsen aus Finanzschulden, Finanzierungsleasing, Forderungskauf und derivativen Finanzinstrumenten mit Grundgeschäft			
2242	Zinsen und sonstige Aufwendungen aus derivativen Finanzinstrumenten ohne Grundgeschäft			
2243	Gewinnentnahmen von Unternehmungen und marktbestimmten Betrieben der Gebietskörperschaft (innerhalb der Gebietskörperschaft)			
2244	Sonstiger Finanzaufwand			
2245	Nicht finanzierungswirksamer Finanzaufwand			
22	Summe Aufwendungen	129.700,00	170.000,00	
SA0	Saldo (0) Nettoergebnis (21 - 22)	-106.600,00	-62.300,00	
230	Entnahmen von Haushaltsrücklagen	0,00	0,00	
2301	Entnahmen von Haushaltsrücklagen			
240	Zuweisung an Haushaltsrücklagen	0,00	0,00	
2401	Zuweisung an Haushaltsrücklagen			
23	Summe Haushaltsrücklagen	0,00	0,00	
SA00	Nettoergebnis nach Zuweisung und Entnahmen von Haushaltsrücklagen (Saldo 0 +/- SU23)	-106.600,00	-62.300,00	

Unterricht, Erziehung, Sport und Wissenschaft (Gruppe 2)

MVAG	Mittelverwendungs- und -aufbringungsgruppen (1. und 2. Ebene)	VA 2021	VA 2020	RA 2019
211	Erträge aus der operativen Verwaltungstätigkeit	80.100,00	74.000,00	
2111	Erträge aus eigenen Abgaben			
2112	Erträge aus Ertragsanteilen			
2113	Erträge aus Gebühren			
2114	Erträge aus Leistungen	39.000,00	33.000,00	
2115	Erträge aus Besitz und wirtschaftlicher Tätigkeit	3.000,00	2.500,00	
2116	Erträge aus Veräußerung und sonstige Erträge	12.300,00	38.500,00	
2117	Nicht finanzierungswirksame operative Erträge	25.800,00		
212	Erträge aus Transfers	75.600,00	80.300,00	
2121	Transferertrag von Trägern des öffentlichen Rechts	71.600,00	76.300,00	
2122	Transferertrag von Beteiligungen			
2123	Transferertrag von Unternehmen (mit Finanzunternehmen)			
2124	Transferertrag von Haushalten und Organisationen ohne Erwerbscharakter			
2125	Transferertrag vom Ausland			
2126	Investitions- und Tilgungszuschüsse zwischen Unternehmungen und Betrieben der Gebietskörperschaft und der Gebietskörperschaft			
2127	Nicht finanzierungswirksamer Transferertrag	4.000,00	4.000,00	
213	Finanzerträge	0,00	0,00	
2131	Erträge aus Zinsen			
2132	Erträge aus Zinsen aus derivativen Finanzinstrumenten ohne Grundgeschäft			
2133	Erträge aus Gewinnentnahmen von marktbestimmten Betrieben			
2134	Sonstige Finanzerträge			
2135	Erträge aus Dividenden/Gewinnausschüttungen			
2136	Sonstige nicht finanzierungswirksame Finanzerträge			
21	Summe Erträge	155.700,00	154.300,00	
221	Personalaufwand	298.100,00	268.200,00	
2211	Personalaufwand (Bezüge, Nebengeb., Mehrleistungen)	236.000,00	211.000,00	
2212	Gesetzlicher und freiwilliger Sozialaufwand	60.000,00	52.300,00	
2213	Sonstiger Personalaufwand			
2214	Nicht finanzierungswirksamer Personalaufwand	2.100,00	4.900,00	
222	Sachaufwand (ohne Transferaufwand)	427.200,00	402.500,00	
2221	Gebrauchs- und Verbrauchsgüter, Handelswaren	40.700,00	40.500,00	
2222	Verwaltungs- und Betriebsaufwand	14.700,00	15.000,00	

Unterricht, Erziehung, Sport und Wissenschaft (Gruppe 2)

MVAG	Mittelverwendungs- und -aufbringungsgruppen (1. und 2. Ebene)	VA 2021	VA 2020	RA 2019
2223	Leasing- und Mietaufwand	15.900,00	4.800,00	
2224	Instandhaltung	23.100,00	11.500,00	
2225	Sonstiger Sachaufwand	175.400,00	186.300,00	
2226	Nicht finanzierungswirksamer Sachaufwand	157.400,00	144.400,00	
223	Transferaufwand (laufende Transfers und Kapitaltransfers)	208.200,00	216.200,00	
2231	Transferaufwand an Träger des öffentlichen Rechts	188.000,00	197.200,00	
2232	Transferaufwand an Beteiligungen			
2233	Transferaufwand an Unternehmen (mit Finanzunternehmen)			
2234	Transferaufwand an Haushalte und Organisationen ohne Erwerbscharakter	20.200,00	19.000,00	
2235	Transferaufwand an das Ausland			
2236	Investitions- und Tilgungszuschüsse zwischen Unternehmungen und Betrieben der Gebietskörperschaft und der Gebietskörperschaft			
2237	Nicht finanzierungswirksamer Transferaufwand			
224	Finanzaufwand	4.000,00	4.400,00	
2241	Zinsen aus Finanzschulden, Finanzierungsleasing, Forderungskauf und derivativen Finanzinstrumenten mit Grundgeschäft	4.000,00	4.400,00	
2242	Zinsen und sonstige Aufwendungen aus derivativen Finanzinstrumenten ohne Grundgeschäft			
2243	Gewinnentnahmen von Unternehmungen und marktbestimmten Betrieben der Gebietskörperschaft (innerhalb der Gebietskörperschaft)			
2244	Sonstiger Finanzaufwand			
2245	Nicht finanzierungswirksamer Finanzaufwand			
22	Summe Aufwendungen	937.500,00	891.300,00	
SA0	Saldo (0) Nettoergebnis (21 - 22)	-781.800,00	-737.000,00	
230	Entnahmen von Haushaltsrücklagen	0,00	0,00	
2301	Entnahmen von Haushaltsrücklagen			
240	Zuweisung an Haushaltsrücklagen	0,00	0,00	
2401	Zuweisung an Haushaltsrücklagen			
23	Summe Haushaltsrücklagen	0,00	0,00	
SA00	Nettoergebnis nach Zuweisung und Entnahmen von Haushaltsrücklagen (Saldo 0 +/- SU23)	-781.800,00	-737.000,00	

Kunst, Kultur und Kultus (Gruppe 3)

MVAG	Mittelverwendungs- und -aufbringungsgruppen (1. und 2. Ebene)	VA 2021	VA 2020	RA 2019
211	Erträge aus der operativen Verwaltungstätigkeit	4.000,00	19.700,00	
2111	Erträge aus eigenen Abgaben			
2112	Erträge aus Ertragsanteilen			
2113	Erträge aus Gebühren			
2114	Erträge aus Leistungen			
2115	Erträge aus Besitz und wirtschaftlicher Tätigkeit			
2116	Erträge aus Veräußerung und sonstige Erträge	4.000,00	19.700,00	
2117	Nicht finanzierungswirksame operative Erträge			
212	Erträge aus Transfers	0,00	7.600,00	
2121	Transferertrag von Trägern des öffentlichen Rechts		7.600,00	
2122	Transferertrag von Beteiligungen			
2123	Transferertrag von Unternehmen (mit Finanzunternehmen)			
2124	Transferertrag von Haushalten und Organisationen ohne Erwerbscharakter			
2125	Transferertrag vom Ausland			
2126	Investitions- und Tilgungszuschüsse zwischen Unternehmungen und Betrieben der Gebietskörperschaft und der Gebietskörperschaft			
2127	Nicht finanzierungswirksamer Transferertrag			
213	Finanzerträge	0,00	0,00	
2131	Erträge aus Zinsen			
2132	Erträge aus Zinsen aus derivativen Finanzinstrumenten ohne Grundgeschäft			
2133	Erträge aus Gewinnentnahmen von marktbestimmten Betrieben			
2134	Sonstige Finanzerträge			
2135	Erträge aus Dividenden/Gewinnausschüttungen			
2136	Sonstige nicht finanzierungswirksame Finanzerträge			
21	Summe Erträge	4.000,00	27.300,00	
221	Personalaufwand	0,00	0,00	
2211	Personalaufwand (Bezüge, Nebengeb., Mehrleistungen)			
2212	Gesetzlicher und freiwilliger Sozialaufwand			
2213	Sonstiger Personalaufwand			
2214	Nicht finanzierungswirksamer Personalaufwand			
222	Sachaufwand (ohne Transferaufwand)	149.200,00	119.000,00	
2221	Gebrauchs- und Verbrauchsgüter, Handelswaren	500,00	500,00	
2222	Verwaltungs- und Betriebsaufwand	2.400,00	2.400,00	

Kunst, Kultur und Kultus (Gruppe 3)

MVAG	Mittelverwendungs- und -aufbringungsgruppen (1. und 2. Ebene)	VA 2021	VA 2020	RA 2019
2223	Leasing- und Mietaufwand			
2224	Instandhaltung	32.000,00	24.600,00	
2225	Sonstiger Sachaufwand	74.400,00	51.600,00	
2226	Nicht finanzierungswirksamer Sachaufwand	39.900,00	39.900,00	
223	Transferaufwand (laufende Transfers und Kapitaltransfers)	120.600,00	73.100,00	
2231	Transferaufwand an Träger des öffentlichen Rechts	42.000,00	40.000,00	
2232	Transferaufwand an Beteiligungen	25.000,00	25.000,00	
2233	Transferaufwand an Unternehmen (mit Finanzunternehmen)	50.000,00	4.500,00	
2234	Transferaufwand an Haushalte und Organisationen ohne Erwerbscharakter	3.600,00	3.600,00	
2235	Transferaufwand an das Ausland			
2236	Investitions- und Tilgungszuschüsse zwischen Unternehmungen und Betrieben der Gebietskörperschaft und der Gebietskörperschaft			
2237	Nicht finanzierungswirksamer Transferaufwand			
224	Finanzaufwand	0,00	0,00	
2241	Zinsen aus Finanzschulden, Finanzierungsleasing, Forderungskauf und derivativen Finanzinstrumenten mit Grundgeschäft			
2242	Zinsen und sonstige Aufwendungen aus derivativen Finanzinstrumenten ohne Grundgeschäft			
2243	Gewinnentnahmen von Unternehmungen und marktbestimmten Betrieben der Gebietskörperschaft (innerhalb der Gebietskörperschaft)			
2244	Sonstiger Finanzaufwand			
2245	Nicht finanzierungswirksamer Finanzaufwand			
22	Summe Aufwendungen	269.800,00	192.100,00	
SA0	Saldo (0) Nettoergebnis (21 - 22)	-265.800,00	-164.800,00	
230	Entnahmen von Haushaltsrücklagen	0,00	4.500,00	
2301	Entnahmen von Haushaltsrücklagen		4.500,00	
240	Zuweisung an Haushaltsrücklagen	100,00	11.300,00	
2401	Zuweisung an Haushaltsrücklagen	100,00	11.300,00	
23	Summe Haushaltsrücklagen	-100,00	-6.800,00	
SA00	Nettoergebnis nach Zuweisung und Entnahmen von Haushaltsrücklagen (Saldo 0 +/- SU23)	-265.900,00	-171.600,00	

Soziale Wohlfahrt und Wohnbauförderung (Gruppe 4)

MVAG	Mittelverwendungs- und -aufbringungsgruppen (1. und 2. Ebene)	VA 2021	VA 2020	RA 2019
211	Erträge aus der operativen Verwaltungstätigkeit	0,00	0,00	
2111	Erträge aus eigenen Abgaben			
2112	Erträge aus Ertragsanteilen			
2113	Erträge aus Gebühren			
2114	Erträge aus Leistungen			
2115	Erträge aus Besitz und wirtschaftlicher Tätigkeit			
2116	Erträge aus Veräußerung und sonstige Erträge			
2117	Nicht finanzierungswirksame operative Erträge			
212	Erträge aus Transfers	0,00	31.200,00	
2121	Transferertrag von Trägern des öffentlichen Rechts		31.200,00	
2122	Transferertrag von Beteiligungen			
2123	Transferertrag von Unternehmen (mit Finanzunternehmen)			
2124	Transferertrag von Haushalten und Organisationen ohne Erwerbscharakter			
2125	Transferertrag vom Ausland			
2126	Investitions- und Tilgungszuschüsse zwischen Unternehmungen und Betrieben der Gebietskörperschaft und der Gebietskörperschaft			
2127	Nicht finanzierungswirksamer Transferertrag			
213	Finanzerträge	0,00	0,00	
2131	Erträge aus Zinsen			
2132	Erträge aus Zinsen aus derivativen Finanzinstrumenten ohne Grundgeschäft			
2133	Erträge aus Gewinnentnahmen von marktbestimmten Betrieben			
2134	Sonstige Finanzerträge			
2135	Erträge aus Dividenden/Gewinnausschüttungen			
2136	Sonstige nicht finanzierungswirksame Finanzerträge			
21	Summe Erträge	0,00	31.200,00	
221	Personalaufwand	0,00	0,00	
2211	Personalaufwand (Bezüge, Nebengeb., Mehrleistungen)			
2212	Gesetzlicher und freiwilliger Sozialaufwand			
2213	Sonstiger Personalaufwand			
2214	Nicht finanzierungswirksamer Personalaufwand			
222	Sachaufwand (ohne Transferaufwand)	34.600,00	51.300,00	
2221	Gebrauchs- und Verbrauchsgüter, Handelswaren	2.500,00	3.700,00	
2222	Verwaltungs- und Betriebsaufwand			

Soziale Wohlfahrt und Wohnbauförderung (Gruppe 4)

MVAG	Mittelverwendungs- und -aufbringungsgruppen (1. und 2. Ebene)	VA 2021	VA 2020	RA 2019
2223	Leasing- und Mietaufwand			
2224	Instandhaltung			
2225	Sonstiger Sachaufwand	32.100,00	47.600,00	
2226	Nicht finanzierungswirksamer Sachaufwand			
223	Transferaufwand (laufende Transfers und Kapitaltransfers)	477.500,00	455.500,00	
2231	Transferaufwand an Träger des öffentlichen Rechts	475.000,00	453.000,00	
2232	Transferaufwand an Beteiligungen			
2233	Transferaufwand an Unternehmen (mit Finanzunternehmen)			
2234	Transferaufwand an Haushalte und Organisationen ohne Erwerbscharakter	2.500,00	2.500,00	
2235	Transferaufwand an das Ausland			
2236	Investitions- und Tilgungszuschüsse zwischen Unternehmungen und Betrieben der Gebietskörperschaft und der Gebietskörperschaft			
2237	Nicht finanzierungswirksamer Transferaufwand			
224	Finanzaufwand	0,00	0,00	
2241	Zinsen aus Finanzschulden, Finanzierungsleasing, Forderungskauf und derivativen Finanzinstrumenten mit Grundgeschäft			
2242	Zinsen und sonstige Aufwendungen aus derivativen Finanzinstrumenten ohne Grundgeschäft			
2243	Gewinnentnahmen von Unternehmungen und marktbestimmten Betrieben der Gebietskörperschaft (innerhalb der Gebietskörperschaft)			
2244	Sonstiger Finanzaufwand			
2245	Nicht finanzierungswirksamer Finanzaufwand			
22	Summe Aufwendungen	512.100,00	506.800,00	
SA0	Saldo (0) Nettoergebnis (21 - 22)	-512.100,00	-475.600,00	
230	Entnahmen von Haushaltsrücklagen	0,00	0,00	
2301	Entnahmen von Haushaltsrücklagen			
240	Zuweisung an Haushaltsrücklagen	0,00	0,00	
2401	Zuweisung an Haushaltsrücklagen			
23	Summe Haushaltsrücklagen	0,00	0,00	
SA00	Nettoergebnis nach Zuweisung und Entnahmen von Haushaltsrücklagen (Saldo 0 +/- SU23)	-512.100,00	-475.600,00	

Gesundheit (Gruppe 5)

MVAG	Mittelverwendungs- und -aufbringungsgruppen (1. und 2. Ebene)	VA 2021	VA 2020	RA 2019
211	Erträge aus der operativen Verwaltungstätigkeit	4.600,00	9.000,00	
2111	Erträge aus eigenen Abgaben			
2112	Erträge aus Ertragsanteilen			
2113	Erträge aus Gebühren			
2114	Erträge aus Leistungen	1.300,00	300,00	
2115	Erträge aus Besitz und wirtschaftlicher Tätigkeit			
2116	Erträge aus Veräußerung und sonstige Erträge	3.300,00	8.700,00	
2117	Nicht finanzierungswirksame operative Erträge			
212	Erträge aus Transfers	100,00	6.600,00	
2121	Transferertrag von Trägern des öffentlichen Rechts		6.500,00	
2122	Transferertrag von Beteiligungen			
2123	Transferertrag von Unternehmen (mit Finanzunternehmen)			
2124	Transferertrag von Haushalten und Organisationen ohne Erwerbscharakter			
2125	Transferertrag vom Ausland			
2126	Investitions- und Tilgungszuschüsse zwischen Unternehmungen und Betrieben der Gebietskörperschaft und der Gebietskörperschaft			
2127	Nicht finanzierungswirksamer Transferertrag	100,00	100,00	
213	Finanzerträge	0,00	0,00	
2131	Erträge aus Zinsen			
2132	Erträge aus Zinsen aus derivativen Finanzinstrumenten ohne Grundgeschäft			
2133	Erträge aus Gewinnentnahmen von marktbestimmten Betrieben			
2134	Sonstige Finanzerträge			
2135	Erträge aus Dividenden/Gewinnausschüttungen			
2136	Sonstige nicht finanzierungswirksame Finanzerträge			
21	Summe Erträge	4.700,00	15.600,00	
221	Personalaufwand	0,00	0,00	
2211	Personalaufwand (Bezüge, Nebengeb., Mehrleistungen)			
2212	Gesetzlicher und freiwilliger Sozialaufwand			
2213	Sonstiger Personalaufwand			
2214	Nicht finanzierungswirksamer Personalaufwand			
222	Sachaufwand (ohne Transferaufwand)	18.600,00	25.800,00	
2221	Gebrauchs- und Verbrauchsgüter, Handelswaren	200,00	200,00	
2222	Verwaltungs- und Betriebsaufwand		800,00	

Gesundheit (Gruppe 5)

MVAG	Mittelverwendungs- und -aufbringungsgruppen (1. und 2. Ebene)	VA 2021	VA 2020	RA 2019
2223	Leasing- und Mietaufwand			
2224	Instandhaltung	9.000,00	8.500,00	
2225	Sonstiger Sachaufwand	8.800,00	15.600,00	
2226	Nicht finanzierungswirksamer Sachaufwand	600,00	700,00	
223	Transferaufwand (laufende Transfers und Kapitaltransfers)	836.900,00	800.100,00	
2231	Transferaufwand an Träger des öffentlichen Rechts	836.900,00	763.700,00	
2232	Transferaufwand an Beteiligungen			
2233	Transferaufwand an Unternehmen (mit Finanzunternehmen)			
2234	Transferaufwand an Haushalte und Organisationen ohne Erwerbscharakter		36.400,00	
2235	Transferaufwand an das Ausland			
2236	Investitions- und Tilgungszuschüsse zwischen Unternehmungen und Betrieben der Gebietskörperschaft und der Gebietskörperschaft			
2237	Nicht finanzierungswirksamer Transferaufwand			
224	Finanzaufwand	0,00	0,00	
2241	Zinsen aus Finanzschulden, Finanzierungsleasing, Forderungskauf und derivativen Finanzinstrumenten mit Grundgeschäft			
2242	Zinsen und sonstige Aufwendungen aus derivativen Finanzinstrumenten ohne Grundgeschäft			
2243	Gewinnentnahmen von Unternehmungen und marktbestimmten Betrieben der Gebietskörperschaft (innerhalb der Gebietskörperschaft)			
2244	Sonstiger Finanzaufwand			
2245	Nicht finanzierungswirksamer Finanzaufwand			
22	Summe Aufwendungen	855.500,00	825.900,00	
SA0	Saldo (0) Nettoergebnis (21 - 22)	-850.800,00	-810.300,00	
230	Entnahmen von Haushaltsrücklagen	0,00	0,00	
2301	Entnahmen von Haushaltsrücklagen			
240	Zuweisung an Haushaltsrücklagen	0,00	0,00	
2401	Zuweisung an Haushaltsrücklagen			
23	Summe Haushaltsrücklagen	0,00	0,00	
SA00	Nettoergebnis nach Zuweisung und Entnahmen von Haushaltsrücklagen (Saldo 0 +/- SU23)	-850.800,00	-810.300,00	

Straßen- und Wasserbau, Verkehr (Gruppe 6)

MVAG	Mittelverwendungs- und -aufbringungsgruppen (1. und 2. Ebene)	VA 2021	VA 2020	RA 2019
211	Erträge aus der operativen Verwaltungstätigkeit	222.900,00	111.200,00	
2111	Erträge aus eigenen Abgaben			
2112	Erträge aus Ertragsanteilen			
2113	Erträge aus Gebühren			
2114	Erträge aus Leistungen			
2115	Erträge aus Besitz und wirtschaftlicher Tätigkeit			
2116	Erträge aus Veräußerung und sonstige Erträge	222.900,00	111.200,00	
2117	Nicht finanzierungswirksame operative Erträge			
212	Erträge aus Transfers	258.300,00	68.100,00	
2121	Transferertrag von Trägern des öffentlichen Rechts	250.000,00	60.000,00	
2122	Transferertrag von Beteiligungen			
2123	Transferertrag von Unternehmen (mit Finanzunternehmen)			
2124	Transferertrag von Haushalten und Organisationen ohne Erwerbscharakter	8.000,00	8.000,00	
2125	Transferertrag vom Ausland			
2126	Investitions- und Tilgungszuschüsse zwischen Unternehmungen und Betrieben der Gebietskörperschaft und der Gebietskörperschaft			
2127	Nicht finanzierungswirksamer Transferertrag	300,00	100,00	
213	Finanzerträge	0,00	0,00	
2131	Erträge aus Zinsen			
2132	Erträge aus Zinsen aus derivativen Finanzinstrumenten ohne Grundgeschäft			
2133	Erträge aus Gewinnentnahmen von marktbestimmten Betrieben			
2134	Sonstige Finanzerträge			
2135	Erträge aus Dividenden/Gewinnausschüttungen			
2136	Sonstige nicht finanzierungswirksame Finanzerträge			
21	Summe Erträge	481.200,00	179.300,00	
221	Personalaufwand	0,00	0,00	
2211	Personalaufwand (Bezüge, Nebengeb., Mehrleistungen)			
2212	Gesetzlicher und freiwilliger Sozialaufwand			
2213	Sonstiger Personalaufwand			
2214	Nicht finanzierungswirksamer Personalaufwand			
222	Sachaufwand (ohne Transferaufwand)	234.700,00	353.300,00	
2221	Gebrauchs- und Verbrauchsgüter, Handelswaren	1.000,00	1.000,00	
2222	Verwaltungs- und Betriebsaufwand	200,00	200,00	

Straßen- und Wasserbau, Verkehr (Gruppe 6)

MVAG	Mittelverwendungs- und -aufbringungsgruppen (1. und 2. Ebene)	VA 2021	VA 2020	RA 2019
2223	Leasing- und Mietaufwand			
2224	Instandhaltung	18.100,00	20.500,00	
2225	Sonstiger Sachaufwand	24.500,00	22.900,00	
2226	Nicht finanzierungswirksamer Sachaufwand	190.900,00	308.700,00	
223	Transferaufwand (laufende Transfers und Kapitaltransfers)	45.200,00	45.200,00	
2231	Transferaufwand an Träger des öffentlichen Rechts	45.200,00	45.200,00	
2232	Transferaufwand an Beteiligungen			
2233	Transferaufwand an Unternehmen (mit Finanzunternehmen)			
2234	Transferaufwand an Haushalte und Organisationen ohne Erwerbscharakter			
2235	Transferaufwand an das Ausland			
2236	Investitions- und Tilgungszuschüsse zwischen Unternehmungen und Betrieben der Gebietskörperschaft und der Gebietskörperschaft			
2237	Nicht finanzierungswirksamer Transferaufwand			
224	Finanzaufwand	100,00	200,00	
2241	Zinsen aus Finanzschulden, Finanzierungsleasing, Forderungskauf und derivativen Finanzinstrumenten mit Grundgeschäft	100,00	200,00	
2242	Zinsen und sonstige Aufwendungen aus derivativen Finanzinstrumenten ohne Grundgeschäft			
2243	Gewinnentnahmen von Unternehmungen und marktbestimmten Betrieben der Gebietskörperschaft (innerhalb der Gebietskörperschaft)			
2244	Sonstiger Finanzaufwand			
2245	Nicht finanzierungswirksamer Finanzaufwand			
22	Summe Aufwendungen	280.000,00	398.700,00	
SA0	Saldo (0) Nettoergebnis (21 - 22)	201.200,00	-219.400,00	
230	Entnahmen von Haushaltsrücklagen	0,00	0,00	
2301	Entnahmen von Haushaltsrücklagen			
240	Zuweisung an Haushaltsrücklagen	0,00	0,00	
2401	Zuweisung an Haushaltsrücklagen			
23	Summe Haushaltsrücklagen	0,00	0,00	
SA00	Nettoergebnis nach Zuweisung und Entnahmen von Haushaltsrücklagen (Saldo 0 +/- SU23)	201.200,00	-219.400,00	

Wirtschaftsförderung (Gruppe 7)

MVAG	Mittelverwendungs- und -aufbringungsgruppen (1. und 2. Ebene)	VA 2021	VA 2020	RA 2019
211	Erträge aus der operativen Verwaltungstätigkeit	67.900,00	649.500,00	
2111	Erträge aus eigenen Abgaben			
2112	Erträge aus Ertragsanteilen			
2113	Erträge aus Gebühren			
2114	Erträge aus Leistungen			
2115	Erträge aus Besitz und wirtschaftlicher Tätigkeit			
2116	Erträge aus Veräußerung und sonstige Erträge	67.900,00	649.500,00	
2117	Nicht finanzierungswirksame operative Erträge			
212	Erträge aus Transfers	16.600,00	9.500,00	
2121	Transferertrag von Trägern des öffentlichen Rechts	4.500,00	6.400,00	
2122	Transferertrag von Beteiligungen			
2123	Transferertrag von Unternehmen (mit Finanzunternehmen)			
2124	Transferertrag von Haushalten und Organisationen ohne Erwerbscharakter			
2125	Transferertrag vom Ausland			
2126	Investitions- und Tilgungszuschüsse zwischen Unternehmungen und Betrieben der Gebietskörperschaft und der Gebietskörperschaft			
2127	Nicht finanzierungswirksamer Transferertrag	12.100,00	3.100,00	
213	Finanzerträge	0,00	0,00	
2131	Erträge aus Zinsen			
2132	Erträge aus Zinsen aus derivativen Finanzinstrumenten ohne Grundgeschäft			
2133	Erträge aus Gewinnentnahmen von marktbestimmten Betrieben			
2134	Sonstige Finanzerträge			
2135	Erträge aus Dividenden/Gewinnausschüttungen			
2136	Sonstige nicht finanzierungswirksame Finanzerträge			
21	Summe Erträge	84.500,00	659.000,00	
221	Personalaufwand	0,00	0,00	
2211	Personalaufwand (Bezüge, Nebengeb., Mehrleistungen)			
2212	Gesetzlicher und freiwilliger Sozialaufwand			
2213	Sonstiger Personalaufwand			
2214	Nicht finanzierungswirksamer Personalaufwand			
222	Sachaufwand (ohne Transferaufwand)	495.100,00	845.300,00	
2221	Gebrauchs- und Verbrauchsgüter, Handelswaren	500,00	500,00	
2222	Verwaltungs- und Betriebsaufwand			

Wirtschaftsförderung (Gruppe 7)

MVAG	Mittelverwendungs- und -aufbringungsgruppen (1. und 2. Ebene)	VA 2021	VA 2020	RA 2019
2223	Leasing- und Mietaufwand			
2224	Instandhaltung	43.000,00	18.500,00	
2225	Sonstiger Sachaufwand	114.200,00	419.300,00	
2226	Nicht finanzierungswirksamer Sachaufwand	337.400,00	407.000,00	
223	Transferaufwand (laufende Transfers und Kapitaltransfers)	0,00	0,00	
2231	Transferaufwand an Träger des öffentlichen Rechts			
2232	Transferaufwand an Beteiligungen			
2233	Transferaufwand an Unternehmen (mit Finanzunternehmen)			
2234	Transferaufwand an Haushalte und Organisationen ohne Erwerbscharakter			
2235	Transferaufwand an das Ausland			
2236	Investitions- und Tilgungszuschüsse zwischen Unternehmungen und Betrieben der Gebietskörperschaft und der Gebietskörperschaft			
2237	Nicht finanzierungswirksamer Transferaufwand			
224	Finanzaufwand	0,00	0,00	
2241	Zinsen aus Finanzschulden, Finanzierungsleasing, Forderungskauf und derivativen Finanzinstrumenten mit Grundgeschäft			
2242	Zinsen und sonstige Aufwendungen aus derivativen Finanzinstrumenten ohne Grundgeschäft			
2243	Gewinnentnahmen von Unternehmungen und marktbestimmten Betrieben der Gebietskörperschaft (innerhalb der Gebietskörperschaft)			
2244	Sonstiger Finanzaufwand			
2245	Nicht finanzierungswirksamer Finanzaufwand			
22	Summe Aufwendungen	495.100,00	845.300,00	
SA0	Saldo (0) Nettoergebnis (21 - 22)	-410.600,00	-186.300,00	
230	Entnahmen von Haushaltsrücklagen	0,00	0,00	
2301	Entnahmen von Haushaltsrücklagen			
240	Zuweisung an Haushaltsrücklagen	0,00	0,00	
2401	Zuweisung an Haushaltsrücklagen			
23	Summe Haushaltsrücklagen	0,00	0,00	
SA00	Nettoergebnis nach Zuweisung und Entnahmen von Haushaltsrücklagen (Saldo 0 +/- SU23)	-410.600,00	-186.300,00	

Dienstleistungen (Gruppe 8)

MVAG	Mittelverwendungs- und -aufbringungsgruppen (1. und 2. Ebene)	VA 2021	VA 2020	RA 2019
211	Erträge aus der operativen Verwaltungstätigkeit	1.849.000,00	2.733.100,00	
2111	Erträge aus eigenen Abgaben	1.000,00	6.800,00	
2112	Erträge aus Ertragsanteilen			
2113	Erträge aus Gebühren	1.149.400,00	1.134.900,00	
2114	Erträge aus Leistungen	500,00	500,00	
2115	Erträge aus Besitz und wirtschaftlicher Tätigkeit	82.700,00	107.300,00	
2116	Erträge aus Veräußerung und sonstige Erträge	615.400,00	1.483.600,00	
2117	Nicht finanzierungswirksame operative Erträge			
212	Erträge aus Transfers	289.500,00	400.200,00	
2121	Transferertrag von Trägern des öffentlichen Rechts	104.000,00	213.600,00	
2122	Transferertrag von Beteiligungen			
2123	Transferertrag von Unternehmen (mit Finanzunternehmen)			
2124	Transferertrag von Haushalten und Organisationen ohne Erwerbscharakter			
2125	Transferertrag vom Ausland			
2126	Investitions- und Tilgungszuschüsse zwischen Unternehmungen und Betrieben der Gebietskörperschaft und der Gebietskörperschaft			
2127	Nicht finanzierungswirksamer Transferertrag	185.500,00	186.600,00	
213	Finanzerträge	0,00	0,00	
2131	Erträge aus Zinsen			
2132	Erträge aus Zinsen aus derivativen Finanzinstrumenten ohne Grundgeschäft			
2133	Erträge aus Gewinnentnahmen von marktbestimmten Betrieben			
2134	Sonstige Finanzerträge			
2135	Erträge aus Dividenden/Gewinnausschüttungen			
2136	Sonstige nicht finanzierungswirksame Finanzerträge			
21	Summe Erträge	2.138.500,00	3.133.300,00	
221	Personalaufwand	234.900,00	220.600,00	
2211	Personalaufwand (Bezüge, Nebengeb., Mehrleistungen)	186.100,00	175.200,00	
2212	Gesetzlicher und freiwilliger Sozialaufwand	45.800,00	42.600,00	
2213	Sonstiger Personalaufwand			
2214	Nicht finanzierungswirksamer Personalaufwand	3.000,00	2.800,00	
222	Sachaufwand (ohne Transferaufwand)	1.217.900,00	2.143.000,00	
2221	Gebrauchs- und Verbrauchsgüter, Handelswaren	155.600,00	154.200,00	
2222	Verwaltungs- und Betriebsaufwand	94.200,00	93.000,00	

Dienstleistungen (Gruppe 8)

MVAG	Mittelverwendungs- und -aufbringungsgruppen (1. und 2. Ebene)	VA 2021	VA 2020	RA 2019
2223	Leasing- und Mietaufwand		5.000,00	
2224	Instandhaltung	192.900,00	164.500,00	
2225	Sonstiger Sachaufwand	225.900,00	1.182.400,00	
2226	Nicht finanzierungswirksamer Sachaufwand	549.300,00	543.900,00	
223	Transferaufwand (laufende Transfers und Kapitaltransfers)	0,00	0,00	
2231	Transferaufwand an Träger des öffentlichen Rechts			
2232	Transferaufwand an Beteiligungen			
2233	Transferaufwand an Unternehmen (mit Finanzunternehmen)			
2234	Transferaufwand an Haushalte und Organisationen ohne Erwerbscharakter			
2235	Transferaufwand an das Ausland			
2236	Investitions- und Tilgungszuschüsse zwischen Unternehmungen und Betrieben der Gebietskörperschaft und der Gebietskörperschaft			
2237	Nicht finanzierungswirksamer Transferaufwand			
224	Finanzaufwand	52.100,00	57.300,00	
2241	Zinsen aus Finanzschulden, Finanzierungsleasing, Forderungskauf und derivativen Finanzinstrumenten mit Grundgeschäft	52.100,00	57.300,00	
2242	Zinsen und sonstige Aufwendungen aus derivativen Finanzinstrumenten ohne Grundgeschäft			
2243	Gewinnentnahmen von Unternehmungen und marktbestimmten Betrieben der Gebietskörperschaft (innerhalb der Gebietskörperschaft)			
2244	Sonstiger Finanzaufwand			
2245	Nicht finanzierungswirksamer Finanzaufwand			
22	Summe Aufwendungen	1.504.900,00	2.420.900,00	
SA0	Saldo (0) Nettoergebnis (21 - 22)	633.600,00	712.400,00	
230	Entnahmen von Haushaltsrücklagen	400.000,00	0,00	
2301	Entnahmen von Haushaltsrücklagen	400.000,00		
240	Zuweisung an Haushaltsrücklagen	0,00	0,00	
2401	Zuweisung an Haushaltsrücklagen			
23	Summe Haushaltsrücklagen	400.000,00	0,00	
SA00	Nettoergebnis nach Zuweisung und Entnahmen von Haushaltsrücklagen (Saldo 0 +/- SU23)	1.033.600,00	712.400,00	

Finanzwirtschaft (Gruppe 9)

MVAG	Mittelverwendungs- und -aufbringungsgruppen (1. und 2. Ebene)	VA 2021	VA 2020	RA 2019
211	Erträge aus der operativen Verwaltungstätigkeit	3.632.900,00	3.793.300,00	
2111	Erträge aus eigenen Abgaben	1.265.000,00	1.650.000,00	
2112	Erträge aus Ertragsanteilen	2.365.000,00	2.140.000,00	
2113	Erträge aus Gebühren			
2114	Erträge aus Leistungen	1.400,00	1.200,00	
2115	Erträge aus Besitz und wirtschaftlicher Tätigkeit			
2116	Erträge aus Veräußerung und sonstige Erträge	1.500,00	1.500,00	
2117	Nicht finanzierungswirksame operative Erträge		600,00	
212	Erträge aus Transfers	189.500,00	219.100,00	
2121	Transferertrag von Trägern des öffentlichen Rechts	189.500,00	219.100,00	
2122	Transferertrag von Beteiligungen			
2123	Transferertrag von Unternehmen (mit Finanzunternehmen)			
2124	Transferertrag von Haushalten und Organisationen ohne Erwerbscharakter			
2125	Transferertrag vom Ausland			
2126	Investitions- und Tilgungszuschüsse zwischen Unternehmungen und Betrieben der Gebietskörperschaft und der Gebietskörperschaft			
2127	Nicht finanzierungswirksamer Transferertrag			
213	Finanzerträge	200,00	300,00	
2131	Erträge aus Zinsen	200,00	300,00	
2132	Erträge aus Zinsen aus derivativen Finanzinstrumenten ohne Grundgeschäft			
2133	Erträge aus Gewinnentnahmen von marktbestimmten Betrieben			
2134	Sonstige Finanzerträge			
2135	Erträge aus Dividenden/Gewinnausschüttungen			
2136	Sonstige nicht finanzierungswirksame Finanzerträge			
21	Summe Erträge	3.822.600,00	4.012.700,00	
221	Personalaufwand	94.900,00	93.800,00	
2211	Personalaufwand (Bezüge, Nebengeb., Mehrleistungen)	75.200,00	75.000,00	
2212	Gesetzlicher und freiwilliger Sozialaufwand	18.900,00	18.800,00	
2213	Sonstiger Personalaufwand			
2214	Nicht finanzierungswirksamer Personalaufwand	800,00		
222	Sachaufwand (ohne Transferaufwand)	564.700,00	694.200,00	
2221	Gebrauchs- und Verbrauchsgüter, Handelswaren			
2222	Verwaltungs- und Betriebsaufwand			

Finanzwirtschaft (Gruppe 9)

MVAG	Mittelverwendungs- und -aufbringungsgruppen (1. und 2. Ebene)	VA 2021	VA 2020	RA 2019
2223	Leasing- und Mietaufwand			
2224	Instandhaltung			
2225	Sonstiger Sachaufwand	564.700,00	694.200,00	
2226	Nicht finanzierungswirksamer Sachaufwand			
223	Transferaufwand (laufende Transfers und Kapitaltransfers)	1.000,00	1.000,00	
2231	Transferaufwand an Träger des öffentlichen Rechts	1.000,00	1.000,00	
2232	Transferaufwand an Beteiligungen			
2233	Transferaufwand an Unternehmen (mit Finanzunternehmen)			
2234	Transferaufwand an Haushalte und Organisationen ohne Erwerbscharakter			
2235	Transferaufwand an das Ausland			
2236	Investitions- und Tilgungszuschüsse zwischen Unternehmungen und Betrieben der Gebietskörperschaft und der Gebietskörperschaft			
2237	Nicht finanzierungswirksamer Transferaufwand			
224	Finanzaufwand	3.700,00	3.500,00	
2241	Zinsen aus Finanzschulden, Finanzierungsleasing, Forderungskauf und derivativen Finanzinstrumenten mit Grundgeschäft	1.000,00	1.000,00	
2242	Zinsen und sonstige Aufwendungen aus derivativen Finanzinstrumenten ohne Grundgeschäft			
2243	Gewinnentnahmen von Unternehmungen und marktbestimmten Betrieben der Gebietskörperschaft (innerhalb der Gebietskörperschaft)			
2244	Sonstiger Finanzaufwand	2.700,00	2.500,00	
2245	Nicht finanzierungswirksamer Finanzaufwand			
22	Summe Aufwendungen	664.300,00	792.500,00	
SA0	Saldo (0) Nettoergebnis (21 - 22)	3.158.300,00	3.220.200,00	
230	Entnahmen von Haushaltsrücklagen	0,00	0,00	
2301	Entnahmen von Haushaltsrücklagen			
240	Zuweisung an Haushaltsrücklagen	0,00	0,00	
2401	Zuweisung an Haushaltsrücklagen			
23	Summe Haushaltsrücklagen	0,00	0,00	
SA00	Nettoergebnis nach Zuweisung und Entnahmen von Haushaltsrücklagen (Saldo 0 +/- SU23)	3.158.300,00	3.220.200,00	

Finanzierungshaushalt Gesamt 1. Ebene (Anlage 1b)
- interne Vergütungen enthalten

MVAG	Mittelverwendungs- und -aufbringungsgruppen (1. Ebene)	VA 2021	VA 2020	RA 2019
OPERATIVE GEBARUNG				
311	Einzahlungen aus der operativen Verwaltungstätigkeit	5.952.400,00	7.570.600,00	
312	Einzahlungen aus Transfers (ohne Kapitaltransfers)	636.300,00	664.300,00	
313	Einzahlungen aus Finanzerträgen	200,00	300,00	
31	Summe Einzahlungen operative Gebarung	6.588.900,00	8.235.200,00	
321	Auszahlungen aus Personalaufwand	857.300,00	807.000,00	
322	Auszahlungen aus Sachaufwand (ohne Transferaufwand)	2.183.800,00	3.554.100,00	
323	Auszahlungen aus Transfers (ohne Kapitaltransfers)	1.778.800,00	1.730.000,00	
324	Auszahlungen aus Finanzaufwand	61.400,00	66.900,00	
32	Summe Auszahlungen operative Gebarung	4.881.300,00	6.158.000,00	
SA1	Saldo (1) Geldfluss aus der Operativen Gebarung (31 – 32)	1.707.600,00	2.077.200,00	
INVESTIVE GEBARUNG				
331	Einzahlungen aus der Investitionstätigkeit	10.000,00	7.000,00	
332	Einzahlungen aus der Rückzahlung von Darlehen sowie gewährten Vorschüssen			
333	Einzahlungen aus Kapitaltransfers	697.500,00	851.300,00	
33	Summe Einzahlungen investive Gebarung	707.500,00	858.300,00	
341	Auszahlungen aus der Investitionstätigkeit	3.078.300,00	2.468.300,00	
342	Auszahlungen von gewährten Darlehen sowie gewährten Vorschüssen			
343	Auszahlungen aus Kapitaltransfers	63.100,00	4.600,00	
34	Summe Auszahlungen investive Gebarung	3.141.400,00	2.472.900,00	
SA2	Saldo (2) Geldfluss aus der Investiven Gebarung (33 – 34)	-2.433.900,00	-1.614.600,00	
SA3	Saldo (3) Nettofinanzierungssaldo (Saldo 1 + Saldo 2)	-726.300,00	462.600,00	

MVAG	Mittelverwendungs- und -aufbringungsgruppen (1. Ebene)	VA 2021	VA 2020	RA 2019
FINANZIERUNGSTÄTIGKEIT				
351	Einzahlungen aus der Aufnahme von Finanzschulden	1.003.000,00	200.000,00	
353	Einzahlungen infolge eines Kapitaltausch bei derivativen Finanzinstrumenten mit Grundgeschäft			
355	Einzahlungen aus dem Abgang von Finanzinstrumenten			
35	Summe Einzahlungen aus der Finanzierungstätigkeit	1.003.000,00	200.000,00	
361	Auszahlungen aus der Tilgung von Finanzschulden	467.100,00	533.000,00	
363	Auszahlungen infolge eines Kapitaltausch bei derivativen Finanzinstrumenten mit Grundgeschäft			
365	Auszahlungen für den Erwerb von Finanzinstrumenten			
36	Summe Auszahlungen aus der Finanzierungstätigkeit	467.100,00	533.000,00	
SA4	Saldo (4) Geldfluss aus der Finanzierungstätigkeit (35 – 36)	535.900,00	-333.000,00	
SA5	Saldo (5) Geldfluss aus der voranschlagswirksamen Gebarung (Saldo 3 + Saldo 4)	-190.400,00	129.600,00	

Finanzierungshaushalt Gesamt 1. und 2. Ebene (Anlage 1b)
- interne Vergütungen enthalten

MVAG	Mittelverwendungs- und aufbringungsgruppen (1. und 2. Ebene)	VA 2021	VA 2020	RA 2019
311	Einzahlungen aus der operativen Verwaltungstätigkeit	5.952.400,00	7.570.600,00	
3111	Einzahlungen aus eigenen Abgaben	1.265.000,00	1.656.800,00	
3112	Einzahlungen aus Ertragsanteilen	2.365.000,00	2.140.000,00	
3113	Einzahlungen aus Gebühren	1.144.400,00	1.134.900,00	
3114	Einzahlungen aus Leistungen	60.600,00	53.400,00	
3115	Einzahlungen aus Besitz und wirtschaftlicher Tätigkeit	110.900,00	135.800,00	
3116	Einzahlungen aus Veräußerung von geringwertigen Wirtschaftsgütern (GWG) und sonstige Einzahlungen	1.006.500,00	2.449.700,00	
312	Einzahlungen aus Transfers (ohne Kapitaltransfers)	636.300,00	664.300,00	
3121	Transferzahlungen von Trägern des öffentlichen Rechts	628.300,00	656.300,00	
3122	Transferzahlungen von Beteiligungen			
3123	Transferzahlungen von Unternehmen (inkl. Finanzunternehmen)			
3124	Transferzahlungen von Haushalte und Organisationen ohne Erwerbscharakter	8.000,00	8.000,00	
3125	Transferzahlungen vom Ausland			
3126	Investitions- und Tilgungszuschüsse zwischen Unternehmungen und Betrieben der Gebietskörperschaft und der Gebietskörperschaft			
313	Einzahlungen aus Finanzerträgen	200,00	300,00	
3131	Einzahlungen aus Zinserträgen	200,00	300,00	
3133	Einzahlungen aus Gewinnentnahmen von marktbestimmten Betrieben			
3134	Sonstige Einzahlungen aus Finanzerträgen			
3135	Einzahlungen aus Dividenden/Gewinnausschüttungen			
31	Summe Einzahlungen operative Gebarung	6.588.900,00	8.235.200,00	
321	Auszahlungen aus Personalaufwand	857.300,00	807.000,00	
3211	Auszahlungen für Personalaufwand Bezüge, Nebengebühren, und Mehrleistungsvergütungen)	675.400,00	636.200,00	
3212	Auszahlungen für gesetzliche und freiwillige Sozialaufwendungen	181.900,00	170.800,00	
3213	Auszahlungen aus sonstigem Personalaufwand			
322	Auszahlungen aus Sachaufwand (ohne Transferaufwand)	2.183.800,00	3.554.100,00	
3221	Auszahlungen für Gebrauchs- und Verbrauchsgüter, Handelswaren	228.200,00	224.700,00	
3222	Auszahlungen für Verwaltungs- und Betriebsaufwand	144.500,00	141.900,00	
3223	Auszahlungen für Leasing- und Mietaufwand	23.300,00	17.800,00	
3224	Auszahlungen für Instandhaltung	357.100,00	292.100,00	
3225	Sonstige Auszahlungen aus Sachaufwand	1.430.700,00	2.877.600,00	
323	Auszahlungen aus Transfers (ohne Kapitaltransfers)	1.778.800,00	1.730.000,00	
3231	Transferzahlungen an Träger des öffentlichen Rechts	1.705.000,00	1.620.600,00	
3232	Transferzahlungen an Beteiligungen	25.000,00	25.000,00	
3233	Transferzahlungen an Unternehmen (inkl. Finanzunternehmen)			
3234	Transferzahlungen an Haushalte und Organisationen ohne Erwerbscharakter	48.800,00	84.400,00	

MVAG	Mittelverwendungs- und aufbringungsgruppen (1. und 2. Ebene)	VA 2021	VA 2020	RA 2019
3235	Transferzahlungen an das Ausland			
3236	Investitions- und Tilgungszuschüsse zwischen Unternehmungen und Betrieben der Gebietskörperschaft und der Gebietskörperschaft			
324	Auszahlungen aus Finanzaufwand	61.400,00	66.900,00	
3241	Auszahlungen für Zinsaufwand, für Finanzierungsleasing, für Forderungskauf, für Finanzschulden und derivative Finanzinstrumente m	58.700,00	64.400,00	
3242	Auszahlungen für Zinsen aus derivativen Finanzinstrumenten ohne Grundgeschäft			
3243	Auszahlung aus Gewinnentnahmen von marktbestimmten Betrieben			
3244	Sonstige Auszahlungen aus Finanzaufwendungen	2.700,00	2.500,00	
32	Summe Auszahlungen operative Gebarung	4.881.300,00	6.158.000,00	
SA1	Saldo (1) Geldfluss aus der Operativen Gebarung (31 – 32)	1.707.600,00	2.077.200,00	
331	Einzahlungen aus der Investitionstätigkeit	10.000,00	7.000,00	
3311	Einzahlungen aus der Veräußerung von immateriellem Vermögen			
3312	Einzahlungen aus der Veräußerung von Grundstücken und Grundstückeinrichtungen	10.000,00		
3313	Einzahlungen aus der Veräußerung von Gebäuden und Bauten		5.000,00	
3314	Einzahlungen aus der Veräußerung von technischen Anlagen, Fahrzeuge und Maschinen		2.000,00	
3315	Einzahlungen aus der Veräußerung von Amts-, Betriebs- und Geschäftsausstattung			
3316	Einzahlungen aus der Veräußerung von Kulturgütern			
3317	Einzahlungen aus der Veräußerung von Beteiligungen			
332	Einzahlungen aus der Rückzahlung von Darlehen sowie gewährten Vorschüssen	0,00	0,00	
3321	Einzahlungen aus Darlehen an Träger des öffentlichen Rechts			
3322	Einzahlungen aus Darlehen an Beteiligungen			
3323	Einzahlungen aus Darlehen an Unternehmen und Haushalte			
3325	Einzahlungen aus Vorschüssen und Anzahlungen			
333	Einzahlungen aus Kapitaltransfers	697.500,00	851.300,00	
3331	Kapitaltransferzahlungen von Trägern des öffentlichen Rechts	289.000,00	752.300,00	
3332	Kapitaltransferzahlungen von Beteiligungen			
3333	Kapitaltransferzahlungen von Unternehmen	200.000,00		
3334	Kapitaltransferzahlungen von Haushalten und Organisationen ohne Erwerbscharakter	208.500,00	99.000,00	
3335	Kapitaltransferzahlungen vom Ausland			
33	Summe Einzahlungen investive Gebarung	707.500,00	858.300,00	
341	Auszahlungen aus der Investitionstätigkeit	3.078.300,00	2.468.300,00	
3411	Auszahlungen für den Erwerb von immateriellem Vermögen	35.000,00		
3412	Auszahlungen für den Erwerb von Grundstücken und Grundstückseinrichtungen	1.831.800,00	1.466.200,00	
3413	Auszahlungen für den Erwerb von Gebäuden und Bauten	1.100.000,00	878.800,00	
3414	Auszahlungen für den Erwerb von technischen Anlagen, Fahrzeuge und Maschinen	63.000,00	35.800,00	

MVAG	Mittelverwendungs- und aufbringungsgruppen (1. und 2. Ebene)	VA 2021	VA 2020	RA 2019
3415	Auszahlungen für den Erwerb von Amts-, Betriebs- und Geschäftsausstattung	48.500,00	87.500,00	
3416	Auszahlungen für den Erwerb von Kulturgütern			
3417	Auszahlungen für den Erwerb von Beteiligungen			
342	Auszahlungen von gewährten Darlehen sowie gewährten Vorschüssen	0,00	0,00	
3421	Auszahlung von Darlehen an Träger des öffentlichen Rechts			
3422	Auszahlung von Darlehen an Beteiligungen			
3423	Auszahlung von Darlehen an Unternehmen und Haushalte			
3425	Auszahlungen von Vorschüssen und Anzahlungen			
343	Auszahlungen aus Kapitaltransfers	63.100,00	4.600,00	
3431	Kapitaltransferzahlungen an Träger des öffentlichen Rechts	12.000,00		
3432	Kapitaltransferzahlungen an Beteiligungen			
3433	Kapitaltransferzahlungen an Unternehmen (Finanzunternehmen)	50.000,00	4.500,00	
3434	Kapitaltransferzahlungen an Haushalte und Organisationen ohne Erwerbscharakter	1.100,00	100,00	
3435	Kapitaltransferzahlungen an das Ausland			
34	Summe Auszahlungen investive Gebarung	3.141.400,00	2.472.900,00	
SA2	Saldo (2) Geldfluss aus der Investiven Gebarung (33 – 34)	-2.433.900,00	-1.614.600,00	
SA3	Saldo (3) Nettofinanzierungssaldo (Saldo 1 + Saldo 2)	-726.300,00	462.600,00	
351	Einzahlungen aus der Aufnahme von Finanzschulden	1.003.000,00	200.000,00	
3511	Einzahlungen aus empfangenen Darlehen von öffentlichen Körperschaften und Rechtsträgern	3.000,00		
3512	Einzahlungen aus empfangenen Darlehen von Beteiligungen			
3513	Einzahlungen aus empfangenen Darlehen von Unternehmen und privaten Haushalten			
3514	Einzahlungen aus Finanzschulden (Finanzunternehmen)	1.000.000,00	200.000,00	
353	Einzahlungen infolge eines Kapitaltausch bei derivativen Finanzinstrumenten mit Grundgeschäft	0,00	0,00	
3530	Einzahlungen infolge eines Kapitaltausch bei derivativen Finanzinstrumenten mit Grundgeschäft			
355	Einzahlungen aus dem Abgang von Finanzinstrumenten	0,00	0,00	
3550	Einzahlungen aus dem Abgang von Finanzinstrumenten			
35	Summe Einzahlungen aus der Finanzierungstätigkeit	1.003.000,00	200.000,00	
361	Auszahlungen aus der Tilgung von Finanzschulden	467.100,00	533.000,00	
3611	Auszahlungen aus empfangenen Darlehen von öffentlichen Körperschaften und Rechtsträgern	40.200,00	85.500,00	
3612	Auszahlungen aus empfangenen Darlehen von Beteiligungen			
3613	Auszahlungen aus empfangenen Darlehen von Unternehmen und privaten Haushalten			
3614	Auszahlungen aus Finanzschulden	426.900,00	447.500,00	

MVAG	Mittelverwendungs- und aufbringungsgruppen (1. und 2. Ebene)	VA 2021	VA 2020	RA 2019
3615	Auszahlung aus der Rückzahlung von Leasingverbindlichkeiten			
363	Auszahlungen infolge eines Kapitaltausch bei derivativen Finanzinstrumenten mit Grundgeschäft	0,00	0,00	
3630	Auszahlungen infolge eines Kapitaltausch bei derivativen Finanzinstrumenten mit Grundgeschäft			
365	Auszahlungen für den Erwerb von Finanzinstrumenten	0,00	0,00	
3650	Auszahlungen für den Erwerb von Finanzinstrumenten			
36	Summe Auszahlungen aus der Finanzierungstätigkeit	467.100,00	533.000,00	
SA4	Saldo (4) Geldfluss aus der Finanzierungstätigkeit (35 – 36)	535.900,00	-333.000,00	
SA5	Saldo (5) Geldfluss aus der voranschlagswirksamen Gebarung (Saldo 3 + Saldo 4)	-190.400,00	129.600,00	

Finanzierungshaushalt Bereichsbudget 1. und 2. Ebene
(Anlage 1b)

Vertretungskörper und allgemeine Verwaltung (Gruppe 0)

MVAG	Mittelverwendungs- und aufbringungsgruppen (1. und 2. Ebene)	VA 2021	VA 2020	RA 2019
311	Einzahlungen aus der operativen Verwaltungstätigkeit	107.700,00	110.700,00	
3111	Einzahlungen aus eigenen Abgaben			
3112	Einzahlungen aus Ertragsanteilen			
3113	Einzahlungen aus Gebühren			
3114	Einzahlungen aus Leistungen	3.400,00	3.400,00	
3115	Einzahlungen aus Besitz und wirtschaftlicher Tätigkeit	25.200,00	26.000,00	
3116	Einzahlungen aus Veräußerung von geringwertigen Wirtschaftsgütern (GWG) und sonstige Einzahlungen	79.100,00	81.300,00	
312	Einzahlungen aus Transfers (ohne Kapitaltransfers)	700,00	600,00	
3121	Transferzahlungen von Trägern des öffentlichen Rechts	700,00	600,00	
3122	Transferzahlungen von Beteiligungen			
3123	Transferzahlungen von Unternehmen (inkl. Finanzunternehmen)			
3124	Transferzahlungen von Haushalte und Organisationen ohne Erwerbscharakter			
3125	Transferzahlungen vom Ausland			
3126	Investitions- und Tilgungszuschüsse zwischen Unternehmungen und Betrieben der Gebietskörperschaft und der Gebietskörperschaft			
313	Einzahlungen aus Finanzerträgen	0,00	0,00	
3131	Einzahlungen aus Zinserträgen			
3133	Einzahlungen aus Gewinnentnahmen von marktbestimmten Betrieben			
3134	Sonstige Einzahlungen aus Finanzerträgen			
3135	Einzahlungen aus Dividenden/Gewinnausschüttungen			
31	Summe Einzahlungen operative Gebarung	108.400,00	111.300,00	
321	Auszahlungen aus Personalaufwand	235.300,00	232.100,00	
3211	Auszahlungen für Personalaufwand Bezüge, Nebengebühren, und Mehrleistungsvergütungen)	178.100,00	175.000,00	
3212	Auszahlungen für gesetzliche und freiwillige Sozialaufwendungen	57.200,00	57.100,00	
3213	Auszahlungen aus sonstigem Personalaufwand			
322	Auszahlungen aus Sachaufwand (ohne Transferaufwand)	303.400,00	317.400,00	
3221	Auszahlungen für Gebrauchs- und Verbrauchsgüter, Handelswaren	27.200,00	24.100,00	
3222	Auszahlungen für Verwaltungs- und Betriebsaufwand	32.000,00	29.500,00	
3223	Auszahlungen für Leasing- und Mietaufwand	7.400,00	8.000,00	
3224	Auszahlungen für Instandhaltung	29.000,00	29.000,00	
3225	Sonstige Auszahlungen aus Sachaufwand	207.800,00	226.800,00	
323	Auszahlungen aus Transfers (ohne Kapitaltransfers)	36.700,00	22.500,00	
3231	Transferzahlungen an Träger des öffentlichen Rechts	14.100,00		
3232	Transferzahlungen an Beteiligungen			
3233	Transferzahlungen an Unternehmen (inkl. Finanzunternehmen)			

Vertretungskörper und allgemeine Verwaltung (Gruppe 0)

MVAG	Mittelverwendungs- und aufbringungsgruppen (1. und 2. Ebene)	VA 2021	VA 2020	RA 2019
3234	Transferzahlungen an Haushalte und Organisationen ohne Erwerbscharakter	22.600,00	22.500,00	
3235	Transferzahlungen an das Ausland			
3236	Investitions- und Tilgungszuschüsse zwischen Unternehmungen und Betrieben der Gebietskörperschaft und der Gebietskörperschaft			
324	Auszahlungen aus Finanzaufwand	1.500,00	1.500,00	
3241	Auszahlungen für Zinsaufwand, für Finanzierungsleasing, für Forderungskauf, für Finanzschulden und derivative Finanzinstrumente m	1.500,00	1.500,00	
3242	Auszahlungen für Zinsen aus derivativen Finanzinstrumenten ohne Grundgeschäft			
3243	Auszahlung aus Gewinnentnahmen von marktbestimmten Betrieben			
3244	Sonstige Auszahlungen aus Finanzaufwendungen			
32	Summe Auszahlungen operative Gebarung	576.900,00	573.500,00	
SA1	Saldo (1) Geldfluss aus der Operativen Gebarung (31 – 32)	-468.500,00	-462.200,00	
331	Einzahlungen aus der Investitionstätigkeit	0,00	0,00	
3311	Einzahlungen aus der Veräußerung von immateriellem Vermögen			
3312	Einzahlungen aus der Veräußerung von Grundstücken und Grundstückeinrichtungen			
3313	Einzahlungen aus der Veräußerung von Gebäuden und Bauten			
3314	Einzahlungen aus der Veräußerung von technischen Anlagen, Fahrzeuge und Maschinen			
3315	Einzahlungen aus der Veräußerung von Amts-, Betriebs- und Geschäftsausstattung			
3316	Einzahlungen aus der Veräußerung von Kulturgütern			
3317	Einzahlungen aus der Veräußerung von Beteiligungen			
332	Einzahlungen aus der Rückzahlung von Darlehen sowie gewährten Vorschüssen	0,00	0,00	
3321	Einzahlungen aus Darlehen an Träger des öffentlichen Rechts			
3322	Einzahlungen aus Darlehen an Beteiligungen			
3323	Einzahlungen aus Darlehen an Unternehmen und Haushalte			
3325	Einzahlungen aus Vorschüssen und Anzahlungen			
333	Einzahlungen aus Kapitaltransfers	0,00	0,00	
3331	Kapitaltransferzahlungen von Trägern des öffentlichen Rechts			
3332	Kapitaltransferzahlungen von Beteiligungen			
3333	Kapitaltransferzahlungen von Unternehmen			
3334	Kapitaltransferzahlungen von Haushalten und Organisationen ohne Erwerbscharakter			
3335	Kapitaltransferzahlungen vom Ausland			
33	Summe Einzahlungen investive Gebarung	0,00	0,00	
341	Auszahlungen aus der Investitionstätigkeit	44.000,00	24.000,00	
3411	Auszahlungen für den Erwerb von immateriellem Vermögen	35.000,00		
3412	Auszahlungen für den Erwerb von Grundstücken und Grundstückseinrichtungen			

Vertretungskörper und allgemeine Verwaltung (Gruppe 0)

MVAG	Mittelverwendungs- und aufbringungsgruppen (1. und 2. Ebene)	VA 2021	VA 2020	RA 2019
3413	Auszahlungen für den Erwerb von Gebäuden und Bauten			
3414	Auszahlungen für den Erwerb von technischen Anlagen, Fahrzeuge und Maschinen	1.000,00	7.000,00	
3415	Auszahlungen für den Erwerb von Amts-, Betriebs- und Geschäftsausstattung	8.000,00	17.000,00	
3416	Auszahlungen für den Erwerb von Kulturgütern			
3417	Auszahlungen für den Erwerb von Beteiligungen			
342	Auszahlungen von gewährten Darlehen sowie gewährten Vorschüssen	0,00	0,00	
3421	Auszahlung von Darlehen an Träger des öffentlichen Rechts			
3422	Auszahlung von Darlehen an Beteiligungen			
3423	Auszahlung von Darlehen an Unternehmen und Haushalte			
3425	Auszahlungen von Vorschüssen und Anzahlungen			
343	Auszahlungen aus Kapitaltransfers	0,00	0,00	
3431	Kapitaltransferzahlungen an Träger des öffentlichen Rechts			
3432	Kapitaltransferzahlungen an Beteiligungen			
3433	Kapitaltransferzahlungen an Unternehmen (Finanzunternehmen)			
3434	Kapitaltransferzahlungen an Haushalte und Organisationen ohne Erwerbscharakter			
3435	Kapitaltransferzahlungen an das Ausland			
34	Summe Auszahlungen investive Gebarung	44.000,00	24.000,00	
SA2	Saldo (2) Geldfluss aus der Investiven Gebarung (33 – 34)	-44.000,00	-24.000,00	
SA3	Saldo (3) Nettofinanzierungssaldo (Saldo 1 + Saldo 2)	-512.500,00	-486.200,00	
351	Einzahlungen aus der Aufnahme von Finanzschulden	0,00	0,00	
3511	Einzahlungen aus empfangenen Darlehen von öffentlichen Körperschaften und Rechtsträgern			
3512	Einzahlungen aus empfangenen Darlehen von Beteiligungen			
3513	Einzahlungen aus empfangenen Darlehen von Unternehmen und privaten Haushalten			
3514	Einzahlungen aus Finanzschulden (Finanzunternehmen)			
353	Einzahlungen infolge eines Kapitaltausch bei derivativen Finanzinstrumenten mit Grundgeschäft	0,00	0,00	
3530	Einzahlungen infolge eines Kapitaltausch bei derivativen Finanzinstrumenten mit Grundgeschäft			
355	Einzahlungen aus dem Abgang von Finanzinstrumenten	0,00	0,00	
3550	Einzahlungen aus dem Abgang von Finanzinstrumenten			
35	Summe Einzahlungen aus der Finanzierungstätigkeit	0,00	0,00	
361	Auszahlungen aus der Tilgung von Finanzschulden	35.400,00	35.000,00	
3611	Auszahlungen aus empfangenen Darlehen von öffentlichen Körperschaften und Rechtsträgern			

Vertretungskörper und allgemeine Verwaltung (Gruppe 0)

MVAG	Mittelverwendungs- und aufbringungsgruppen (1. und 2. Ebene)	VA 2021	VA 2020	RA 2019
3612	Auszahlungen aus empfangenen Darlehen von Beteiligungen			
3613	Auszahlungen aus empfangenen Darlehen von Unternehmen und privaten Haushalten			
3614	Auszahlungen aus Finanzschulden	35.400,00	35.000,00	
3615	Auszahlung aus der Rückzahlung von Leasingverbindlichkeiten			
363	Auszahlungen infolge eines Kapitaltausch bei derivativen Finanzinstrumenten mit Grundgeschäft	0,00	0,00	
3630	Auszahlungen infolge eines Kapitaltausch bei derivativen Finanzinstrumenten mit Grundgeschäft			
365	Auszahlungen für den Erwerb von Finanzinstrumenten	0,00	0,00	
3650	Auszahlungen für den Erwerb von Finanzinstrumenten			
36	Summe Auszahlungen aus der Finanzierungstätigkeit	35.400,00	35.000,00	
SA4	Saldo (4) Geldfluss aus der Finanzierungstätigkeit (35 – 36)	-35.400,00	-35.000,00	
SA5	Saldo (5) Geldfluss aus der voranschlagswirksamen Gebarung (Saldo 3 + Saldo 4)	-547.900,00	-521.200,00	

Öffentliche Ordnung und Sicherheit (Gruppe 1)

MVAG	Mittelverwendungs- und aufbringungsgruppen (1. und 2. Ebene)	VA 2021	VA 2020	RA 2019
311	Einzahlungen aus der operativen Verwaltungstätigkeit	15.100,00	72.700,00	
3111	Einzahlungen aus eigenen Abgaben			
3112	Einzahlungen aus Ertragsanteilen			
3113	Einzahlungen aus Gebühren			
3114	Einzahlungen aus Leistungen	15.000,00	15.000,00	
3115	Einzahlungen aus Besitz und wirtschaftlicher Tätigkeit			
3116	Einzahlungen aus Veräußerung von geringwertigen Wirtschaftsgütern (GWG) und sonstige Einzahlungen	100,00	57.700,00	
312	Einzahlungen aus Transfers (ohne Kapitaltransfers)	8.000,00	35.000,00	
3121	Transferzahlungen von Trägern des öffentlichen Rechts	8.000,00	35.000,00	
3122	Transferzahlungen von Beteiligungen			
3123	Transferzahlungen von Unternehmen (inkl. Finanzunternehmen)			
3124	Transferzahlungen von Haushalte und Organisationen ohne Erwerbscharakter			
3125	Transferzahlungen vom Ausland			
3126	Investitions- und Tilgungszuschüsse zwischen Unternehmungen und Betrieben der Gebietskörperschaft und der Gebietskörperschaft			
313	Einzahlungen aus Finanzerträgen	0,00	0,00	
3131	Einzahlungen aus Zinserträgen			
3133	Einzahlungen aus Gewinnentnahmen von marktbestimmten Betrieben			
3134	Sonstige Einzahlungen aus Finanzerträgen			
3135	Einzahlungen aus Dividenden/Gewinnausschüttungen			
31	Summe Einzahlungen operative Gebarung	23.100,00	107.700,00	
321	Auszahlungen aus Personalaufwand	0,00	0,00	
3211	Auszahlungen für Personalaufwand Bezüge, Nebengebühren, und Mehrleistungsvergütungen)			
3212	Auszahlungen für gesetzliche und freiwillige Sozialaufwendungen			
3213	Auszahlungen aus sonstigem Personalaufwand			
322	Auszahlungen aus Sachaufwand (ohne Transferaufwand)	13.900,00	46.900,00	
3221	Auszahlungen für Gebrauchs- und Verbrauchsgüter, Handelswaren			
3222	Auszahlungen für Verwaltungs- und Betriebsaufwand	1.000,00	1.000,00	
3223	Auszahlungen für Leasing- und Mietaufwand			
3224	Auszahlungen für Instandhaltung	10.000,00	15.000,00	
3225	Sonstige Auszahlungen aus Sachaufwand	2.900,00	30.900,00	
323	Auszahlungen aus Transfers (ohne Kapitaltransfers)	103.800,00	121.000,00	
3231	Transferzahlungen an Träger des öffentlichen Rechts	102.800,00	120.500,00	
3232	Transferzahlungen an Beteiligungen			
3233	Transferzahlungen an Unternehmen (inkl. Finanzunternehmen)			

Öffentliche Ordnung und Sicherheit (Gruppe 1)

MVAG	Mittelverwendungs- und aufbringungsgruppen (1. und 2. Ebene)	VA 2021	VA 2020	RA 2019
3234	Transferzahlungen an Haushalte und Organisationen ohne Erwerbscharakter	1.000,00	500,00	
3235	Transferzahlungen an das Ausland			
3236	Investitions- und Tilgungszuschüsse zwischen Unternehmungen und Betrieben der Gebietskörperschaft und der Gebietskörperschaft			
324	Auszahlungen aus Finanzaufwand	0,00	0,00	
3241	Auszahlungen für Zinsaufwand, für Finanzierungsleasing, für Forderungskauf, für Finanzschulden und derivative Finanzinstrumente m			
3242	Auszahlungen für Zinsen aus derivativen Finanzinstrumenten ohne Grundgeschäft			
3243	Auszahlung aus Gewinnentnahmen von marktbestimmten Betrieben			
3244	Sonstige Auszahlungen aus Finanzaufwendungen			
32	Summe Auszahlungen operative Gebarung	117.700,00	167.900,00	
SA1	Saldo (1) Geldfluss aus der Operativen Gebarung (31 – 32)	-94.600,00	-60.200,00	
331	Einzahlungen aus der Investitionstätigkeit	0,00	0,00	
3311	Einzahlungen aus der Veräußerung von immateriellem Vermögen			
3312	Einzahlungen aus der Veräußerung von Grundstücken und Grundstückeinrichtungen			
3313	Einzahlungen aus der Veräußerung von Gebäuden und Bauten			
3314	Einzahlungen aus der Veräußerung von technischen Anlagen, Fahrzeuge und Maschinen			
3315	Einzahlungen aus der Veräußerung von Amts-, Betriebs- und Geschäftsausstattung			
3316	Einzahlungen aus der Veräußerung von Kulturgütern			
3317	Einzahlungen aus der Veräußerung von Beteiligungen			
332	Einzahlungen aus der Rückzahlung von Darlehen sowie gewährten Vorschüssen	0,00	0,00	
3321	Einzahlungen aus Darlehen an Träger des öffentlichen Rechts			
3322	Einzahlungen aus Darlehen an Beteiligungen			
3323	Einzahlungen aus Darlehen an Unternehmen und Haushalte			
3325	Einzahlungen aus Vorschüssen und Anzahlungen			
333	Einzahlungen aus Kapitaltransfers	0,00	0,00	
3331	Kapitaltransferzahlungen von Trägern des öffentlichen Rechts			
3332	Kapitaltransferzahlungen von Beteiligungen			
3333	Kapitaltransferzahlungen von Unternehmen			
3334	Kapitaltransferzahlungen von Haushalten und Organisationen ohne Erwerbscharakter			
3335	Kapitaltransferzahlungen vom Ausland			
33	Summe Einzahlungen investive Gebarung	0,00	0,00	
341	Auszahlungen aus der Investitionstätigkeit	0,00	0,00	
3411	Auszahlungen für den Erwerb von immateriellem Vermögen			
3412	Auszahlungen für den Erwerb von Grundstücken und Grundstückseinrichtungen			

Öffentliche Ordnung und Sicherheit (Gruppe 1)

MVAG	Mittelverwendungs- und aufbringungsgruppen (1. und 2. Ebene)	VA 2021	VA 2020	RA 2019
3413	Auszahlungen für den Erwerb von Gebäuden und Bauten			
3414	Auszahlungen für den Erwerb von technischen Anlagen, Fahrzeuge und Maschinen			
3415	Auszahlungen für den Erwerb von Amts-, Betriebs- und Geschäftsausstattung			
3416	Auszahlungen für den Erwerb von Kulturgütern			
3417	Auszahlungen für den Erwerb von Beteiligungen			
342	Auszahlungen von gewährten Darlehen sowie gewährten Vorschüssen	0,00	0,00	
3421	Auszahlung von Darlehen an Träger des öffentlichen Rechts			
3422	Auszahlung von Darlehen an Beteiligungen			
3423	Auszahlung von Darlehen an Unternehmen und Haushalte			
3425	Auszahlungen von Vorschüssen und Anzahlungen			
343	Auszahlungen aus Kapitaltransfers	12.000,00	0,00	
3431	Kapitaltransferzahlungen an Träger des öffentlichen Rechts	12.000,00		
3432	Kapitaltransferzahlungen an Beteiligungen			
3433	Kapitaltransferzahlungen an Unternehmen (Finanzunternehmen)			
3434	Kapitaltransferzahlungen an Haushalte und Organisationen ohne Erwerbscharakter			
3435	Kapitaltransferzahlungen an das Ausland			
34	Summe Auszahlungen investive Gebarung	12.000,00	0,00	
SA2	Saldo (2) Geldfluss aus der Investiven Gebarung (33 – 34)	-12.000,00	0,00	
SA3	Saldo (3) Nettofinanzierungssaldo (Saldo 1 + Saldo 2)	-106.600,00	-60.200,00	
351	Einzahlungen aus der Aufnahme von Finanzschulden	0,00	0,00	
3511	Einzahlungen aus empfangenen Darlehen von öffentlichen Körperschaften und Rechtsträgern			
3512	Einzahlungen aus empfangenen Darlehen von Beteiligungen			
3513	Einzahlungen aus empfangenen Darlehen von Unternehmen und privaten Haushalten			
3514	Einzahlungen aus Finanzschulden (Finanzunternehmen)			
353	Einzahlungen infolge eines Kapitaltausch bei derivativen Finanzinstrumenten mit Grundgeschäft	0,00	0,00	
3530	Einzahlungen infolge eines Kapitaltausch bei derivativen Finanzinstrumenten mit Grundgeschäft			
355	Einzahlungen aus dem Abgang von Finanzinstrumenten	0,00	0,00	
3550	Einzahlungen aus dem Abgang von Finanzinstrumenten			
35	Summe Einzahlungen aus der Finanzierungstätigkeit	0,00	0,00	
361	Auszahlungen aus der Tilgung von Finanzschulden	0,00	0,00	
3611	Auszahlungen aus empfangenen Darlehen von öffentlichen Körperschaften und Rechtsträgern			

Öffentliche Ordnung und Sicherheit (Gruppe 1)

MVAG	Mittelverwendungs- und aufbringungsgruppen (1. und 2. Ebene)	VA 2021	VA 2020	RA 2019
3612	Auszahlungen aus empfangenen Darlehen von Beteiligungen			
3613	Auszahlungen aus empfangenen Darlehen von Unternehmen und privaten Haushalten			
3614	Auszahlungen aus Finanzschulden			
3615	Auszahlung aus der Rückzahlung von Leasingverbindlichkeiten			
363	Auszahlungen infolge eines Kapitaltausch bei derivativen Finanzinstrumenten mit Grundgeschäft	0,00	0,00	
3630	Auszahlungen infolge eines Kapitaltausch bei derivativen Finanzinstrumenten mit Grundgeschäft			
365	Auszahlungen für den Erwerb von Finanzinstrumenten	0,00	0,00	
3650	Auszahlungen für den Erwerb von Finanzinstrumenten			
36	Summe Auszahlungen aus der Finanzierungstätigkeit	0,00	0,00	
SA4	Saldo (4) Geldfluss aus der Finanzierungstätigkeit (35 – 36)	0,00	0,00	
SA5	Saldo (5) Geldfluss aus der voranschlagswirksamen Gebarung (Saldo 3 + Saldo 4)	-106.600,00	-60.200,00	

Unterricht, Erziehung, Sport und Wissenschaft (Gruppe 2)

MVAG	Mittelverwendungs- und aufbringungsgruppen (1. und 2. Ebene)	VA 2021	VA 2020	RA 2019
311	Einzahlungen aus der operativen Verwaltungstätigkeit	54.300,00	74.000,00	
3111	Einzahlungen aus eigenen Abgaben			
3112	Einzahlungen aus Ertragsanteilen			
3113	Einzahlungen aus Gebühren			
3114	Einzahlungen aus Leistungen	39.000,00	33.000,00	
3115	Einzahlungen aus Besitz und wirtschaftlicher Tätigkeit	3.000,00	2.500,00	
3116	Einzahlungen aus Veräußerung von geringwertigen Wirtschaftsgütern (GWG) und sonstige Einzahlungen	12.300,00	38.500,00	
312	Einzahlungen aus Transfers (ohne Kapitaltransfers)	71.600,00	76.300,00	
3121	Transferzahlungen von Trägern des öffentlichen Rechts	71.600,00	76.300,00	
3122	Transferzahlungen von Beteiligungen			
3123	Transferzahlungen von Unternehmen (inkl. Finanzunternehmen)			
3124	Transferzahlungen von Haushalte und Organisationen ohne Erwerbscharakter			
3125	Transferzahlungen vom Ausland			
3126	Investitions- und Tilgungszuschüsse zwischen Unternehmungen und Betrieben der Gebietskörperschaft und der Gebietskörperschaft			
313	Einzahlungen aus Finanzerträgen	0,00	0,00	
3131	Einzahlungen aus Zinserträgen			
3133	Einzahlungen aus Gewinnentnahmen von marktbestimmten Betrieben			
3134	Sonstige Einzahlungen aus Finanzerträgen			
3135	Einzahlungen aus Dividenden/Gewinnausschüttungen			
31	Summe Einzahlungen operative Gebarung	125.900,00	150.300,00	
321	Auszahlungen aus Personalaufwand	296.000,00	263.300,00	
3211	Auszahlungen für Personalaufwand Bezüge, Nebengebühren, und Mehrleistungsvergütungen)	236.000,00	211.000,00	
3212	Auszahlungen für gesetzliche und freiwillige Sozialaufwendungen	60.000,00	52.300,00	
3213	Auszahlungen aus sonstigem Personalaufwand			
322	Auszahlungen aus Sachaufwand (ohne Transferaufwand)	269.800,00	258.100,00	
3221	Auszahlungen für Gebrauchs- und Verbrauchsgüter, Handelswaren	40.700,00	40.500,00	
3222	Auszahlungen für Verwaltungs- und Betriebsaufwand	14.700,00	15.000,00	
3223	Auszahlungen für Leasing- und Mietaufwand	15.900,00	4.800,00	
3224	Auszahlungen für Instandhaltung	23.100,00	11.500,00	
3225	Sonstige Auszahlungen aus Sachaufwand	175.400,00	186.300,00	
323	Auszahlungen aus Transfers (ohne Kapitaltransfers)	207.200,00	216.200,00	
3231	Transferzahlungen an Träger des öffentlichen Rechts	188.000,00	197.200,00	
3232	Transferzahlungen an Beteiligungen			
3233	Transferzahlungen an Unternehmen (inkl. Finanzunternehmen)			

Unterricht, Erziehung, Sport und Wissenschaft (Gruppe 2)

MVAG	Mittelverwendungs- und aufbringungsgruppen (1. und 2. Ebene)	VA 2021	VA 2020	RA 2019
3234	Transferzahlungen an Haushalte und Organisationen ohne Erwerbscharakter	19.200,00	19.000,00	
3235	Transferzahlungen an das Ausland			
3236	Investitions- und Tilgungszuschüsse zwischen Unternehmungen und Betrieben der Gebietskörperschaft und der Gebietskörperschaft			
324	Auszahlungen aus Finanzaufwand	4.000,00	4.400,00	
3241	Auszahlungen für Zinsaufwand, für Finanzierungsleasing, für Forderungskauf, für Finanzschulden und derivative Finanzinstrumente m	4.000,00	4.400,00	
3242	Auszahlungen für Zinsen aus derivativen Finanzinstrumenten ohne Grundgeschäft			
3243	Auszahlung aus Gewinnentnahmen von marktbestimmten Betrieben			
3244	Sonstige Auszahlungen aus Finanzaufwendungen			
32	Summe Auszahlungen operative Gebarung	777.000,00	742.000,00	
SA1	Saldo (1) Geldfluss aus der Operativen Gebarung (31 – 32)	-651.100,00	-591.700,00	
331	Einzahlungen aus der Investitionstätigkeit	0,00	0,00	
3311	Einzahlungen aus der Veräußerung von immateriellem Vermögen			
3312	Einzahlungen aus der Veräußerung von Grundstücken und Grundstückeinrichtungen			
3313	Einzahlungen aus der Veräußerung von Gebäuden und Bauten			
3314	Einzahlungen aus der Veräußerung von technischen Anlagen, Fahrzeuge und Maschinen			
3315	Einzahlungen aus der Veräußerung von Amts-, Betriebs- und Geschäftsausstattung			
3316	Einzahlungen aus der Veräußerung von Kulturgütern			
3317	Einzahlungen aus der Veräußerung von Beteiligungen			
332	Einzahlungen aus der Rückzahlung von Darlehen sowie gewährten Vorschüssen	0,00	0,00	
3321	Einzahlungen aus Darlehen an Träger des öffentlichen Rechts			
3322	Einzahlungen aus Darlehen an Beteiligungen			
3323	Einzahlungen aus Darlehen an Unternehmen und Haushalte			
3325	Einzahlungen aus Vorschüssen und Anzahlungen			
333	Einzahlungen aus Kapitaltransfers	0,00	0,00	
3331	Kapitaltransferzahlungen von Trägern des öffentlichen Rechts			
3332	Kapitaltransferzahlungen von Beteiligungen			
3333	Kapitaltransferzahlungen von Unternehmen			
3334	Kapitaltransferzahlungen von Haushalten und Organisationen ohne Erwerbscharakter			
3335	Kapitaltransferzahlungen vom Ausland			
33	Summe Einzahlungen investive Gebarung	0,00	0,00	
341	Auszahlungen aus der Investitionstätigkeit	1.123.000,00	66.000,00	
3411	Auszahlungen für den Erwerb von immateriellem Vermögen			
3412	Auszahlungen für den Erwerb von Grundstücken und Grundstückseinrichtungen			

Unterricht, Erziehung, Sport und Wissenschaft (Gruppe 2)

MVAG	Mittelverwendungs- und aufbringungsgruppen (1. und 2. Ebene)	VA 2021	VA 2020	RA 2019
3413	Auszahlungen für den Erwerb von Gebäuden und Bauten	1.100.000,00		
3414	Auszahlungen für den Erwerb von technischen Anlagen, Fahrzeuge und Maschinen			
3415	Auszahlungen für den Erwerb von Amts-, Betriebs- und Geschäftsausstattung	23.000,00	66.000,00	
3416	Auszahlungen für den Erwerb von Kulturgütern			
3417	Auszahlungen für den Erwerb von Beteiligungen			
342	Auszahlungen von gewährten Darlehen sowie gewährten Vorschüssen	0,00	0,00	
3421	Auszahlung von Darlehen an Träger des öffentlichen Rechts			
3422	Auszahlung von Darlehen an Beteiligungen			
3423	Auszahlung von Darlehen an Unternehmen und Haushalte			
3425	Auszahlungen von Vorschüssen und Anzahlungen			
343	Auszahlungen aus Kapitaltransfers	1.000,00	0,00	
3431	Kapitaltransferzahlungen an Träger des öffentlichen Rechts			
3432	Kapitaltransferzahlungen an Beteiligungen			
3433	Kapitaltransferzahlungen an Unternehmen (Finanzunternehmen)			
3434	Kapitaltransferzahlungen an Haushalte und Organisationen ohne Erwerbscharakter	1.000,00		
3435	Kapitaltransferzahlungen an das Ausland			
34	Summe Auszahlungen investive Gebarung	1.124.000,00	66.000,00	
SA2	Saldo (2) Geldfluss aus der Investiven Gebarung (33 – 34)	-1.124.000,00	-66.000,00	
SA3	Saldo (3) Nettofinanzierungssaldo (Saldo 1 + Saldo 2)	-1.775.100,00	-657.700,00	
351	Einzahlungen aus der Aufnahme von Finanzschulden	1.000.000,00	0,00	
3511	Einzahlungen aus empfangenen Darlehen von öffentlichen Körperschaften und Rechtsträgern			
3512	Einzahlungen aus empfangenen Darlehen von Beteiligungen			
3513	Einzahlungen aus empfangenen Darlehen von Unternehmen und privaten Haushalten			
3514	Einzahlungen aus Finanzschulden (Finanzunternehmen)	1.000.000,00		
353	Einzahlungen infolge eines Kapitaltausch bei derivativen Finanzinstrumenten mit Grundgeschäft	0,00	0,00	
3530	Einzahlungen infolge eines Kapitaltausch bei derivativen Finanzinstrumenten mit Grundgeschäft			
355	Einzahlungen aus dem Abgang von Finanzinstrumenten	0,00	0,00	
3550	Einzahlungen aus dem Abgang von Finanzinstrumenten			
35	Summe Einzahlungen aus der Finanzierungstätigkeit	1.000.000,00	0,00	
361	Auszahlungen aus der Tilgung von Finanzschulden	45.500,00	45.100,00	
3611	Auszahlungen aus empfangenen Darlehen von öffentlichen Körperschaften und Rechtsträgern			

Unterricht, Erziehung, Sport und Wissenschaft (Gruppe 2)

MVAG	Mittelverwendungs- und aufbringungsgruppen (1. und 2. Ebene)	VA 2021	VA 2020	RA 2019
3612	Auszahlungen aus empfangenen Darlehen von Beteiligungen			
3613	Auszahlungen aus empfangenen Darlehen von Unternehmen und privaten Haushalten			
3614	Auszahlungen aus Finanzschulden	45.500,00	45.100,00	
3615	Auszahlung aus der Rückzahlung von Leasingverbindlichkeiten			
363	Auszahlungen infolge eines Kapitaltausch bei derivativen Finanzinstrumenten mit Grundgeschäft	0,00	0,00	
3630	Auszahlungen infolge eines Kapitaltausch bei derivativen Finanzinstrumenten mit Grundgeschäft			
365	Auszahlungen für den Erwerb von Finanzinstrumenten	0,00	0,00	
3650	Auszahlungen für den Erwerb von Finanzinstrumenten			
36	Summe Auszahlungen aus der Finanzierungstätigkeit	45.500,00	45.100,00	
SA4	Saldo (4) Geldfluss aus der Finanzierungstätigkeit (35 – 36)	954.500,00	-45.100,00	
SA5	Saldo (5) Geldfluss aus der voranschlagswirksamen Gebarung (Saldo 3 + Saldo 4)	-820.600,00	-702.800,00	

Kunst, Kultur und Kultus (Gruppe 3)

MVAG	Mittelverwendungs- und aufbringungsgruppen (1. und 2. Ebene)	VA 2021	VA 2020	RA 2019
311	Einzahlungen aus der operativen Verwaltungstätigkeit	4.000,00	19.700,00	
3111	Einzahlungen aus eigenen Abgaben			
3112	Einzahlungen aus Ertragsanteilen			
3113	Einzahlungen aus Gebühren			
3114	Einzahlungen aus Leistungen			
3115	Einzahlungen aus Besitz und wirtschaftlicher Tätigkeit			
3116	Einzahlungen aus Veräußerung von geringwertigen Wirtschaftsgütern (GWG) und sonstige Einzahlungen	4.000,00	19.700,00	
312	Einzahlungen aus Transfers (ohne Kapitaltransfers)	0,00	7.600,00	
3121	Transferzahlungen von Trägern des öffentlichen Rechts		7.600,00	
3122	Transferzahlungen von Beteiligungen			
3123	Transferzahlungen von Unternehmen (inkl. Finanzunternehmen)			
3124	Transferzahlungen von Haushalte und Organisationen ohne Erwerbscharakter			
3125	Transferzahlungen vom Ausland			
3126	Investitions- und Tilgungszuschüsse zwischen Unternehmungen und Betrieben der Gebietskörperschaft und der Gebietskörperschaft			
313	Einzahlungen aus Finanzerträgen	0,00	0,00	
3131	Einzahlungen aus Zinserträgen			
3133	Einzahlungen aus Gewinnentnahmen von marktbestimmten Betrieben			
3134	Sonstige Einzahlungen aus Finanzerträgen			
3135	Einzahlungen aus Dividenden/Gewinnausschüttungen			
31	Summe Einzahlungen operative Gebarung	4.000,00	27.300,00	
321	Auszahlungen aus Personalaufwand	0,00	0,00	
3211	Auszahlungen für Personalaufwand Bezüge, Nebengebühren, und Mehrleistungsvergütungen)			
3212	Auszahlungen für gesetzliche und freiwillige Sozialaufwendungen			
3213	Auszahlungen aus sonstigem Personalaufwand			
322	Auszahlungen aus Sachaufwand (ohne Transferaufwand)	109.300,00	79.100,00	
3221	Auszahlungen für Gebrauchs- und Verbrauchsgüter, Handelswaren	500,00	500,00	
3222	Auszahlungen für Verwaltungs- und Betriebsaufwand	2.400,00	2.400,00	
3223	Auszahlungen für Leasing- und Mietaufwand			
3224	Auszahlungen für Instandhaltung	32.000,00	24.600,00	
3225	Sonstige Auszahlungen aus Sachaufwand	74.400,00	51.600,00	
323	Auszahlungen aus Transfers (ohne Kapitaltransfers)	70.500,00	68.500,00	
3231	Transferzahlungen an Träger des öffentlichen Rechts	42.000,00	40.000,00	
3232	Transferzahlungen an Beteiligungen	25.000,00	25.000,00	
3233	Transferzahlungen an Unternehmen (inkl. Finanzunternehmen)			

Kunst, Kultur und Kultus (Gruppe 3)

MVAG	Mittelverwendungs- und aufbringungsgruppen (1. und 2. Ebene)	VA 2021	VA 2020	RA 2019
3234	Transferzahlungen an Haushalte und Organisationen ohne Erwerbscharakter	3.500,00	3.500,00	
3235	Transferzahlungen an das Ausland			
3236	Investitions- und Tilgungszuschüsse zwischen Unternehmungen und Betrieben der Gebietskörperschaft und der Gebietskörperschaft			
324	Auszahlungen aus Finanzaufwand	0,00	0,00	
3241	Auszahlungen für Zinsaufwand, für Finanzierungsleasing, für Forderungskauf, für Finanzschulden und derivative Finanzinstrumente m			
3242	Auszahlungen für Zinsen aus derivativen Finanzinstrumenten ohne Grundgeschäft			
3243	Auszahlung aus Gewinnentnahmen von marktbestimmten Betrieben			
3244	Sonstige Auszahlungen aus Finanzaufwendungen			
32	Summe Auszahlungen operative Gebarung	179.800,00	147.600,00	
SA1	Saldo (1) Geldfluss aus der Operativen Gebarung (31 – 32)	-175.800,00	-120.300,00	
331	Einzahlungen aus der Investitionstätigkeit	0,00	0,00	
3311	Einzahlungen aus der Veräußerung von immateriellem Vermögen			
3312	Einzahlungen aus der Veräußerung von Grundstücken und Grundstückeinrichtungen			
3313	Einzahlungen aus der Veräußerung von Gebäuden und Bauten			
3314	Einzahlungen aus der Veräußerung von technischen Anlagen, Fahrzeuge und Maschinen			
3315	Einzahlungen aus der Veräußerung von Amts-, Betriebs- und Geschäftsausstattung			
3316	Einzahlungen aus der Veräußerung von Kulturgütern			
3317	Einzahlungen aus der Veräußerung von Beteiligungen			
332	Einzahlungen aus der Rückzahlung von Darlehen sowie gewährten Vorschüssen	0,00	0,00	
3321	Einzahlungen aus Darlehen an Träger des öffentlichen Rechts			
3322	Einzahlungen aus Darlehen an Beteiligungen			
3323	Einzahlungen aus Darlehen an Unternehmen und Haushalte			
3325	Einzahlungen aus Vorschüssen und Anzahlungen			
333	Einzahlungen aus Kapitaltransfers	0,00	0,00	
3331	Kapitaltransferzahlungen von Trägern des öffentlichen Rechts			
3332	Kapitaltransferzahlungen von Beteiligungen			
3333	Kapitaltransferzahlungen von Unternehmen			
3334	Kapitaltransferzahlungen von Haushalten und Organisationen ohne Erwerbscharakter			
3335	Kapitaltransferzahlungen vom Ausland			
33	Summe Einzahlungen investive Gebarung	0,00	0,00	
341	Auszahlungen aus der Investitionstätigkeit	1.500,00	1.500,00	
3411	Auszahlungen für den Erwerb von immateriellem Vermögen			
3412	Auszahlungen für den Erwerb von Grundstücken und Grundstückseinrichtungen			

Kunst, Kultur und Kultus (Gruppe 3)

MVAG	Mittelverwendungs- und aufbringungsgruppen (1. und 2. Ebene)	VA 2021	VA 2020	RA 2019
3413	Auszahlungen für den Erwerb von Gebäuden und Bauten			
3414	Auszahlungen für den Erwerb von technischen Anlagen, Fahrzeuge und Maschinen			
3415	Auszahlungen für den Erwerb von Amts-, Betriebs- und Geschäftsausstattung	1.500,00	1.500,00	
3416	Auszahlungen für den Erwerb von Kulturgütern			
3417	Auszahlungen für den Erwerb von Beteiligungen			
342	Auszahlungen von gewährten Darlehen sowie gewährten Vorschüssen	0,00	0,00	
3421	Auszahlung von Darlehen an Träger des öffentlichen Rechts			
3422	Auszahlung von Darlehen an Beteiligungen			
3423	Auszahlung von Darlehen an Unternehmen und Haushalte			
3425	Auszahlungen von Vorschüssen und Anzahlungen			
343	Auszahlungen aus Kapitaltransfers	50.100,00	4.600,00	
3431	Kapitaltransferzahlungen an Träger des öffentlichen Rechts			
3432	Kapitaltransferzahlungen an Beteiligungen			
3433	Kapitaltransferzahlungen an Unternehmen (Finanzunternehmen)	50.000,00	4.500,00	
3434	Kapitaltransferzahlungen an Haushalte und Organisationen ohne Erwerbscharakter	100,00	100,00	
3435	Kapitaltransferzahlungen an das Ausland			
34	Summe Auszahlungen investive Gebarung	51.600,00	6.100,00	
SA2	Saldo (2) Geldfluss aus der Investiven Gebarung (33 – 34)	-51.600,00	-6.100,00	
SA3	Saldo (3) Nettofinanzierungssaldo (Saldo 1 + Saldo 2)	-227.400,00	-126.400,00	
351	Einzahlungen aus der Aufnahme von Finanzschulden	0,00	0,00	
3511	Einzahlungen aus empfangenen Darlehen von öffentlichen Körperschaften und Rechtsträgern			
3512	Einzahlungen aus empfangenen Darlehen von Beteiligungen			
3513	Einzahlungen aus empfangenen Darlehen von Unternehmen und privaten Haushalten			
3514	Einzahlungen aus Finanzschulden (Finanzunternehmen)			
353	Einzahlungen infolge eines Kapitaltausch bei derivativen Finanzinstrumenten mit Grundgeschäft	0,00	0,00	
3530	Einzahlungen infolge eines Kapitaltausch bei derivativen Finanzinstrumenten mit Grundgeschäft			
355	Einzahlungen aus dem Abgang von Finanzinstrumenten	0,00	0,00	
3550	Einzahlungen aus dem Abgang von Finanzinstrumenten			
35	Summe Einzahlungen aus der Finanzierungstätigkeit	0,00	0,00	
361	Auszahlungen aus der Tilgung von Finanzschulden	0,00	0,00	
3611	Auszahlungen aus empfangenen Darlehen von öffentlichen Körperschaften und Rechtsträgern			

Kunst, Kultur und Kultus (Gruppe 3)

MVAG	Mittelverwendungs- und aufbringungsgruppen (1. und 2. Ebene)	VA 2021	VA 2020	RA 2019
3612	Auszahlungen aus empfangenen Darlehen von Beteiligungen			
3613	Auszahlungen aus empfangenen Darlehen von Unternehmen und privaten Haushalten			
3614	Auszahlungen aus Finanzschulden			
3615	Auszahlung aus der Rückzahlung von Leasingverbindlichkeiten			
363	Auszahlungen infolge eines Kapitaltausch bei derivativen Finanzinstrumenten mit Grundgeschäft	0,00	0,00	
3630	Auszahlungen infolge eines Kapitaltausch bei derivativen Finanzinstrumenten mit Grundgeschäft			
365	Auszahlungen für den Erwerb von Finanzinstrumenten	0,00	0,00	
3650	Auszahlungen für den Erwerb von Finanzinstrumenten			
36	Summe Auszahlungen aus der Finanzierungstätigkeit	0,00	0,00	
SA4	Saldo (4) Geldfluss aus der Finanzierungstätigkeit (35 – 36)	0,00	0,00	
SA5	Saldo (5) Geldfluss aus der voranschlagswirksamen Gebarung (Saldo 3 + Saldo 4)	-227.400,00	-126.400,00	

Soziale Wohlfahrt und Wohnbauförderung (Gruppe 4)

MVAG	Mittelverwendungs- und aufbringungsgruppen (1. und 2. Ebene)	VA 2021	VA 2020	RA 2019
311	Einzahlungen aus der operativen Verwaltungstätigkeit	0,00	0,00	
3111	Einzahlungen aus eigenen Abgaben			
3112	Einzahlungen aus Ertragsanteilen			
3113	Einzahlungen aus Gebühren			
3114	Einzahlungen aus Leistungen			
3115	Einzahlungen aus Besitz und wirtschaftlicher Tätigkeit			
3116	Einzahlungen aus Veräußerung von geringwertigen Wirtschaftsgütern (GWG) und sonstige Einzahlungen			
312	Einzahlungen aus Transfers (ohne Kapitaltransfers)	0,00	31.200,00	
3121	Transferzahlungen von Trägern des öffentlichen Rechts		31.200,00	
3122	Transferzahlungen von Beteiligungen			
3123	Transferzahlungen von Unternehmen (inkl. Finanzunternehmen)			
3124	Transferzahlungen von Haushalte und Organisationen ohne Erwerbscharakter			
3125	Transferzahlungen vom Ausland			
3126	Investitions- und Tilgungszuschüsse zwischen Unternehmungen und Betrieben der Gebietskörperschaft und der Gebietskörperschaft			
313	Einzahlungen aus Finanzerträgen	0,00	0,00	
3131	Einzahlungen aus Zinserträgen			
3133	Einzahlungen aus Gewinnentnahmen von marktbestimmten Betrieben			
3134	Sonstige Einzahlungen aus Finanzerträgen			
3135	Einzahlungen aus Dividenden/Gewinnausschüttungen			
31	Summe Einzahlungen operative Gebarung	0,00	31.200,00	
321	Auszahlungen aus Personalaufwand	0,00	0,00	
3211	Auszahlungen für Personalaufwand Bezüge, Nebengebühren, und Mehrleistungsvergütungen)			
3212	Auszahlungen für gesetzliche und freiwillige Sozialaufwendungen			
3213	Auszahlungen aus sonstigem Personalaufwand			
322	Auszahlungen aus Sachaufwand (ohne Transferaufwand)	34.600,00	51.300,00	
3221	Auszahlungen für Gebrauchs- und Verbrauchsgüter, Handelswaren	2.500,00	3.700,00	
3222	Auszahlungen für Verwaltungs- und Betriebsaufwand			
3223	Auszahlungen für Leasing- und Mietaufwand			
3224	Auszahlungen für Instandhaltung			
3225	Sonstige Auszahlungen aus Sachaufwand	32.100,00	47.600,00	
323	Auszahlungen aus Transfers (ohne Kapitaltransfers)	477.500,00	455.500,00	
3231	Transferzahlungen an Träger des öffentlichen Rechts	475.000,00	453.000,00	
3232	Transferzahlungen an Beteiligungen			
3233	Transferzahlungen an Unternehmen (inkl. Finanzunternehmen)			

Soziale Wohlfahrt und Wohnbauförderung (Gruppe 4)

MVAG	Mittelverwendungs- und aufbringungsgruppen (1. und 2. Ebene)	VA 2021	VA 2020	RA 2019
3234	Transferzahlungen an Haushalte und Organisationen ohne Erwerbscharakter	2.500,00	2.500,00	
3235	Transferzahlungen an das Ausland			
3236	Investitions- und Tilgungszuschüsse zwischen Unternehmungen und Betrieben der Gebietskörperschaft und der Gebietskörperschaft			
324	Auszahlungen aus Finanzaufwand	0,00	0,00	
3241	Auszahlungen für Zinsaufwand, für Finanzierungsleasing, für Forderungskauf, für Finanzschulden und derivative Finanzinstrumente m			
3242	Auszahlungen für Zinsen aus derivativen Finanzinstrumenten ohne Grundgeschäft			
3243	Auszahlung aus Gewinnentnahmen von marktbestimmten Betrieben			
3244	Sonstige Auszahlungen aus Finanzaufwendungen			
32	Summe Auszahlungen operative Gebarung	512.100,00	506.800,00	
SA1	Saldo (1) Geldfluss aus der Operativen Gebarung (31 – 32)	-512.100,00	-475.600,00	
331	Einzahlungen aus der Investitionstätigkeit	0,00	0,00	
3311	Einzahlungen aus der Veräußerung von immateriellem Vermögen			
3312	Einzahlungen aus der Veräußerung von Grundstücken und Grundstückeinrichtungen			
3313	Einzahlungen aus der Veräußerung von Gebäuden und Bauten			
3314	Einzahlungen aus der Veräußerung von technischen Anlagen, Fahrzeuge und Maschinen			
3315	Einzahlungen aus der Veräußerung von Amts-, Betriebs- und Geschäftsausstattung			
3316	Einzahlungen aus der Veräußerung von Kulturgütern			
3317	Einzahlungen aus der Veräußerung von Beteiligungen			
332	Einzahlungen aus der Rückzahlung von Darlehen sowie gewährten Vorschüssen	0,00	0,00	
3321	Einzahlungen aus Darlehen an Träger des öffentlichen Rechts			
3322	Einzahlungen aus Darlehen an Beteiligungen			
3323	Einzahlungen aus Darlehen an Unternehmen und Haushalte			
3325	Einzahlungen aus Vorschüssen und Anzahlungen			
333	Einzahlungen aus Kapitaltransfers	0,00	0,00	
3331	Kapitaltransferzahlungen von Trägern des öffentlichen Rechts			
3332	Kapitaltransferzahlungen von Beteiligungen			
3333	Kapitaltransferzahlungen von Unternehmen			
3334	Kapitaltransferzahlungen von Haushalten und Organisationen ohne Erwerbscharakter			
3335	Kapitaltransferzahlungen vom Ausland			
33	Summe Einzahlungen investive Gebarung	0,00	0,00	
341	Auszahlungen aus der Investitionstätigkeit	0,00	0,00	
3411	Auszahlungen für den Erwerb von immateriellem Vermögen			
3412	Auszahlungen für den Erwerb von Grundstücken und Grundstückseinrichtungen			

Soziale Wohlfahrt und Wohnbauförderung (Gruppe 4)

MVAG	Mittelverwendungs- und aufbringungsgruppen (1. und 2. Ebene)	VA 2021	VA 2020	RA 2019
3413	Auszahlungen für den Erwerb von Gebäuden und Bauten			
3414	Auszahlungen für den Erwerb von technischen Anlagen, Fahrzeuge und Maschinen			
3415	Auszahlungen für den Erwerb von Amts-, Betriebs- und Geschäftsausstattung			
3416	Auszahlungen für den Erwerb von Kulturgütern			
3417	Auszahlungen für den Erwerb von Beteiligungen			
342	Auszahlungen von gewährten Darlehen sowie gewährten Vorschüssen	0,00	0,00	
3421	Auszahlung von Darlehen an Träger des öffentlichen Rechts			
3422	Auszahlung von Darlehen an Beteiligungen			
3423	Auszahlung von Darlehen an Unternehmen und Haushalte			
3425	Auszahlungen von Vorschüssen und Anzahlungen			
343	Auszahlungen aus Kapitaltransfers	0,00	0,00	
3431	Kapitaltransferzahlungen an Träger des öffentlichen Rechts			
3432	Kapitaltransferzahlungen an Beteiligungen			
3433	Kapitaltransferzahlungen an Unternehmen (Finanzunternehmen)			
3434	Kapitaltransferzahlungen an Haushalte und Organisationen ohne Erwerbscharakter			
3435	Kapitaltransferzahlungen an das Ausland			
34	Summe Auszahlungen investive Gebarung	0,00	0,00	
SA2	Saldo (2) Geldfluss aus der Investiven Gebarung (33 – 34)	0,00	0,00	
SA3	Saldo (3) Nettofinanzierungssaldo (Saldo 1 + Saldo 2)	-512.100,00	-475.600,00	
351	Einzahlungen aus der Aufnahme von Finanzschulden	0,00	0,00	
3511	Einzahlungen aus empfangenen Darlehen von öffentlichen Körperschaften und Rechtsträgern			
3512	Einzahlungen aus empfangenen Darlehen von Beteiligungen			
3513	Einzahlungen aus empfangenen Darlehen von Unternehmen und privaten Haushalten			
3514	Einzahlungen aus Finanzschulden (Finanzunternehmen)			
353	Einzahlungen infolge eines Kapitaltausch bei derivativen Finanzinstrumenten mit Grundgeschäft	0,00	0,00	
3530	Einzahlungen infolge eines Kapitaltausch bei derivativen Finanzinstrumenten mit Grundgeschäft			
355	Einzahlungen aus dem Abgang von Finanzinstrumenten	0,00	0,00	
3550	Einzahlungen aus dem Abgang von Finanzinstrumenten			
35	Summe Einzahlungen aus der Finanzierungstätigkeit	0,00	0,00	
361	Auszahlungen aus der Tilgung von Finanzschulden	0,00	0,00	
3611	Auszahlungen aus empfangenen Darlehen von öffentlichen Körperschaften und Rechtsträgern			

Soziale Wohlfahrt und Wohnbauförderung (Gruppe 4)

MVAG	Mittelverwendungs- und aufbringungsgruppen (1. und 2. Ebene)	VA 2021	VA 2020	RA 2019
3612	Auszahlungen aus empfangenen Darlehen von Beteiligungen			
3613	Auszahlungen aus empfangenen Darlehen von Unternehmen und privaten Haushalten			
3614	Auszahlungen aus Finanzschulden			
3615	Auszahlung aus der Rückzahlung von Leasingverbindlichkeiten			
363	Auszahlungen infolge eines Kapitaltausch bei derivativen Finanzinstrumenten mit Grundgeschäft	0,00	0,00	
3630	Auszahlungen infolge eines Kapitaltausch bei derivativen Finanzinstrumenten mit Grundgeschäft			
365	Auszahlungen für den Erwerb von Finanzinstrumenten	0,00	0,00	
3650	Auszahlungen für den Erwerb von Finanzinstrumenten			
36	Summe Auszahlungen aus der Finanzierungstätigkeit	0,00	0,00	
SA4	Saldo (4) Geldfluss aus der Finanzierungstätigkeit (35 – 36)	0,00	0,00	
SA5	Saldo (5) Geldfluss aus der voranschlagswirksamen Gebarung (Saldo 3 + Saldo 4)	-512.100,00	-475.600,00	

Gesundheit (Gruppe 5)

MVAG	Mittelverwendungs- und aufbringungsgruppen (1. und 2. Ebene)	VA 2021	VA 2020	RA 2019
311	Einzahlungen aus der operativen Verwaltungstätigkeit	4.600,00	9.000,00	
3111	Einzahlungen aus eigenen Abgaben			
3112	Einzahlungen aus Ertragsanteilen			
3113	Einzahlungen aus Gebühren			
3114	Einzahlungen aus Leistungen	1.300,00	300,00	
3115	Einzahlungen aus Besitz und wirtschaftlicher Tätigkeit			
3116	Einzahlungen aus Veräußerung von geringwertigen Wirtschaftsgütern (GWG) und sonstige Einzahlungen	3.300,00	8.700,00	
312	Einzahlungen aus Transfers (ohne Kapitaltransfers)	0,00	6.500,00	
3121	Transferzahlungen von Trägern des öffentlichen Rechts		6.500,00	
3122	Transferzahlungen von Beteiligungen			
3123	Transferzahlungen von Unternehmen (inkl. Finanzunternehmen)			
3124	Transferzahlungen von Haushalte und Organisationen ohne Erwerbscharakter			
3125	Transferzahlungen vom Ausland			
3126	Investitions- und Tilgungszuschüsse zwischen Unternehmungen und Betrieben der Gebietskörperschaft und der Gebietskörperschaft			
313	Einzahlungen aus Finanzerträgen	0,00	0,00	
3131	Einzahlungen aus Zinserträgen			
3133	Einzahlungen aus Gewinnentnahmen von marktbestimmten Betrieben			
3134	Sonstige Einzahlungen aus Finanzerträgen			
3135	Einzahlungen aus Dividenden/Gewinnausschüttungen			
31	Summe Einzahlungen operative Gebarung	4.600,00	15.500,00	
321	Auszahlungen aus Personalaufwand	0,00	0,00	
3211	Auszahlungen für Personalaufwand Bezüge, Nebengebühren, und Mehrleistungsvergütungen)			
3212	Auszahlungen für gesetzliche und freiwillige Sozialaufwendungen			
3213	Auszahlungen aus sonstigem Personalaufwand			
322	Auszahlungen aus Sachaufwand (ohne Transferaufwand)	18.000,00	25.100,00	
3221	Auszahlungen für Gebrauchs- und Verbrauchsgüter, Handelswaren	200,00	200,00	
3222	Auszahlungen für Verwaltungs- und Betriebsaufwand		800,00	
3223	Auszahlungen für Leasing- und Mietaufwand			
3224	Auszahlungen für Instandhaltung	9.000,00	8.500,00	
3225	Sonstige Auszahlungen aus Sachaufwand	8.800,00	15.600,00	
323	Auszahlungen aus Transfers (ohne Kapitaltransfers)	836.900,00	800.100,00	
3231	Transferzahlungen an Träger des öffentlichen Rechts	836.900,00	763.700,00	
3232	Transferzahlungen an Beteiligungen			
3233	Transferzahlungen an Unternehmen (inkl. Finanzunternehmen)			

Gesundheit (Gruppe 5)

MVAG	Mittelverwendungs- und aufbringungsgruppen (1. und 2. Ebene)	VA 2021	VA 2020	RA 2019
3234	Transferzahlungen an Haushalte und Organisationen ohne Erwerbscharakter		36.400,00	
3235	Transferzahlungen an das Ausland			
3236	Investitions- und Tilgungszuschüsse zwischen Unternehmungen und Betrieben der Gebietskörperschaft und der Gebietskörperschaft			
324	Auszahlungen aus Finanzaufwand	0,00	0,00	
3241	Auszahlungen für Zinsaufwand, für Finanzierungsleasing, für Forderungskauf, für Finanzschulden und derivative Finanzinstrumente m			
3242	Auszahlungen für Zinsen aus derivativen Finanzinstrumenten ohne Grundgeschäft			
3243	Auszahlung aus Gewinnentnahmen von marktbestimmten Betrieben			
3244	Sonstige Auszahlungen aus Finanzaufwendungen			
32	Summe Auszahlungen operative Gebarung	854.900,00	825.200,00	
SA1	Saldo (1) Geldfluss aus der Operativen Gebarung (31 – 32)	-850.300,00	-809.700,00	
331	Einzahlungen aus der Investitionstätigkeit	0,00	0,00	
3311	Einzahlungen aus der Veräußerung von immateriellem Vermögen			
3312	Einzahlungen aus der Veräußerung von Grundstücken und Grundstückeinrichtungen			
3313	Einzahlungen aus der Veräußerung von Gebäuden und Bauten			
3314	Einzahlungen aus der Veräußerung von technischen Anlagen, Fahrzeuge und Maschinen			
3315	Einzahlungen aus der Veräußerung von Amts-, Betriebs- und Geschäftsausstattung			
3316	Einzahlungen aus der Veräußerung von Kulturgütern			
3317	Einzahlungen aus der Veräußerung von Beteiligungen			
332	Einzahlungen aus der Rückzahlung von Darlehen sowie gewährten Vorschüssen	0,00	0,00	
3321	Einzahlungen aus Darlehen an Träger des öffentlichen Rechts			
3322	Einzahlungen aus Darlehen an Beteiligungen			
3323	Einzahlungen aus Darlehen an Unternehmen und Haushalte			
3325	Einzahlungen aus Vorschüssen und Anzahlungen			
333	Einzahlungen aus Kapitaltransfers	0,00	0,00	
3331	Kapitaltransferzahlungen von Trägern des öffentlichen Rechts			
3332	Kapitaltransferzahlungen von Beteiligungen			
3333	Kapitaltransferzahlungen von Unternehmen			
3334	Kapitaltransferzahlungen von Haushalten und Organisationen ohne Erwerbscharakter			
3335	Kapitaltransferzahlungen vom Ausland			
33	Summe Einzahlungen investive Gebarung	0,00	0,00	
341	Auszahlungen aus der Investitionstätigkeit	0,00	0,00	
3411	Auszahlungen für den Erwerb von immateriellem Vermögen			
3412	Auszahlungen für den Erwerb von Grundstücken und Grundstückseinrichtungen			

Gesundheit (Gruppe 5)

MVAG	Mittelverwendungs- und aufbringungsgruppen (1. und 2. Ebene)	VA 2021	VA 2020	RA 2019
3413	Auszahlungen für den Erwerb von Gebäuden und Bauten			
3414	Auszahlungen für den Erwerb von technischen Anlagen, Fahrzeuge und Maschinen			
3415	Auszahlungen für den Erwerb von Amts-, Betriebs- und Geschäftsausstattung			
3416	Auszahlungen für den Erwerb von Kulturgütern			
3417	Auszahlungen für den Erwerb von Beteiligungen			
342	Auszahlungen von gewährten Darlehen sowie gewährten Vorschüssen	0,00	0,00	
3421	Auszahlung von Darlehen an Träger des öffentlichen Rechts			
3422	Auszahlung von Darlehen an Beteiligungen			
3423	Auszahlung von Darlehen an Unternehmen und Haushalte			
3425	Auszahlungen von Vorschüssen und Anzahlungen			
343	Auszahlungen aus Kapitaltransfers	0,00	0,00	
3431	Kapitaltransferzahlungen an Träger des öffentlichen Rechts			
3432	Kapitaltransferzahlungen an Beteiligungen			
3433	Kapitaltransferzahlungen an Unternehmen (Finanzunternehmen)			
3434	Kapitaltransferzahlungen an Haushalte und Organisationen ohne Erwerbscharakter			
3435	Kapitaltransferzahlungen an das Ausland			
34	Summe Auszahlungen investive Gebarung	0,00	0,00	
SA2	Saldo (2) Geldfluss aus der Investiven Gebarung (33 – 34)	0,00	0,00	
SA3	Saldo (3) Nettofinanzierungssaldo (Saldo 1 + Saldo 2)	-850.300,00	-809.700,00	
351	Einzahlungen aus der Aufnahme von Finanzschulden	0,00	0,00	
3511	Einzahlungen aus empfangenen Darlehen von öffentlichen Körperschaften und Rechtsträgern			
3512	Einzahlungen aus empfangenen Darlehen von Beteiligungen			
3513	Einzahlungen aus empfangenen Darlehen von Unternehmen und privaten Haushalten			
3514	Einzahlungen aus Finanzschulden (Finanzunternehmen)			
353	Einzahlungen infolge eines Kapitaltausch bei derivativen Finanzinstrumenten mit Grundgeschäft	0,00	0,00	
3530	Einzahlungen infolge eines Kapitaltausch bei derivativen Finanzinstrumenten mit Grundgeschäft			
355	Einzahlungen aus dem Abgang von Finanzinstrumenten	0,00	0,00	
3550	Einzahlungen aus dem Abgang von Finanzinstrumenten			
35	Summe Einzahlungen aus der Finanzierungstätigkeit	0,00	0,00	
361	Auszahlungen aus der Tilgung von Finanzschulden	0,00	0,00	
3611	Auszahlungen aus empfangenen Darlehen von öffentlichen Körperschaften und Rechtsträgern			

Gesundheit (Gruppe 5)

MVAG	Mittelverwendungs- und aufbringungsgruppen (1. und 2. Ebene)	VA 2021	VA 2020	RA 2019
3612	Auszahlungen aus empfangenen Darlehen von Beteiligungen			
3613	Auszahlungen aus empfangenen Darlehen von Unternehmen und privaten Haushalten			
3614	Auszahlungen aus Finanzschulden			
3615	Auszahlung aus der Rückzahlung von Leasingverbindlichkeiten			
363	Auszahlungen infolge eines Kapitaltausch bei derivativen Finanzinstrumenten mit Grundgeschäft	0,00	0,00	
3630	Auszahlungen infolge eines Kapitaltausch bei derivativen Finanzinstrumenten mit Grundgeschäft			
365	Auszahlungen für den Erwerb von Finanzinstrumenten	0,00	0,00	
3650	Auszahlungen für den Erwerb von Finanzinstrumenten			
36	Summe Auszahlungen aus der Finanzierungstätigkeit	0,00	0,00	
SA4	Saldo (4) Geldfluss aus der Finanzierungstätigkeit (35 – 36)	0,00	0,00	
SA5	Saldo (5) Geldfluss aus der voranschlagswirksamen Gebarung (Saldo 3 + Saldo 4)	-850.300,00	-809.700,00	

Straßen- und Wasserbau, Verkehr (Gruppe 6)

MVAG	Mittelverwendungs- und aufbringungsgruppen (1. und 2. Ebene)	VA 2021	VA 2020	RA 2019
311	Einzahlungen aus der operativen Verwaltungstätigkeit	222.900,00	111.200,00	
3111	Einzahlungen aus eigenen Abgaben			
3112	Einzahlungen aus Ertragsanteilen			
3113	Einzahlungen aus Gebühren			
3114	Einzahlungen aus Leistungen			
3115	Einzahlungen aus Besitz und wirtschaftlicher Tätigkeit			
3116	Einzahlungen aus Veräußerung von geringwertigen Wirtschaftsgütern (GWG) und sonstige Einzahlungen	222.900,00	111.200,00	
312	Einzahlungen aus Transfers (ohne Kapitaltransfers)	258.000,00	68.000,00	
3121	Transferzahlungen von Trägern des öffentlichen Rechts	250.000,00	60.000,00	
3122	Transferzahlungen von Beteiligungen			
3123	Transferzahlungen von Unternehmen (inkl. Finanzunternehmen)			
3124	Transferzahlungen von Haushalte und Organisationen ohne Erwerbscharakter	8.000,00	8.000,00	
3125	Transferzahlungen vom Ausland			
3126	Investitions- und Tilgungszuschüsse zwischen Unternehmungen und Betrieben der Gebietskörperschaft und der Gebietskörperschaft			
313	Einzahlungen aus Finanzerträgen	0,00	0,00	
3131	Einzahlungen aus Zinserträgen			
3133	Einzahlungen aus Gewinnentnahmen von marktbestimmten Betrieben			
3134	Sonstige Einzahlungen aus Finanzerträgen			
3135	Einzahlungen aus Dividenden/Gewinnausschüttungen			
31	Summe Einzahlungen operative Gebarung	480.900,00	179.200,00	
321	Auszahlungen aus Personalaufwand	0,00	0,00	
3211	Auszahlungen für Personalaufwand Bezüge, Nebengebühren, und Mehrleistungsvergütungen)			
3212	Auszahlungen für gesetzliche und freiwillige Sozialaufwendungen			
3213	Auszahlungen aus sonstigem Personalaufwand			
322	Auszahlungen aus Sachaufwand (ohne Transferaufwand)	43.800,00	44.600,00	
3221	Auszahlungen für Gebrauchs- und Verbrauchsgüter, Handelswaren	1.000,00	1.000,00	
3222	Auszahlungen für Verwaltungs- und Betriebsaufwand	200,00	200,00	
3223	Auszahlungen für Leasing- und Mietaufwand			
3224	Auszahlungen für Instandhaltung	18.100,00	20.500,00	
3225	Sonstige Auszahlungen aus Sachaufwand	24.500,00	22.900,00	
323	Auszahlungen aus Transfers (ohne Kapitaltransfers)	45.200,00	45.200,00	
3231	Transferzahlungen an Träger des öffentlichen Rechts	45.200,00	45.200,00	
3232	Transferzahlungen an Beteiligungen			
3233	Transferzahlungen an Unternehmen (inkl. Finanzunternehmen)			

Straßen- und Wasserbau, Verkehr (Gruppe 6)

MVAG	Mittelverwendungs- und aufbringungsgruppen (1. und 2. Ebene)	VA 2021	VA 2020	RA 2019
3234	Transferzahlungen an Haushalte und Organisationen ohne Erwerbscharakter			
3235	Transferzahlungen an das Ausland			
3236	Investitions- und Tilgungszuschüsse zwischen Unternehmungen und Betrieben der Gebietskörperschaft und der Gebietskörperschaft			
324	Auszahlungen aus Finanzaufwand	100,00	200,00	
3241	Auszahlungen für Zinsaufwand, für Finanzierungsleasing, für Forderungskauf, für Finanzschulden und derivative Finanzinstrumente m	100,00	200,00	
3242	Auszahlungen für Zinsen aus derivativen Finanzinstrumenten ohne Grundgeschäft			
3243	Auszahlung aus Gewinnentnahmen von marktbestimmten Betrieben			
3244	Sonstige Auszahlungen aus Finanzaufwendungen			
32	Summe Auszahlungen operative Gebarung	89.100,00	90.000,00	
SA1	Saldo (1) Geldfluss aus der Operativen Gebarung (31 – 32)	391.800,00	89.200,00	
331	Einzahlungen aus der Investitionstätigkeit	0,00	0,00	
3311	Einzahlungen aus der Veräußerung von immateriellem Vermögen			
3312	Einzahlungen aus der Veräußerung von Grundstücken und Grundstückeinrichtungen			
3313	Einzahlungen aus der Veräußerung von Gebäuden und Bauten			
3314	Einzahlungen aus der Veräußerung von technischen Anlagen, Fahrzeuge und Maschinen			
3315	Einzahlungen aus der Veräußerung von Amts-, Betriebs- und Geschäftsausstattung			
3316	Einzahlungen aus der Veräußerung von Kulturgütern			
3317	Einzahlungen aus der Veräußerung von Beteiligungen			
332	Einzahlungen aus der Rückzahlung von Darlehen sowie gewährten Vorschüssen	0,00	0,00	
3321	Einzahlungen aus Darlehen an Träger des öffentlichen Rechts			
3322	Einzahlungen aus Darlehen an Beteiligungen			
3323	Einzahlungen aus Darlehen an Unternehmen und Haushalte			
3325	Einzahlungen aus Vorschüssen und Anzahlungen			
333	Einzahlungen aus Kapitaltransfers	200.000,00	0,00	
3331	Kapitaltransferzahlungen von Trägern des öffentlichen Rechts			
3332	Kapitaltransferzahlungen von Beteiligungen			
3333	Kapitaltransferzahlungen von Unternehmen	200.000,00		
3334	Kapitaltransferzahlungen von Haushalten und Organisationen ohne Erwerbscharakter			
3335	Kapitaltransferzahlungen vom Ausland			
33	Summe Einzahlungen investive Gebarung	200.000,00	0,00	
341	Auszahlungen aus der Investitionstätigkeit	680.300,00	376.000,00	
3411	Auszahlungen für den Erwerb von immateriellem Vermögen			
3412	Auszahlungen für den Erwerb von Grundstücken und Grundstückseinrichtungen	680.300,00	376.000,00	

Straßen- und Wasserbau, Verkehr (Gruppe 6)

MVAG	Mittelverwendungs- und aufbringungsgruppen (1. und 2. Ebene)	VA 2021	VA 2020	RA 2019
3413	Auszahlungen für den Erwerb von Gebäuden und Bauten			
3414	Auszahlungen für den Erwerb von technischen Anlagen, Fahrzeuge und Maschinen			
3415	Auszahlungen für den Erwerb von Amts-, Betriebs- und Geschäftsausstattung			
3416	Auszahlungen für den Erwerb von Kulturgütern			
3417	Auszahlungen für den Erwerb von Beteiligungen			
342	Auszahlungen von gewährten Darlehen sowie gewährten Vorschüssen	0,00	0,00	
3421	Auszahlung von Darlehen an Träger des öffentlichen Rechts			
3422	Auszahlung von Darlehen an Beteiligungen			
3423	Auszahlung von Darlehen an Unternehmen und Haushalte			
3425	Auszahlungen von Vorschüssen und Anzahlungen			
343	Auszahlungen aus Kapitaltransfers	0,00	0,00	
3431	Kapitaltransferzahlungen an Träger des öffentlichen Rechts			
3432	Kapitaltransferzahlungen an Beteiligungen			
3433	Kapitaltransferzahlungen an Unternehmen (Finanzunternehmen)			
3434	Kapitaltransferzahlungen an Haushalte und Organisationen ohne Erwerbscharakter			
3435	Kapitaltransferzahlungen an das Ausland			
34	Summe Auszahlungen investive Gebarung	680.300,00	376.000,00	
SA2	Saldo (2) Geldfluss aus der Investiven Gebarung (33 – 34)	-480.300,00	-376.000,00	
SA3	Saldo (3) Nettofinanzierungssaldo (Saldo 1 + Saldo 2)	-88.500,00	-286.800,00	
351	Einzahlungen aus der Aufnahme von Finanzschulden	0,00	200.000,00	
3511	Einzahlungen aus empfangenen Darlehen von öffentlichen Körperschaften und Rechtsträgern			
3512	Einzahlungen aus empfangenen Darlehen von Beteiligungen			
3513	Einzahlungen aus empfangenen Darlehen von Unternehmen und privaten Haushalten			
3514	Einzahlungen aus Finanzschulden (Finanzunternehmen)		200.000,00	
353	Einzahlungen infolge eines Kapitaltausch bei derivativen Finanzinstrumenten mit Grundgeschäft	0,00	0,00	
3530	Einzahlungen infolge eines Kapitaltausch bei derivativen Finanzinstrumenten mit Grundgeschäft			
355	Einzahlungen aus dem Abgang von Finanzinstrumenten	0,00	0,00	
3550	Einzahlungen aus dem Abgang von Finanzinstrumenten			
35	Summe Einzahlungen aus der Finanzierungstätigkeit	0,00	200.000,00	
361	Auszahlungen aus der Tilgung von Finanzschulden	2.700,00	2.800,00	
3611	Auszahlungen aus empfangenen Darlehen von öffentlichen Körperschaften und Rechtsträgern			

Straßen- und Wasserbau, Verkehr (Gruppe 6)

MVAG	Mittelverwendungs- und aufbringungsgruppen (1. und 2. Ebene)	VA 2021	VA 2020	RA 2019
3612	Auszahlungen aus empfangenen Darlehen von Beteiligungen			
3613	Auszahlungen aus empfangenen Darlehen von Unternehmen und privaten Haushalten			
3614	Auszahlungen aus Finanzschulden	2.700,00	2.800,00	
3615	Auszahlung aus der Rückzahlung von Leasingverbindlichkeiten			
363	Auszahlungen infolge eines Kapitaltausch bei derivativen Finanzinstrumenten mit Grundgeschäft	0,00	0,00	
3630	Auszahlungen infolge eines Kapitaltausch bei derivativen Finanzinstrumenten mit Grundgeschäft			
365	Auszahlungen für den Erwerb von Finanzinstrumenten	0,00	0,00	
3650	Auszahlungen für den Erwerb von Finanzinstrumenten			
36	Summe Auszahlungen aus der Finanzierungstätigkeit	2.700,00	2.800,00	
SA4	Saldo (4) Geldfluss aus der Finanzierungstätigkeit (35 – 36)	-2.700,00	197.200,00	
SA5	Saldo (5) Geldfluss aus der voranschlagswirksamen Gebarung (Saldo 3 + Saldo 4)	-91.200,00	-89.600,00	

Wirtschaftsförderung (Gruppe 7)

MVAG	Mittelverwendungs- und aufbringungsgruppen (1. und 2. Ebene)	VA 2021	VA 2020	RA 2019
311	Einzahlungen aus der operativen Verwaltungstätigkeit	67.900,00	649.500,00	
3111	Einzahlungen aus eigenen Abgaben			
3112	Einzahlungen aus Ertragsanteilen			
3113	Einzahlungen aus Gebühren			
3114	Einzahlungen aus Leistungen			
3115	Einzahlungen aus Besitz und wirtschaftlicher Tätigkeit			
3116	Einzahlungen aus Veräußerung von geringwertigen Wirtschaftsgütern (GWG) und sonstige Einzahlungen	67.900,00	649.500,00	
312	Einzahlungen aus Transfers (ohne Kapitaltransfers)	4.500,00	6.400,00	
3121	Transferzahlungen von Trägern des öffentlichen Rechts	4.500,00	6.400,00	
3122	Transferzahlungen von Beteiligungen			
3123	Transferzahlungen von Unternehmen (inkl. Finanzunternehmen)			
3124	Transferzahlungen von Haushalte und Organisationen ohne Erwerbscharakter			
3125	Transferzahlungen vom Ausland			
3126	Investitions- und Tilgungszuschüsse zwischen Unternehmungen und Betrieben der Gebietskörperschaft und der Gebietskörperschaft			
313	Einzahlungen aus Finanzerträgen	0,00	0,00	
3131	Einzahlungen aus Zinserträgen			
3133	Einzahlungen aus Gewinnentnahmen von marktbestimmten Betrieben			
3134	Sonstige Einzahlungen aus Finanzerträgen			
3135	Einzahlungen aus Dividenden/Gewinnausschüttungen			
31	Summe Einzahlungen operative Gebarung	72.400,00	655.900,00	
321	Auszahlungen aus Personalaufwand	0,00	0,00	
3211	Auszahlungen für Personalaufwand Bezüge, Nebengebühren, und Mehrleistungsvergütungen)			
3212	Auszahlungen für gesetzliche und freiwillige Sozialaufwendungen			
3213	Auszahlungen aus sonstigem Personalaufwand			
322	Auszahlungen aus Sachaufwand (ohne Transferaufwand)	157.700,00	438.300,00	
3221	Auszahlungen für Gebrauchs- und Verbrauchsgüter, Handelswaren	500,00	500,00	
3222	Auszahlungen für Verwaltungs- und Betriebsaufwand			
3223	Auszahlungen für Leasing- und Mietaufwand			
3224	Auszahlungen für Instandhaltung	43.000,00	18.500,00	
3225	Sonstige Auszahlungen aus Sachaufwand	114.200,00	419.300,00	
323	Auszahlungen aus Transfers (ohne Kapitaltransfers)	0,00	0,00	
3231	Transferzahlungen an Träger des öffentlichen Rechts			
3232	Transferzahlungen an Beteiligungen			
3233	Transferzahlungen an Unternehmen (inkl. Finanzunternehmen)			

Wirtschaftsförderung (Gruppe 7)

MVAG	Mittelverwendungs- und aufbringungsgruppen (1. und 2. Ebene)	VA 2021	VA 2020	RA 2019
3234	Transferzahlungen an Haushalte und Organisationen ohne Erwerbscharakter			
3235	Transferzahlungen an das Ausland			
3236	Investitions- und Tilgungszuschüsse zwischen Unternehmungen und Betrieben der Gebietskörperschaft und der Gebietskörperschaft			
324	Auszahlungen aus Finanzaufwand	0,00	0,00	
3241	Auszahlungen für Zinsaufwand, für Finanzierungsleasing, für Forderungskauf, für Finanzschulden und derivative Finanzinstrumente m			
3242	Auszahlungen für Zinsen aus derivativen Finanzinstrumenten ohne Grundgeschäft			
3243	Auszahlung aus Gewinnentnahmen von marktbestimmten Betrieben			
3244	Sonstige Auszahlungen aus Finanzaufwendungen			
32	Summe Auszahlungen operative Gebarung	157.700,00	438.300,00	
SA1	Saldo (1) Geldfluss aus der Operativen Gebarung (31 – 32)	-85.300,00	217.600,00	
331	Einzahlungen aus der Investitionstätigkeit	0,00	0,00	
3311	Einzahlungen aus der Veräußerung von immateriellem Vermögen			
3312	Einzahlungen aus der Veräußerung von Grundstücken und Grundstückeinrichtungen			
3313	Einzahlungen aus der Veräußerung von Gebäuden und Bauten			
3314	Einzahlungen aus der Veräußerung von technischen Anlagen, Fahrzeuge und Maschinen			
3315	Einzahlungen aus der Veräußerung von Amts-, Betriebs- und Geschäftsausstattung			
3316	Einzahlungen aus der Veräußerung von Kulturgütern			
3317	Einzahlungen aus der Veräußerung von Beteiligungen			
332	Einzahlungen aus der Rückzahlung von Darlehen sowie gewährten Vorschüssen	0,00	0,00	
3321	Einzahlungen aus Darlehen an Träger des öffentlichen Rechts			
3322	Einzahlungen aus Darlehen an Beteiligungen			
3323	Einzahlungen aus Darlehen an Unternehmen und Haushalte			
3325	Einzahlungen aus Vorschüssen und Anzahlungen			
333	Einzahlungen aus Kapitaltransfers	103.500,00	341.800,00	
3331	Kapitaltransferzahlungen von Trägern des öffentlichen Rechts	103.500,00	341.800,00	
3332	Kapitaltransferzahlungen von Beteiligungen			
3333	Kapitaltransferzahlungen von Unternehmen			
3334	Kapitaltransferzahlungen von Haushalten und Organisationen ohne Erwerbscharakter			
3335	Kapitaltransferzahlungen vom Ausland			
33	Summe Einzahlungen investive Gebarung	103.500,00	341.800,00	
341	Auszahlungen aus der Investitionstätigkeit	75.500,00	175.500,00	
3411	Auszahlungen für den Erwerb von immateriellem Vermögen			
3412	Auszahlungen für den Erwerb von Grundstücken und Grundstückseinrichtungen	75.500,00	175.500,00	

Wirtschaftsförderung (Gruppe 7)

MVAG	Mittelverwendungs- und aufbringungsgruppen (1. und 2. Ebene)	VA 2021	VA 2020	RA 2019
3413	Auszahlungen für den Erwerb von Gebäuden und Bauten			
3414	Auszahlungen für den Erwerb von technischen Anlagen, Fahrzeuge und Maschinen			
3415	Auszahlungen für den Erwerb von Amts-, Betriebs- und Geschäftsausstattung			
3416	Auszahlungen für den Erwerb von Kulturgütern			
3417	Auszahlungen für den Erwerb von Beteiligungen			
342	Auszahlungen von gewährten Darlehen sowie gewährten Vorschüssen	0,00	0,00	
3421	Auszahlung von Darlehen an Träger des öffentlichen Rechts			
3422	Auszahlung von Darlehen an Beteiligungen			
3423	Auszahlung von Darlehen an Unternehmen und Haushalte			
3425	Auszahlungen von Vorschüssen und Anzahlungen			
343	Auszahlungen aus Kapitaltransfers	0,00	0,00	
3431	Kapitaltransferzahlungen an Träger des öffentlichen Rechts			
3432	Kapitaltransferzahlungen an Beteiligungen			
3433	Kapitaltransferzahlungen an Unternehmen (Finanzunternehmen)			
3434	Kapitaltransferzahlungen an Haushalte und Organisationen ohne Erwerbscharakter			
3435	Kapitaltransferzahlungen an das Ausland			
34	Summe Auszahlungen investive Gebarung	75.500,00	175.500,00	
SA2	Saldo (2) Geldfluss aus der Investiven Gebarung (33 – 34)	28.000,00	166.300,00	
SA3	Saldo (3) Nettofinanzierungssaldo (Saldo 1 + Saldo 2)	-57.300,00	383.900,00	
351	Einzahlungen aus der Aufnahme von Finanzschulden	0,00	0,00	
3511	Einzahlungen aus empfangenen Darlehen von öffentlichen Körperschaften und Rechtsträgern			
3512	Einzahlungen aus empfangenen Darlehen von Beteiligungen			
3513	Einzahlungen aus empfangenen Darlehen von Unternehmen und privaten Haushalten			
3514	Einzahlungen aus Finanzschulden (Finanzunternehmen)			
353	Einzahlungen infolge eines Kapitaltausch bei derivativen Finanzinstrumenten mit Grundgeschäft	0,00	0,00	
3530	Einzahlungen infolge eines Kapitaltausch bei derivativen Finanzinstrumenten mit Grundgeschäft			
355	Einzahlungen aus dem Abgang von Finanzinstrumenten	0,00	0,00	
3550	Einzahlungen aus dem Abgang von Finanzinstrumenten			
35	Summe Einzahlungen aus der Finanzierungstätigkeit	0,00	0,00	
361	Auszahlungen aus der Tilgung von Finanzschulden	0,00	0,00	
3611	Auszahlungen aus empfangenen Darlehen von öffentlichen Körperschaften und Rechtsträgern			

Wirtschaftsförderung (Gruppe 7)

MVAG	Mittelverwendungs- und aufbringungsgruppen (1. und 2. Ebene)	VA 2021	VA 2020	RA 2019
3612	Auszahlungen aus empfangenen Darlehen von Beteiligungen			
3613	Auszahlungen aus empfangenen Darlehen von Unternehmen und privaten Haushalten			
3614	Auszahlungen aus Finanzschulden			
3615	Auszahlung aus der Rückzahlung von Leasingverbindlichkeiten			
363	Auszahlungen infolge eines Kapitaltausch bei derivativen Finanzinstrumenten mit Grundgeschäft	0,00	0,00	
3630	Auszahlungen infolge eines Kapitaltausch bei derivativen Finanzinstrumenten mit Grundgeschäft			
365	Auszahlungen für den Erwerb von Finanzinstrumenten	0,00	0,00	
3650	Auszahlungen für den Erwerb von Finanzinstrumenten			
36	Summe Auszahlungen aus der Finanzierungstätigkeit	0,00	0,00	
SA4	Saldo (4) Geldfluss aus der Finanzierungstätigkeit (35 – 36)	0,00	0,00	
SA5	Saldo (5) Geldfluss aus der voranschlagswirksamen Gebarung (Saldo 3 + Saldo 4)	-57.300,00	383.900,00	

Dienstleistungen (Gruppe 8)

MVAG	Mittelverwendungs- und aufbringungsgruppen (1. und 2. Ebene)	VA 2021	VA 2020	RA 2019
311	Einzahlungen aus der operativen Verwaltungstätigkeit	1.843.000,00	2.731.100,00	
3111	Einzahlungen aus eigenen Abgaben		6.800,00	
3112	Einzahlungen aus Ertragsanteilen			
3113	Einzahlungen aus Gebühren	1.144.400,00	1.134.900,00	
3114	Einzahlungen aus Leistungen	500,00	500,00	
3115	Einzahlungen aus Besitz und wirtschaftlicher Tätigkeit	82.700,00	107.300,00	
3116	Einzahlungen aus Veräußerung von geringwertigen Wirtschaftsgütern (GWG) und sonstige Einzahlungen	615.400,00	1.481.600,00	
312	Einzahlungen aus Transfers (ohne Kapitaltransfers)	104.000,00	213.600,00	
3121	Transferzahlungen von Trägern des öffentlichen Rechts	104.000,00	213.600,00	
3122	Transferzahlungen von Beteiligungen			
3123	Transferzahlungen von Unternehmen (inkl. Finanzunternehmen)			
3124	Transferzahlungen von Haushalte und Organisationen ohne Erwerbscharakter			
3125	Transferzahlungen vom Ausland			
3126	Investitions- und Tilgungszuschüsse zwischen Unternehmungen und Betrieben der Gebietskörperschaft und der Gebietskörperschaft			
313	Einzahlungen aus Finanzerträgen	0,00	0,00	
3131	Einzahlungen aus Zinserträgen			
3133	Einzahlungen aus Gewinnentnahmen von marktbestimmten Betrieben			
3134	Sonstige Einzahlungen aus Finanzerträgen			
3135	Einzahlungen aus Dividenden/Gewinnausschüttungen			
31	Summe Einzahlungen operative Gebarung	1.947.000,00	2.944.700,00	
321	Auszahlungen aus Personalaufwand	231.900,00	217.800,00	
3211	Auszahlungen für Personalaufwand Bezüge, Nebengebühren, und Mehrleistungsvergütungen)	186.100,00	175.200,00	
3212	Auszahlungen für gesetzliche und freiwillige Sozialaufwendungen	45.800,00	42.600,00	
3213	Auszahlungen aus sonstigem Personalaufwand			
322	Auszahlungen aus Sachaufwand (ohne Transferaufwand)	668.600,00	1.599.100,00	
3221	Auszahlungen für Gebrauchs- und Verbrauchsgüter, Handelswaren	155.600,00	154.200,00	
3222	Auszahlungen für Verwaltungs- und Betriebsaufwand	94.200,00	93.000,00	
3223	Auszahlungen für Leasing- und Mietaufwand		5.000,00	
3224	Auszahlungen für Instandhaltung	192.900,00	164.500,00	
3225	Sonstige Auszahlungen aus Sachaufwand	225.900,00	1.182.400,00	
323	Auszahlungen aus Transfers (ohne Kapitaltransfers)	0,00	0,00	
3231	Transferzahlungen an Träger des öffentlichen Rechts			
3232	Transferzahlungen an Beteiligungen			
3233	Transferzahlungen an Unternehmen (inkl. Finanzunternehmen)			

Dienstleistungen (Gruppe 8)

MVAG	Mittelverwendungs- und aufbringungsgruppen (1. und 2. Ebene)	VA 2021	VA 2020	RA 2019
3234	Transferzahlungen an Haushalte und Organisationen ohne Erwerbscharakter			
3235	Transferzahlungen an das Ausland			
3236	Investitions- und Tilgungszuschüsse zwischen Unternehmungen und Betrieben der Gebietskörperschaft und der Gebietskörperschaft			
324	Auszahlungen aus Finanzaufwand	52.100,00	57.300,00	
3241	Auszahlungen für Zinsaufwand, für Finanzierungsleasing, für Forderungskauf, für Finanzschulden und derivative Finanzinstrumente m	52.100,00	57.300,00	
3242	Auszahlungen für Zinsen aus derivativen Finanzinstrumenten ohne Grundgeschäft			
3243	Auszahlung aus Gewinnentnahmen von marktbestimmten Betrieben			
3244	Sonstige Auszahlungen aus Finanzaufwendungen			
32	Summe Auszahlungen operative Gebarung	952.600,00	1.874.200,00	
SA1	Saldo (1) Geldfluss aus der Operativen Gebarung (31 – 32)	994.400,00	1.070.500,00	
331	Einzahlungen aus der Investitionstätigkeit	10.000,00	7.000,00	
3311	Einzahlungen aus der Veräußerung von immateriellem Vermögen			
3312	Einzahlungen aus der Veräußerung von Grundstücken und Grundstückeinrichtungen	10.000,00		
3313	Einzahlungen aus der Veräußerung von Gebäuden und Bauten		5.000,00	
3314	Einzahlungen aus der Veräußerung von technischen Anlagen, Fahrzeuge und Maschinen		2.000,00	
3315	Einzahlungen aus der Veräußerung von Amts-, Betriebs- und Geschäftsausstattung			
3316	Einzahlungen aus der Veräußerung von Kulturgütern			
3317	Einzahlungen aus der Veräußerung von Beteiligungen			
332	Einzahlungen aus der Rückzahlung von Darlehen sowie gewährten Vorschüssen	0,00	0,00	
3321	Einzahlungen aus Darlehen an Träger des öffentlichen Rechts			
3322	Einzahlungen aus Darlehen an Beteiligungen			
3323	Einzahlungen aus Darlehen an Unternehmen und Haushalte			
3325	Einzahlungen aus Vorschüssen und Anzahlungen			
333	Einzahlungen aus Kapitaltransfers	394.000,00	509.500,00	
3331	Kapitaltransferzahlungen von Trägern des öffentlichen Rechts	185.500,00	410.500,00	
3332	Kapitaltransferzahlungen von Beteiligungen			
3333	Kapitaltransferzahlungen von Unternehmen			
3334	Kapitaltransferzahlungen von Haushalten und Organisationen ohne Erwerbscharakter	208.500,00	99.000,00	
3335	Kapitaltransferzahlungen vom Ausland			
33	Summe Einzahlungen investive Gebarung	404.000,00	516.500,00	
341	Auszahlungen aus der Investitionstätigkeit	1.154.000,00	1.825.300,00	
3411	Auszahlungen für den Erwerb von immateriellem Vermögen			
3412	Auszahlungen für den Erwerb von Grundstücken und Grundstückseinrichtungen	1.076.000,00	914.700,00	

Dienstleistungen (Gruppe 8)

MVAG	Mittelverwendungs- und aufbringungsgruppen (1. und 2. Ebene)	VA 2021	VA 2020	RA 2019
3413	Auszahlungen für den Erwerb von Gebäuden und Bauten		878.800,00	
3414	Auszahlungen für den Erwerb von technischen Anlagen, Fahrzeuge und Maschinen	62.000,00	28.800,00	
3415	Auszahlungen für den Erwerb von Amts-, Betriebs- und Geschäftsausstattung	16.000,00	3.000,00	
3416	Auszahlungen für den Erwerb von Kulturgütern			
3417	Auszahlungen für den Erwerb von Beteiligungen			
342	Auszahlungen von gewährten Darlehen sowie gewährten Vorschüssen	0,00	0,00	
3421	Auszahlung von Darlehen an Träger des öffentlichen Rechts			
3422	Auszahlung von Darlehen an Beteiligungen			
3423	Auszahlung von Darlehen an Unternehmen und Haushalte			
3425	Auszahlungen von Vorschüssen und Anzahlungen			
343	Auszahlungen aus Kapitaltransfers	0,00	0,00	
3431	Kapitaltransferzahlungen an Träger des öffentlichen Rechts			
3432	Kapitaltransferzahlungen an Beteiligungen			
3433	Kapitaltransferzahlungen an Unternehmen (Finanzunternehmen)			
3434	Kapitaltransferzahlungen an Haushalte und Organisationen ohne Erwerbscharakter			
3435	Kapitaltransferzahlungen an das Ausland			
34	Summe Auszahlungen investive Gebarung	1.154.000,00	1.825.300,00	
SA2	Saldo (2) Geldfluss aus der Investiven Gebarung (33 – 34)	-750.000,00	-1.308.800,00	
SA3	Saldo (3) Nettofinanzierungssaldo (Saldo 1 + Saldo 2)	244.400,00	-238.300,00	
351	Einzahlungen aus der Aufnahme von Finanzschulden	3.000,00	0,00	
3511	Einzahlungen aus empfangenen Darlehen von öffentlichen Körperschaften und Rechtsträgern	3.000,00		
3512	Einzahlungen aus empfangenen Darlehen von Beteiligungen			
3513	Einzahlungen aus empfangenen Darlehen von Unternehmen und privaten Haushalten			
3514	Einzahlungen aus Finanzschulden (Finanzunternehmen)			
353	Einzahlungen infolge eines Kapitaltausch bei derivativen Finanzinstrumenten mit Grundgeschäft	0,00	0,00	
3530	Einzahlungen infolge eines Kapitaltausch bei derivativen Finanzinstrumenten mit Grundgeschäft			
355	Einzahlungen aus dem Abgang von Finanzinstrumenten	0,00	0,00	
3550	Einzahlungen aus dem Abgang von Finanzinstrumenten			
35	Summe Einzahlungen aus der Finanzierungstätigkeit	3.000,00	0,00	
361	Auszahlungen aus der Tilgung von Finanzschulden	383.500,00	450.100,00	
3611	Auszahlungen aus empfangenen Darlehen von öffentlichen Körperschaften und Rechtsträgern	40.200,00	85.500,00	

Dienstleistungen (Gruppe 8)

MVAG	Mittelverwendungs- und aufbringungsgruppen (1. und 2. Ebene)	VA 2021	VA 2020	RA 2019
3612	Auszahlungen aus empfangenen Darlehen von Beteiligungen			
3613	Auszahlungen aus empfangenen Darlehen von Unternehmen und privaten Haushalten			
3614	Auszahlungen aus Finanzschulden	343.300,00	364.600,00	
3615	Auszahlung aus der Rückzahlung von Leasingverbindlichkeiten			
363	Auszahlungen infolge eines Kapitaltausch bei derivativen Finanzinstrumenten mit Grundgeschäft	0,00	0,00	
3630	Auszahlungen infolge eines Kapitaltausch bei derivativen Finanzinstrumenten mit Grundgeschäft			
365	Auszahlungen für den Erwerb von Finanzinstrumenten	0,00	0,00	
3650	Auszahlungen für den Erwerb von Finanzinstrumenten			
36	Summe Auszahlungen aus der Finanzierungstätigkeit	383.500,00	450.100,00	
SA4	Saldo (4) Geldfluss aus der Finanzierungstätigkeit (35 – 36)	-380.500,00	-450.100,00	
SA5	Saldo (5) Geldfluss aus der voranschlagswirksamen Gebarung (Saldo 3 + Saldo 4)	-136.100,00	-688.400,00	

Finanzwirtschaft (Gruppe 9)

MVAG	Mittelverwendungs- und aufbringungsgruppen (1. und 2. Ebene)	VA 2021	VA 2020	RA 2019
311	Einzahlungen aus der operativen Verwaltungstätigkeit	3.632.900,00	3.792.700,00	
3111	Einzahlungen aus eigenen Abgaben	1.265.000,00	1.650.000,00	
3112	Einzahlungen aus Ertragsanteilen	2.365.000,00	2.140.000,00	
3113	Einzahlungen aus Gebühren			
3114	Einzahlungen aus Leistungen	1.400,00	1.200,00	
3115	Einzahlungen aus Besitz und wirtschaftlicher Tätigkeit			
3116	Einzahlungen aus Veräußerung von geringwertigen Wirtschaftsgütern (GWG) und sonstige Einzahlungen	1.500,00	1.500,00	
312	Einzahlungen aus Transfers (ohne Kapitaltransfers)	189.500,00	219.100,00	
3121	Transferzahlungen von Trägern des öffentlichen Rechts	189.500,00	219.100,00	
3122	Transferzahlungen von Beteiligungen			
3123	Transferzahlungen von Unternehmen (inkl. Finanzunternehmen)			
3124	Transferzahlungen von Haushalte und Organisationen ohne Erwerbscharakter			
3125	Transferzahlungen vom Ausland			
3126	Investitions- und Tilgungszuschüsse zwischen Unternehmungen und Betrieben der Gebietskörperschaft und der Gebietskörperschaft			
313	Einzahlungen aus Finanzerträgen	200,00	300,00	
3131	Einzahlungen aus Zinserträgen	200,00	300,00	
3133	Einzahlungen aus Gewinnentnahmen von marktbestimmten Betrieben			
3134	Sonstige Einzahlungen aus Finanzerträgen			
3135	Einzahlungen aus Dividenden/Gewinnausschüttungen			
31	Summe Einzahlungen operative Gebarung	3.822.600,00	4.012.100,00	
321	Auszahlungen aus Personalaufwand	94.100,00	93.800,00	
3211	Auszahlungen für Personalaufwand Bezüge, Nebengebühren, und Mehrleistungsvergütungen)	75.200,00	75.000,00	
3212	Auszahlungen für gesetzliche und freiwillige Sozialaufwendungen	18.900,00	18.800,00	
3213	Auszahlungen aus sonstigem Personalaufwand			
322	Auszahlungen aus Sachaufwand (ohne Transferaufwand)	564.700,00	694.200,00	
3221	Auszahlungen für Gebrauchs- und Verbrauchsgüter, Handelswaren			
3222	Auszahlungen für Verwaltungs- und Betriebsaufwand			
3223	Auszahlungen für Leasing- und Mietaufwand			
3224	Auszahlungen für Instandhaltung			
3225	Sonstige Auszahlungen aus Sachaufwand	564.700,00	694.200,00	
323	Auszahlungen aus Transfers (ohne Kapitaltransfers)	1.000,00	1.000,00	
3231	Transferzahlungen an Träger des öffentlichen Rechts	1.000,00	1.000,00	
3232	Transferzahlungen an Beteiligungen			
3233	Transferzahlungen an Unternehmen (inkl. Finanzunternehmen)			

Finanzwirtschaft (Gruppe 9)

MVAG	Mittelverwendungs- und aufbringungsgruppen (1. und 2. Ebene)	VA 2021	VA 2020	RA 2019
3234	Transferzahlungen an Haushalte und Organisationen ohne Erwerbscharakter			
3235	Transferzahlungen an das Ausland			
3236	Investitions- und Tilgungszuschüsse zwischen Unternehmungen und Betrieben der Gebietskörperschaft und der Gebietskörperschaft			
324	Auszahlungen aus Finanzaufwand	3.700,00	3.500,00	
3241	Auszahlungen für Zinsaufwand, für Finanzierungsleasing, für Forderungskauf, für Finanzschulden und derivative Finanzinstrumente m	1.000,00	1.000,00	
3242	Auszahlungen für Zinsen aus derivativen Finanzinstrumenten ohne Grundgeschäft			
3243	Auszahlung aus Gewinnentnahmen von marktbestimmten Betrieben			
3244	Sonstige Auszahlungen aus Finanzaufwendungen	2.700,00	2.500,00	
32	Summe Auszahlungen operative Gebarung	663.500,00	792.500,00	
SA1	Saldo (1) Geldfluss aus der Operativen Gebarung (31 – 32)	3.159.100,00	3.219.600,00	
331	Einzahlungen aus der Investitionstätigkeit	0,00	0,00	
3311	Einzahlungen aus der Veräußerung von immateriellem Vermögen			
3312	Einzahlungen aus der Veräußerung von Grundstücken und Grundstückeinrichtungen			
3313	Einzahlungen aus der Veräußerung von Gebäuden und Bauten			
3314	Einzahlungen aus der Veräußerung von technischen Anlagen, Fahrzeuge und Maschinen			
3315	Einzahlungen aus der Veräußerung von Amts-, Betriebs- und Geschäftsausstattung			
3316	Einzahlungen aus der Veräußerung von Kulturgütern			
3317	Einzahlungen aus der Veräußerung von Beteiligungen			
332	Einzahlungen aus der Rückzahlung von Darlehen sowie gewährten Vorschüssen	0,00	0,00	
3321	Einzahlungen aus Darlehen an Träger des öffentlichen Rechts			
3322	Einzahlungen aus Darlehen an Beteiligungen			
3323	Einzahlungen aus Darlehen an Unternehmen und Haushalte			
3325	Einzahlungen aus Vorschüssen und Anzahlungen			
333	Einzahlungen aus Kapitaltransfers	0,00	0,00	
3331	Kapitaltransferzahlungen von Trägern des öffentlichen Rechts			
3332	Kapitaltransferzahlungen von Beteiligungen			
3333	Kapitaltransferzahlungen von Unternehmen			
3334	Kapitaltransferzahlungen von Haushalten und Organisationen ohne Erwerbscharakter			
3335	Kapitaltransferzahlungen vom Ausland			
33	Summe Einzahlungen investive Gebarung	0,00	0,00	
341	Auszahlungen aus der Investitionstätigkeit	0,00	0,00	
3411	Auszahlungen für den Erwerb von immateriellem Vermögen			
3412	Auszahlungen für den Erwerb von Grundstücken und Grundstückseinrichtungen			

Finanzwirtschaft (Gruppe 9)

MVAG	Mittelverwendungs- und aufbringungsgruppen (1. und 2. Ebene)	VA 2021	VA 2020	RA 2019
3413	Auszahlungen für den Erwerb von Gebäuden und Bauten			
3414	Auszahlungen für den Erwerb von technischen Anlagen, Fahrzeuge und Maschinen			
3415	Auszahlungen für den Erwerb von Amts-, Betriebs- und Geschäftsausstattung			
3416	Auszahlungen für den Erwerb von Kulturgütern			
3417	Auszahlungen für den Erwerb von Beteiligungen			
342	Auszahlungen von gewährten Darlehen sowie gewährten Vorschüssen	0,00	0,00	
3421	Auszahlung von Darlehen an Träger des öffentlichen Rechts			
3422	Auszahlung von Darlehen an Beteiligungen			
3423	Auszahlung von Darlehen an Unternehmen und Haushalte			
3425	Auszahlungen von Vorschüssen und Anzahlungen			
343	Auszahlungen aus Kapitaltransfers	0,00	0,00	
3431	Kapitaltransferzahlungen an Träger des öffentlichen Rechts			
3432	Kapitaltransferzahlungen an Beteiligungen			
3433	Kapitaltransferzahlungen an Unternehmen (Finanzunternehmen)			
3434	Kapitaltransferzahlungen an Haushalte und Organisationen ohne Erwerbscharakter			
3435	Kapitaltransferzahlungen an das Ausland			
34	Summe Auszahlungen investive Gebarung	0,00	0,00	
SA2	Saldo (2) Geldfluss aus der Investiven Gebarung (33 – 34)	0,00	0,00	
SA3	Saldo (3) Nettofinanzierungssaldo (Saldo 1 + Saldo 2)	3.159.100,00	3.219.600,00	
351	Einzahlungen aus der Aufnahme von Finanzschulden	0,00	0,00	
3511	Einzahlungen aus empfangenen Darlehen von öffentlichen Körperschaften und Rechtsträgern			
3512	Einzahlungen aus empfangenen Darlehen von Beteiligungen			
3513	Einzahlungen aus empfangenen Darlehen von Unternehmen und privaten Haushalten			
3514	Einzahlungen aus Finanzschulden (Finanzunternehmen)			
353	Einzahlungen infolge eines Kapitaltausch bei derivativen Finanzinstrumenten mit Grundgeschäft	0,00	0,00	
3530	Einzahlungen infolge eines Kapitaltausch bei derivativen Finanzinstrumenten mit Grundgeschäft			
355	Einzahlungen aus dem Abgang von Finanzinstrumenten	0,00	0,00	
3550	Einzahlungen aus dem Abgang von Finanzinstrumenten			
35	Summe Einzahlungen aus der Finanzierungstätigkeit	0,00	0,00	
361	Auszahlungen aus der Tilgung von Finanzschulden	0,00	0,00	
3611	Auszahlungen aus empfangenen Darlehen von öffentlichen Körperschaften und Rechtsträgern			

Finanzwirtschaft (Gruppe 9)

MVAG	Mittelverwendungs- und aufbringungsgruppen (1. und 2. Ebene)	VA 2021	VA 2020	RA 2019
3612	Auszahlungen aus empfangenen Darlehen von Beteiligungen			
3613	Auszahlungen aus empfangenen Darlehen von Unternehmen und privaten Haushalten			
3614	Auszahlungen aus Finanzschulden			
3615	Auszahlung aus der Rückzahlung von Leasingverbindlichkeiten			
363	Auszahlungen infolge eines Kapitaltausch bei derivativen Finanzinstrumenten mit Grundgeschäft	0,00	0,00	
3630	Auszahlungen infolge eines Kapitaltausch bei derivativen Finanzinstrumenten mit Grundgeschäft			
365	Auszahlungen für den Erwerb von Finanzinstrumenten	0,00	0,00	
3650	Auszahlungen für den Erwerb von Finanzinstrumenten			
36	Summe Auszahlungen aus der Finanzierungstätigkeit	0,00	0,00	
SA4	Saldo (4) Geldfluss aus der Finanzierungstätigkeit (35 – 36)	0,00	0,00	
SA5	Saldo (5) Geldfluss aus der voranschlagswirksamen Gebarung (Saldo 3 + Saldo 4)	3.159.100,00	3.219.600,00	

Querschnitt (Anlage 5b)

Bezeichnung	Zuordnung der Aufwands- und Ertragsgruppen	Summe Haushalt	davon A 85 - 89	Summe ohne A 85 - 89		
I. Querschnitt						
Erträge der operativen Gebarung / Einzahlungen aus Abgaben						
10	Einzahlungen aus eigenen Abgaben	Unterklassen 83 bis 85 ohne Gruppen 852, 858 und 859		1.265.000,00	1.265.000,00	
11	Erträge aus Ertragsanteilen	Gruppen 858 und 859		2.365.000,00	2.365.000,00	
12	Gebühren für die Benützung von Gemeindevorrichtungen und -anlagen	Gruppe 852		1.144.400,00	1.114.100,00	30.300,00
13	Erträge aus Leistungen	Unterklasse 81 ohne Gruppen 811, 817, 818 und 819		60.600,00		60.600,00
14	Erträge aus Besitz und wirtschaftlicher Tätigkeit	Gruppen 811, 820, 822, 823		111.100,00	50.000,00	61.100,00
15	Transfererträge von Trägern des öffentlichen Rechts	Gruppen 860 bis 863, 888		343.800,00	72.600,00	271.200,00
16	Sonstige Transfererträge	Gruppen 809, 864 bis 868, 880		8.300,00		8.300,00
17	Gewinnentnahmen der Gemeinde von Unternehmungen und marktbestimmten Betrieben der Gemeinde (A 85-89)	Gruppe 869 und 879				
18	Erträge aus Veräußerungen und sonstige Erträge	Gruppen 814, 815, 824, 827, 828 und 829		1.006.200,00	428.600,00	577.600,00
19	Summe 1 (Erträge)			6.304.400,00	1.665.300,00	4.639.100,00
Aufwendungen der operativen Gebarung						
20	Personalaufwand	Klasse 5 ohne nicht finanzierungswirksame Konten		857.300,00	51.800,00	805.500,00
21	Pensionen und sonstige Ruhebezüge	Gruppen 760, 761		16.400,00		16.400,00
22	Bezüge der gewählten Organe	Gruppe 721		135.200,00		135.200,00
23	Gebrauchs- und Verbrauchsgüter, Handelswaren	Klasse 4		228.200,00	148.700,00	79.500,00
24	Verwaltungs- und Betriebsaufwand	Klasse 6 ohne Gruppen 650 bis 655, 657, 658, 680 bis 687, 689, 690, 694 bis 699; Unterklassen 70 bis 72 ohne Gruppen 706 und 721; Gruppe 790		1.823.100,00	300.900,00	1.522.200,00
25	Zinsen für Finanzschulden	Gruppen 650, 651, 653 und 657		58.700,00	50.700,00	8.000,00
26	Laufende Transfers an Träger des öffentlichen Rechts	Gruppen 750 bis 754		1.705.000,00		1.705.000,00
27	Sonstige laufende Transfers	Gruppen 755 bis 757, 759, 764, 768, 780 und 781		57.400,00		57.400,00
28	Gewinnentnahmen der Gemeinde von Unternehmungen und marktbestimmten Betrieben der Gemeinde (A 85-89)	Gruppe 769				
29	Summe 2 (Aufwendungen)			4.881.300,00	552.100,00	4.329.200,00
91	SALDO 1: Ergebnis der operativen Gebarung	Summe 1 minus Summe 2		1.423.100,00	1.113.200,00	309.900,00

Bezeichnung	Zuordnung Abgang/Zugang zu den Bestandskonten und der Kapitaltransferkonten	Summe Haushalt	davon A 85 - 89	Summe ohne A 85 - 89
Vermögensgebarung mit Kapitaltransfers ohne Finanztransaktionen				
30	Veräußerung von unbeweglichem Vermögen	Unterklassen 00, 01, 05 und 06; Gruppen 801, 802 und 805 (bei unbeweglichen Kulturgütern)	10.000,00	10.000,00
31	Veräußerung von beweglichem Vermögen	Unterklassen 02 bis 04; Gruppen 100, 113, 120, 150, 159, 170 und 175; Gruppen 803, 804 und 805 (bei beweglichen Kulturgütern)		
32	Veräußerung von immateriellen Vermögenswerten	Unterklasse 07		
33	Investitionszuschüsse (erhaltene Kapitaltransfers) von Trägern des öffentlichen Rechts	Gruppen 300 bis 303, 309, 871	573.500,00	135.600,00
34	Sonstige Investitionszuschüsse (erhaltene Kapitaltransfers)	Gruppen 304 bis 308	408.500,00	200.000,00
39	Summe 3 (Vermögensgebarung mit Kapitaltransfer ohne Finanztransaktionen)		992.000,00	344.100,00
Vermögensgebarung und Kapitaltransfers ohne Finanztransaktionen				
40	Erwerb von unbeweglichem Vermögen	Unterklassen 00, 01 und 05; Gruppen 060, 061 und 063	2.931.800,00	1.054.000,00
41	Erwerb von beweglichem Vermögen, Aktivierte Vorräte	Unterklassen 02 bis 04; Gruppe 062; Gruppen 100, 113, 120, 150, 159, 170 und 175	111.500,00	2.000,00
42	Erwerb von immateriellen Vermögenswerten	Unterklasse 07	35.000,00	35.000,00
43	Kapitaltransfers an Träger des öffentlichen Rechts	Gruppen 130 und 135; Gruppen 770 bis 774	12.000,00	12.000,00
44	Sonstige Kapitaltransfers	Gruppen 775 bis 779, 785 und 786	51.100,00	51.100,00
49	Summe 4 (Vermögensgebarung und Kapitaltransfer ohne Finanztransaktionen)		3.141.400,00	1.056.000,00
92	SALDO 2: Saldo der Vermögensgebarung ohne Finanztransaktionen	Summe 3 minus Summe 4	-2.149.400,00	-711.900,00
				-1.437.500,00

Bezeichnung	Zuordnung der Gruppen der Finanzierungsrechnung	nur A 85 - 89
Einzahlungen aus Finanztransaktionen		
50 Veräußerung von Beteiligungen und Wertpapieren	Unterklasse 08; Gruppen 223 und 224	
51 Entnahmen aus Zahlungsmittelreserven	Gruppen 293, 294 und 295	
52 Einzahlungen aus der Rückzahlung von Darlehen an Träger des öffentlichen Rechts	Gruppen 240 bis 244	
53 Einzahlungen aus der Rückzahlung von Darlehen an andere und von Bezugsvorschüssen	Gruppen 245 bis 249 und 273	
54 Aufnahme von Finanzschulden von Trägern des öffentlichen Rechts	Gruppen 340 bis 344, 350 bis 354	3.000,00
55 Aufnahme von Finanzschulden von anderen	Unterklasse 32; Gruppen 345 bis 349, 355 bis 357	
58 Ausgleichszahlungen aus Finanzderivaten	Gruppen 821 und 826	
59 Summe 5 (Einzahlungen aus Finanztransaktionen)		3.000,00
Auszahlungen aus Finanztransaktionen		
60 Erwerb von Beteiligungen und Wertpapieren	Unterklasse 08; Gruppen 223 und 224	
61 Zuführung an Zahlungsmittelreserven	Gruppen 293, 294 und 295	
62 Gewährung von Darlehen an Träger des öffentlichen Rechts	Gruppen 240 bis 244	
63 Gewährung von Darlehen an andere und von Bezugsvorschüssen	Gruppen 245 bis 249 und 273	
64 Rückzahlung von Finanzschulden bei Trägern des öffentlichen Rechts	Gruppen 340 bis 344, 350 bis 354	40.200,00
65 Rückzahlung von Finanzschulden bei anderen	Unterklasse 32; Gruppen 345 bis 349, 355 bis 357	320.000,00
68 Ausgleichszahlungen aus Finanzderivaten	Gruppen 652, 655 und 658	
69 Summe 6 (Auszahlungen aus Finanztransaktionen)		360.200,00
93 SALDO 3: Saldo der Finanztransaktionen	Summe 5 minus Summe 6	-357.200,00
94 SALDO 4:	Summe der Salden 1, 2 und 3	44.100,00
II. Ableitung des Finanzierungssaldos		
70 Jahresergebnis Haushalt ohne A 85 - 89 und ohne Finanztransaktionen	Saldo 1 plus Saldo 2	-1.127.600,00
71 Überrechnung Jahresergebnis A 85 - 89	Saldo 4 der Spalte "nur A 85 - 89"	44.100,00
95 Finanzierungssaldo ('vorläufiges Maastricht-Ergebnis')		-1.083.500,00

Ergebnis- und Finanzierungsvoranschlag Detailnachweis

		MVAG	MVAG	QU	Ergebnisvoranschlag		Finanzierungsvoranschlag			
		EH	FH		VA 2021	VA 2020	RA 2019	VA 2021	VA 2020	RA 2019
0 Vertretungskörper und allgemeine Verwaltung										
00	Gewählte Gemeindeorgane									
000	Gewählte Gemeindeorgane									
000000	Gewählte Gemeindeorgane									
Operative Gebarung										
2/000000+828000	Rückersätze von Ausgaben (D&O Vers.)	2116	3116	18	1.700,00	1.700,00		1.700,00	1.700,00	
2/000000+828100	Kostenersatz GF KommReal	2116	3116	18		2.300,00			2.300,00	
SU 21 / 31	Summe Erträge / Einzahlungen operative Gebarung				1.700,00	4.000,00		1.700,00	4.000,00	
1/000000-400000	Geringwertige Wirtschaftsgüter (GWG)	2221	3221	23	500,00	500,00		500,00	500,00	
1/000000-457000	Information des Bürgermeisters	2221	3221	23	2.500,00			2.500,00		
1/000000-582000	Sonst.DGB zur soz.Sicherheit	2212	3212	20	12.000,00	12.000,00		12.000,00	12.000,00	
1/000000-670000	Versicherungen	2222	3222	24	5.500,00	3.500,00		5.500,00	3.500,00	
1/000000-721000	Bezüge der Organe	2225	3225	22	131.600,00	132.000,00		131.600,00	132.000,00	
1/000000-723000	Amtspauschalien u. Repräsentationsausgaben	2225	3225	24	1.000,00	1.000,00		1.000,00	1.000,00	
1/000000-724000	Reisegebühren	2225	3225	24	500,00	200,00		500,00	200,00	
1/000000-729000	Information des Bürgermeisters	2225	3225	24		4.000,00			4.000,00	
1/000000-757000	Schulungsbeiträge	2234	3234	27	6.200,00	6.500,00		6.200,00	6.500,00	
1/000000-760000	Bürgermeisterpensionen	2234	3234	21	16.400,00	16.000,00		16.400,00	16.000,00	
SU 22 / 32	Summe Aufwendungen / Auszahlungen operative Gebarung				176.200,00	175.700,00		176.200,00	175.700,00	
SA 0 / SA 1	(0) Nettoergebnis (21 - 22) / (1) Geldfluss operative Gebarung (31 - 32)				-174.500,00	-171.700,00		-174.500,00	-171.700,00	
SU 23	Summe Haushaltsrücklagen				0,00	0,00		0,00	0,00	
SA00	Nettoergebnis nach Zuw./Entn. Haushaltsrücklagen (Saldo 0 +/- SU23)				-174.500,00	-171.700,00				
Investive Gebarung										
SU 33	Summe Einzahlungen investive Gebarung							0,00	0,00	
SU 34	Summe Auszahlungen investive Gebarung							0,00	0,00	
SA2	Saldo (2) Geldfluss aus der Investiven Gebarung (33 - 34)							0,00	0,00	
SA3	Saldo (3) Nettofinanzierungssaldo (Saldo 1 + Saldo 2)							-174.500,00	-171.700,00	
Finanzierungstätigkeit										
SU 35	Summe Einzahlungen aus der Finanzierungstätigkeit							0,00	0,00	
SU 36	Summe Auszahlungen aus der Finanzierungstätigkeit							0,00	0,00	
SA4	Saldo (4) Geldfluss aus der Finanzierungstätigkeit (35 - 36)							0,00	0,00	
SA5	Saldo (5) Geldfluss aus der voranschlagswirksamen Gebarung (Saldo 3 + Saldo 4)							-174.500,00	-171.700,00	

		MVAG	MVAG	QU	Ergebnisvoranschlag		Finanzierungsvoranschlag			
		EH	FH		VA 2021	VA 2020	RA 2019	VA 2021	VA 2020	RA 2019
01	Hauptverwaltung									
010	Zentralamt									
010000	Gemeindeamt									
Operative Gebarung										
2/010000+811000	Mieten und Betriebs/Heizkostenkosten (Archiv)	2115	3115	14	2.200,00	2.000,00		2.200,00	2.000,00	
2/010000+811100	Einnahmen aus der Vermietung Schloss Atzenbrugg	2115	3115	14	12.500,00	12.500,00		12.500,00	12.500,00	
2/010000+811200	Einnahmen aus der Vermietung Dachgeschoss	2115	3115	14	4.500,00	5.500,00		4.500,00	5.500,00	
2/010000+816000	Kostenersatz BEV Adressregister	2114	3114	13	300,00	300,00		300,00	300,00	
2/010000+827000	Personalkostenersätze	2116	3116	18	3.000,00	4.600,00		3.000,00	4.600,00	
2/010000+827100	Personalkostenersätze extern	2116	3116	18	10.000,00	10.000,00		10.000,00	10.000,00	
2/010000+828000	Rückersätze von Ausgaben	2116	3116	18	1.200,00	1.000,00		1.200,00	1.000,00	
2/010000+828100	Kostenersatz Sachaufwand KommReal	2116	3116	18	6.000,00	6.000,00		6.000,00	6.000,00	
2/010000+829000	Sonstige Einnahmen	2116	3116	18	200,00	200,00		200,00	200,00	
SU 21 / 31	Summe Erträge / Einzahlungen operative Gebarung				39.900,00	42.100,00		39.900,00	42.100,00	
1/010000-400000	Geringwertige Wirtschaftsgüter (GWG)	2221	3221	23	500,00	500,00		500,00	500,00	
1/010000-452000	Treibstoffe	2221	3221	23	500,00	600,00		500,00	600,00	
1/010000-454000	Reinigungsmittel	2221	3221	23	1.000,00	1.500,00		1.000,00	1.500,00	
1/010000-456000	Schreib-, Zeichen- u. sonst. Büromittel	2221	3221	23	5.000,00	4.000,00		5.000,00	4.000,00	
1/010000-456100	Kopierabrechnung Ricoh	2221	3221	23	10.000,00	10.000,00		10.000,00	10.000,00	
1/010000-457000	Druckwerke	2221	3221	23	2.000,00	1.000,00		2.000,00	1.000,00	
1/010000-459000	Sonst. Verbrauchsgüter	2221	3221	23	200,00	100,00		200,00	100,00	
1/010000-510000	Bezüge für VB der Verwaltung	2211	3211	20	96.800,00	97.100,00		96.800,00	97.100,00	
1/010000-511000	Geldbezüge der Vertragsbediensteten in handwerklicher Verwendung	2211	3211	20	23.900,00	23.300,00		23.900,00	23.300,00	
1/010000-565000	Mehrleistungsvergütung	2211	3211	20	3.900,00	3.200,00		3.900,00	3.200,00	
1/010000-569000	Sonstige Nebengebühren	2211	3211	20	200,00	200,00		200,00	200,00	
1/010000-580000	Dienstgeberbeiträge zum Ausgleichsfonds für Familienbeihilfen	2212	3212	20	4.900,00	4.900,00		4.900,00	4.900,00	
1/010000-582000	Sonst. DGB zur sozialen Sicherheit	2212	3212	20	24.900,00	25.000,00		24.900,00	25.000,00	
1/010000-582100	MV-Kasse	2212	3212	20	1.900,00	1.700,00		1.900,00	1.700,00	
1/010000-592000	Dotierung von Rückstellungen für Jubiläumszuwendungen	2214			2.100,00	4.000,00				
1/010000-600000	Strom	2222	3222	24	3.600,00	3.500,00		3.600,00	3.500,00	
1/010000-614000	Instandhaltung von Gebäuden und Bauten	2224	3224	24	1.000,00	1.000,00		1.000,00	1.000,00	
1/010000-616000	Instandhaltung von Maschinen und Maschinenanlagen	2224	3224	24	1.500,00	500,00		1.500,00	500,00	

		MVAG	MVAG	QU	Ergebnisvoranschlag		Finanzierungsvoranschlag			
		EH	FH		VA 2021	VA 2020	RA 2019	VA 2021	VA 2020	RA 2019
1/010000-617000	Instandhaltung von Fahrzeugen	2224	3224	24	500,00	1.500,00		500,00	1.500,00	
1/010000-630000	Porto	2222	3222	24	7.200,00	6.800,00		7.200,00	6.800,00	
1/010000-631000	Telekommunikationsdienste	2222	3222	24	5.000,00	5.000,00		5.000,00	5.000,00	
1/010000-640000	Beratungskosten	2222	3222	24	5.000,00	5.000,00		5.000,00	5.000,00	
1/010000-670000	Versicherungen	2222	3222	24	4.000,00	4.000,00		4.000,00	4.000,00	
1/010000-670100	KFZ-Versicherung	2222	3222	24	300,00	300,00		300,00	300,00	
1/010000-680000	Planmäßige Abschreibung	2226			5.700,00	6.500,00				
1/010000-700000	Mietzinse	2223	3223	24	7.400,00	8.000,00		7.400,00	8.000,00	
1/010000-720000	Personalkosten	2225	3225	24	14.000,00	12.000,00		14.000,00	12.000,00	
1/010000-724000	Reisegebühren	2225	3225	24	100,00	100,00		100,00	100,00	
1/010000-728000	Entgelte für sonstige Leistungen	2225	3225	24	2.500,00	6.000,00		2.500,00	6.000,00	
SU 22 / 32	Summe Aufwendungen / Auszahlungen operative Gebarung				235.600,00	237.300,00		227.800,00	226.800,00	
SA 0 / SA 1	(0) Nettoergebnis (21 - 22) / (1) Geldfluss operative Gebarung (31 - 32)				-195.700,00	-195.200,00		-187.900,00	-184.700,00	
SU 23	Summe Haushaltsrücklagen				0,00	0,00		0,00	0,00	
SA00	Nettoergebnis nach Zuw./Entn. Haushaltsrücklagen (Saldo 0 +/- SU23)				-195.700,00	-195.200,00				
Investive Gebarung										
SU 33	Summe Einzahlungen investive Gebarung							0,00	0,00	
1/010000-020000	Ankauf von Maschinen		3414	41				1.000,00	1.000,00	
1/010000-040000	Fahrzeuge		3414	41					6.000,00	
1/010000-042000	Amtsausstattung		3415	41				5.000,00	2.000,00	
SU 34	Summe Auszahlungen investive Gebarung							6.000,00	9.000,00	
SA2	Saldo (2) Geldfluss aus der Investiven Gebarung (33 - 34)							-6.000,00	-9.000,00	
SA3	Saldo (3) Nettofinanzierungssaldo (Saldo 1 + Saldo 2)							-193.900,00	-193.700,00	
Finanzierungstätigkeit										
SU 35	Summe Einzahlungen aus der Finanzierungstätigkeit							0,00	0,00	
SU 36	Summe Auszahlungen aus der Finanzierungstätigkeit							0,00	0,00	
SA4	Saldo (4) Geldfluss aus der Finanzierungstätigkeit (35 - 36)							0,00	0,00	
SA5	Saldo (5) Geldfluss aus der voranschlagswirksamen Gebarung (Saldo 3 + Saldo 4)							-193.900,00	-193.700,00	
019	Repräsentation									
019000	Repräsentationen									
Operative Gebarung										
SU 21 / 31	Summe Erträge / Einzahlungen operative Gebarung				0,00	0,00		0,00	0,00	
1/019000-723000	Repräsentationsausgaben	2225	3225	24	4.000,00	3.000,00		4.000,00	3.000,00	
SU 22 / 32	Summe Aufwendungen / Auszahlungen operative Gebarung				4.000,00	3.000,00		4.000,00	3.000,00	
SA 0 / SA 1	(0) Nettoergebnis (21 - 22) / (1) Geldfluss operative Gebarung (31 - 32)				-4.000,00	-3.000,00		-4.000,00	-3.000,00	
SU 23	Summe Haushaltsrücklagen				0,00	0,00		0,00	0,00	
SA00	Nettoergebnis nach Zuw./Entn. Haushaltsrücklagen (Saldo 0 +/- SU23)				-4.000,00	-3.000,00				

	MVAG	MVAG	QU	Ergebnisvoranschlag			Finanzierungsvoranschlag			
				EH	FH		VA 2021	VA 2020	RA 2019	VA 2021
Investive Gebarung										
SU 33								0,00	0,00	
SU 34								0,00	0,00	
SA2								0,00	0,00	
SA3								-4.000,00	-3.000,00	
Finanzierungstätigkeit										
SU 35								0,00	0,00	
SU 36								0,00	0,00	
SA4								0,00	0,00	
SA5								-4.000,00	-3.000,00	
02 Hauptverwaltung										
021 Statistisches Amt										
021000 Statistisches Amt										
Operative Gebarung										
2/021000+816000	Ersatz für Statistische Erhebungen	2114	3114	13	100,00	100,00		100,00	100,00	
SU 21 / 31	Summe Erträge / Einzahlungen operative Gebarung				100,00	100,00		100,00	100,00	
SU 22 / 32	Summe Aufwendungen / Auszahlungen operative Gebarung				0,00	0,00		0,00	0,00	
SA 0 / SA 1	(0) Nettoergebnis (21 - 22) / (1) Geldfluss operative Gebarung (31 - 32)				100,00	100,00		100,00	100,00	
SU 23	Summe Haushaltsrücklagen				0,00	0,00		0,00	0,00	
SA00	Nettoergebnis nach Zuw./Entn. Haushaltsrücklagen (Saldo 0 +/- SU23)				100,00	100,00				
Investive Gebarung										
SU 33	Summe Einzahlungen investive Gebarung							0,00	0,00	
SU 34	Summe Auszahlungen investive Gebarung							0,00	0,00	
SA2	Saldo (2) Geldfluss aus der Investiven Gebarung (33 - 34)							0,00	0,00	
SA3	Saldo (3) Nettofinanzierungssaldo (Saldo 1 + Saldo 2)							100,00	100,00	
Finanzierungstätigkeit										
SU 35	Summe Einzahlungen aus der Finanzierungstätigkeit							0,00	0,00	
SU 36	Summe Auszahlungen aus der Finanzierungstätigkeit							0,00	0,00	
SA4	Saldo (4) Geldfluss aus der Finanzierungstätigkeit (35 - 36)							0,00	0,00	
SA5	Saldo (5) Geldfluss aus der voranschlagswirksamen Gebarung (Saldo 3 + Saldo 4)							100,00	100,00	
022 Standesamt										
022000 Standesamt										
Operative Gebarung										
2/022000+827000	Personalkostenersätze	2116	3116	18	45.000,00	45.000,00		45.000,00	45.000,00	

		MVAG	MVAG	QU	Ergebnisvoranschlag		Finanzierungsvoranschlag				
					EH	FH	VA 2021	VA 2020	RA 2019	VA 2021	VA 2020
2/022000+827100	Urlaubsvertretung	2116	3116	18		3.200,00	3.200,00		3.200,00	3.200,00	
SU 21 / 31	Summe Erträge / Einzahlungen operative Gebarung					48.200,00	48.200,00		48.200,00	48.200,00	
1/022000-510000	Bezüge für VB der Verwaltung	2211	3211	20		28.000,00	26.800,00		28.000,00	26.800,00	
1/022000-565000	Mehrleistungsvergütung	2211	3211	20		900,00	600,00		900,00	600,00	
1/022000-569000	Sonst. Nebengebühren	2211	3211	20		12.300,00	12.000,00		12.300,00	12.000,00	
1/022000-580000	Dienstgeberbeiträge zum Ausgleichs- fonds für Familienbeihilfen	2212	3212	20		1.600,00	1.600,00		1.600,00	1.600,00	
1/022000-582000	Sonst. DG zur sozialen Sicherheit	2212	3212	20		8.100,00	8.000,00		8.100,00	8.000,00	
1/022000-582100	Dienstgeberbeiträge BVA	2212	3212	20		500,00	600,00		500,00	600,00	
1/022000-592000	Dotierung von Rückstellungen für Jubiläumswendungen	2214				300,00	300,00				
1/022000-724000	Reisegebühren	2225	3225	24		300,00	200,00		300,00	200,00	
1/022000-729000	Standesamtsbeitrag (Führungsgemeinde)	2225	3225	24			14.500,00			14.500,00	
1/022000-752000	Standesamtsbeitrag (Führungsgemeinde)	2231	3231	26		14.100,00			14.100,00		
SU 22 / 32	Summe Aufwendungen / Auszahlungen operative Gebarung					66.100,00	64.600,00		65.800,00	64.300,00	
SA 0 / SA 1	(0) Nettoergebnis (21 - 22) / (1) Geldfluss operative Gebarung (31 - 32)					-17.900,00	-16.400,00		-17.600,00	-16.100,00	
SU 23	Summe Haushaltsrücklagen					0,00	0,00		0,00	0,00	
SA00	Nettoergebnis nach Zuw./Entn. Haushaltsrücklagen (Saldo 0 +/- SU23)					-17.900,00	-16.400,00		0,00	0,00	
Investive Gebarung											
SU 33	Summe Einzahlungen investive Gebarung								0,00	0,00	
SU 34	Summe Auszahlungen investive Gebarung								0,00	0,00	
SA2	Saldo (2) Geldfluss aus der Investiven Gebarung (33 - 34)								0,00	0,00	
SA3	Saldo (3) Nettofinanzierungssaldo (Saldo 1 + Saldo 2)								-17.600,00	-16.100,00	
Finanzierungstätigkeit											
SU 35	Summe Einzahlungen aus der Finanzierungstätigkeit								0,00	0,00	
SU 36	Summe Auszahlungen aus der Finanzierungstätigkeit								0,00	0,00	
SA4	Saldo (4) Geldfluss aus der Finanzierungstätigkeit (35 - 36)								0,00	0,00	
SA5	Saldo (5) Geldfluss aus der voranschlagswirksamen Gebarung (Saldo 3 + Saldo 4)								-17.600,00	-16.100,00	
023	Einwohneramt										
023000	Einwohneramt										
Operative Gebarung											
SU 21 / 31	Summe Erträge / Einzahlungen operative Gebarung					0,00	0,00		0,00	0,00	
1/023000-510000	Geldbezüge der Vertragsbediensteten der Verwaltung	2211	3211	20		6.000,00	5.800,00		6.000,00	5.800,00	
1/023000-565000	Mehrleistungsvergütung	2211	3211	20		100,00	200,00		100,00	200,00	
1/023000-569000	Sonstige Nebengebühren	2211	3211	20		200,00	200,00		200,00	200,00	
1/023000-580000	Dienstgeberbeiträge zum Ausgleichs- fonds für Familienbeihilfen	2212	3212	20		300,00	400,00		300,00	400,00	

		MVAG	MVAG	QU	Ergebnisvoranschlag			Finanzierungsvoranschlag		
		EH	FH		VA 2021	VA 2020	RA 2019	VA 2021	VA 2020	RA 2019
1/023000-582000	Sonstige Dienstgeberbeiträge zur sozialen Sicherheit	2212	3212	20	1.300,00	1.300,00		1.300,00	1.300,00	
1/023000-582100	Dienstgeberbeiträge BVA	2212	3212	20	100,00	100,00		100,00	100,00	
1/023000-592000	Dotierung von Rückstellungen für Jubiläumszuwendungen	2214			100,00	100,00				
1/023000-724000	Reisegebühren	2225	3225	24	100,00	100,00		100,00	100,00	
1/023000-729100	Entgelte für sonstige Leistungen (LMR)	2225	3225	24	2.500,00	2.500,00		2.500,00	2.500,00	
SU 22 / 32	Summe Aufwendungen / Auszahlungen operative Gebarung				10.700,00	10.700,00		10.600,00	10.600,00	
SA 0 / SA 1	(0) Nettoergebnis (21 - 22) / (1) Geldfluss operative Gebarung (31 - 32)				-10.700,00	-10.700,00		-10.600,00	-10.600,00	
SU 23	Summe Haushaltsrücklagen				0,00	0,00		0,00	0,00	
SA00	Nettoergebnis nach Zuw./Entn. Haushaltsrücklagen (Saldo 0 +/- SU23)				-10.700,00	-10.700,00				
Investive Gebarung										
SU 33	Summe Einzahlungen investive Gebarung							0,00	0,00	
SU 34	Summe Auszahlungen investive Gebarung							0,00	0,00	
SA2	Saldo (2) Geldfluss aus der Investiven Gebarung (33 - 34)							0,00	0,00	
SA3	Saldo (3) Nettofinanzierungssaldo (Saldo 1 + Saldo 2)							-10.600,00	-10.600,00	
Finanzierungstätigkeit										
SU 35	Summe Einzahlungen aus der Finanzierungstätigkeit							0,00	0,00	
SU 36	Summe Auszahlungen aus der Finanzierungstätigkeit							0,00	0,00	
SA4	Saldo (4) Geldfluss aus der Finanzierungstätigkeit (35 - 36)							0,00	0,00	
SA5	Saldo (5) Geldfluss aus der voranschlagswirksamen Gebarung (Saldo 3 + Saldo 4)							-10.600,00	-10.600,00	
024	Wahlamt									
024000	Wahlangelegenheiten									
Operative Gebarung										
2/024000+816000	Kostenersatz Land	2114	3114	13	3.000,00	3.000,00		3.000,00	3.000,00	
SU 21 / 31	Summe Erträge / Einzahlungen operative Gebarung				3.000,00	3.000,00		3.000,00	3.000,00	
1/024000-720000	Personalkosten	2225	3225	24	500,00	300,00		500,00	300,00	
1/024000-728000	Kosten der Wahlen	2225	3225	24	2.000,00	5.000,00		2.000,00	5.000,00	
SU 22 / 32	Summe Aufwendungen / Auszahlungen operative Gebarung				2.500,00	5.300,00		2.500,00	5.300,00	
SA 0 / SA 1	(0) Nettoergebnis (21 - 22) / (1) Geldfluss operative Gebarung (31 - 32)				500,00	-2.300,00		500,00	-2.300,00	
SU 23	Summe Haushaltsrücklagen				0,00	0,00		0,00	0,00	
SA00	Nettoergebnis nach Zuw./Entn. Haushaltsrücklagen (Saldo 0 +/- SU23)				500,00	-2.300,00				
Investive Gebarung										
SU 33	Summe Einzahlungen investive Gebarung							0,00	0,00	
SU 34	Summe Auszahlungen investive Gebarung							0,00	0,00	
SA2	Saldo (2) Geldfluss aus der Investiven Gebarung (33 - 34)							0,00	0,00	
SA3	Saldo (3) Nettofinanzierungssaldo (Saldo 1 + Saldo 2)							500,00	-2.300,00	

		MVAG			Ergebnisvoranschlag			Finanzierungsvoranschlag		
		EH	FH	QU	VA 2021	VA 2020	RA 2019	VA 2021	VA 2020	RA 2019
Finanzierungstätigkeit										
SU 35	Summe Einzahlungen aus der Finanzierungstätigkeit							0,00	0,00	
SU 36	Summe Auszahlungen aus der Finanzierungstätigkeit							0,00	0,00	
SA4	Saldo (4) Geldfluss aus der Finanzierungstätigkeit (35 – 36)							0,00	0,00	
SA5	Saldo (5) Geldfluss aus der voranschlagswirksamen Gebarung (Saldo 3 + Saldo 4)							500,00	-2.300,00	
029	Amtsgebäude									
029000	Amtsgebäude									
Operative Gebarung										
2/029000+811000	Mieten und Betriebskostenersätze	2115	3115	14	6.000,00	6.000,00		6.000,00	6.000,00	
2/029000+813000	Erträge aus der Auflösung von Investitionszuschüssen (Kapitaltransfers)		2127		2.900,00	2.900,00				
2/029000+828000	Betriebs- und Heizkostenersätze	2116	3116	18	8.500,00	7.000,00		8.500,00	7.000,00	
2/029000+829100	Sonstige Erträge (EDV)	2116	3116	18	300,00	300,00		300,00	300,00	
2/029000+861200	Zinszuschuss des Landes	2121	3121	15	700,00	600,00		700,00	600,00	
SU 21 / 31	Summe Erträge / Einzahlungen operative Gebarung				18.400,00	16.800,00		15.500,00	13.900,00	
1/029000-400000	Geringwertige Wirtschaftsgüter (GWG) Amtsgebäude und EDV	2221	3221	23	500,00	500,00		500,00	500,00	
1/029000-451000	Brennstoffe	2221	3221	23	4.100,00	4.000,00		4.100,00	4.000,00	
1/029000-456000	Schreib-, Zeichen- und sonstige Büromittel	2221	3221	23	200,00	200,00		200,00	200,00	
1/029000-456200	Kosen für Programme (EDV)	2221	3221	23		1.000,00			1.000,00	
1/029000-459000	Sonstige Verbrauchsgüter	2221	3221	23	200,00	200,00		200,00	200,00	
1/029000-510000	Geldbezüge der Vertragsbediensteten der Verwaltung	2211	3211	20	5.500,00	5.300,00		5.500,00	5.300,00	
1/029000-565000	Mehrleistungsvergütungen (EDV)	2211	3211	20	200,00	200,00		200,00	200,00	
1/029000-569000	Sonstige Nebengebühren (EDV)	2211	3211	20	100,00	100,00		100,00	100,00	
1/029000-580000	Dienstgeberbeiträge zum Ausgleichsfonds für Familienbeihilfen (EDV)	2212	3212	20	300,00	200,00		300,00	200,00	
1/029000-582000	Sonstige Dienstgeberbeiträge zur sozialen Sicherheit (EDV)	2212	3212	20	1.200,00	1.200,00		1.200,00	1.200,00	
1/029000-582100	MV-Kasse (EDV)	2212	3212	20	100,00	100,00		100,00	100,00	
1/029000-592000	Dotierung von Rückstellungen für Jubiläumswendungen (EDV)		2214		100,00	400,00				
1/029000-614000	Instandhaltung von Gebäuden	2224	3224	24	4.000,00	4.000,00		4.000,00	4.000,00	
1/029000-616000	Softwarewartung (EDV)	2224	3224	24	22.000,00	22.000,00		22.000,00	22.000,00	
1/029000-650000	Kreditzinsen	2241	3241	25	1.500,00	1.500,00		1.500,00	1.500,00	
1/029000-670000	Versicherungen	2222	3222	24	1.400,00	1.400,00		1.400,00	1.400,00	
1/029000-680000	Planmäßige Abschreibung		2226		41.900,00	42.800,00				

		MVAG			Ergebnisvoranschlag		Finanzierungsvoranschlag			
		EH	FH	QU	VA 2021	VA 2020	RA 2019	VA 2021	VA 2020	RA 2019
1/029000-710000	Öffentliche Abgaben	2225	3225	24	3.200,00	2.800,00		3.200,00	2.800,00	
1/029000-720000	Personalkosten	2225	3225	24	2.500,00	2.000,00		2.500,00	2.000,00	
1/029000-724000	Reisegebühren	2225	3225	24	100,00	100,00		100,00	100,00	
1/029000-728000	Entgelte für sonstige Leistungen (EDV) Lohnverrechnung	2225	3225	24	2.400,00	2.800,00		2.400,00	2.800,00	
1/029000-728001	Kosten Homepage, Usergebühren	2225	3225	24	2.000,00			2.000,00		
1/029000-729000	Sonstige Ausgaben	2225	3225	24	1.800,00	2.000,00		1.800,00	2.000,00	
SU 22 / 32	Summe Aufwendungen / Auszahlungen operative Gebarung				95.300,00	94.800,00		53.300,00	51.600,00	
SA 0 / SA 1	(0) Nettoergebnis (21 - 22) / (1) Geldfluss operative Gebarung (31 - 32)				-76.900,00	-78.000,00		-37.800,00	-37.700,00	
SU 23	Summe Haushaltsrücklagen				0,00	0,00		0,00	0,00	
SA00	Nettoergebnis nach Zuw./Entn. Haushaltsrücklagen (Saldo 0 +/- SU23)				-76.900,00	-78.000,00				
Investive Gebarung										
SU 33	Summe Einzahlungen investive Gebarung							0,00	0,00	
1/029000-042000	Amtsausstattung und EDV		3415	41				3.000,00	15.000,00	
SU 34	Summe Auszahlungen investive Gebarung							3.000,00	15.000,00	
SA2	Saldo (2) Geldfluss aus der Investiven Gebarung (33 - 34)							-3.000,00	-15.000,00	
SA3	Saldo (3) Nettofinanzierungssaldo (Saldo 1 + Saldo 2)							-40.800,00	-52.700,00	
Finanzierungstätigkeit										
SU 35	Summe Einzahlungen aus der Finanzierungstätigkeit							0,00	0,00	
1/029000-346000	Tilgung von Darlehen		3614	65				35.400,00	35.000,00	
SU 36	Summe Auszahlungen aus der Finanzierungstätigkeit							35.400,00	35.000,00	
SA4	Saldo (4) Geldfluss aus der Finanzierungstätigkeit (35 - 36)							-35.400,00	-35.000,00	
SA5	Saldo (5) Geldfluss aus der voranschlagswirksamen Gebarung (Saldo 3 + Saldo 4)							-76.200,00	-87.700,00	
03	Bauverwaltung									
031	Amt für Raumordnung und Raumplanung									
031000	Raumordnung und Raumplanung									
Operative Gebarung										
SU 21 / 31	Summe Erträge / Einzahlungen operative Gebarung				0,00	0,00		0,00	0,00	
1/031000-680000	Planmäßige Abschreibung	2226			600,00					
1/031000-728000	Flächenwidmungspläne	2225	3225	24		7.000,00			7.000,00	
SU 22 / 32	Summe Aufwendungen / Auszahlungen operative Gebarung				600,00	7.000,00		0,00	7.000,00	
SA 0 / SA 1	(0) Nettoergebnis (21 - 22) / (1) Geldfluss operative Gebarung (31 - 32)				-600,00	-7.000,00		0,00	-7.000,00	
SU 23	Summe Haushaltsrücklagen				0,00	0,00		0,00	0,00	
SA00	Nettoergebnis nach Zuw./Entn. Haushaltsrücklagen (Saldo 0 +/- SU23)				-600,00	-7.000,00				
Investive Gebarung										
SU 33	Summe Einzahlungen investive Gebarung							0,00	0,00	

		MVAG			Ergebnisvoranschlag			Finanzierungsvoranschlag		
		EH	FH	QU	VA 2021	VA 2020	RA 2019	VA 2021	VA 2020	RA 2019
1/031000-070000	Aktivierungsfähige Rechte (immaterielle Vermögenswerte) - Flächenwidmung		3411	42				35.000,00		
SU 34	Summe Auszahlungen investive Gebarung							35.000,00	0,00	
SA2	Saldo (2) Geldfluss aus der Investiven Gebarung (33 – 34)							-35.000,00	0,00	
SA3	Saldo (3) Nettofinanzierungssaldo (Saldo 1 + Saldo 2)							-35.000,00	-7.000,00	
Finanzierungstätigkeit										
SU 35	Summe Einzahlungen aus der Finanzierungstätigkeit							0,00	0,00	
SU 36	Summe Auszahlungen aus der Finanzierungstätigkeit							0,00	0,00	
SA4	Saldo (4) Geldfluss aus der Finanzierungstätigkeit (35 – 36)							0,00	0,00	
SA5	Saldo (5) Geldfluss aus der voranschlagswirksamen Gebarung (Saldo 3 + Saldo 4)							-35.000,00	-7.000,00	
032	Vermessungsamt									
032000	Vermessungswesen									
Operative Gebarung										
SU 21 / 31	Summe Erträge / Einzahlungen operative Gebarung				0,00	0,00		0,00	0,00	
1/032000-728000	Vermessungskosten		2225	3225	24	4.000,00	2.000,00	4.000,00	2.000,00	
SU 22 / 32	Summe Aufwendungen / Auszahlungen operative Gebarung				4.000,00	2.000,00		4.000,00	2.000,00	
SA 0 / SA 1	(0) Nettoergebnis (21 - 22) / (1) Geldfluss operative Gebarung (31 – 32)				-4.000,00	-2.000,00		-4.000,00	-2.000,00	
SU 23	Summe Haushaltsrücklagen				0,00	0,00		0,00	0,00	
SA00	Nettoergebnis nach Zuw./Entn. Haushaltsrücklagen (Saldo 0 +/- SU23)				-4.000,00	-2.000,00				
Investive Gebarung										
SU 33	Summe Einzahlungen investive Gebarung							0,00	0,00	
SU 34	Summe Auszahlungen investive Gebarung							0,00	0,00	
SA2	Saldo (2) Geldfluss aus der Investiven Gebarung (33 – 34)							0,00	0,00	
SA3	Saldo (3) Nettofinanzierungssaldo (Saldo 1 + Saldo 2)							-4.000,00	-2.000,00	
Finanzierungstätigkeit										
SU 35	Summe Einzahlungen aus der Finanzierungstätigkeit							0,00	0,00	
SU 36	Summe Auszahlungen aus der Finanzierungstätigkeit							0,00	0,00	
SA4	Saldo (4) Geldfluss aus der Finanzierungstätigkeit (35 – 36)							0,00	0,00	
SA5	Saldo (5) Geldfluss aus der voranschlagswirksamen Gebarung (Saldo 3 + Saldo 4)							-4.000,00	-2.000,00	
06	Sonstige Maßnahmen									
060	Beiträge an Verbände, Vereine oder sonstige Organisationen									
060000	Beiträge an Verbände, Vereine und sonstige Organisationen									
Operative Gebarung										
SU 21 / 31	Summe Erträge / Einzahlungen operative Gebarung				0,00	0,00		0,00	0,00	

		MVAG			Ergebnisvoranschlag		Finanzierungsvoranschlag			
		EH	FH	QU	VA 2021	VA 2020	RA 2019	VA 2021	VA 2020	RA 2019
1/060000-726000	Beiträge an Verbände, Vereine (Gem.VV.) - EA	2225	3225	24	19.700,00	19.500,00		19.700,00	19.500,00	
SU 22 / 32	Summe Aufwendungen / Auszahlungen operative Gebarung				19.700,00	19.500,00		19.700,00	19.500,00	
SA 0 / SA 1	(0) Nettoergebnis (21 - 22) / (1) Geldfluss operative Gebarung (31 - 32)				-19.700,00	-19.500,00		-19.700,00	-19.500,00	
SU 23	Summe Haushaltsrücklagen				0,00	0,00		0,00	0,00	
SA00	Nettoergebnis nach Zuw./Entn. Haushaltsrücklagen (Saldo 0 +/- SU23)				-19.700,00	-19.500,00				
Investive Gebarung										
SU 33	Summe Einzahlungen investive Gebarung							0,00	0,00	
SU 34	Summe Auszahlungen investive Gebarung							0,00	0,00	
SA2	Saldo (2) Geldfluss aus der Investiven Gebarung (33 - 34)							0,00	0,00	
SA3	Saldo (3) Nettofinanzierungssaldo (Saldo 1 + Saldo 2)							-19.700,00	-19.500,00	
Finanzierungstätigkeit										
SU 35	Summe Einzahlungen aus der Finanzierungstätigkeit							0,00	0,00	
SU 36	Summe Auszahlungen aus der Finanzierungstätigkeit							0,00	0,00	
SA4	Saldo (4) Geldfluss aus der Finanzierungstätigkeit (35 - 36)							0,00	0,00	
SA5	Saldo (5) Geldfluss aus der voranschlagswirksamen Gebarung (Saldo 3 + Saldo 4)							-19.700,00	-19.500,00	
062	Ehrungen und Auszeichnungen									
062000	Ehrungen und Auszeichnungen									
Operative Gebarung										
SU 21 / 31	Summe Erträge / Einzahlungen operative Gebarung				0,00	0,00		0,00	0,00	
1/062000-728000	Ehrungen und Auszeichnungen	2225	3225	24	5.000,00	3.000,00		5.000,00	3.000,00	
SU 22 / 32	Summe Aufwendungen / Auszahlungen operative Gebarung				5.000,00	3.000,00		5.000,00	3.000,00	
SA 0 / SA 1	(0) Nettoergebnis (21 - 22) / (1) Geldfluss operative Gebarung (31 - 32)				-5.000,00	-3.000,00		-5.000,00	-3.000,00	
SU 23	Summe Haushaltsrücklagen				0,00	0,00		0,00	0,00	
SA00	Nettoergebnis nach Zuw./Entn. Haushaltsrücklagen (Saldo 0 +/- SU23)				-5.000,00	-3.000,00				
Investive Gebarung										
SU 33	Summe Einzahlungen investive Gebarung							0,00	0,00	
SU 34	Summe Auszahlungen investive Gebarung							0,00	0,00	
SA2	Saldo (2) Geldfluss aus der Investiven Gebarung (33 - 34)							0,00	0,00	
SA3	Saldo (3) Nettofinanzierungssaldo (Saldo 1 + Saldo 2)							-5.000,00	-3.000,00	
Finanzierungstätigkeit										
SU 35	Summe Einzahlungen aus der Finanzierungstätigkeit							0,00	0,00	
SU 36	Summe Auszahlungen aus der Finanzierungstätigkeit							0,00	0,00	
SA4	Saldo (4) Geldfluss aus der Finanzierungstätigkeit (35 - 36)							0,00	0,00	
SA5	Saldo (5) Geldfluss aus der voranschlagswirksamen Gebarung (Saldo 3 + Saldo 4)							-5.000,00	-3.000,00	

	MVAG EH	MVAG FH	QU	Ergebnisvoranschlag		Finanzierungsvoranschlag				
				VA 2021	VA 2020	RA 2019	VA 2021	VA 2020	RA 2019	
063										
063000										
Operative Gebarung										
SU 21 / 31	Summe Erträge / Einzahlungen operative Gebarung			0,00	0,00		0,00	0,00		
1/063000-729000	Kosten	Gemeindep	partnerschaften	2225	3225	24	500,00	700,00	500,00	700,00
SU 22 / 32	Summe Aufwendungen / Auszahlungen operative Gebarung			500,00	700,00		500,00	700,00		
SA 0 / SA 1	(0) Nettoergebnis (21 - 22) / (1) Geldfluss operative Gebarung (31 - 32)			-500,00	-700,00		-500,00	-700,00		
SU 23	Summe Haushaltsrücklagen			0,00	0,00		0,00	0,00		
SA00	Nettoergebnis nach Zuw./Entn. Haushaltsrücklagen (Saldo 0 +/- SU23)			-500,00	-700,00					
Investive Gebarung										
SU 33	Summe Einzahlungen investive Gebarung						0,00	0,00		
SU 34	Summe Auszahlungen investive Gebarung						0,00	0,00		
SA2	Saldo (2) Geldfluss aus der Investiven Gebarung (33 - 34)						0,00	0,00		
SA3	Saldo (3) Nettofinanzierungssaldo (Saldo 1 + Saldo 2)						-500,00	-700,00		
Finanzierungstätigkeit										
SU 35	Summe Einzahlungen aus der Finanzierungstätigkeit						0,00	0,00		
SU 36	Summe Auszahlungen aus der Finanzierungstätigkeit						0,00	0,00		
SA4	Saldo (4) Geldfluss aus der Finanzierungstätigkeit (35 - 36)						0,00	0,00		
SA5	Saldo (5) Geldfluss aus der voranschlagswirksamen Gebarung (Saldo 3 + Saldo 4)						-500,00	-700,00		
09										
091										
091000										
Operative Gebarung										
SU 21 / 31	Summe Erträge / Einzahlungen operative Gebarung			0,00	0,00		0,00	0,00		
1/091000-728000	Schulungen der	Bediensteten		2225	3225	24	2.500,00	2.000,00	2.500,00	2.000,00
SU 22 / 32	Summe Aufwendungen / Auszahlungen operative Gebarung			2.500,00	2.000,00		2.500,00	2.000,00		
SA 0 / SA 1	(0) Nettoergebnis (21 - 22) / (1) Geldfluss operative Gebarung (31 - 32)			-2.500,00	-2.000,00		-2.500,00	-2.000,00		
SU 23	Summe Haushaltsrücklagen			0,00	0,00		0,00	0,00		
SA00	Nettoergebnis nach Zuw./Entn. Haushaltsrücklagen (Saldo 0 +/- SU23)			-2.500,00	-2.000,00					
Investive Gebarung										
SU 33	Summe Einzahlungen investive Gebarung						0,00	0,00		
SU 34	Summe Auszahlungen investive Gebarung						0,00	0,00		
SA2	Saldo (2) Geldfluss aus der Investiven Gebarung (33 - 34)						0,00	0,00		
SA3	Saldo (3) Nettofinanzierungssaldo (Saldo 1 + Saldo 2)						-2.500,00	-2.000,00		

	MVAG EH	MVAG FH	QU	Ergebnisvoranschlag			Finanzierungsvoranschlag		
				VA 2021	VA 2020	RA 2019	VA 2021	VA 2020	RA 2019
Finanzierungstätigkeit									
SU 35							0,00	0,00	
SU 36							0,00	0,00	
SA4							0,00	0,00	
SA5							-2.500,00	-2.000,00	
094									
094000									
Operative Gebarung									
SU 21 / 31				0,00	0,00		0,00	0,00	
1/094000-729000		2225	3225	24	5.000,00	2.000,00	5.000,00	2.000,00	
SU 22 / 32				5.000,00	2.000,00		5.000,00	2.000,00	
SA 0 / SA 1				-5.000,00	-2.000,00		-5.000,00	-2.000,00	
SU 23				0,00	0,00		0,00	0,00	
SA00				-5.000,00	-2.000,00				
Investive Gebarung									
SU 33							0,00	0,00	
SU 34							0,00	0,00	
SA2							0,00	0,00	
SA3							-5.000,00	-2.000,00	
Finanzierungstätigkeit									
SU 35							0,00	0,00	
SU 36							0,00	0,00	
SA4							0,00	0,00	
SA5							-5.000,00	-2.000,00	

		MVAG	MVAG	QU	Ergebnisvoranschlag			Finanzierungsvoranschlag		
		EH	FH		VA 2021	VA 2020	RA 2019	VA 2021	VA 2020	RA 2019
1 Öffentliche Ordnung und Sicherheit										
13	Sonderpolizei									
131	Bau- und Feuerpolizei									
131000	Bau- und Feuerpolizei									
Operative Gebarung										
2/131000+816000	Ersatz Sachverständigengebühr	2114	3114	13	15.000,00	15.000,00		15.000,00	15.000,00	
SU 21 / 31	Summe Erträge / Einzahlungen operative Gebarung				15.000,00	15.000,00		15.000,00	15.000,00	
1/131000-640000	Sachverständigengebühr	2222	3222	24	500,00	500,00		500,00	500,00	
1/131000-640100	Bauberatung	2222	3222	24	500,00	500,00		500,00	500,00	
1/131000-752000	Verwaltungskosten Bauamt	2231	3231	26	76.800,00	73.500,00		76.800,00	73.500,00	
SU 22 / 32	Summe Aufwendungen / Auszahlungen operative Gebarung				77.800,00	74.500,00		77.800,00	74.500,00	
SA 0 / SA 1	(0) Nettoergebnis (21 - 22) / (1) Geldfluss operative Gebarung (31 - 32)				-62.800,00	-59.500,00		-62.800,00	-59.500,00	
SU 23	Summe Haushaltsrücklagen				0,00	0,00		0,00	0,00	
SA00	Nettoergebnis nach Zuw./Entn. Haushaltsrücklagen (Saldo 0 +/- SU23)				-62.800,00	-59.500,00				
Investive Gebarung										
SU 33	Summe Einzahlungen investive Gebarung							0,00	0,00	
SU 34	Summe Auszahlungen investive Gebarung							0,00	0,00	
SA2	Saldo (2) Geldfluss aus der Investiven Gebarung (33 - 34)							0,00	0,00	
SA3	Saldo (3) Nettofinanzierungssaldo (Saldo 1 + Saldo 2)							-62.800,00	-59.500,00	
Finanzierungstätigkeit										
SU 35	Summe Einzahlungen aus der Finanzierungstätigkeit							0,00	0,00	
SU 36	Summe Auszahlungen aus der Finanzierungstätigkeit							0,00	0,00	
SA4	Saldo (4) Geldfluss aus der Finanzierungstätigkeit (35 - 36)							0,00	0,00	
SA5	Saldo (5) Geldfluss aus der voranschlagswirksamen Gebarung (Saldo 3 + Saldo 4)							-62.800,00	-59.500,00	
133	Veterinärpolizei									
133000	Veterinärpolizei									
Operative Gebarung										
2/133000+808000	Erlöse für Hundemarken	2116	3116	16	100,00	100,00		100,00	100,00	
SU 21 / 31	Summe Erträge / Einzahlungen operative Gebarung				100,00	100,00		100,00	100,00	
SU 22 / 32	Summe Aufwendungen / Auszahlungen operative Gebarung				0,00	0,00		0,00	0,00	
SA 0 / SA 1	(0) Nettoergebnis (21 - 22) / (1) Geldfluss operative Gebarung (31 - 32)				100,00	100,00		100,00	100,00	
SU 23	Summe Haushaltsrücklagen				0,00	0,00		0,00	0,00	
SA00	Nettoergebnis nach Zuw./Entn. Haushaltsrücklagen (Saldo 0 +/- SU23)				100,00	100,00				
Investive Gebarung										
SU 33	Summe Einzahlungen investive Gebarung							0,00	0,00	

	MVAG EH	MVAG FH	QU	Ergebnisvoranschlag		Finanzierungsvoranschlag		
				VA 2021	VA 2020	RA 2019	VA 2021	VA 2020
SU 34							0,00	0,00
SA2							0,00	0,00
SA3							100,00	100,00
Finanzierungstätigkeit								
SU 35							0,00	0,00
SU 36							0,00	0,00
SA4							0,00	0,00
SA5							100,00	100,00
16								
163								
163000								
Operative Gebarung								
SU 21 / 31				0,00	0,00		0,00	0,00
1/163000-680000		Planmäßige Abschreibung	2226		2.100,00			
1/163000-754000		Subventionen an Freiwillige Feuerwehren	2231 3231 26	25.000,00	46.000,00		25.000,00	46.000,00
1/163000-774000		Subvention FF-Heilgeneich Fahrzeug	2231 43	12.000,00				
SU 22 / 32				37.000,00	48.100,00		25.000,00	46.000,00
SA 0 / SA 1				-37.000,00	-48.100,00		-25.000,00	-46.000,00
SU 23				0,00	0,00		0,00	0,00
SA00				-37.000,00	-48.100,00			
Investive Gebarung								
SU 33							0,00	0,00
1/163000-774000		Subvention FF-Heilgeneich Fahrzeug	3431 43				12.000,00	
SU 34							12.000,00	0,00
SA2							-12.000,00	0,00
SA3							-37.000,00	-46.000,00
Finanzierungstätigkeit								
SU 35							0,00	0,00
SU 36							0,00	0,00
SA4							0,00	0,00
SA5							-37.000,00	-46.000,00
164								
164000								
Operative Gebarung								
SU 21 / 31				0,00	0,00		0,00	0,00

		MVAG	MVAG	QU	Ergebnisvoranschlag		Finanzierungsvoranschlag			
		EH	FH		VA 2021	VA 2020	RA 2019	VA 2021	VA 2020	RA 2019
1/164000-720000	Personalkosten	2225	3225	24	500,00	200,00		500,00	200,00	
1/164000-729000	Sonstige Ausgaben	2225	3225	24	1.000,00	500,00		1.000,00	500,00	
1/164000-754000	Beitrag Zentralalarmierung	2231	3231	26	1.000,00	1.000,00		1.000,00	1.000,00	
SU 22 / 32	Summe Aufwendungen / Auszahlungen operative Gebarung				2.500,00	1.700,00		2.500,00	1.700,00	
SA 0 / SA 1	(0) Nettoergebnis (21 - 22) / (1) Geldfluss operative Gebarung (31 - 32)				-2.500,00	-1.700,00		-2.500,00	-1.700,00	
SU 23	Summe Haushaltsrücklagen				0,00	0,00		0,00	0,00	
SA00	Nettoergebnis nach Zuw./Entn. Haushaltsrücklagen (Saldo 0 +/- SU23)				-2.500,00	-1.700,00				
Investive Gebarung										
SU 33	Summe Einzahlungen investive Gebarung							0,00	0,00	
SU 34	Summe Auszahlungen investive Gebarung							0,00	0,00	
SA2	Saldo (2) Geldfluss aus der Investiven Gebarung (33 - 34)							0,00	0,00	
SA3	Saldo (3) Nettofinanzierungssaldo (Saldo 1 + Saldo 2)							-2.500,00	-1.700,00	
Finanzierungstätigkeit										
SU 35	Summe Einzahlungen aus der Finanzierungstätigkeit							0,00	0,00	
SU 36	Summe Auszahlungen aus der Finanzierungstätigkeit							0,00	0,00	
SA4	Saldo (4) Geldfluss aus der Finanzierungstätigkeit (35 - 36)							0,00	0,00	
SA5	Saldo (5) Geldfluss aus der voranschlagswirksamen Gebarung (Saldo 3 + Saldo 4)							-2.500,00	-1.700,00	
17	Katastrophendienst									
179	Sonstige Einrichtungen und Maßnahmen									
179000	Sonstige Einrichtungen und Maßnahmen									
Operative Gebarung										
6/179000+829910	Sonstige Aufwendungen - Zuführung aus der operativen Gebarung	2116	3116	18		28.800,00			28.800,00	
6/179000+829960	Istüberschuss/Istfehlbetrag 2019	2116	3116	18		28.800,00			28.800,00	
2/179000+860000	Transfers von Bund, Bundesfonds und Bundeskammern	2121	3121	15	8.000,00			8.000,00		
6/179000+860000	Transfers von Bund, Bundesfonds und Bundeskammern	2121	3121	15		35.000,00			35.000,00	
SU 21 / 31	Summe Erträge / Einzahlungen operative Gebarung				8.000,00	92.600,00		8.000,00	92.600,00	
5/179000-610000	Behebung von Katastrophenschäden	2224	3224	24		15.000,00			15.000,00	
1/179000-610000	Behebung von Katrastrophenfällen	2224	3224	24	10.000,00			10.000,00		
1/179000-720000	Personalkosten	2225	3225	24	500,00	500,00		500,00	500,00	
5/179000-729960	Istüberschuss/Istfehlbetrag 2019	2225	3225	24		28.800,00			28.800,00	
1/179000-768000	Katastrophenhilfsdienst	2234	3234	27	1.000,00	500,00		1.000,00	500,00	
SU 22 / 32	Summe Aufwendungen / Auszahlungen operative Gebarung				11.500,00	44.800,00		11.500,00	44.800,00	
SA 0 / SA 1	(0) Nettoergebnis (21 - 22) / (1) Geldfluss operative Gebarung (31 - 32)				-3.500,00	47.800,00		-3.500,00	47.800,00	
SU 23	Summe Haushaltsrücklagen				0,00	0,00		0,00	0,00	

	MVAG EH	MVAG FH	QU	Ergebnisvoranschlag		Finanzierungsvoranschlag			
				VA 2021	VA 2020	RA 2019	VA 2021	VA 2020	RA 2019
SA00	Nettoergebnis nach Zuw./Entn. Haushaltsrücklagen (Saldo 0 +/- SU23)			-3.500,00	47.800,00				
Investive Gebarung									
SU 33	Summe Einzahlungen investive Gebarung						0,00	0,00	
SU 34	Summe Auszahlungen investive Gebarung						0,00	0,00	
SA2	Saldo (2) Geldfluss aus der Investiven Gebarung (33 – 34)						0,00	0,00	
SA3	Saldo (3) Nettofinanzierungssaldo (Saldo 1 + Saldo 2)						-3.500,00	47.800,00	
Finanzierungstätigkeit									
SU 35	Summe Einzahlungen aus der Finanzierungstätigkeit						0,00	0,00	
SU 36	Summe Auszahlungen aus der Finanzierungstätigkeit						0,00	0,00	
SA4	Saldo (4) Geldfluss aus der Finanzierungstätigkeit (35 – 36)						0,00	0,00	
SA5	Saldo (5) Geldfluss aus der voranschlagswirksamen Gebarung (Saldo 3 + Saldo 4)						-3.500,00	47.800,00	
18	Landesverteidigung								
180	Zivilschutz								
180000	Zivilschutz								
Operative Gebarung									
SU 21 / 31	Summe Erträge / Einzahlungen operative Gebarung			0,00	0,00		0,00	0,00	
1/180000-726000	Mitgliedsbeitrag - Zivilschutz	2225	3225 24	600,00	600,00		600,00	600,00	
SU 22 / 32	Summe Aufwendungen / Auszahlungen operative Gebarung			600,00	600,00		600,00	600,00	
SA 0 / SA 1	(0) Nettoergebnis (21 - 22) / (1) Geldfluss operative Gebarung (31 – 32)			-600,00	-600,00		-600,00	-600,00	
SU 23	Summe Haushaltsrücklagen			0,00	0,00		0,00	0,00	
SA00	Nettoergebnis nach Zuw./Entn. Haushaltsrücklagen (Saldo 0 +/- SU23)			-600,00	-600,00		0,00	0,00	
Investive Gebarung									
SU 33	Summe Einzahlungen investive Gebarung						0,00	0,00	
SU 34	Summe Auszahlungen investive Gebarung						0,00	0,00	
SA2	Saldo (2) Geldfluss aus der Investiven Gebarung (33 – 34)						0,00	0,00	
SA3	Saldo (3) Nettofinanzierungssaldo (Saldo 1 + Saldo 2)						-600,00	-600,00	
Finanzierungstätigkeit									
SU 35	Summe Einzahlungen aus der Finanzierungstätigkeit						0,00	0,00	
SU 36	Summe Auszahlungen aus der Finanzierungstätigkeit						0,00	0,00	
SA4	Saldo (4) Geldfluss aus der Finanzierungstätigkeit (35 – 36)						0,00	0,00	
SA5	Saldo (5) Geldfluss aus der voranschlagswirksamen Gebarung (Saldo 3 + Saldo 4)						-600,00	-600,00	

	MVAG EH	MVAG FH	QU	Ergebnisvoranschlag		Finanzierungsvoranschlag			
				VA 2021	VA 2020	RA 2019	VA 2021	VA 2020	RA 2019
189									
189000									
Operative Gebarung									
SU 21 / 31	Summe Erträge / Einzahlungen operative Gebarung			0,00	0,00		0,00	0,00	
1/189000-729000		2225	3225 24	300,00	300,00		300,00	300,00	
SU 22 / 32	Summe Aufwendungen / Auszahlungen operative Gebarung			300,00	300,00		300,00	300,00	
SA 0 / SA 1	(0) Nettoergebnis (21 - 22) / (1) Geldfluss operative Gebarung (31 - 32)			-300,00	-300,00		-300,00	-300,00	
SU 23	Summe Haushaltsrücklagen			0,00	0,00		0,00	0,00	
SA00	Nettoergebnis nach Zuw./Entn. Haushaltsrücklagen (Saldo 0 +/- SU23)			-300,00	-300,00				
Investive Gebarung									
SU 33	Summe Einzahlungen investive Gebarung						0,00	0,00	
SU 34	Summe Auszahlungen investive Gebarung						0,00	0,00	
SA2	Saldo (2) Geldfluss aus der Investiven Gebarung (33 - 34)						0,00	0,00	
SA3	Saldo (3) Nettofinanzierungssaldo (Saldo 1 + Saldo 2)						-300,00	-300,00	
Finanzierungstätigkeit									
SU 35	Summe Einzahlungen aus der Finanzierungstätigkeit						0,00	0,00	
SU 36	Summe Auszahlungen aus der Finanzierungstätigkeit						0,00	0,00	
SA4	Saldo (4) Geldfluss aus der Finanzierungstätigkeit (35 - 36)						0,00	0,00	
SA5	Saldo (5) Geldfluss aus der voranschlagswirksamen Gebarung (Saldo 3 + Saldo 4)						-300,00	-300,00	

		MVAG	MVAG	QU	Ergebnisvoranschlag			Finanzierungsvoranschlag		
		EH	FH		VA 2021	VA 2020	RA 2019	VA 2021	VA 2020	RA 2019
2 Unterricht, Erziehung, Sport und Wissenschaft										
21	Allgemeinbildender Unterricht									
211	Volksschulen									
211000	Volksschule									
Operative Gebarung										
2/211000+811000	Mieteinnahmen Turnsaal	2115	3115	14	1.000,00	1.000,00		1.000,00	1.000,00	
2/211000+813000	Erträge aus der Auflösung von Investitionszuschüssen (Kapitaltransfers)	2127			1.400,00	1.400,00				
2/211000+829000	Sonstige Einnahmen	2116	3116	18	500,00	500,00		500,00	500,00	
2/211000+829100	Materialkostensatz	2116	3116	18	2.500,00	2.500,00		2.500,00	2.500,00	
2/211000+861000	Transfers von Ländern, Landesfonds und Landeskammern (Schulfonds)	2121	3121	15	2.000,00	25.000,00		2.000,00	25.000,00	
2/211000+861001	Transfers von Ländern, Landesfonds und Landeskammern (NM-Betreuung)	2121	3121	15	12.000,00	12.500,00		12.000,00	12.500,00	
SU 21 / 31	Summe Erträge / Einzahlungen operative Gebarung				19.400,00	42.900,00		18.000,00	41.500,00	
1/211000-400000	Geringwertige Wirtschaftsgüter (GWG)	2221	3221	23	500,00	500,00		500,00	500,00	
1/211000-451000	Brennstoffe/Wärmelieferung	2221	3221	23	15.000,00	15.000,00		15.000,00	15.000,00	
1/211000-454000	Reinigungsmittel	2221	3221	23	1.500,00	2.000,00		1.500,00	2.000,00	
1/211000-456000	Schreib-, Zeichen- u. sonstige Büromöbel	2221	3221	23	2.000,00	2.000,00		2.000,00	2.000,00	
1/211000-456100	Lehrmittel	2221	3221	23	2.000,00	2.000,00		2.000,00	2.000,00	
1/211000-456400	Kopierabrechnung Ricoh	2221	3221	23	4.500,00	4.000,00		4.500,00	4.000,00	
1/211000-457000	Druckwerke	2221	3221	23	800,00	500,00		800,00	500,00	
1/211000-459100	Bestellung von Unterrichtsmaterial	2221	3221	23	2.000,00	2.000,00		2.000,00	2.000,00	
1/211000-459200	Bestellung von Papier	2221	3221	23	2.800,00	2.800,00		2.800,00	2.800,00	
1/211000-511000	Geldbezüge der Vertragsbediensteten in handwerklicher Verwendung	2211	3211	20	13.500,00			13.500,00		
1/211000-580000	Dienstgeberbeiträge zum Ausgleichsfonds für Familienbeihilfen	2212	3212	20	600,00			600,00		
1/211000-582000	Sonstige Dienstgeberbeiträge zur sozialen Sicherheit	2212	3212	20	2.700,00			2.700,00		
1/211000-582100	Sonstige Dienstgeberbeiträge zur sozialen Sicherheit	2212	3212	20	300,00			300,00		
1/211000-600000	Strom	2222	3222	24	1.800,00	1.800,00		1.800,00	1.800,00	
1/211000-613000	Instandhaltung von Grundstückseinrichtungen	2224	3224	24	11.000,00	1.000,00		11.000,00	1.000,00	
1/211000-614000	Instandhaltung von Gebäuden	2224	3224	24	5.000,00	2.000,00		5.000,00	2.000,00	
1/211000-618000	Instandhaltung von sonstigen Anlagen (EDV)	2224	3224	24	2.100,00	3.500,00		2.100,00	3.500,00	
1/211000-619000	Instandhaltung von Sonderanlagen	2224	3224	24	1.000,00	1.000,00		1.000,00	1.000,00	
1/211000-630000	Porto	2222	3222	24	200,00	200,00		200,00	200,00	

		MVAG			Ergebnisvoranschlag			Finanzierungsvoranschlag		
		EH	FH	QU	VA 2021	VA 2020	RA 2019	VA 2021	VA 2020	RA 2019
1/211000-631000	Telekommunikationsdienste	2222	3222	24	1.500,00	1.500,00		1.500,00	1.500,00	
1/211000-670000	Versicherungen	2222	3222	24	4.400,00	4.400,00		4.400,00	4.400,00	
1/211000-680000	Planmäßige Abschreibung	2226			56.800,00	57.300,00				
1/211000-710000	Öffentliche Abgaben	2225	3225	24	3.500,00	3.500,00		3.500,00	3.500,00	
1/211000-720000	Personalkosten	2225	3225	24	3.000,00	3.000,00		3.000,00	3.000,00	
1/211000-720100	Schulärztliche Untersuchung	2225	3225	24	1.500,00	1.500,00		1.500,00	1.500,00	
1/211000-724000	Reisegebühren	2225	3225	24	100,00	100,00		100,00	100,00	
1/211000-725000	Bibliothekserfordernisse	2225	3225	24	1.000,00	1.000,00		1.000,00	1.000,00	
1/211000-728000	Unterrichtsfilmbeitrag	2225	3225	24	800,00	800,00		800,00	800,00	
1/211000-728100	Kosten Badefahrten	2225	3225	24	3.500,00	500,00		3.500,00	500,00	
1/211000-728300	Entgelte für sonstige Leistungen (Personalkosten an Dritte)	2225	3225	24	80.000,00	75.000,00		80.000,00	75.000,00	
1/211000-729000	Sonstige Ausgaben	2225	3225	24	5.000,00	2.000,00		5.000,00	2.000,00	
SU 22 / 32	Summe Aufwendungen / Auszahlungen operative Gebarung				230.400,00	190.900,00		173.600,00	133.600,00	
SA 0 / SA 1	(0) Nettoergebnis (21 - 22) / (1) Geldfluss operative Gebarung (31 - 32)				-211.000,00	-148.000,00		-155.600,00	-92.100,00	
SU 23	Summe Haushaltsrücklagen				0,00	0,00		0,00	0,00	
SA00	Nettoergebnis nach Zuw./Entn. Haushaltsrücklagen (Saldo 0 +/- SU23)				-211.000,00	-148.000,00				
Investive Gebarung										
SU 33	Summe Einzahlungen investive Gebarung							0,00	0,00	
1/211000-042000	Amtsausstattung		3415	41				2.000,00	2.000,00	
1/211000-042100	Schulmöbel		3415	41				2.000,00	2.000,00	
SU 34	Summe Auszahlungen investive Gebarung							4.000,00	4.000,00	
SA2	Saldo (2) Geldfluss aus der Investiven Gebarung (33 - 34)							-4.000,00	-4.000,00	
SA3	Saldo (3) Nettofinanzierungssaldo (Saldo 1 + Saldo 2)							-159.600,00	-96.100,00	
Finanzierungstätigkeit										
SU 35	Summe Einzahlungen aus der Finanzierungstätigkeit							0,00	0,00	
SU 36	Summe Auszahlungen aus der Finanzierungstätigkeit							0,00	0,00	
SA4	Saldo (4) Geldfluss aus der Finanzierungstätigkeit (35 - 36)							0,00	0,00	
SA5	Saldo (5) Geldfluss aus der voranschlagswirksamen Gebarung (Saldo 3 + Saldo 4)							-159.600,00	-96.100,00	
212	Hauptschulen									
212000	Neue Mittelschule									
Operative Gebarung										
SU 21 / 31	Summe Erträge / Einzahlungen operative Gebarung				0,00	0,00		0,00	0,00	
1/212000-752000	Schulumlage NMS-Gemeinde Atzenbrugg	2231	3231	26	134.000,00	154.000,00		134.000,00	154.000,00	
1/212000-752100	Schulumlagen NMS-Gemeinde Tulln	2231	3231	26	5.700,00	3.000,00		5.700,00	3.000,00	
1/212000-752200	Schulumlagen MS-Gemeinde St. Pölten	2231	3231	26	2.100,00	2.200,00		2.100,00	2.200,00	
SU 22 / 32	Summe Aufwendungen / Auszahlungen operative Gebarung				141.800,00	159.200,00		141.800,00	159.200,00	

	MVAG EH	MVAG FH	QU	Ergebnisvoranschlag		Finanzierungsvoranschlag			
				VA 2021	VA 2020	RA 2019	VA 2021	VA 2020	RA 2019
SA 0 / SA 1			(0) Nettoergebnis (21 - 22) / (1) Geldfluss operative Gebarung (31 - 32)	-141.800,00	-159.200,00		-141.800,00	-159.200,00	
SU 23			Summe Haushaltsrücklagen	0,00	0,00		0,00	0,00	
SA00			Nettoergebnis nach Zuw./Entn. Haushaltsrücklagen (Saldo 0 +/- SU23)	-141.800,00	-159.200,00				
Investive Gebarung									
SU 33			Summe Einzahlungen investive Gebarung				0,00	0,00	
SU 34			Summe Auszahlungen investive Gebarung				0,00	0,00	
SA2			Saldo (2) Geldfluss aus der Investiven Gebarung (33 - 34)				0,00	0,00	
SA3			Saldo (3) Nettofinanzierungssaldo (Saldo 1 + Saldo 2)				-141.800,00	-159.200,00	
Finanzierungstätigkeit									
SU 35			Summe Einzahlungen aus der Finanzierungstätigkeit				0,00	0,00	
SU 36			Summe Auszahlungen aus der Finanzierungstätigkeit				0,00	0,00	
SA4			Saldo (4) Geldfluss aus der Finanzierungstätigkeit (35 - 36)				0,00	0,00	
SA5			Saldo (5) Geldfluss aus der voranschlagswirksamen Gebarung (Saldo 3 + Saldo 4)				-141.800,00	-159.200,00	
213			Sonderschulen						
213000			Sonderschulen						
Operative Gebarung									
SU 21 / 31			Summe Erträge / Einzahlungen operative Gebarung	0,00	0,00		0,00	0,00	
1/213000-752000			Schulumlagen Sonderschulen 2231 3231 26	24.300,00	17.000,00		24.300,00	17.000,00	
SU 22 / 32			Summe Aufwendungen / Auszahlungen operative Gebarung	24.300,00	17.000,00		24.300,00	17.000,00	
SA 0 / SA 1			(0) Nettoergebnis (21 - 22) / (1) Geldfluss operative Gebarung (31 - 32)	-24.300,00	-17.000,00		-24.300,00	-17.000,00	
SU 23			Summe Haushaltsrücklagen	0,00	0,00		0,00	0,00	
SA00			Nettoergebnis nach Zuw./Entn. Haushaltsrücklagen (Saldo 0 +/- SU23)	-24.300,00	-17.000,00				
Investive Gebarung									
SU 33			Summe Einzahlungen investive Gebarung				0,00	0,00	
SU 34			Summe Auszahlungen investive Gebarung				0,00	0,00	
SA2			Saldo (2) Geldfluss aus der Investiven Gebarung (33 - 34)				0,00	0,00	
SA3			Saldo (3) Nettofinanzierungssaldo (Saldo 1 + Saldo 2)				-24.300,00	-17.000,00	
Finanzierungstätigkeit									
SU 35			Summe Einzahlungen aus der Finanzierungstätigkeit				0,00	0,00	
SU 36			Summe Auszahlungen aus der Finanzierungstätigkeit				0,00	0,00	
SA4			Saldo (4) Geldfluss aus der Finanzierungstätigkeit (35 - 36)				0,00	0,00	
SA5			Saldo (5) Geldfluss aus der voranschlagswirksamen Gebarung (Saldo 3 + Saldo 4)				-24.300,00	-17.000,00	

	MVAG EH	MVAG FH	QU	Ergebnisvoranschlag		Finanzierungsvoranschlag			
				VA 2021	VA 2020	RA 2019	VA 2021	VA 2020	RA 2019
214									
214000									
Operative Gebarung									
SU 21 / 31	Summe Erträge / Einzahlungen operative Gebarung			0,00	0,00		0,00	0,00	
1/214000-752000	Schulumlagen Polytechnische Schulen	2231	3231	26	20.000,00	18.100,00	20.000,00	18.100,00	
SU 22 / 32	Summe Aufwendungen / Auszahlungen operative Gebarung			20.000,00	18.100,00		20.000,00	18.100,00	
SA 0 / SA 1	(0) Nettoergebnis (21 - 22) / (1) Geldfluss operative Gebarung (31 - 32)			-20.000,00	-18.100,00		-20.000,00	-18.100,00	
SU 23	Summe Haushaltsrücklagen			0,00	0,00		0,00	0,00	
SA00	Nettoergebnis nach Zuw./Entn. Haushaltsrücklagen (Saldo 0 +/- SU23)			-20.000,00	-18.100,00				
Investive Gebarung									
SU 33	Summe Einzahlungen investive Gebarung						0,00	0,00	
SU 34	Summe Auszahlungen investive Gebarung						0,00	0,00	
SA2	Saldo (2) Geldfluss aus der Investiven Gebarung (33 - 34)						0,00	0,00	
SA3	Saldo (3) Nettofinanzierungssaldo (Saldo 1 + Saldo 2)						-20.000,00	-18.100,00	
Finanzierungstätigkeit									
SU 35	Summe Einzahlungen aus der Finanzierungstätigkeit						0,00	0,00	
SU 36	Summe Auszahlungen aus der Finanzierungstätigkeit						0,00	0,00	
SA4	Saldo (4) Geldfluss aus der Finanzierungstätigkeit (35 - 36)						0,00	0,00	
SA5	Saldo (5) Geldfluss aus der voranschlagswirksamen Gebarung (Saldo 3 + Saldo 4)						-20.000,00	-18.100,00	
215									
215000									
Operative Gebarung									
SU 21 / 31	Summe Erträge / Einzahlungen operative Gebarung			0,00	0,00		0,00	0,00	
1/215000-752000	Investitionsbeitrag	2231	3231	26	1.900,00	2.900,00	1.900,00	2.900,00	
SU 22 / 32	Summe Aufwendungen / Auszahlungen operative Gebarung			1.900,00	2.900,00		1.900,00	2.900,00	
SA 0 / SA 1	(0) Nettoergebnis (21 - 22) / (1) Geldfluss operative Gebarung (31 - 32)			-1.900,00	-2.900,00		-1.900,00	-2.900,00	
SU 23	Summe Haushaltsrücklagen			0,00	0,00		0,00	0,00	
SA00	Nettoergebnis nach Zuw./Entn. Haushaltsrücklagen (Saldo 0 +/- SU23)			-1.900,00	-2.900,00				
Investive Gebarung									
SU 33	Summe Einzahlungen investive Gebarung						0,00	0,00	
SU 34	Summe Auszahlungen investive Gebarung						0,00	0,00	
SA2	Saldo (2) Geldfluss aus der Investiven Gebarung (33 - 34)						0,00	0,00	
SA3	Saldo (3) Nettofinanzierungssaldo (Saldo 1 + Saldo 2)						-1.900,00	-2.900,00	
Finanzierungstätigkeit									
SU 35	Summe Einzahlungen aus der Finanzierungstätigkeit						0,00	0,00	
SU 36	Summe Auszahlungen aus der Finanzierungstätigkeit						0,00	0,00	

	MVAG EH	MVAG FH	QU	Ergebnisvoranschlag			Finanzierungsvoranschlag		
				VA 2021	VA 2020	RA 2019	VA 2021	VA 2020	RA 2019
SA4							0,00	0,00	
SA5							-1.900,00	-2.900,00	
22	Berufsbildender Unterricht; Anstalten der Lehrer- und Erzieherbildung								
220	Berufsbildende Pflichtschulen								
220000	Berufsbildende Pflichtschulen								
Operative Gebarung									
SU 21 / 31	Summe Erträge / Einzahlungen operative Gebarung			0,00	0,00		0,00	0,00	
1/220000-729000	Berufsschulerhaltungsbeitrag	2225	3225	24	43.000,00	41.000,00	43.000,00	41.000,00	
SU 22 / 32	Summe Aufwendungen / Auszahlungen operative Gebarung			43.000,00	41.000,00		43.000,00	41.000,00	
SA 0 / SA 1	(0) Nettoergebnis (21 - 22) / (1) Geldfluss operative Gebarung (31 - 32)			-43.000,00	-41.000,00		-43.000,00	-41.000,00	
SU 23	Summe Haushaltsrücklagen			0,00	0,00		0,00	0,00	
SA00	Nettoergebnis nach Zuw./Entn. Haushaltsrücklagen (Saldo 0 +/- SU23)			-43.000,00	-41.000,00				
Investive Gebarung									
SU 33	Summe Einzahlungen investive Gebarung						0,00	0,00	
SU 34	Summe Auszahlungen investive Gebarung						0,00	0,00	
SA2	Saldo (2) Geldfluss aus der Investiven Gebarung (33 - 34)						0,00	0,00	
SA3	Saldo (3) Nettofinanzierungssaldo (Saldo 1 + Saldo 2)						-43.000,00	-41.000,00	
Finanzierungstätigkeit									
SU 35	Summe Einzahlungen aus der Finanzierungstätigkeit						0,00	0,00	
SU 36	Summe Auszahlungen aus der Finanzierungstätigkeit						0,00	0,00	
SA4	Saldo (4) Geldfluss aus der Finanzierungstätigkeit (35 - 36)						0,00	0,00	
SA5	Saldo (5) Geldfluss aus der voranschlagswirksamen Gebarung (Saldo 3 + Saldo 4)						-43.000,00	-41.000,00	
24	Vorschulische Erziehung								
240	Kindergärten								
240000	Kindergarten Heiligeneich								
Operative Gebarung									
2/240000+810000	Elternbeiträge	2114	3114	13	16.000,00	12.000,00	16.000,00	12.000,00	
2/240000+810100	Nachmittagsbetreuung	2114	3114	13	10.000,00	10.000,00	10.000,00	10.000,00	
2/240000+810110	Essensbeitrag	2114	3114	13	10.000,00	9.000,00	10.000,00	9.000,00	
2/240000+811100	Mieteinnahmen - Musikerheim	2115	3115	14	1.000,00	1.000,00	1.000,00	1.000,00	
2/240000+811110	Mieteinnahmen - Bewegungsraum	2115	3115	14	1.000,00	500,00	1.000,00	500,00	
2/240000+813000	Erträge aus der Auflösung von Investitionszuschüssen (Kapitaltransfers)	2127			2.600,00	2.600,00			

		MVAG	MVAG	QU	Ergebnisvoranschlag			Finanzierungsvoranschlag		
		EH	FH		VA 2021	VA 2020	RA 2019	VA 2021	VA 2020	RA 2019
2/240000+817000	Erträge aus der Auflösung von sonstigen Rückstellungen	2117			25.800,00					
2/240000+828000	Rückersätze von Ausgaben	2116	3116	18	6.000,00	6.000,00		6.000,00	6.000,00	
2/240000+829000	Sonstige Einnahmen	2116	3116	18	200,00	25.200,00		200,00	25.200,00	
2/240000+861000	Zinszuschuss des Landes	2121	3121	15	43.900,00	24.200,00		43.900,00	24.200,00	
2/240000+861001	Transfers von Ländern, Landesfonds und Landeskammern (Kindergartenfonds)	2121	3121	15	2.000,00	5.500,00		2.000,00	5.500,00	
2/240000+861002	Transfers von Ländern, Landesfonds und Landeskammern (Betreuung)	2121	3121	15	4.000,00			4.000,00		
SU 21 / 31	Summe Erträge / Einzahlungen operative Gebarung				122.500,00	96.000,00		94.100,00	93.400,00	
1/240000-400000	Geringwertige Wirtschaftsgüter (GWG)	2221	3221	23	500,00	1.500,00		500,00	1.500,00	
1/240000-451000	Brennstoffe	2221	3221	23	3.900,00	3.500,00		3.900,00	3.500,00	
1/240000-454000	Reinigungsmittel	2221	3221	23	2.500,00	2.000,00		2.500,00	2.000,00	
1/240000-456000	Büromaterial	2221	3221	23	800,00	800,00		800,00	800,00	
1/240000-456400	Kopierabrechnung Ricoh	2221	3221	23	1.200,00	1.500,00		1.200,00	1.500,00	
1/240000-459000	Sonstige Verbrauchsgüter	2221	3221	23	500,00	200,00		500,00	200,00	
1/240000-511000	Bezüge für VB in handwerkli. Verwendung	2211	3211	20	222.300,00	210.000,00		222.300,00	210.000,00	
1/240000-565000	Mehrleistungsvergütung	2211	3211	20	200,00	1.000,00		200,00	1.000,00	
1/240000-580000	DGB für Familienbeihilfen	2212	3212	20	7.500,00	6.800,00		7.500,00	6.800,00	
1/240000-582000	Sonst. DGB zur sozialen Sicherheit	2212	3212	20	43.200,00	38.000,00		43.200,00	38.000,00	
1/240000-582100	MV-Kassa	2212	3212	20	2.100,00	2.000,00		2.100,00	2.000,00	
1/240000-582110	Abfertigungsversicherung	2212	3212	20	3.600,00	5.500,00		3.600,00	5.500,00	
1/240000-591000	Dotierung von Rückstellungen für Abfertigungen	2214			700,00	2.500,00				
1/240000-592000	Dotierung von Rückstellungen für Jubiläumszuwendungen	2214			1.400,00	2.400,00				
1/240000-600000	Strom	2222	3222	24	2.000,00	2.000,00		2.000,00	2.000,00	
1/240000-614000	Instandhaltung von Gebäuden	2224	3224	24	2.000,00	2.000,00		2.000,00	2.000,00	
1/240000-616000	Instandhaltung EDV	2224	3224	24	500,00	1.000,00		500,00	1.000,00	
1/240000-618000	Instandhaltung von sonstigen Anlagen	2224	3224	24	1.000,00	1.000,00		1.000,00	1.000,00	
1/240000-630000	Porto	2222	3222	24	100,00	100,00		100,00	100,00	
1/240000-631000	Telefon, Telegraf, Telex	2222	3222	24	1.400,00	1.800,00		1.400,00	1.800,00	
1/240000-650000	Zinsen	2241	3241	25	4.000,00	4.400,00		4.000,00	4.400,00	
1/240000-670000	Versicherungen	2222	3222	24	2.800,00	2.800,00		2.800,00	2.800,00	
1/240000-680000	Planmäßige Abschreibung	2226			94.500,00	85.600,00				
1/240000-710000	Öffentliche Abgaben	2225	3225	24	5.200,00	5.100,00		5.200,00	5.100,00	
1/240000-720000	Personalkosten	2225	3225	24	4.000,00	4.500,00		4.000,00	4.500,00	
1/240000-724000	Reisegebühren	2225	3225	24	100,00	100,00		100,00	100,00	
1/240000-729000	Sonstige Ausgaben	2225	3225	24	2.100,00	7.500,00		2.100,00	7.500,00	
1/240000-729100	Spiel- u. Beschäftigungsmaterial	2225	3225	24		10.000,00			10.000,00	

		MVAG			Ergebnisvoranschlag		Finanzierungsvoranschlag			
		EH	FH	QU	VA 2021	VA 2020	RA 2019	VA 2021	VA 2020	RA 2019
1/240000-729500	Essensbeitrag	2225	3225	24		10.000,00		10.000,00		
1/240000-768000	Zuschuss zur Kinderbetreuung	2234	3234	27	200,00	500,00		200,00	500,00	
SU 22 / 32	Summe Aufwendungen / Auszahlungen operative Gebarung				410.300,00	416.100,00		313.700,00	325.600,00	
SA 0 / SA 1	(0) Nettoergebnis (21 - 22) / (1) Geldfluss operative Gebarung (31 - 32)				-287.800,00	-320.100,00		-219.600,00	-232.200,00	
SU 23	Summe Haushaltsrücklagen				0,00	0,00		0,00	0,00	
SA00	Nettoergebnis nach Zuw./Entn. Haushaltsrücklagen (Saldo 0 +/- SU23)				-287.800,00	-320.100,00				
Investive Gebarung										
SU 33	Summe Einzahlungen investive Gebarung							0,00	0,00	
1/240000-042000	Amts-, Betriebs- und Geschäftsausstattung		3415	41				2.000,00	2.000,00	
SU 34	Summe Auszahlungen investive Gebarung							2.000,00	2.000,00	
SA2	Saldo (2) Geldfluss aus der Investiven Gebarung (33 - 34)							-2.000,00	-2.000,00	
SA3	Saldo (3) Nettofinanzierungssaldo (Saldo 1 + Saldo 2)							-221.600,00	-234.200,00	
Finanzierungstätigkeit										
SU 35	Summe Einzahlungen aus der Finanzierungstätigkeit							0,00	0,00	
1/240000-346000	Bankdarlehen		3614	65				45.500,00	45.100,00	
SU 36	Summe Auszahlungen aus der Finanzierungstätigkeit							45.500,00	45.100,00	
SA4	Saldo (4) Geldfluss aus der Finanzierungstätigkeit (35 - 36)							-45.500,00	-45.100,00	
SA5	Saldo (5) Geldfluss aus der voranschlagswirksamen Gebarung (Saldo 3 + Saldo 4)							-267.100,00	-279.300,00	
240001	Kindergarten Atzenbrugg									
Operative Gebarung										
SU 21 / 31	Summe Erträge / Einzahlungen operative Gebarung				0,00	0,00		0,00	0,00	
SU 22 / 32	Summe Aufwendungen / Auszahlungen operative Gebarung				0,00	0,00		0,00	0,00	
SA 0 / SA 1	(0) Nettoergebnis (21 - 22) / (1) Geldfluss operative Gebarung (31 - 32)				0,00	0,00		0,00	0,00	
SU 23	Summe Haushaltsrücklagen				0,00	0,00		0,00	0,00	
SA00	Nettoergebnis nach Zuw./Entn. Haushaltsrücklagen (Saldo 0 +/- SU23)				0,00	0,00				
Investive Gebarung										
SU 33	Summe Einzahlungen investive Gebarung							0,00	0,00	
5/240001-010000	Gebäude und Bauten		3413	40				1.100.000,00		
SU 34	Summe Auszahlungen investive Gebarung							1.100.000,00	0,00	
SA2	Saldo (2) Geldfluss aus der Investiven Gebarung (33 - 34)							-1.100.000,00	0,00	
SA3	Saldo (3) Nettofinanzierungssaldo (Saldo 1 + Saldo 2)							-1.100.000,00	0,00	
Finanzierungstätigkeit										
6/240001+346000	Investitionsdarlehen von Finanzunternehmen		3514	55				1.000.000,00		
SU 35	Summe Einzahlungen aus der Finanzierungstätigkeit							1.000.000,00	0,00	
SU 36	Summe Auszahlungen aus der Finanzierungstätigkeit							0,00	0,00	

		MVAG			Ergebnisvoranschlag			Finanzierungsvoranschlag		
		EH	FH	QU	VA 2021	VA 2020	RA 2019	VA 2021	VA 2020	RA 2019
SA4	Saldo (4) Geldfluss aus der Finanzierungstätigkeit (35 – 36)							1.000.000,00	0,00	
SA5	Saldo (5) Geldfluss aus der voranschlagswirksamen Gebarung (Saldo 3 + Saldo 4)							-100.000,00	0,00	
25	Außerschulische Jugenderziehung									
259	Sonstige Einrichtungen und Maßnahmen									
259000	Sonstige Einrichtungen und Maßnahmen									
Operative Gebarung										
2/259000+829000	Sonstige Einnahmen	2116	3116	18	100,00	100,00		100,00	100,00	
2/259000+829100	Jugendveranstaltungen	2116	3116	18	3.000,00	200,00		3.000,00	200,00	
2/259000+861000	Transfers von Ländern, Landesfonds und Landesammern	2121	3121	15	3.000,00	4.400,00		3.000,00	4.400,00	
SU 21 / 31	Summe Erträge / Einzahlungen operative Gebarung				6.100,00	4.700,00		6.100,00	4.700,00	
1/259000-720000	Personalkosten	2225	3225	24	500,00	100,00		500,00	100,00	
1/259000-729100	Jugendveranstaltungen	2225	3225	24	8.000,00	8.000,00		8.000,00	8.000,00	
1/259000-729200	Kindergemeinderat	2225	3225	24	500,00	500,00		500,00	500,00	
1/259000-757000	Subvention zur Jugendförderung	2234	3234	27	1.000,00	500,00		1.000,00	500,00	
SU 22 / 32	Summe Aufwendungen / Auszahlungen operative Gebarung				10.000,00	9.100,00		10.000,00	9.100,00	
SA 0 / SA 1	(0) Nettoergebnis (21 - 22) / (1) Geldfluss operative Gebarung (31 – 32)				-3.900,00	-4.400,00		-3.900,00	-4.400,00	
SU 23	Summe Haushaltsrücklagen				0,00	0,00		0,00	0,00	
SA00	Nettoergebnis nach Zuw./Entn. Haushaltsrücklagen (Saldo 0 +/- SU23)				-3.900,00	-4.400,00				
Investive Gebarung										
SU 33	Summe Einzahlungen investive Gebarung							0,00	0,00	
SU 34	Summe Auszahlungen investive Gebarung							0,00	0,00	
SA2	Saldo (2) Geldfluss aus der Investiven Gebarung (33 – 34)							0,00	0,00	
SA3	Saldo (3) Nettofinanzierungssaldo (Saldo 1 + Saldo 2)							-3.900,00	-4.400,00	
Finanzierungstätigkeit										
SU 35	Summe Einzahlungen aus der Finanzierungstätigkeit							0,00	0,00	
SU 36	Summe Auszahlungen aus der Finanzierungstätigkeit							0,00	0,00	
SA4	Saldo (4) Geldfluss aus der Finanzierungstätigkeit (35 – 36)							0,00	0,00	
SA5	Saldo (5) Geldfluss aus der voranschlagswirksamen Gebarung (Saldo 3 + Saldo 4)							-3.900,00	-4.400,00	
26	Sport und außerschulische Leibeserziehung									
262	Sportplätze									
262000	Sportplätze									
Operative Gebarung										
SU 21 / 31	Summe Erträge / Einzahlungen operative Gebarung				0,00	0,00		0,00	0,00	

		MVAG			Ergebnisvoranschlag		Finanzierungsvoranschlag			
		EH	FH	QU	VA 2021	VA 2020	RA 2019	VA 2021	VA 2020	RA 2019
1/262000-720000	Personalkosten	2225	3225	24	5.000,00	4.500,00		5.000,00	4.500,00	
1/262000-729000	Sonstige Ausgaben	2225	3225	24	8.000,00	5.000,00		8.000,00	5.000,00	
SU 22 / 32	Summe Aufwendungen / Auszahlungen operative Gebarung				13.000,00	9.500,00		13.000,00	9.500,00	
SA 0 / SA 1	(0) Nettoergebnis (21 - 22) / (1) Geldfluss operative Gebarung (31 - 32)				-13.000,00	-9.500,00		-13.000,00	-9.500,00	
SU 23	Summe Haushaltsrücklagen				0,00	0,00		0,00	0,00	
SA00	Nettoergebnis nach Zuw./Entn. Haushaltsrücklagen (Saldo 0 +/- SU23)				-13.000,00	-9.500,00				
Investive Gebarung										
SU 33	Summe Einzahlungen investive Gebarung							0,00	0,00	
SU 34	Summe Auszahlungen investive Gebarung							0,00	0,00	
SA2	Saldo (2) Geldfluss aus der Investiven Gebarung (33 - 34)							0,00	0,00	
SA3	Saldo (3) Nettofinanzierungssaldo (Saldo 1 + Saldo 2)							-13.000,00	-9.500,00	
Finanzierungstätigkeit										
SU 35	Summe Einzahlungen aus der Finanzierungstätigkeit							0,00	0,00	
SU 36	Summe Auszahlungen aus der Finanzierungstätigkeit							0,00	0,00	
SA4	Saldo (4) Geldfluss aus der Finanzierungstätigkeit (35 - 36)							0,00	0,00	
SA5	Saldo (5) Geldfluss aus der voranschlagswirksamen Gebarung (Saldo 3 + Saldo 4)							-13.000,00	-9.500,00	
265	Tennisplätze und -hallen									
265000	Tennisplätze									
Operative Gebarung										
SU 21 / 31	Summe Erträge / Einzahlungen operative Gebarung				0,00	0,00		0,00	0,00	
1/265000-777000	Kapitaltransfers an private Organisationen ohne Erwerbszweck (Bewässerungsanlage)	2234		44	1.000,00					
SU 22 / 32	Summe Aufwendungen / Auszahlungen operative Gebarung				1.000,00	0,00		0,00	0,00	
SA 0 / SA 1	(0) Nettoergebnis (21 - 22) / (1) Geldfluss operative Gebarung (31 - 32)				-1.000,00	0,00		0,00	0,00	
SU 23	Summe Haushaltsrücklagen				0,00	0,00		0,00	0,00	
SA00	Nettoergebnis nach Zuw./Entn. Haushaltsrücklagen (Saldo 0 +/- SU23)				-1.000,00	0,00				
Investive Gebarung										
SU 33	Summe Einzahlungen investive Gebarung							0,00	0,00	
1/265000-777000	Kapitaltransfers an private Organisationen ohne Erwerbszweck (Bewässerungsanlage)		3434	44				1.000,00		
SU 34	Summe Auszahlungen investive Gebarung							1.000,00	0,00	
SA2	Saldo (2) Geldfluss aus der Investiven Gebarung (33 - 34)							-1.000,00	0,00	
SA3	Saldo (3) Nettofinanzierungssaldo (Saldo 1 + Saldo 2)							-1.000,00	0,00	
Finanzierungstätigkeit										
SU 35	Summe Einzahlungen aus der Finanzierungstätigkeit							0,00	0,00	
SU 36	Summe Auszahlungen aus der Finanzierungstätigkeit							0,00	0,00	

	MVAG EH	MVAG FH	QU	Ergebnisvoranschlag		Finanzierungsvoranschlag			
				VA 2021	VA 2020	RA 2019	VA 2021	VA 2020	RA 2019
SA4							0,00	0,00	
SA5							-1.000,00	0,00	
269	Sonstige Einrichtungen und Maßnahmen								
269000	Sonstige Einrichtungen und Maßnahmen								
Operative Gebarung									
SU 21 / 31	Summe Erträge / Einzahlungen operative Gebarung			0,00	0,00		0,00	0,00	
1/269000-680000		2226		1.200,00	1.200,00				
1/269000-757000		2234	3234 27	15.000,00	15.000,00		15.000,00	15.000,00	
SU 22 / 32	Summe Aufwendungen / Auszahlungen operative Gebarung			16.200,00	16.200,00		15.000,00	15.000,00	
SA 0 / SA 1	(0) Nettoergebnis (21 - 22) / (1) Geldfluss operative Gebarung (31 - 32)			-16.200,00	-16.200,00		-15.000,00	-15.000,00	
SU 23	Summe Haushaltsrücklagen			0,00	0,00		0,00	0,00	
SA00	Nettoergebnis nach Zuw./Entn. Haushaltsrücklagen (Saldo 0 +/- SU23)			-16.200,00	-16.200,00				
Investive Gebarung									
SU 33	Summe Einzahlungen investive Gebarung						0,00	0,00	
SU 34	Summe Auszahlungen investive Gebarung						0,00	0,00	
SA2	Saldo (2) Geldfluss aus der Investiven Gebarung (33 - 34)						0,00	0,00	
SA3	Saldo (3) Nettofinanzierungssaldo (Saldo 1 + Saldo 2)						-15.000,00	-15.000,00	
Finanzierungstätigkeit									
SU 35	Summe Einzahlungen aus der Finanzierungstätigkeit						0,00	0,00	
SU 36	Summe Auszahlungen aus der Finanzierungstätigkeit						0,00	0,00	
SA4	Saldo (4) Geldfluss aus der Finanzierungstätigkeit (35 - 36)						0,00	0,00	
SA5	Saldo (5) Geldfluss aus der voranschlagswirksamen Gebarung (Saldo 3 + Saldo 4)						-15.000,00	-15.000,00	
27	Erwachsenenbildung								
271	Volksbildungswerke								
271000	Volksbildungswerke								
Operative Gebarung									
SU 21 / 31	Summe Erträge / Einzahlungen operative Gebarung			0,00	0,00		0,00	0,00	
1/271000-728000		2225	3225 24		1.000,00			1.000,00	
SU 22 / 32	Summe Aufwendungen / Auszahlungen operative Gebarung			0,00	1.000,00		0,00	1.000,00	
SA 0 / SA 1	(0) Nettoergebnis (21 - 22) / (1) Geldfluss operative Gebarung (31 - 32)			0,00	-1.000,00		0,00	-1.000,00	
SU 23	Summe Haushaltsrücklagen			0,00	0,00		0,00	0,00	
SA00	Nettoergebnis nach Zuw./Entn. Haushaltsrücklagen (Saldo 0 +/- SU23)			0,00	-1.000,00				
Investive Gebarung									
SU 33	Summe Einzahlungen investive Gebarung						0,00	0,00	
SU 34	Summe Auszahlungen investive Gebarung						0,00	0,00	

	MVAG EH	MVAG FH	QU	Ergebnisvoranschlag			Finanzierungsvoranschlag		
				VA 2021	VA 2020	RA 2019	VA 2021	VA 2020	RA 2019
SA2							0,00	0,00	
SA3							0,00	-1.000,00	
Finanzierungstätigkeit									
SU 35							0,00	0,00	
SU 36							0,00	0,00	
SA4							0,00	0,00	
SA5							0,00	-1.000,00	
273									
273000									
Operative Gebarung									
2/273000+810000	Entlehungsgebühr Bibliothek	2114	3114	13	3.000,00	2.000,00		3.000,00	2.000,00
2/273000+829000	Sonstige Erträge - Sponsoring	2116	3116	18		4.000,00			4.000,00
2/273000+861000	Transfer vom Land - Kunst und Kultur	2121	3121	15	4.700,00	4.700,00		4.700,00	4.700,00
SU 21 / 31	Summe Erträge / Einzahlungen operative Gebarung				7.700,00	10.700,00		7.700,00	10.700,00
1/273000-454000	Reinigungsmittel	2221	3221	23	200,00	200,00		200,00	200,00
1/273000-600000	Energiebezüge	2222	3222	24	200,00	200,00		200,00	200,00
1/273000-618000	Instandhaltung von sonstigen Anlagen	2224	3224	24	500,00			500,00	
1/273000-631000	Telekommunikationsdienste	2222	3222	24	300,00	200,00		300,00	200,00
1/273000-680000	Planmäßige Abschreibung	2226			4.900,00	300,00			
1/273000-700000	Mietzinse	2223	3223	24	14.800,00	4.500,00		14.800,00	4.500,00
1/273000-700001	Miet- und Pachtaufwand (VS Heizkosten)	2223	3223	24	1.100,00	300,00		1.100,00	300,00
1/273000-720000	Personalkosten	2225	3225	24	200,00	1.500,00		200,00	1.500,00
1/273000-728000	Entgelte für sonstige Leistungen (Software)	2225	3225	24	400,00	100,00		400,00	100,00
SU 22 / 32	Summe Aufwendungen / Auszahlungen operative Gebarung				22.600,00	7.300,00		17.700,00	7.000,00
SA 0 / SA 1	(0) Nettoergebnis (21 - 22) / (1) Geldfluss operative Gebarung (31 - 32)				-14.900,00	3.400,00		-10.000,00	3.700,00
SU 23	Summe Haushaltsrücklagen				0,00	0,00		0,00	0,00
SA00	Nettoergebnis nach Zuw./Entn. Haushaltsrücklagen (Saldo 0 +/- SU23)				-14.900,00	3.400,00			
Investive Gebarung									
SU 33	Summe Einzahlungen investive Gebarung						0,00	0,00	
1/273000-042000	Amts-, Betriebs- und Geschäftsausstattung		3415	41				17.000,00	60.000,00
SU 34	Summe Auszahlungen investive Gebarung						17.000,00	60.000,00	
SA2	Saldo (2) Geldfluss aus der Investiven Gebarung (33 - 34)						-17.000,00	-60.000,00	
SA3	Saldo (3) Nettofinanzierungssaldo (Saldo 1 + Saldo 2)						-27.000,00	-56.300,00	
Finanzierungstätigkeit									
SU 35	Summe Einzahlungen aus der Finanzierungstätigkeit						0,00	0,00	

	MVAG EH	MVAG FH	QU	Ergebnisvoranschlag			Finanzierungsvoranschlag		
				VA 2021	VA 2020	RA 2019	VA 2021	VA 2020	RA 2019
SU 36							0,00	0,00	
SA4							0,00	0,00	
SA5							-27.000,00	-56.300,00	
28									
282									
282000									
Operative Gebarung									
SU 21 / 31				0,00	0,00		0,00	0,00	
1/282000-768000		2234	3234	27	3.000,00	3.000,00	3.000,00	3.000,00	
SU 22 / 32				3.000,00	3.000,00		3.000,00	3.000,00	
SA 0 / SA 1				-3.000,00	-3.000,00		-3.000,00	-3.000,00	
SU 23				0,00	0,00		0,00	0,00	
SA00				-3.000,00	-3.000,00				
Investive Gebarung									
SU 33							0,00	0,00	
SU 34							0,00	0,00	
SA2							0,00	0,00	
SA3							-3.000,00	-3.000,00	
Finanzierungstätigkeit									
SU 35							0,00	0,00	
SU 36							0,00	0,00	
SA4							0,00	0,00	
SA5							-3.000,00	-3.000,00	

	MVAG EH	MVAG FH	QU	Ergebnisvoranschlag		Finanzierungsvoranschlag		
				VA 2021	VA 2020	RA 2019	VA 2021	VA 2020
3 Kunst, Kultur und Kultus								
32	Musik und darstellende Kunst							
320	Ausbildung in Musik und darstellender Kunst							
320000	Ausbildung in Musik und darstellender Kunst							
Operative Gebarung								
SU 21 / 31	Summe Erträge / Einzahlungen operative Gebarung			0,00	0,00	0,00	0,00	
1/320000-400000	Geringwertige Wirtschaftsgüter (GWG)	2221	3221	23	500,00	500,00	500,00	500,00
1/320000-720100	Reisegebühren der Musiklehrer	2225	3225	24	5.000,00	5.000,00	5.000,00	5.000,00
1/320000-752000	Musikschule ungedeckter Schulaufwand	2231	3231	26	42.000,00	40.000,00	42.000,00	40.000,00
SU 22 / 32	Summe Aufwendungen / Auszahlungen operative Gebarung			47.500,00	45.500,00	47.500,00	45.500,00	
SA 0 / SA 1	(0) Nettoergebnis (21 - 22) / (1) Geldfluss operative Gebarung (31 - 32)			-47.500,00	-45.500,00	-47.500,00	-45.500,00	
SU 23	Summe Haushaltsrücklagen			0,00	0,00	0,00	0,00	
SA00	Nettoergebnis nach Zuw./Entn. Haushaltsrücklagen (Saldo 0 +/- SU23)			-47.500,00	-45.500,00			
Investive Gebarung								
SU 33	Summe Einzahlungen investive Gebarung					0,00	0,00	
1/320000-042000	Betriebsausstattung: Möbel, Instrumente		3415	41			1.500,00	1.500,00
SU 34	Summe Auszahlungen investive Gebarung					1.500,00	1.500,00	
SA2	Saldo (2) Geldfluss aus der Investiven Gebarung (33 - 34)					-1.500,00	-1.500,00	
SA3	Saldo (3) Nettofinanzierungssaldo (Saldo 1 + Saldo 2)					-49.000,00	-47.000,00	
Finanzierungstätigkeit								
SU 35	Summe Einzahlungen aus der Finanzierungstätigkeit					0,00	0,00	
SU 36	Summe Auszahlungen aus der Finanzierungstätigkeit					0,00	0,00	
SA4	Saldo (4) Geldfluss aus der Finanzierungstätigkeit (35 - 36)					0,00	0,00	
SA5	Saldo (5) Geldfluss aus der voranschlagswirksamen Gebarung (Saldo 3 + Saldo 4)					-49.000,00	-47.000,00	
321	Einrichtungen der Musikpflege							
321000	Einrichtugn der Musikpflege							
Operative Gebarung								
SU 21 / 31	Summe Erträge / Einzahlungen operative Gebarung			0,00	0,00	0,00	0,00	
1/321000-729000	Sonstige Ausgaben	2225	3225	24	100,00	100,00	100,00	100,00
1/321000-757000	Subvention der Blasmusik	2234	3234	27	3.500,00	3.500,00	3.500,00	3.500,00
SU 22 / 32	Summe Aufwendungen / Auszahlungen operative Gebarung			3.600,00	3.600,00	3.600,00	3.600,00	
SA 0 / SA 1	(0) Nettoergebnis (21 - 22) / (1) Geldfluss operative Gebarung (31 - 32)			-3.600,00	-3.600,00	-3.600,00	-3.600,00	
SU 23	Summe Haushaltsrücklagen			0,00	0,00	0,00	0,00	
SA00	Nettoergebnis nach Zuw./Entn. Haushaltsrücklagen (Saldo 0 +/- SU23)			-3.600,00	-3.600,00			

	MVAG	MVAG	QU	Ergebnisvoranschlag			Finanzierungsvoranschlag			
				EH	FH		VA 2021	VA 2020	RA 2019	VA 2021
Investive Gebarung										
SU 33								0,00	0,00	
SU 34								0,00	0,00	
SA2								0,00	0,00	
SA3								-3.600,00	-3.600,00	
Finanzierungstätigkeit										
SU 35								0,00	0,00	
SU 36								0,00	0,00	
SA4								0,00	0,00	
SA5								-3.600,00	-3.600,00	
36 Heimatpflege										
361 Nichtwissenschaftliche Archive										
361000 Nicht Wissenschaftliche Archive										
Operative Gebarung										
2/361000+808000	Einnahmen aus Buchverkauf	2116	3116	16	200,00	400,00		200,00	400,00	
2/361000+829000	Sonstige Einnahmen (Jubiläumsartikel)	2116	3116	18	200,00	200,00		200,00	200,00	
SU 21 / 31	Summe Erträge / Einzahlungen operative Gebarung				400,00	600,00		400,00	600,00	
1/361000-729000	Div. Bücher, Festschriften/Topothek	2225	3225	24	1.000,00	1.500,00		1.000,00	1.500,00	
SU 22 / 32	Summe Aufwendungen / Auszahlungen operative Gebarung				1.000,00	1.500,00		1.000,00	1.500,00	
SA 0 / SA 1	(0) Nettoergebnis (21 - 22) / (1) Geldfluss operative Gebarung (31 - 32)				-600,00	-900,00		-600,00	-900,00	
SU 23	Summe Haushaltsrücklagen				0,00	0,00		0,00	0,00	
SA00	Nettoergebnis nach Zuw./Entn. Haushaltsrücklagen (Saldo 0 +/- SU23)				-600,00	-900,00				
Investive Gebarung										
SU 33	Summe Einzahlungen investive Gebarung							0,00	0,00	
SU 34	Summe Auszahlungen investive Gebarung							0,00	0,00	
SA2	Saldo (2) Geldfluss aus der Investiven Gebarung (33 - 34)							0,00	0,00	
SA3	Saldo (3) Nettofinanzierungssaldo (Saldo 1 + Saldo 2)							-600,00	-900,00	
Finanzierungstätigkeit										
SU 35	Summe Einzahlungen aus der Finanzierungstätigkeit							0,00	0,00	
SU 36	Summe Auszahlungen aus der Finanzierungstätigkeit							0,00	0,00	
SA4	Saldo (4) Geldfluss aus der Finanzierungstätigkeit (35 - 36)							0,00	0,00	
SA5	Saldo (5) Geldfluss aus der voranschlagswirksamen Gebarung (Saldo 3 + Saldo 4)							-600,00	-900,00	

		MVAG EH	MVAG FH	QU	Ergebnisvoranschlag		Finanzierungsvoranschlag		
					VA 2021	VA 2020	RA 2019	VA 2021	VA 2020
362	Denkmalpflege								
362000	Freizeit und Kultur								
Operative Gebarung									
SU 21 / 31	Summe Erträge / Einzahlungen operative Gebarung				0,00	0,00		0,00	0,00
1/362000-619000	Instandhaltung von Denkmälern	2224	3224	24	500,00	200,00		500,00	200,00
1/362000-680000	Planmäßige Abschreibung	2226			39.800,00	39.800,00			
SU 22 / 32	Summe Aufwendungen / Auszahlungen operative Gebarung				40.300,00	40.000,00		500,00	200,00
SA 0 / SA 1	(0) Nettoergebnis (21 - 22) / (1) Geldfluss operative Gebarung (31 - 32)				-40.300,00	-40.000,00		-500,00	-200,00
SU 23	Summe Haushaltsrücklagen				0,00	0,00		0,00	0,00
SA00	Nettoergebnis nach Zuw./Entn. Haushaltsrücklagen (Saldo 0 +/- SU23)				-40.300,00	-40.000,00			
Investive Gebarung									
SU 33	Summe Einzahlungen investive Gebarung							0,00	0,00
SU 34	Summe Auszahlungen investive Gebarung							0,00	0,00
SA2	Saldo (2) Geldfluss aus der Investiven Gebarung (33 - 34)							0,00	0,00
SA3	Saldo (3) Nettofinanzierungssaldo (Saldo 1 + Saldo 2)							-500,00	-200,00
Finanzierungstätigkeit									
SU 35	Summe Einzahlungen aus der Finanzierungstätigkeit							0,00	0,00
SU 36	Summe Auszahlungen aus der Finanzierungstätigkeit							0,00	0,00
SA4	Saldo (4) Geldfluss aus der Finanzierungstätigkeit (35 - 36)							0,00	0,00
SA5	Saldo (5) Geldfluss aus der voranschlagswirksamen Gebarung (Saldo 3 + Saldo 4)							-500,00	-200,00
363	Altstadterhaltung und Ortsbildpflege								
363000	Dorferneuerung								
Operative Gebarung									
SU 21 / 31	Summe Erträge / Einzahlungen operative Gebarung				0,00	0,00		0,00	0,00
1/363000-613000	Instandhaltung von sonstigen Grundstückseinrichtungen	2224	3224	24	30.000,00			30.000,00	
1/363000-680000	Planmäßige Abschreibung	2226			100,00	100,00			
1/363000-720000	Personalkosten	2225	3225	24	30.000,00	25.000,00		30.000,00	25.000,00
1/363000-728000	Ortsbildpflege (Blumen)	2225	3225	24	14.500,00	4.000,00		14.500,00	4.000,00
1/363000-729000	Sonstige Ausgaben	2225	3225	24	10.000,00	8.000,00		10.000,00	8.000,00
SU 22 / 32	Summe Aufwendungen / Auszahlungen operative Gebarung				84.600,00	37.100,00		84.500,00	37.000,00
SA 0 / SA 1	(0) Nettoergebnis (21 - 22) / (1) Geldfluss operative Gebarung (31 - 32)				-84.600,00	-37.100,00		-84.500,00	-37.000,00
SU 23	Summe Haushaltsrücklagen				0,00	0,00		0,00	0,00
SA00	Nettoergebnis nach Zuw./Entn. Haushaltsrücklagen (Saldo 0 +/- SU23)				-84.600,00	-37.100,00			
Investive Gebarung									
SU 33	Summe Einzahlungen investive Gebarung							0,00	0,00
SU 34	Summe Auszahlungen investive Gebarung							0,00	0,00

	MVAG EH	MVAG FH	QU	Ergebnisvoranschlag			Finanzierungsvoranschlag		
				VA 2021	VA 2020	RA 2019	VA 2021	VA 2020	RA 2019
SA2							0,00	0,00	
SA3							-84.500,00	-37.000,00	
Finanzierungstätigkeit									
SU 35							0,00	0,00	
SU 36							0,00	0,00	
SA4							0,00	0,00	
SA5							-84.500,00	-37.000,00	
369									
369000									
Operative Gebarung									
SU 21 / 31				0,00	0,00		0,00	0,00	
1/369000-720000		2225	3225	24	1.000,00	1.000,00	1.000,00	1.000,00	
1/369000-729000		2225	3225	24	2.000,00	1.000,00	2.000,00	1.000,00	
SU 22 / 32				3.000,00	2.000,00		3.000,00	2.000,00	
SA 0 / SA 1				-3.000,00	-2.000,00		-3.000,00	-2.000,00	
SU 23				0,00	0,00		0,00	0,00	
SA00				-3.000,00	-2.000,00				
Investive Gebarung									
SU 33							0,00	0,00	
SU 34							0,00	0,00	
SA2							0,00	0,00	
SA3							-3.000,00	-2.000,00	
Finanzierungstätigkeit									
SU 35							0,00	0,00	
SU 36							0,00	0,00	
SA4							0,00	0,00	
SA5							-3.000,00	-2.000,00	
38									
381									
381000									
Operative Gebarung									
SU 21 / 31				0,00	0,00		0,00	0,00	
1/381000-720000		2225	3225	24	200,00	200,00	200,00	200,00	
1/381000-729000		2225	3225	24	500,00	200,00	500,00	200,00	

		MVAG	MVAG	QU	Ergebnisvoranschlag		Finanzierungsvoranschlag			
		EH	FH		VA 2021	VA 2020	RA 2019	VA 2021	VA 2020	RA 2019
1/381000-775000	Kapitaltransfers an Unternehmen (Museumsgestaltung Schloss Atz.)	2233		44	50.000,00					
1/381000-777000	Subvention an kulturelle Einrichtungen	2234		44	100,00	100,00				
1/381000-781000	Beitrag an Schloss-GesmbH.	2232	3232	27	25.000,00	25.000,00		25.000,00	25.000,00	
SU 22 / 32	Summe Aufwendungen / Auszahlungen operative Gebarung				75.800,00	25.500,00		25.700,00	25.400,00	
SA 0 / SA 1	(0) Nettoergebnis (21 - 22) / (1) Geldfluss operative Gebarung (31 - 32)				-75.800,00	-25.500,00		-25.700,00	-25.400,00	
SU 23	Summe Haushaltsrücklagen				0,00	0,00		0,00	0,00	
SA00	Nettoergebnis nach Zuw./Entn. Haushaltsrücklagen (Saldo 0 +/- SU23)				-75.800,00	-25.500,00				
Investive Gebarung										
SU 33	Summe Einzahlungen investive Gebarung							0,00	0,00	
1/381000-775000	Kapitaltransfers an Unternehmen (Museumsgestaltung Schloss Atz.)		3433	44				50.000,00		
1/381000-777000	Subvention an kulturelle Einrichtungen		3434	44				100,00	100,00	
SU 34	Summe Auszahlungen investive Gebarung							50.100,00	100,00	
SA2	Saldo (2) Geldfluss aus der Investiven Gebarung (33 - 34)							-50.100,00	-100,00	
SA3	Saldo (3) Nettofinanzierungssaldo (Saldo 1 + Saldo 2)							-75.800,00	-25.500,00	
Finanzierungstätigkeit										
SU 35	Summe Einzahlungen aus der Finanzierungstätigkeit							0,00	0,00	
SU 36	Summe Auszahlungen aus der Finanzierungstätigkeit							0,00	0,00	
SA4	Saldo (4) Geldfluss aus der Finanzierungstätigkeit (35 - 36)							0,00	0,00	
SA5	Saldo (5) Geldfluss aus der voranschlagswirksamen Gebarung (Saldo 3 + Saldo 4)							-75.800,00	-25.500,00	
39 Kultus										
390 Kirchliche Angelegenheiten										
390000 Kirchliche Angelegenheiten										
Operative Gebarung										
2/390000+828100	Personalkostenersätze f. Kirchenplatz	2116	3116	18	3.600,00	3.600,00		3.600,00	3.600,00	
2/390000+829000	Sonstige Erträge - Geldspenden	2116	3116	18		15.500,00			15.500,00	
2/390000+860000	Transfers von Bund, Bundesfonds und Bundeskammern (Bundesdenkmalamt)	2121	3121	15		3.600,00			3.600,00	
2/390000+861000	Transfers von Ländern, Landesfonds und Landeskammern	2121	3121	15		4.000,00			4.000,00	
SU 21 / 31	Summe Erträge / Einzahlungen operative Gebarung				3.600,00	26.700,00		3.600,00	26.700,00	
1/390000-600000	Strom Läuterwerke und Kapellen	2222	3222	24	1.000,00	1.000,00		1.000,00	1.000,00	
1/390000-614000	Instandhaltung Kapellen und Läuterwerke	2224	3224	24	1.500,00	24.400,00		1.500,00	24.400,00	
1/390000-670000	Versicherung Kapellen	2222	3222	24	1.400,00	1.400,00		1.400,00	1.400,00	
1/390000-720000	Personalkosten	2225	3225	24	1.500,00	1.000,00		1.500,00	1.000,00	
1/390000-721100	Personalkosten f. Kirchenplatz	2225	3225	22	3.600,00	3.600,00		3.600,00	3.600,00	

		MVAG	MVAG	QU	Ergebnisvoranschlag		Finanzierungsvoranschlag			
		EH	FH		VA 2021	VA 2020	RA 2019	VA 2021	VA 2020	RA 2019
1/390000-729000	Aufwendungen für Kirchen, Kapellen	2225	3225	24	5.000,00	1.000,00		5.000,00	1.000,00	
1/390000-775000	Kapitaltransfers an Unternehmen (ohne Finanzunternehmen) und andere	2233		44		4.500,00				
SU 22 / 32	Summe Aufwendungen / Auszahlungen operative Gebarung				14.000,00	36.900,00		14.000,00	32.400,00	
SA 0 / SA 1	(0) Nettoergebnis (21 - 22) / (1) Geldfluss operative Gebarung (31 - 32)				-10.400,00	-10.200,00		-10.400,00	-5.700,00	
2/390000+894000	Entnahmen von zweckgebundenen Haushaltsrücklagen	2301				4.500,00				
1/390000-794000	Zuweisung an zweckgebundene Haushaltsrücklagen	2401			100,00	11.300,00				
SU 23	Summe Haushaltsrücklagen				-100,00	-6.800,00		0,00	0,00	
SA00	Nettoergebnis nach Zuw./Entn. Haushaltsrücklagen (Saldo 0 +/- SU23)				-10.500,00	-17.000,00				
Investive Gebarung										
SU 33	Summe Einzahlungen investive Gebarung							0,00	0,00	
1/390000-775000	Kapitaltransfers an Unternehmen (ohne Finanzunternehmen) und andere		3433	44					4.500,00	
SU 34	Summe Auszahlungen investive Gebarung							0,00	4.500,00	
SA2	Saldo (2) Geldfluss aus der Investiven Gebarung (33 - 34)							0,00	-4.500,00	
SA3	Saldo (3) Nettofinanzierungssaldo (Saldo 1 + Saldo 2)							-10.400,00	-10.200,00	
Finanzierungstätigkeit										
SU 35	Summe Einzahlungen aus der Finanzierungstätigkeit							0,00	0,00	
SU 36	Summe Auszahlungen aus der Finanzierungstätigkeit							0,00	0,00	
SA4	Saldo (4) Geldfluss aus der Finanzierungstätigkeit (35 - 36)							0,00	0,00	
SA5	Saldo (5) Geldfluss aus der voranschlagswirksamen Gebarung (Saldo 3 + Saldo 4)							-10.400,00	-10.200,00	

		MVAG	MVAG	QU	Ergebnisvoranschlag		Finanzierungsvoranschlag			
		EH	FH		VA 2021	VA 2020	RA 2019	VA 2021	VA 2020	RA 2019
4 Soziale Wohlfahrt und Wohnbauförderung										
41	Allgemeine öffentliche Wohlfahrt									
419	Sonstige Einrichtungen und Maßnahmen									
419000	Sonstige Einrichtungen und Maßnahmen									
Operative Gebarung										
2/419000+861000	Transfers von Ländern, Landesfonds und Landeskammern	2121	3121	15		31.200,00			31.200,00	
SU 21 / 31	Summe Erträge / Einzahlungen operative Gebarung				0,00	31.200,00		0,00	31.200,00	
1/419000-751000	Wohnsitzgemeindebeitrag - SHG	2231	3231	26	2.000,00	3.000,00		2.000,00	3.000,00	
1/419000-751100	Sozialhilfeumlage	2231	3231	26	411.000,00	392.000,00		411.000,00	392.000,00	
SU 22 / 32	Summe Aufwendungen / Auszahlungen operative Gebarung				413.000,00	395.000,00		413.000,00	395.000,00	
SA 0 / SA 1	(0) Nettoergebnis (21 - 22) / (1) Geldfluss operative Gebarung (31 - 32)				-413.000,00	-363.800,00		-413.000,00	-363.800,00	
SU 23	Summe Haushaltsrücklagen				0,00	0,00		0,00	0,00	
SA00	Nettoergebnis nach Zuw./Entn. Haushaltsrücklagen (Saldo 0 +/- SU23)				-413.000,00	-363.800,00				
Investive Gebarung										
SU 33	Summe Einzahlungen investive Gebarung							0,00	0,00	
SU 34	Summe Auszahlungen investive Gebarung							0,00	0,00	
SA2	Saldo (2) Geldfluss aus der Investiven Gebarung (33 - 34)							0,00	0,00	
SA3	Saldo (3) Nettofinanzierungssaldo (Saldo 1 + Saldo 2)							-413.000,00	-363.800,00	
Finanzierungstätigkeit										
SU 35	Summe Einzahlungen aus der Finanzierungstätigkeit							0,00	0,00	
SU 36	Summe Auszahlungen aus der Finanzierungstätigkeit							0,00	0,00	
SA4	Saldo (4) Geldfluss aus der Finanzierungstätigkeit (35 - 36)							0,00	0,00	
SA5	Saldo (5) Geldfluss aus der voranschlagswirksamen Gebarung (Saldo 3 + Saldo 4)							-413.000,00	-363.800,00	
42	Freie Wohlfahrt									
424	Heimhilfe									
424000	Heimhilfe									
Operative Gebarung										
SU 21 / 31	Summe Erträge / Einzahlungen operative Gebarung				0,00	0,00		0,00	0,00	
1/424000-728000	Essen auf Rädern	2225	3225	24	1.500,00	1.000,00		1.500,00	1.000,00	
1/424000-757000	Beitrag an Hilfswerk (Volkshilfe)	2234	3234	27		200,00			200,00	
SU 22 / 32	Summe Aufwendungen / Auszahlungen operative Gebarung				1.500,00	1.200,00		1.500,00	1.200,00	
SA 0 / SA 1	(0) Nettoergebnis (21 - 22) / (1) Geldfluss operative Gebarung (31 - 32)				-1.500,00	-1.200,00		-1.500,00	-1.200,00	
SU 23	Summe Haushaltsrücklagen				0,00	0,00		0,00	0,00	
SA00	Nettoergebnis nach Zuw./Entn. Haushaltsrücklagen (Saldo 0 +/- SU23)				-1.500,00	-1.200,00				

	MVAG EH	MVAG FH	QU	Ergebnisvoranschlag		Finanzierungsvoranschlag		
				VA 2021	VA 2020	RA 2019	VA 2021	VA 2020
Investive Gebarung								
SU 33							0,00	0,00
SU 34							0,00	0,00
SA2							0,00	0,00
SA3							-1.500,00	-1.200,00
Finanzierungstätigkeit								
SU 35							0,00	0,00
SU 36							0,00	0,00
SA4							0,00	0,00
SA5							-1.500,00	-1.200,00
429								
429000								
Operative Gebarung								
SU 21 / 31				0,00	0,00		0,00	0,00
1/429000-729000		2225	3225	24	1.000,00	500,00	1.000,00	500,00
1/429000-768000		2234	3234	27	100,00	500,00	100,00	500,00
SU 22 / 32					1.100,00	1.000,00	1.100,00	1.000,00
SA 0 / SA 1					-1.100,00	-1.000,00	-1.100,00	-1.000,00
SU 23					0,00	0,00	0,00	0,00
SA00					-1.100,00	-1.000,00		
Investive Gebarung								
SU 33							0,00	0,00
SU 34							0,00	0,00
SA2							0,00	0,00
SA3							-1.100,00	-1.000,00
Finanzierungstätigkeit								
SU 35							0,00	0,00
SU 36							0,00	0,00
SA4							0,00	0,00
SA5							-1.100,00	-1.000,00

	MVAG EH	MVAG FH	QU	Ergebnisvoranschlag		Finanzierungsvoranschlag		
				VA 2021	VA 2020	RA 2019	VA 2021	VA 2020
43	Jugendwohlfahrt							
439	Sonstige Einrichtungen und Maßnahmen							
439000	Sonstige Einrichtungen und Maßnahmen							
Operative Gebarung								
SU 21 / 31	Summe Erträge / Einzahlungen operative Gebarung			0,00	0,00		0,00	0,00
1/439000-751000	Jugendwohlfahrtsumlage	2231	3231	26	62.000,00	58.000,00	62.000,00	58.000,00
1/439000-768100	Beitrag Tagesmütter	2234	3234	27	1.500,00	1.300,00	1.500,00	1.300,00
SU 22 / 32	Summe Aufwendungen / Auszahlungen operative Gebarung			63.500,00	59.300,00		63.500,00	59.300,00
SA 0 / SA 1	(0) Nettoergebnis (21 - 22) / (1) Geldfluss operative Gebarung (31 - 32)			-63.500,00	-59.300,00		-63.500,00	-59.300,00
SU 23	Summe Haushaltsrücklagen			0,00	0,00		0,00	0,00
SA00	Nettoergebnis nach Zuw./Entn. Haushaltsrücklagen (Saldo 0 +/- SU23)			-63.500,00	-59.300,00			
Investive Gebarung								
SU 33	Summe Einzahlungen investive Gebarung						0,00	0,00
SU 34	Summe Auszahlungen investive Gebarung						0,00	0,00
SA2	Saldo (2) Geldfluss aus der Investiven Gebarung (33 - 34)						0,00	0,00
SA3	Saldo (3) Nettofinanzierungssaldo (Saldo 1 + Saldo 2)						-63.500,00	-59.300,00
Finanzierungstätigkeit								
SU 35	Summe Einzahlungen aus der Finanzierungstätigkeit						0,00	0,00
SU 36	Summe Auszahlungen aus der Finanzierungstätigkeit						0,00	0,00
SA4	Saldo (4) Geldfluss aus der Finanzierungstätigkeit (35 - 36)						0,00	0,00
SA5	Saldo (5) Geldfluss aus der voranschlagswirksamen Gebarung (Saldo 3 + Saldo 4)						-63.500,00	-59.300,00
44	Behebung von Notständen							
441	Maßnahmen							
441000	Maßnahmen							
Operative Gebarung								
SU 21 / 31	Summe Erträge / Einzahlungen operative Gebarung			0,00	0,00		0,00	0,00
1/441000-768000	Nothaushilfe an Bedürftige	2234	3234	27	500,00	500,00	500,00	500,00
SU 22 / 32	Summe Aufwendungen / Auszahlungen operative Gebarung			500,00	500,00		500,00	500,00
SA 0 / SA 1	(0) Nettoergebnis (21 - 22) / (1) Geldfluss operative Gebarung (31 - 32)			-500,00	-500,00		-500,00	-500,00
SU 23	Summe Haushaltsrücklagen			0,00	0,00		0,00	0,00
SA00	Nettoergebnis nach Zuw./Entn. Haushaltsrücklagen (Saldo 0 +/- SU23)			-500,00	-500,00			
Investive Gebarung								
SU 33	Summe Einzahlungen investive Gebarung						0,00	0,00
SU 34	Summe Auszahlungen investive Gebarung						0,00	0,00
SA2	Saldo (2) Geldfluss aus der Investiven Gebarung (33 - 34)						0,00	0,00

	MVAG EH	MVAG FH	QU	Ergebnisvoranschlag		Finanzierungsvoranschlag			
				VA 2021	VA 2020	RA 2019	VA 2021	VA 2020	RA 2019
SA3	Saldo (3) Nettofinanzierungssaldo (Saldo 1 + Saldo 2)						-500,00	-500,00	
Finanzierungstätigkeit									
SU 35	Summe Einzahlungen aus der Finanzierungstätigkeit						0,00	0,00	
SU 36	Summe Auszahlungen aus der Finanzierungstätigkeit						0,00	0,00	
SA4	Saldo (4) Geldfluss aus der Finanzierungstätigkeit (35 – 36)						0,00	0,00	
SA5	Saldo (5) Geldfluss aus der voranschlagswirksamen Gebarung (Saldo 3 + Saldo 4)						-500,00	-500,00	
46	Familienpolitische Maßnahmen								
469	Sonstige Maßnahmen								
469000	Sonstige Maßnahmen								
Operative Gebarung									
SU 21 / 31	Summe Erträge / Einzahlungen operative Gebarung			0,00	0,00		0,00	0,00	
1/469000-413000	Geburtspräsent	2221	3221	23	2.500,00	3.400,00	2.500,00	3.400,00	
1/469000-458000	Beitrag zum Geburtsvorbereitungskurs	2221	3221	23		300,00		300,00	
1/469000-728000	Trägerförderung Personalkosten	2225	3225	24	2.000,00	2.500,00	2.000,00	2.500,00	
1/469000-729000	Mutterberatung	2225	3225	24	100,00	100,00	100,00	100,00	
1/469000-768000	Beitrag zum Geburtsvorbereitungskurs	2234	3234	27	400,00		400,00		
SU 22 / 32	Summe Aufwendungen / Auszahlungen operative Gebarung				5.000,00	6.300,00	5.000,00	6.300,00	
SA 0 / SA 1	(0) Nettoergebnis (21 - 22) / (1) Geldfluss operative Gebarung (31 – 32)				-5.000,00	-6.300,00	-5.000,00	-6.300,00	
SU 23	Summe Haushaltsrücklagen				0,00	0,00	0,00	0,00	
SA00	Nettoergebnis nach Zuw./Entn. Haushaltsrücklagen (Saldo 0 +/- SU23)				-5.000,00	-6.300,00			
Investive Gebarung									
SU 33	Summe Einzahlungen investive Gebarung						0,00	0,00	
SU 34	Summe Auszahlungen investive Gebarung						0,00	0,00	
SA2	Saldo (2) Geldfluss aus der Investiven Gebarung (33 – 34)						0,00	0,00	
SA3	Saldo (3) Nettofinanzierungssaldo (Saldo 1 + Saldo 2)						-5.000,00	-6.300,00	
Finanzierungstätigkeit									
SU 35	Summe Einzahlungen aus der Finanzierungstätigkeit						0,00	0,00	
SU 36	Summe Auszahlungen aus der Finanzierungstätigkeit						0,00	0,00	
SA4	Saldo (4) Geldfluss aus der Finanzierungstätigkeit (35 – 36)						0,00	0,00	
SA5	Saldo (5) Geldfluss aus der voranschlagswirksamen Gebarung (Saldo 3 + Saldo 4)						-5.000,00	-6.300,00	

		MVAG			Ergebnisvoranschlag			Finanzierungsvoranschlag		
		EH	FH	QU	VA 2021	VA 2020	RA 2019	VA 2021	VA 2020	RA 2019
48	Wohnbauförderung									
480	Allgemeine Wohnbauförderung									
480000	Allgemeine Wohnbauförderung									
Operative Gebarung										
SU 21 / 31	Summe Erträge / Einzahlungen operative Gebarung				0,00	0,00		0,00	0,00	
1/480000-729000	Beihilfen an Bauwerber	2225	3225	24	20.000,00	35.000,00		20.000,00	35.000,00	
1/480000-729100	Förderung von Solarmalgen, Wärmepumpen	2225	3225	24	5.000,00	6.000,00		5.000,00	6.000,00	
SU 22 / 32	Summe Aufwendungen / Auszahlungen operative Gebarung				25.000,00	41.000,00		25.000,00	41.000,00	
SA 0 / SA 1	(0) Nettoergebnis (21 - 22) / (1) Geldfluss operative Gebarung (31 - 32)				-25.000,00	-41.000,00		-25.000,00	-41.000,00	
SU 23	Summe Haushaltsrücklagen				0,00	0,00		0,00	0,00	
SA00	Nettoergebnis nach Zuw./Entn. Haushaltsrücklagen (Saldo 0 +/- SU23)				-25.000,00	-41.000,00				
Investive Gebarung										
SU 33	Summe Einzahlungen investive Gebarung							0,00	0,00	
SU 34	Summe Auszahlungen investive Gebarung							0,00	0,00	
SA2	Saldo (2) Geldfluss aus der Investiven Gebarung (33 - 34)							0,00	0,00	
SA3	Saldo (3) Nettofinanzierungssaldo (Saldo 1 + Saldo 2)							-25.000,00	-41.000,00	
Finanzierungstätigkeit										
SU 35	Summe Einzahlungen aus der Finanzierungstätigkeit							0,00	0,00	
SU 36	Summe Auszahlungen aus der Finanzierungstätigkeit							0,00	0,00	
SA4	Saldo (4) Geldfluss aus der Finanzierungstätigkeit (35 - 36)							0,00	0,00	
SA5	Saldo (5) Geldfluss aus der voranschlagswirksamen Gebarung (Saldo 3 + Saldo 4)							-25.000,00	-41.000,00	
489	Sonstige Maßnahmen									
489000	Sonstige Maßnahmen									
Operative Gebarung										
SU 21 / 31	Summe Erträge / Einzahlungen operative Gebarung				0,00	0,00		0,00	0,00	
1/489000-729000	Zinsenzuschüsse an Bauwerber	2225	3225	24	2.500,00	2.500,00		2.500,00	2.500,00	
SU 22 / 32	Summe Aufwendungen / Auszahlungen operative Gebarung				2.500,00	2.500,00		2.500,00	2.500,00	
SA 0 / SA 1	(0) Nettoergebnis (21 - 22) / (1) Geldfluss operative Gebarung (31 - 32)				-2.500,00	-2.500,00		-2.500,00	-2.500,00	
SU 23	Summe Haushaltsrücklagen				0,00	0,00		0,00	0,00	
SA00	Nettoergebnis nach Zuw./Entn. Haushaltsrücklagen (Saldo 0 +/- SU23)				-2.500,00	-2.500,00				
Investive Gebarung										
SU 33	Summe Einzahlungen investive Gebarung							0,00	0,00	
SU 34	Summe Auszahlungen investive Gebarung							0,00	0,00	
SA2	Saldo (2) Geldfluss aus der Investiven Gebarung (33 - 34)							0,00	0,00	
SA3	Saldo (3) Nettofinanzierungssaldo (Saldo 1 + Saldo 2)							-2.500,00	-2.500,00	

	MVAG	MVAG	QU	Ergebnisvoranschlag			Finanzierungsvoranschlag			
				EH	FH	VA 2021	VA 2020	RA 2019	VA 2021	VA 2020
Finanzierungstätigkeit										
SU 35									0,00	0,00
									0,00	0,00
SU 36									0,00	0,00
									0,00	0,00
SA4									0,00	0,00
									0,00	0,00
SA5									-2.500,00	-2.500,00
									-2.500,00	-2.500,00

		MVAG	MVAG	QU	Ergebnisvoranschlag		Finanzierungsvoranschlag			
		EH	FH		VA 2021	VA 2020	RA 2019	VA 2021	VA 2020	RA 2019
5 Gesundheit										
51	Gesundheitsdienst									
510	Medizinische Bereichsversorgung									
510000	Medizinische Bereichsversorgung									
Operative Gebarung										
2/510000+828000	Rückersätze von Totenbeschau	2116	3116	18	2.500,00	2.000,00		2.500,00	2.000,00	
SU 21 / 31	Summe Erträge / Einzahlungen operative Gebarung				2.500,00	2.000,00		2.500,00	2.000,00	
1/510000-728000	Totenbeschauegebühren	2225	3225	24	500,00	500,00		500,00	500,00	
1/510000-729000	Sonstige Ausgaben	2225	3225	24	200,00	200,00		200,00	200,00	
1/510000-751000	Beitrag an Pensionsverband	2231	3231	26	10.800,00	10.600,00		10.800,00	10.600,00	
SU 22 / 32	Summe Aufwendungen / Auszahlungen operative Gebarung				11.500,00	11.300,00		11.500,00	11.300,00	
SA 0 / SA 1	(0) Nettoergebnis (21 - 22) / (1) Geldfluss operative Gebarung (31 - 32)				-9.000,00	-9.300,00		-9.000,00	-9.300,00	
SU 23	Summe Haushaltsrücklagen				0,00	0,00		0,00	0,00	
SA00	Nettoergebnis nach Zuw./Entn. Haushaltsrücklagen (Saldo 0 +/- SU23)				-9.000,00	-9.300,00				
Investive Gebarung										
SU 33	Summe Einzahlungen investive Gebarung							0,00	0,00	
SU 34	Summe Auszahlungen investive Gebarung							0,00	0,00	
SA2	Saldo (2) Geldfluss aus der Investiven Gebarung (33 - 34)							0,00	0,00	
SA3	Saldo (3) Nettofinanzierungssaldo (Saldo 1 + Saldo 2)							-9.000,00	-9.300,00	
Finanzierungstätigkeit										
SU 35	Summe Einzahlungen aus der Finanzierungstätigkeit							0,00	0,00	
SU 36	Summe Auszahlungen aus der Finanzierungstätigkeit							0,00	0,00	
SA4	Saldo (4) Geldfluss aus der Finanzierungstätigkeit (35 - 36)							0,00	0,00	
SA5	Saldo (5) Geldfluss aus der voranschlagswirksamen Gebarung (Saldo 3 + Saldo 4)							-9.000,00	-9.300,00	
512	Sonstige medizinische Beratung und Betreuung									
512000	Sonstige Medizinische Beratung und Betreuung									
Operative Gebarung										
2/512000+829000	Veranstaltungserlöse	2116	3116	18	500,00	500,00		500,00	500,00	
2/512000+829100	Sonstige Einnahmen-Gesundheitsforum	2116	3116	18	200,00	300,00		200,00	300,00	
SU 21 / 31	Summe Erträge / Einzahlungen operative Gebarung				700,00	800,00		700,00	800,00	
1/512000-729000	Gesunde Gemeinde - Beitrag	2225	3225	24	2.000,00	2.000,00		2.000,00	2.000,00	
SU 22 / 32	Summe Aufwendungen / Auszahlungen operative Gebarung				2.000,00	2.000,00		2.000,00	2.000,00	
SA 0 / SA 1	(0) Nettoergebnis (21 - 22) / (1) Geldfluss operative Gebarung (31 - 32)				-1.300,00	-1.200,00		-1.300,00	-1.200,00	
SU 23	Summe Haushaltsrücklagen				0,00	0,00		0,00	0,00	
SA00	Nettoergebnis nach Zuw./Entn. Haushaltsrücklagen (Saldo 0 +/- SU23)				-1.300,00	-1.200,00				

	MVAG	MVAG	QU	Ergebnisvoranschlag			Finanzierungsvoranschlag			
				EH	FH		VA 2021	VA 2020	RA 2019	VA 2021
Investive Gebarung										
SU 33								0,00	0,00	
SU 34								0,00	0,00	
SA2								0,00	0,00	
SA3								-1.300,00	-1.200,00	
Finanzierungstätigkeit										
SU 35								0,00	0,00	
SU 36								0,00	0,00	
SA4								0,00	0,00	
SA5								-1.300,00	-1.200,00	
519										
519000										
Operative Gebarung										
SU 21 / 31								0,00	0,00	
1/519000-458000				2221	3221	23		200,00	200,00	
SU 22 / 32								200,00	200,00	
SA 0 / SA 1								-200,00	-200,00	
SU 23								0,00	0,00	
SA00								-200,00	-200,00	
Investive Gebarung										
SU 33								0,00	0,00	
SU 34								0,00	0,00	
SA2								0,00	0,00	
SA3								-200,00	-200,00	
Finanzierungstätigkeit										
SU 35								0,00	0,00	
SU 36								0,00	0,00	
SA4								0,00	0,00	
SA5								-200,00	-200,00	
52										
520										
520000										
Operative Gebarung										
2/520000+816300				2114	3114	13		1.000,00	100,00	

		MVAG			Ergebnisvoranschlag		Finanzierungsvoranschlag			
		EH	FH	QU	VA 2021	VA 2020	RA 2019	VA 2021	VA 2020	RA 2019
2/520000+829000	Einzahlung Patenschaft für Baumlehrpfad	2116	3116	18		5.800,00		5.800,00		
2/520000+861000	Transfers von Ländern, Landesfonds und Landeskammern - RU3	2121	3121	15		6.500,00		6.500,00		
SU 21 / 31	Summe Erträge / Einzahlungen operative Gebarung				1.000,00	12.400,00		1.000,00	12.400,00	
1/520000-610000	Erneuerung von Bodenschutzanlagen	2224	3224	24	1.000,00	500,00		1.000,00	500,00	
1/520000-610001	Instandhaltung - Baumkataster	2224	3224	24	8.000,00	8.000,00		8.000,00	8.000,00	
1/520000-720000	Personalkosten	2225	3225	24	2.500,00	2.500,00		2.500,00	2.500,00	
1/520000-728000	Klima- und Energieleitbild	2225	3225	24	500,00	500,00		500,00	500,00	
1/520000-729000	Umweltschutzmaßnahmen	2225	3225	24	1.500,00	1.600,00		1.500,00	1.600,00	
1/520000-729100	Projekt Baumlehrpfad	2225	3225	24		7.200,00			7.200,00	
SU 22 / 32	Summe Aufwendungen / Auszahlungen operative Gebarung				13.500,00	20.300,00		13.500,00	20.300,00	
SA 0 / SA 1	(0) Nettoergebnis (21 - 22) / (1) Geldfluss operative Gebarung (31 - 32)				-12.500,00	-7.900,00		-12.500,00	-7.900,00	
SU 23	Summe Haushaltsrücklagen				0,00	0,00		0,00	0,00	
SA00	Nettoergebnis nach Zuw./Entn. Haushaltsrücklagen (Saldo 0 +/- SU23)				-12.500,00	-7.900,00				
Investive Gebarung										
SU 33	Summe Einzahlungen investive Gebarung							0,00	0,00	
SU 34	Summe Auszahlungen investive Gebarung							0,00	0,00	
SA2	Saldo (2) Geldfluss aus der Investiven Gebarung (33 - 34)							0,00	0,00	
SA3	Saldo (3) Nettofinanzierungssaldo (Saldo 1 + Saldo 2)							-12.500,00	-7.900,00	
Finanzierungstätigkeit										
SU 35	Summe Einzahlungen aus der Finanzierungstätigkeit							0,00	0,00	
SU 36	Summe Auszahlungen aus der Finanzierungstätigkeit							0,00	0,00	
SA4	Saldo (4) Geldfluss aus der Finanzierungstätigkeit (35 - 36)							0,00	0,00	
SA5	Saldo (5) Geldfluss aus der voranschlagswirksamen Gebarung (Saldo 3 + Saldo 4)							-12.500,00	-7.900,00	
522	Reinhaltung der Luft									
522000	Reinhaltung der Luft									
Operative Gebarung										
2/522000+810000	Energieabgabenrückvergütung (EVN)	2114	3114	13	300,00	200,00		300,00	200,00	
2/522000+813000	Erträge aus der Auflösung von Investitionszuschüssen (Kapitaltransfers)	2127			100,00	100,00				
SU 21 / 31	Summe Erträge / Einzahlungen operative Gebarung				400,00	300,00		300,00	200,00	
1/522000-600000	Strom	2222	3222	24		800,00			800,00	
1/522000-680000	Planmäßige Abschreibung	2226			600,00	700,00				
SU 22 / 32	Summe Aufwendungen / Auszahlungen operative Gebarung				600,00	1.500,00		0,00	800,00	
SA 0 / SA 1	(0) Nettoergebnis (21 - 22) / (1) Geldfluss operative Gebarung (31 - 32)				-200,00	-1.200,00		300,00	-600,00	
SU 23	Summe Haushaltsrücklagen				0,00	0,00		0,00	0,00	
SA00	Nettoergebnis nach Zuw./Entn. Haushaltsrücklagen (Saldo 0 +/- SU23)				-200,00	-1.200,00				

	MVAG EH	MVAG FH	QU	Ergebnisvoranschlag		Finanzierungsvoranschlag		
				VA 2021	VA 2020	RA 2019	VA 2021	VA 2020
Investive Gebarung								
SU 33							0,00	0,00
SU 34							0,00	0,00
SA2							0,00	0,00
SA3							300,00	-600,00
Finanzierungstätigkeit								
SU 35							0,00	0,00
SU 36							0,00	0,00
SA4							0,00	0,00
SA5							300,00	-600,00
529 Sonstige Einrichtungen und Maßnahmen								
529000 Sonstige Maßnahmen								
Operative Gebarung								
2/529000+829000	Sonstige Einnahmen	2116	3116	18	100,00	100,00	100,00	100,00
SU 21 / 31	Summe Erträge / Einzahlungen operative Gebarung				100,00	100,00	100,00	100,00
1/529000-728000	Schädlingsbekämpfung (Rattenvertilgung)	2225	3225	24	1.000,00	500,00	1.000,00	500,00
SU 22 / 32	Summe Aufwendungen / Auszahlungen operative Gebarung				1.000,00	500,00	1.000,00	500,00
SA 0 / SA 1	(0) Nettoergebnis (21 - 22) / (1) Geldfluss operative Gebarung (31 - 32)				-900,00	-400,00	-900,00	-400,00
SU 23	Summe Haushaltsrücklagen				0,00	0,00	0,00	0,00
SA00	Nettoergebnis nach Zuw./Entn. Haushaltsrücklagen (Saldo 0 +/- SU23)				-900,00	-400,00		
Investive Gebarung								
SU 33	Summe Einzahlungen investive Gebarung						0,00	0,00
SU 34	Summe Auszahlungen investive Gebarung						0,00	0,00
SA2	Saldo (2) Geldfluss aus der Investiven Gebarung (33 - 34)						0,00	0,00
SA3	Saldo (3) Nettofinanzierungssaldo (Saldo 1 + Saldo 2)						-900,00	-400,00
Finanzierungstätigkeit								
SU 35	Summe Einzahlungen aus der Finanzierungstätigkeit						0,00	0,00
SU 36	Summe Auszahlungen aus der Finanzierungstätigkeit						0,00	0,00
SA4	Saldo (4) Geldfluss aus der Finanzierungstätigkeit (35 - 36)						0,00	0,00
SA5	Saldo (5) Geldfluss aus der voranschlagswirksamen Gebarung (Saldo 3 + Saldo 4)						-900,00	-400,00

	MVAG EH	MVAG FH	QU	Ergebnisvoranschlag		Finanzierungsvoranschlag		
				VA 2021	VA 2020	RA 2019	VA 2021	VA 2020
53	Rettungs- und Warndienste							
530	Rettungsdienste							
530000	Rettungsdienste							
Operative Gebarung								
SU 21 / 31	Summe Erträge / Einzahlungen operative Gebarung			0,00	0,00		0,00	0,00
1/530000-729000	Sonstige Ausgaben	2225	3225	24	500,00	500,00	500,00	500,00
1/530000-757000	Beitrag an das Rote Kreuz	2234	3234	27		36.400,00		36.400,00
SU 22 / 32	Summe Aufwendungen / Auszahlungen operative Gebarung			500,00	36.900,00		500,00	36.900,00
SA 0 / SA 1	(0) Nettoergebnis (21 - 22) / (1) Geldfluss operative Gebarung (31 - 32)			-500,00	-36.900,00		-500,00	-36.900,00
SU 23	Summe Haushaltsrücklagen			0,00	0,00		0,00	0,00
SA00	Nettoergebnis nach Zuw./Entn. Haushaltsrücklagen (Saldo 0 +/- SU23)			-500,00	-36.900,00			
Investive Gebarung								
SU 33	Summe Einzahlungen investive Gebarung						0,00	0,00
SU 34	Summe Auszahlungen investive Gebarung						0,00	0,00
SA2	Saldo (2) Geldfluss aus der Investiven Gebarung (33 - 34)						0,00	0,00
SA3	Saldo (3) Nettofinanzierungssaldo (Saldo 1 + Saldo 2)						-500,00	-36.900,00
Finanzierungstätigkeit								
SU 35	Summe Einzahlungen aus der Finanzierungstätigkeit						0,00	0,00
SU 36	Summe Auszahlungen aus der Finanzierungstätigkeit						0,00	0,00
SA4	Saldo (4) Geldfluss aus der Finanzierungstätigkeit (35 - 36)						0,00	0,00
SA5	Saldo (5) Geldfluss aus der voranschlagswirksamen Gebarung (Saldo 3 + Saldo 4)						-500,00	-36.900,00
56	Krankenanstalten anderer Rechtsträger							
562	Sprengelbeiträge							
562000	Sprengelbeiträge							
Operative Gebarung								
SU 21 / 31	Summe Erträge / Einzahlungen operative Gebarung			0,00	0,00		0,00	0,00
1/562000-752000	Sprengelbeitrag NÖKAS (Zweckaufwand)	2231	3231	26	826.000,00	753.000,00	826.000,00	753.000,00
SU 22 / 32	Summe Aufwendungen / Auszahlungen operative Gebarung			826.000,00	753.000,00		826.000,00	753.000,00
SA 0 / SA 1	(0) Nettoergebnis (21 - 22) / (1) Geldfluss operative Gebarung (31 - 32)			-826.000,00	-753.000,00		-826.000,00	-753.000,00
SU 23	Summe Haushaltsrücklagen			0,00	0,00		0,00	0,00
SA00	Nettoergebnis nach Zuw./Entn. Haushaltsrücklagen (Saldo 0 +/- SU23)			-826.000,00	-753.000,00			
Investive Gebarung								
SU 33	Summe Einzahlungen investive Gebarung						0,00	0,00
SU 34	Summe Auszahlungen investive Gebarung						0,00	0,00
SA2	Saldo (2) Geldfluss aus der Investiven Gebarung (33 - 34)						0,00	0,00

	MVAG EH	MVAG FH	QU	Ergebnisvoranschlag			Finanzierungsvoranschlag		
				VA 2021	VA 2020	RA 2019	VA 2021	VA 2020	RA 2019
SA3							-826.000,00	-753.000,00	
Saldo (3) Nettofinanzierungssaldo (Saldo 1 + Saldo 2)									
Finanzierungstätigkeit									
SU 35							0,00	0,00	
Summe Einzahlungen aus der Finanzierungstätigkeit									
SU 36							0,00	0,00	
Summe Auszahlungen aus der Finanzierungstätigkeit									
SA4							0,00	0,00	
Saldo (4) Geldfluss aus der Finanzierungstätigkeit (35 – 36)									
SA5							-826.000,00	-753.000,00	
Saldo (5) Geldfluss aus der voranschlagswirksamen Gebarung (Saldo 3 + Saldo 4)									
562100 Sprengelbeiträge									
Operative Gebarung									
SU 21 / 31				0,00	0,00		0,00	0,00	
Summe Erträge / Einzahlungen operative Gebarung									
1/562100-752000		2231	3231	26	100,00	100,00	100,00	100,00	
NÖKAS-Verwaltungsaufwand									
SU 22 / 32				100,00	100,00		100,00	100,00	
Summe Aufwendungen / Auszahlungen operative Gebarung									
SA 0 / SA 1				-100,00	-100,00		-100,00	-100,00	
(0) Nettoergebnis (21 - 22) / (1) Geldfluss operative Gebarung (31 – 32)									
SU 23				0,00	0,00		0,00	0,00	
Summe Haushaltsrücklagen									
SA00				-100,00	-100,00				
Nettoergebnis nach Zuw./Entn. Haushaltsrücklagen (Saldo 0 +/- SU23)									
Investive Gebarung									
SU 33							0,00	0,00	
Summe Einzahlungen investive Gebarung									
SU 34							0,00	0,00	
Summe Auszahlungen investive Gebarung									
SA2							0,00	0,00	
Saldo (2) Geldfluss aus der Investiven Gebarung (33 – 34)									
SA3							-100,00	-100,00	
Saldo (3) Nettofinanzierungssaldo (Saldo 1 + Saldo 2)									
Finanzierungstätigkeit									
SU 35							0,00	0,00	
Summe Einzahlungen aus der Finanzierungstätigkeit									
SU 36							0,00	0,00	
Summe Auszahlungen aus der Finanzierungstätigkeit									
SA4							0,00	0,00	
Saldo (4) Geldfluss aus der Finanzierungstätigkeit (35 – 36)									
SA5							-100,00	-100,00	
Saldo (5) Geldfluss aus der voranschlagswirksamen Gebarung (Saldo 3 + Saldo 4)									
58 Veterinärmedizin									
581 Maßnahmen der Veterinärmedizin									
581000 Maßnahmen der Veterinärmedizin									
Operative Gebarung									
SU 21 / 31				0,00	0,00		0,00	0,00	
Summe Erträge / Einzahlungen operative Gebarung									
1/581000-728000		2225	3225	24	100,00	100,00	100,00	100,00	
Entgelte für sonstige Leistungen									
SU 22 / 32				100,00	100,00		100,00	100,00	
Summe Aufwendungen / Auszahlungen operative Gebarung									
SA 0 / SA 1				-100,00	-100,00		-100,00	-100,00	
(0) Nettoergebnis (21 - 22) / (1) Geldfluss operative Gebarung (31 – 32)									
SU 23				0,00	0,00		0,00	0,00	
Summe Haushaltsrücklagen									
SA00				-100,00	-100,00				
Nettoergebnis nach Zuw./Entn. Haushaltsrücklagen (Saldo 0 +/- SU23)									

	MVAG	MVAG	QU	Ergebnisvoranschlag			Finanzierungsvoranschlag		
				EH	FH	VA 2021	VA 2020	RA 2019	VA 2021
Investive Gebarung									
SU 33								0,00	0,00
SU 34								0,00	0,00
SA2								0,00	0,00
SA3								-100,00	-100,00
Finanzierungstätigkeit									
SU 35								0,00	0,00
SU 36								0,00	0,00
SA4								0,00	0,00
SA5								-100,00	-100,00

	MVAG EH	MVAG FH	QU	Ergebnisvoranschlag		Finanzierungsvoranschlag		
				VA 2021	VA 2020	RA 2019	VA 2021	VA 2020
6 Straßen- und Wasserbau, Verkehr								
61	Straßenbau							
611	Landesstraßen							
611000	Landesstraßen							
Operative Gebarung								
SU 21 / 31	Summe Erträge / Einzahlungen operative Gebarung			0,00	0,00	0,00	0,00	
1/611000-650000	Kreditzinsen	2241	3241	25	100,00	200,00	100,00	200,00
SU 22 / 32	Summe Aufwendungen / Auszahlungen operative Gebarung			100,00	200,00	100,00	200,00	
SA 0 / SA 1	(0) Nettoergebnis (21 - 22) / (1) Geldfluss operative Gebarung (31 - 32)			-100,00	-200,00	-100,00	-200,00	
SU 23	Summe Haushaltsrücklagen			0,00	0,00	0,00	0,00	
SA00	Nettoergebnis nach Zuw./Entn. Haushaltsrücklagen (Saldo 0 +/- SU23)			-100,00	-200,00			
Investive Gebarung								
SU 33	Summe Einzahlungen investive Gebarung					0,00	0,00	
SU 34	Summe Auszahlungen investive Gebarung					0,00	0,00	
SA2	Saldo (2) Geldfluss aus der Investiven Gebarung (33 - 34)					0,00	0,00	
SA3	Saldo (3) Nettofinanzierungssaldo (Saldo 1 + Saldo 2)					-100,00	-200,00	
Finanzierungstätigkeit								
SU 35	Summe Einzahlungen aus der Finanzierungstätigkeit					0,00	0,00	
1/611000-346000	Tilgung von Bankdarlehen		3614	65			2.700,00	2.800,00
SU 36	Summe Auszahlungen aus der Finanzierungstätigkeit					2.700,00	2.800,00	
SA4	Saldo (4) Geldfluss aus der Finanzierungstätigkeit (35 - 36)					-2.700,00	-2.800,00	
SA5	Saldo (5) Geldfluss aus der voranschlagswirksamen Gebarung (Saldo 3 + Saldo 4)					-2.800,00	-3.000,00	
612	Gemeindestraßen							
612000	Gemeindestraßen							
Operative Gebarung								
2/612000+813000	Erträge aus der Auflösung von Investitionszuschüssen (Kapitaltransfers)	2127			200,00			
2/612000+829000	Sonstige Einnahmen	2116	3116	18	100,00	200,00	100,00	200,00
6/612000+829910	Sonstige Erträge - Zuführung aus Projekten	2116	3116	18	222.300,00	68.300,00	222.300,00	68.300,00
6/612000+829911	Sonstige Erträge der aus operativen Gebarung	2116	3116	18		41.500,00		41.500,00
6/612000+829960	Istüberschuss/Istfehlbetrag 2019	2116	3116	18		200,00		200,00
6/612000+871000	Kapitaltransfers aus Gemeinde-Bedarfszuweisungsmittel	2121	3121	33	250.000,00	60.000,00	250.000,00	60.000,00
SU 21 / 31	Summe Erträge / Einzahlungen operative Gebarung				472.600,00	170.200,00	472.400,00	170.200,00

		MVAG			Ergebnisvoranschlag		Finanzierungsvoranschlag			
		EH	FH	QU	VA 2021	VA 2020	RA 2019	VA 2021	VA 2020	RA 2019
1/612000-400000	Geringwertige Wirtschaftsgüter (GWG)	2221	3221	23	500,00	500,00		500,00	500,00	
1/612000-611000	Instandhaltung von Straßenbauten	2224	3224	24	15.000,00	15.000,00		15.000,00	15.000,00	
1/612000-619000	Instandhaltung von Brücken	2224	3224	24	200,00	200,00		200,00	200,00	
1/612000-680000	Planmäßige Abschreibung	2226			183.700,00	301.400,00				
1/612000-720000	Personalkosten	2225	3225	24	7.000,00	3.500,00		7.000,00	3.500,00	
1/612000-728000	Winterdienst (Streumaterial)	2225	3225	24	12.500,00	12.000,00		12.500,00	12.000,00	
1/612000-729000	Sonstige Ausgaben	2225	3225	24	200,00	500,00		200,00	500,00	
5/612000-729960	Istüberschuss/Istfehlbetrag 2019	2225	3225	24		200,00			200,00	
SU 22 / 32	Summe Aufwendungen / Auszahlungen operative Gebarung				219.100,00	333.300,00		35.400,00	31.900,00	
SA 0 / SA 1	(0) Nettoergebnis (21 - 22) / (1) Geldfluss operative Gebarung (31 - 32)				253.500,00	-163.100,00		437.000,00	138.300,00	
SU 23	Summe Haushaltsrücklagen				0,00	0,00		0,00	0,00	
SA00	Nettoergebnis nach Zuw./Entn. Haushaltsrücklagen (Saldo 0 +/- SU23)				253.500,00	-163.100,00				
Investive Gebarung										
6/612000+305000	Kapitaltransfers von Unternehmen (KommReal Atzenbrugg GmbH)		3333	34				200.000,00		
SU 33	Summe Einzahlungen investive Gebarung							200.000,00	0,00	
5/612000-002000	Baukosten Gemeindestraßen		3412	40				672.300,00	370.000,00	
SU 34	Summe Auszahlungen investive Gebarung							672.300,00	370.000,00	
SA2	Saldo (2) Geldfluss aus der Investiven Gebarung (33 - 34)							-472.300,00	-370.000,00	
SA3	Saldo (3) Nettofinanzierungssaldo (Saldo 1 + Saldo 2)							-35.300,00	-231.700,00	
Finanzierungstätigkeit										
6/612000+346000	Investitionsdarlehen von Finanzunternehmen		3514	55					200.000,00	
SU 35	Summe Einzahlungen aus der Finanzierungstätigkeit							0,00	200.000,00	
SU 36	Summe Auszahlungen aus der Finanzierungstätigkeit							0,00	0,00	
SA4	Saldo (4) Geldfluss aus der Finanzierungstätigkeit (35 - 36)							0,00	200.000,00	
SA5	Saldo (5) Geldfluss aus der voranschlagswirksamen Gebarung (Saldo 3 + Saldo 4)							-35.300,00	-31.700,00	
63 Schutzwasserbau										
631 Konkurrenzgewässer										
631000 Konkurrenzgewässer										
Operative Gebarung										
SU 21 / 31	Summe Erträge / Einzahlungen operative Gebarung				0,00	0,00		0,00	0,00	
1/631000-752000	Beiträge an Wasserverbände	2231	3231	26	45.200,00	45.200,00		45.200,00	45.200,00	
SU 22 / 32	Summe Aufwendungen / Auszahlungen operative Gebarung				45.200,00	45.200,00		45.200,00	45.200,00	
SA 0 / SA 1	(0) Nettoergebnis (21 - 22) / (1) Geldfluss operative Gebarung (31 - 32)				-45.200,00	-45.200,00		-45.200,00	-45.200,00	
SU 23	Summe Haushaltsrücklagen				0,00	0,00		0,00	0,00	
SA00	Nettoergebnis nach Zuw./Entn. Haushaltsrücklagen (Saldo 0 +/- SU23)				-45.200,00	-45.200,00				

	MVAG EH	MVAG FH	QU	Ergebnisvoranschlag		Finanzierungsvoranschlag		
				VA 2021	VA 2020	RA 2019	VA 2021	VA 2020
Investive Gebarung								
SU 33							0,00	0,00
SU 34							0,00	0,00
SA2							0,00	0,00
SA3							-45.200,00	-45.200,00
Finanzierungstätigkeit								
SU 35							0,00	0,00
SU 36							0,00	0,00
SA4							0,00	0,00
SA5							-45.200,00	-45.200,00
639 Sonstige Einrichtungen und Maßnahmen								
639000 Sonstige Einrichtungen und Maßnahmen								
Operative Gebarung								
SU 21 / 31				0,00	0,00		0,00	0,00
1/639000-720000		2225	3225	24	200,00	200,00	200,00	200,00
SU 22 / 32				200,00	200,00		200,00	200,00
SA 0 / SA 1				-200,00	-200,00		-200,00	-200,00
SU 23				0,00	0,00		0,00	0,00
SA00				-200,00	-200,00			
Investive Gebarung								
SU 33							0,00	0,00
SU 34							0,00	0,00
SA2							0,00	0,00
SA3							-200,00	-200,00
Finanzierungstätigkeit								
SU 35							0,00	0,00
SU 36							0,00	0,00
SA4							0,00	0,00
SA5							-200,00	-200,00
64 Straßenverkehr								
640 Einrichtungen und Maßnahmen nach der Straßenverkehrsordnu								
640000 Einrichtung und Maßnahmen der Strassenverkehrsordnung								
Operative Gebarung								
2/640000+813000		2127			100,00	100,00		

		MVAG	MVAG	QU	Ergebnisvoranschlag			Finanzierungsvoranschlag		
		EH	FH		VA 2021	VA 2020	RA 2019	VA 2021	VA 2020	RA 2019
2/640000+829000	Sonstige Einnahmen (Gemeindeleitsystem, Hausnummerntafeln)	2116	3116	18	500,00	1.000,00		500,00	1.000,00	
2/640000+868000	Gemeindestraßenstrafen	2124	3124	16	8.000,00	8.000,00		8.000,00	8.000,00	
SU 21 / 31	Summe Erträge / Einzahlungen operative Gebarung				8.600,00	9.100,00		8.500,00	9.000,00	
1/640000-400000	Geringwertige Wirtschaftsgüter (GWG)	2221	3221	23	500,00	500,00		500,00	500,00	
1/640000-619000	Instandhaltung von Sonderanlagen	2224	3224	24	200,00	2.500,00		200,00	2.500,00	
1/640000-619100	Instandhaltung von Bedarfshaltestellen	2224	3224	24	2.700,00	2.800,00		2.700,00	2.800,00	
1/640000-680000	Planmäßige Abschreibung	2226			7.200,00	7.300,00				
1/640000-720000	Personalkosten	2225	3225	24	4.400,00	6.000,00		4.400,00	6.000,00	
1/640000-729000	Sonstige Ausgaben	2225	3225	24	200,00	500,00		200,00	500,00	
SU 22 / 32	Summe Aufwendungen / Auszahlungen operative Gebarung				15.200,00	19.600,00		8.000,00	12.300,00	
SA 0 / SA 1	(0) Nettoergebnis (21 - 22) / (1) Geldfluss operative Gebarung (31 - 32)				-6.600,00	-10.500,00		500,00	-3.300,00	
SU 23	Summe Haushaltsrücklagen				0,00	0,00		0,00	0,00	
SA00	Nettoergebnis nach Zuw./Entn. Haushaltsrücklagen (Saldo 0 +/- SU23)				-6.600,00	-10.500,00				
Investive Gebarung										
SU 33	Summe Einzahlungen investive Gebarung							0,00	0,00	
1/640000-050000	Ankauf von Verkehrszeichen und Spiegeln		3412	40				8.000,00	6.000,00	
SU 34	Summe Auszahlungen investive Gebarung							8.000,00	6.000,00	
SA2	Saldo (2) Geldfluss aus der Investiven Gebarung (33 - 34)							-8.000,00	-6.000,00	
SA3	Saldo (3) Nettofinanzierungssaldo (Saldo 1 + Saldo 2)							-7.500,00	-9.300,00	
Finanzierungstätigkeit										
SU 35	Summe Einzahlungen aus der Finanzierungstätigkeit							0,00	0,00	
SU 36	Summe Auszahlungen aus der Finanzierungstätigkeit							0,00	0,00	
SA4	Saldo (4) Geldfluss aus der Finanzierungstätigkeit (35 - 36)							0,00	0,00	
SA5	Saldo (5) Geldfluss aus der voranschlagswirksamen Gebarung (Saldo 3 + Saldo 4)							-7.500,00	-9.300,00	
68	Post- und Telekommunikationsdienste									
680	Post- und Telekommunikationsdienste									
680000	Post und Telekommunikationsdienste									
Operative Gebarung										
SU 21 / 31	Summe Erträge / Einzahlungen operative Gebarung				0,00	0,00		0,00	0,00	
1/680000-600000	Strom in öffentlichen Fernsprecheinrichtungen	2222	3222	24	200,00	200,00		200,00	200,00	
SU 22 / 32	Summe Aufwendungen / Auszahlungen operative Gebarung				200,00	200,00		200,00	200,00	
SA 0 / SA 1	(0) Nettoergebnis (21 - 22) / (1) Geldfluss operative Gebarung (31 - 32)				-200,00	-200,00		-200,00	-200,00	
SU 23	Summe Haushaltsrücklagen				0,00	0,00		0,00	0,00	

	MVAG EH	MVAG FH	QU	Ergebnisvoranschlag			Finanzierungsvoranschlag		
				VA 2021	VA 2020	RA 2019	VA 2021	VA 2020	RA 2019
SA00									
	Nettoergebnis nach Zuw./Entn. Haushaltsrücklagen (Saldo 0 +/- SU23)			-200,00	-200,00				
Investive Gebarung									
SU 33							0,00	0,00	
	Summe Einzahlungen investive Gebarung								
SU 34							0,00	0,00	
	Summe Auszahlungen investive Gebarung								
SA2							0,00	0,00	
	Saldo (2) Geldfluss aus der Investiven Gebarung (33 – 34)								
SA3							-200,00	-200,00	
	Saldo (3) Nettofinanzierungssaldo (Saldo 1 + Saldo 2)								
Finanzierungstätigkeit									
SU 35							0,00	0,00	
	Summe Einzahlungen aus der Finanzierungstätigkeit								
SU 36							0,00	0,00	
	Summe Auszahlungen aus der Finanzierungstätigkeit								
SA4							0,00	0,00	
	Saldo (4) Geldfluss aus der Finanzierungstätigkeit (35 – 36)								
SA5							-200,00	-200,00	
	Saldo (5) Geldfluss aus der voranschlagswirksamen Gebarung (Saldo 3 + Saldo 4)								

	MVAG EH	MVAG FH	QU	Ergebnisvoranschlag		Finanzierungsvoranschlag		
				VA 2021	VA 2020	RA 2019	VA 2021	VA 2020
7 Wirtschaftsförderung								
71	Grundlagenverbesserung in der Land- und Forstwirtschaft							
710	Land- und forstwirtschaftlicher Wegebau							
710000	Land- und Forstwirtschaft							
Operative Gebarung								
2/710000+813000	Erträge aus der Auflösung von Investitionszuschüssen (Kapitaltransfers)	2127			10.600,00	1.600,00		
2/710000+829000	Sonstige Einnahmen	2116	3116	18	1.500,00	9.500,00	1.500,00	9.500,00
6/710000+829910	Sonstige Aufwendungen - Zuführung aus der operativen Gebarung	2116	3116	18	66.000,00	216.100,00	66.000,00	216.100,00
6/710000+829960	Istüberschuss/Istfehlbetrag 2019	2116	3116	18		275.900,00		275.900,00
6/710000+871000	Kapitaltransfers aus Gemeinde-Bedarfszuweisungsmittel	2121	3121	33	4.500,00	6.400,00	4.500,00	6.400,00
SU 21 / 31	Summe Erträge / Einzahlungen operative Gebarung				82.600,00	509.500,00	72.000,00	507.900,00
1/710000-400000	Geringwertige Wirtschaftsgüter (GWG)	2221	3221	23	200,00	200,00	200,00	200,00
1/710000-611000	Instandhaltung von Güterwegen	2224	3224	24	10.000,00	14.000,00	10.000,00	14.000,00
1/710000-613000	Instandhaltung von Auffangbecken	2224	3224	24	30.000,00	2.000,00	30.000,00	2.000,00
1/710000-680000	Planmäßige Abschreibung	2226			328.600,00	399.100,00		
1/710000-720000	Personalkosten	2225	3225	24	1.500,00	1.000,00	1.500,00	1.000,00
5/710000-729960	Istüberschuss/Istfehlbetrag 2019	2225	3225	24		275.900,00		275.900,00
SU 22 / 32	Summe Aufwendungen / Auszahlungen operative Gebarung				370.300,00	692.200,00	41.700,00	293.100,00
SA 0 / SA 1	(0) Nettoergebnis (21 - 22) / (1) Geldfluss operative Gebarung (31 - 32)				-287.700,00	-182.700,00	30.300,00	214.800,00
SU 23	Summe Haushaltsrücklagen				0,00	0,00	0,00	0,00
SA00	Nettoergebnis nach Zuw./Entn. Haushaltsrücklagen (Saldo 0 +/- SU23)				-287.700,00	-182.700,00		
Investive Gebarung								
6/710000+300000	Kapitaltransfers von Bund, Bundesfonds und Bundeskammern		3331	33				62.000,00
6/710000+301000	Kapitaltransfers von NÖ ABB		3331	33			4.500,00	6.400,00
SU 33	Summe Einzahlungen investive Gebarung						4.500,00	68.400,00
5/710000-002000	Baukosten Güterwegebau		3412	40			75.000,00	15.000,00
1/710000-050000	Ankauf von Verkehrszeichen		3412	40			500,00	500,00
SU 34	Summe Auszahlungen investive Gebarung						75.500,00	15.500,00
SA2	Saldo (2) Geldfluss aus der Investiven Gebarung (33 - 34)						-71.000,00	52.900,00
SA3	Saldo (3) Nettofinanzierungssaldo (Saldo 1 + Saldo 2)						-40.700,00	267.700,00
Finanzierungstätigkeit								
SU 35	Summe Einzahlungen aus der Finanzierungstätigkeit						0,00	0,00
SU 36	Summe Auszahlungen aus der Finanzierungstätigkeit						0,00	0,00
SA4	Saldo (4) Geldfluss aus der Finanzierungstätigkeit (35 - 36)						0,00	0,00

		MVAG			Ergebnisvoranschlag		Finanzierungsvoranschlag			
		EH	FH	QU	VA 2021	VA 2020	RA 2019	VA 2021	VA 2020	RA 2019
SA5	Saldo (5) Geldfluss aus der voranschlagswirksamen Gebarung (Saldo 3 + Saldo 4)							-40.700,00	267.700,00	
711	Landwirtschaftlicher Wasserbau									
711000	Hüttelbachinstandsetzung									
	Operative Gebarung									
SU 21 / 31	Summe Erträge / Einzahlungen operative Gebarung				0,00	0,00		0,00	0,00	
1/711000-610000	Instandhaltung - Hüttelbach	2224	3224	24	3.000,00	2.500,00		3.000,00	2.500,00	
1/711000-680000	Planmäßige Abschreibung	2226			4.000,00	4.000,00				
SU 22 / 32	Summe Aufwendungen / Auszahlungen operative Gebarung				7.000,00	6.500,00		3.000,00	2.500,00	
SA 0 / SA 1	(0) Nettoergebnis (21 - 22) / (1) Geldfluss operative Gebarung (31 - 32)				-7.000,00	-6.500,00		-3.000,00	-2.500,00	
SU 23	Summe Haushaltsrücklagen				0,00	0,00		0,00	0,00	
SA00	Nettoergebnis nach Zuw./Entn. Haushaltsrücklagen (Saldo 0 +/- SU23)				-7.000,00	-6.500,00				
	Investive Gebarung									
SU 33	Summe Einzahlungen investive Gebarung							0,00	0,00	
SU 34	Summe Auszahlungen investive Gebarung							0,00	0,00	
SA2	Saldo (2) Geldfluss aus der Investiven Gebarung (33 - 34)							0,00	0,00	
SA3	Saldo (3) Nettofinanzierungssaldo (Saldo 1 + Saldo 2)							-3.000,00	-2.500,00	
	Finanzierungstätigkeit									
SU 35	Summe Einzahlungen aus der Finanzierungstätigkeit							0,00	0,00	
SU 36	Summe Auszahlungen aus der Finanzierungstätigkeit							0,00	0,00	
SA4	Saldo (4) Geldfluss aus der Finanzierungstätigkeit (35 - 36)							0,00	0,00	
SA5	Saldo (5) Geldfluss aus der voranschlagswirksamen Gebarung (Saldo 3 + Saldo 4)							-3.000,00	-2.500,00	
711200	Hangwasserschutz									
	Operative Gebarung									
6/711200+829910	Sonstige Aufwendungen - Zuführung aus der operativen Gebarung	2116	3116	18		17.000,00			17.000,00	
6/711200+829960	Istüberschuss/Istfehlbetrag 2019	2116	3116	18		130.400,00			130.400,00	
SU 21 / 31	Summe Erträge / Einzahlungen operative Gebarung				0,00	147.400,00		0,00	147.400,00	
1/711200-680000	Planmäßige Abschreibung	2226			2.100,00	1.200,00				
5/711200-729911	Sonstige Aufwendungen - Zuführung an Projekt Abwasserbeseitigung	2225	3225	24	99.000,00			99.000,00		
5/711200-729960	Istüberschuss/Istfehlbetrag 2019	2225	3225	24		130.400,00			130.400,00	
SU 22 / 32	Summe Aufwendungen / Auszahlungen operative Gebarung				101.100,00	131.600,00		99.000,00	130.400,00	
SA 0 / SA 1	(0) Nettoergebnis (21 - 22) / (1) Geldfluss operative Gebarung (31 - 32)				-101.100,00	15.800,00		-99.000,00	17.000,00	
SU 23	Summe Haushaltsrücklagen				0,00	0,00		0,00	0,00	
SA00	Nettoergebnis nach Zuw./Entn. Haushaltsrücklagen (Saldo 0 +/- SU23)				-101.100,00	15.800,00				

	MVAG EH	MVAG FH	QU	Ergebnisvoranschlag			Finanzierungsvoranschlag		
				VA 2021	VA 2020	RA 2019	VA 2021	VA 2020	RA 2019
Investive Gebarung									
6/711200+300000			3331 33				99.000,00	220.400,00	
6/711200+300001			3331 33					53.000,00	
SU 33							99.000,00	273.400,00	
5/711200-004040			3412 40					160.000,00	
SU 34							0,00	160.000,00	
SA2							99.000,00	113.400,00	
SA3							0,00	130.400,00	
Finanzierungstätigkeit									
SU 35							0,00	0,00	
SU 36							0,00	0,00	
SA4							0,00	0,00	
SA5							0,00	130.400,00	
74									
742									
742000									
Operative Gebarung									
SU 21 / 31							0,00	0,00	
1/742000-729000			2225 3225 24	400,00	400,00		400,00	400,00	
SU 22 / 32				400,00	400,00		400,00	400,00	
SA 0 / SA 1				-400,00	-400,00		-400,00	-400,00	
SU 23				0,00	0,00		0,00	0,00	
SA00				-400,00	-400,00				
Investive Gebarung									
SU 33							0,00	0,00	
SU 34							0,00	0,00	
SA2							0,00	0,00	
SA3							-400,00	-400,00	
Finanzierungstätigkeit									
SU 35							0,00	0,00	
SU 36							0,00	0,00	
SA4							0,00	0,00	
SA5							-400,00	-400,00	

		MVAG			Ergebnisvoranschlag		Finanzierungsvoranschlag			
		EH	FH	QU	VA 2021	VA 2020	RA 2019	VA 2021	VA 2020	RA 2019
749	Sonstige Einrichtungen und Maßnahmen									
749000	Sonstige Einrichtungen und Maßnahmen									
Operative Gebarung										
2/749000+829100	Ersätze für Heurigenkalender	2116	3116	18	400,00	400,00		400,00	400,00	
SU 21 / 31	Summe Erträge / Einzahlungen operative Gebarung				400,00	400,00		400,00	400,00	
1/749000-457000	Druckwerke (Heurigenkalender)	2221	3221	23	300,00	300,00		300,00	300,00	
1/749000-729000	Sonstige Ausgaben (Künstl. Befruchtung)	2225	3225	24	1.000,00	800,00		1.000,00	800,00	
SU 22 / 32	Summe Aufwendungen / Auszahlungen operative Gebarung				1.300,00	1.100,00		1.300,00	1.100,00	
SA 0 / SA 1	(0) Nettoergebnis (21 - 22) / (1) Geldfluss operative Gebarung (31 - 32)				-900,00	-700,00		-900,00	-700,00	
SU 23	Summe Haushaltsrücklagen				0,00	0,00		0,00	0,00	
SA00	Nettoergebnis nach Zuw./Entn. Haushaltsrücklagen (Saldo 0 +/- SU23)				-900,00	-700,00				
Investive Gebarung										
SU 33	Summe Einzahlungen investive Gebarung							0,00	0,00	
SU 34	Summe Auszahlungen investive Gebarung							0,00	0,00	
SA2	Saldo (2) Geldfluss aus der Investiven Gebarung (33 - 34)							0,00	0,00	
SA3	Saldo (3) Nettofinanzierungssaldo (Saldo 1 + Saldo 2)							-900,00	-700,00	
Finanzierungstätigkeit										
SU 35	Summe Einzahlungen aus der Finanzierungstätigkeit							0,00	0,00	
SU 36	Summe Auszahlungen aus der Finanzierungstätigkeit							0,00	0,00	
SA4	Saldo (4) Geldfluss aus der Finanzierungstätigkeit (35 - 36)							0,00	0,00	
SA5	Saldo (5) Geldfluss aus der voranschlagswirksamen Gebarung (Saldo 3 + Saldo 4)							-900,00	-700,00	
77	Förderung des Fremdenverkehrs									
771	Maßnahmen zur Förderung des Fremdenverkehrs									
771000	Maßnahmen zur Förderung des Fremdenverkehrs									
Operative Gebarung										
2/771000+813000	Erträge aus der Auflösung von Investitionszuschüssen (Kapitaltransfers)	2127			1.500,00	1.500,00				
2/771000+829000	Sonstige Einnahmen	2116	3116	18		200,00			200,00	
SU 21 / 31	Summe Erträge / Einzahlungen operative Gebarung				1.500,00	1.700,00		0,00	200,00	
1/771000-680000	Planmäßige Abschreibung	2226			2.700,00	2.700,00				
1/771000-720000	Personalkosten	2225	3225	24	1.500,00	1.500,00		1.500,00	1.500,00	
1/771000-726000	Beitrag Tourismusverbände	2225	3225	24	7.800,00	7.600,00		7.800,00	7.600,00	
1/771000-729000	Sonstige Ausgaben	2225	3225	24	1.000,00	1.500,00		1.000,00	1.500,00	
SU 22 / 32	Summe Aufwendungen / Auszahlungen operative Gebarung				13.000,00	13.300,00		10.300,00	10.600,00	
SA 0 / SA 1	(0) Nettoergebnis (21 - 22) / (1) Geldfluss operative Gebarung (31 - 32)				-11.500,00	-11.600,00		-10.300,00	-10.400,00	
SU 23	Summe Haushaltsrücklagen				0,00	0,00		0,00	0,00	

	MVAG EH	MVAG FH	QU	Ergebnisvoranschlag		RA 2019	Finanzierungsvoranschlag		
				VA 2021	VA 2020		VA 2021	VA 2020	RA 2019
SA00	Nettoergebnis nach Zuw./Entn. Haushaltsrücklagen (Saldo 0 +/- SU23)			-11.500,00	-11.600,00				
Investive Gebarung									
SU 33	Summe Einzahlungen investive Gebarung						0,00	0,00	
SU 34	Summe Auszahlungen investive Gebarung						0,00	0,00	
SA2	Saldo (2) Geldfluss aus der Investiven Gebarung (33 – 34)						0,00	0,00	
SA3	Saldo (3) Nettofinanzierungssaldo (Saldo 1 + Saldo 2)						-10.300,00	-10.400,00	
Finanzierungstätigkeit									
SU 35	Summe Einzahlungen aus der Finanzierungstätigkeit						0,00	0,00	
SU 36	Summe Auszahlungen aus der Finanzierungstätigkeit						0,00	0,00	
SA4	Saldo (4) Geldfluss aus der Finanzierungstätigkeit (35 – 36)						0,00	0,00	
SA5	Saldo (5) Geldfluss aus der voranschlagswirksamen Gebarung (Saldo 3 + Saldo 4)						-10.300,00	-10.400,00	
78	Förderung von Handel, Gewerbe und Industrie								
780	Einrichtungen zur Förderung von Handel, Gewerbe und Industri								
780000	Einrichtung zur Förderung von Handel, Gewerbe und Industrie								
Operative Gebarung									
SU 21 / 31	Summe Erträge / Einzahlungen operative Gebarung			0,00	0,00		0,00	0,00	
1/780000-729000	Wirtschaftsförderung	2225	3225 24	2.000,00	200,00		2.000,00	200,00	
SU 22 / 32	Summe Aufwendungen / Auszahlungen operative Gebarung			2.000,00	200,00		2.000,00	200,00	
SA 0 / SA 1	(0) Nettoergebnis (21 - 22) / (1) Geldfluss operative Gebarung (31 – 32)			-2.000,00	-200,00		-2.000,00	-200,00	
SU 23	Summe Haushaltsrücklagen			0,00	0,00		0,00	0,00	
SA00	Nettoergebnis nach Zuw./Entn. Haushaltsrücklagen (Saldo 0 +/- SU23)			-2.000,00	-200,00		0,00	0,00	
Investive Gebarung									
SU 33	Summe Einzahlungen investive Gebarung						0,00	0,00	
SU 34	Summe Auszahlungen investive Gebarung						0,00	0,00	
SA2	Saldo (2) Geldfluss aus der Investiven Gebarung (33 – 34)						0,00	0,00	
SA3	Saldo (3) Nettofinanzierungssaldo (Saldo 1 + Saldo 2)						-2.000,00	-200,00	
Finanzierungstätigkeit									
SU 35	Summe Einzahlungen aus der Finanzierungstätigkeit						0,00	0,00	
SU 36	Summe Auszahlungen aus der Finanzierungstätigkeit						0,00	0,00	
SA4	Saldo (4) Geldfluss aus der Finanzierungstätigkeit (35 – 36)						0,00	0,00	
SA5	Saldo (5) Geldfluss aus der voranschlagswirksamen Gebarung (Saldo 3 + Saldo 4)						-2.000,00	-200,00	

	MVAG EH	MVAG FH	QU	Ergebnisvoranschlag		Finanzierungsvoranschlag		
				VA 2021	VA 2020	RA 2019	VA 2021	VA 2020
8 Dienstleistungen								
81	Öffentliche Einrichtungen (soweit nicht dem Abschnitt 85 zuzuordnen)							
815	Park- und Gartenanlagen, Kinderspielplätze							
815000	Park- und Gartenanlagen, Kinderspielplätze							
Operative Gebarung								
SU 21 / 31	Summe Erträge / Einzahlungen operative Gebarung			0,00	0,00	0,00	0,00	
1/815000-400000	Geringwertige Wirtschaftsgüter (GWG)	2221	3221	23	200,00	200,00	200,00	200,00
1/815000-619000	Instandhaltung	2224	3224	24	3.500,00	3.000,00	3.500,00	3.000,00
1/815000-680000	Planmäßige Abschreibung	2226			13.000,00	10.500,00		
1/815000-720000	Personalkosten	2225	3225	24	10.000,00	9.500,00	10.000,00	9.500,00
1/815000-729000	Sonstige Ausgaben	2225	3225	24	2.500,00	2.500,00	2.500,00	2.500,00
SU 22 / 32	Summe Aufwendungen / Auszahlungen operative Gebarung				29.200,00	25.700,00	16.200,00	15.200,00
SA 0 / SA 1	(0) Nettoergebnis (21 - 22) / (1) Geldfluss operative Gebarung (31 - 32)				-29.200,00	-25.700,00	-16.200,00	-15.200,00
SU 23	Summe Haushaltsrücklagen				0,00	0,00	0,00	0,00
SA00	Nettoergebnis nach Zuw./Entn. Haushaltsrücklagen (Saldo 0 +/- SU23)				-29.200,00	-25.700,00		
Investive Gebarung								
SU 33	Summe Einzahlungen investive Gebarung					0,00	0,00	
1/815000-050000	Sonderanlagen		3412	40			2.000,00	1.000,00
SU 34	Summe Auszahlungen investive Gebarung					2.000,00	1.000,00	
SA2	Saldo (2) Geldfluss aus der Investiven Gebarung (33 - 34)					-2.000,00	-1.000,00	
SA3	Saldo (3) Nettofinanzierungssaldo (Saldo 1 + Saldo 2)					-18.200,00	-16.200,00	
Finanzierungstätigkeit								
SU 35	Summe Einzahlungen aus der Finanzierungstätigkeit					0,00	0,00	
SU 36	Summe Auszahlungen aus der Finanzierungstätigkeit					0,00	0,00	
SA4	Saldo (4) Geldfluss aus der Finanzierungstätigkeit (35 - 36)					0,00	0,00	
SA5	Saldo (5) Geldfluss aus der voranschlagswirksamen Gebarung (Saldo 3 + Saldo 4)					-18.200,00	-16.200,00	
815100	Spielplatz Heiligeneich							
Operative Gebarung								
6/815100+829960	Istüberschuss/Istfehlbetrag 2019	2116	3116	18		6.200,00		6.200,00
SU 21 / 31	Summe Erträge / Einzahlungen operative Gebarung				0,00	6.200,00	0,00	6.200,00
5/815100-729911	Sonstige Aufwendungen - Zuführung an Projekt Straßenbau	2225	3225	24		6.200,00		6.200,00
5/815100-729960	Istüberschuss/Istfehlbetrag 2019	2225	3225	24		6.200,00		6.200,00
SU 22 / 32	Summe Aufwendungen / Auszahlungen operative Gebarung				0,00	12.400,00	0,00	12.400,00
SA 0 / SA 1	(0) Nettoergebnis (21 - 22) / (1) Geldfluss operative Gebarung (31 - 32)				0,00	-6.200,00	0,00	-6.200,00
SU 23	Summe Haushaltsrücklagen				0,00	0,00	0,00	0,00

		MVAG			Ergebnisvoranschlag		Finanzierungsvoranschlag			
		EH	FH	QU	VA 2021	VA 2020	RA 2019	VA 2021	VA 2020	RA 2019
SA00	Nettoergebnis nach Zuw./Entn. Haushaltsrücklagen (Saldo 0 +/- SU23)				0,00	-6.200,00				
Investive Gebarung										
SU 33	Summe Einzahlungen investive Gebarung							0,00	0,00	
SU 34	Summe Auszahlungen investive Gebarung							0,00	0,00	
SA2	Saldo (2) Geldfluss aus der Investiven Gebarung (33 – 34)							0,00	0,00	
SA3	Saldo (3) Nettofinanzierungssaldo (Saldo 1 + Saldo 2)							0,00	-6.200,00	
Finanzierungstätigkeit										
SU 35	Summe Einzahlungen aus der Finanzierungstätigkeit							0,00	0,00	
SU 36	Summe Auszahlungen aus der Finanzierungstätigkeit							0,00	0,00	
SA4	Saldo (4) Geldfluss aus der Finanzierungstätigkeit (35 – 36)							0,00	0,00	
SA5	Saldo (5) Geldfluss aus der voranschlagswirksamen Gebarung (Saldo 3 + Saldo 4)							0,00	-6.200,00	
816	Öffentliche Beleuchtung und öffentliche Uhren									
816000	Öffentliche Beleuchtung und öffentliche Uhren									
Operative Gebarung										
2/816000+813000	Erträge aus der Auflösung von Investitionszuschüssen (Kapitaltransfers)	2127			2.600,00	6.700,00				
6/816000+829910	Sonstige Aufwendungen - Zuführung aus der operativen Gebarung	2116	3116	18		137.000,00			137.000,00	
6/816000+829960	Istüberschuss/Istfehlbetrag 2019	2116	3116	18		17.500,00			17.500,00	
6/816000+871001	Kapitaltransfers aus Energiespar-Gemeinde-Bedarfszuweisungsmittel	2121	3121	33	30.000,00	7.400,00		30.000,00	7.400,00	
SU 21 / 31	Summe Erträge / Einzahlungen operative Gebarung				32.600,00	168.600,00		30.000,00	161.900,00	
1/816000-400000	Geringwertige Wirtschaftsgüter (GWG)	2221	3221	23	500,00	500,00		500,00	500,00	
1/816000-600000	Strom	2222	3222	24	47.200,00	47.000,00		47.200,00	47.000,00	
1/816000-619000	Instandhaltung der Straßenbeleuchtung	2224	3224	24	10.000,00	10.000,00		10.000,00	10.000,00	
1/816000-680000	Planmäßige Abschreibung	2226			63.200,00	43.700,00				
1/816000-720000	Personalkosten	2225	3225	24	300,00	300,00		300,00	300,00	
1/816000-728000	Entgelte für sonstige Leistungen	2225	3225	24	14.000,00	14.000,00		14.000,00	14.000,00	
5/816000-729960	Istüberschuss/Istfehlbetrag 2019	2225	3225	24		17.500,00			17.500,00	
SU 22 / 32	Summe Aufwendungen / Auszahlungen operative Gebarung				135.200,00	133.000,00		72.000,00	89.300,00	
SA 0 / SA 1	(0) Nettoergebnis (21 - 22) / (1) Geldfluss operative Gebarung (31 – 32)				-102.600,00	35.600,00		-42.000,00	72.600,00	
SU 23	Summe Haushaltsrücklagen				0,00	0,00		0,00	0,00	
SA00	Nettoergebnis nach Zuw./Entn. Haushaltsrücklagen (Saldo 0 +/- SU23)				-102.600,00	35.600,00				
Investive Gebarung										
6/816000+300000	Kapitaltransfers von Bund, Bundesfonds und Bundeskammern - KPC		3331	33				7.200,00	27.600,00	
6/816000+300001	Förderung KIP 2020		3331	33				42.700,00	42.700,00	

		MVAG			Ergebnisvoranschlag			Finanzierungsvoranschlag		
		EH	FH	QU	VA 2021	VA 2020	RA 2019	VA 2021	VA 2020	RA 2019
6/816000+301000	Kapitaltransfers NÖ LR - RU3		3331	33				6.500,00		
SU 33	Summe Einzahlungen investive Gebarung							49.900,00	76.800,00	
5/816000-050000	Baukosten		3412	40				10.000,00	238.700,00	
SU 34	Summe Auszahlungen investive Gebarung							10.000,00	238.700,00	
SA2	Saldo (2) Geldfluss aus der Investiven Gebarung (33 – 34)							39.900,00	-161.900,00	
SA3	Saldo (3) Nettofinanzierungssaldo (Saldo 1 + Saldo 2)							-2.100,00	-89.300,00	
Finanzierungstätigkeit										
SU 35	Summe Einzahlungen aus der Finanzierungstätigkeit							0,00	0,00	
SU 36	Summe Auszahlungen aus der Finanzierungstätigkeit							0,00	0,00	
SA4	Saldo (4) Geldfluss aus der Finanzierungstätigkeit (35 – 36)							0,00	0,00	
SA5	Saldo (5) Geldfluss aus der voranschlagswirksamen Gebarung (Saldo 3 + Saldo 4)							-2.100,00	-89.300,00	
817	Friedhöfe (einschließlich Einsegnungshallen und Krematorien)									
817000	Friedhöfe									
Operative Gebarung										
2/817000+852000	Grabstellengebühren	2113	3113	12	20.000,00	21.500,00		20.000,00	21.500,00	
2/817000+852100	Begräbnis- und Leichenkammergebühren	2113	3113	12	10.000,00	12.800,00		10.000,00	12.800,00	
SU 21 / 31	Summe Erträge / Einzahlungen operative Gebarung				30.000,00	34.300,00		30.000,00	34.300,00	
1/817000-510000	Geldbezüge der Vertragsbediensteten der Verwaltung	2211	3211	20	6.000,00	5.800,00		6.000,00	5.800,00	
1/817000-565000	Mehrleistungsvergütung	2211	3211	20	100,00	200,00		100,00	200,00	
1/817000-569000	Sonstige Nebengebühren	2211	3211	20	1.600,00	1.700,00		1.600,00	1.700,00	
1/817000-580000	Dienstgeberbeiträge zum Ausgleichsfonds für Familienbeihilfen	2212	3212	20	300,00	400,00		300,00	400,00	
1/817000-582000	Sonstige Dienstgeberbeiträge zur sozialen Sicherheit	2212	3212	20	1.600,00	1.500,00		1.600,00	1.500,00	
1/817000-582100	Dienstgeberbeiträge BVA	2212	3212	20	100,00	200,00		100,00	200,00	
1/817000-592000	Dotierung von Rückstellungen für Jubiläumsszuwendungen	2214			100,00	100,00				
1/817000-600000	Strom	2222	3222	24	300,00	200,00		300,00	200,00	
1/817000-613000	Instandhaltung von sonst. Grundstückseinrichtungen	2224	3224	24	53.500,00	6.300,00		53.500,00	6.300,00	
1/817000-670000	Versicherungen	2222	3222	24	300,00	300,00		300,00	300,00	
1/817000-680000	Planmäßige Abschreibung	2226			3.500,00	3.700,00				
1/817000-710000	Öffentliche Abgaben	2225	3225	24	5.000,00	3.000,00		5.000,00	3.000,00	
1/817000-720000	Personalkosten	2225	3225	24	20.000,00	23.000,00		20.000,00	23.000,00	
1/817000-724000	Reisegebühren	2225	3225	24	200,00	100,00		200,00	100,00	
1/817000-728000	Sonstige Leistungsentgelte an Firmen	2225	3225	24	3.000,00	2.800,00		3.000,00	2.800,00	
SU 22 / 32	Summe Aufwendungen / Auszahlungen operative Gebarung				95.600,00	49.300,00		92.000,00	45.500,00	
SA 0 / SA 1	(0) Nettoergebnis (21 - 22) / (1) Geldfluss operative Gebarung (31 – 32)				-65.600,00	-15.000,00		-62.000,00	-11.200,00	

		MVAG			Ergebnisvoranschlag			Finanzierungsvoranschlag		
		EH	FH	QU	VA 2021	VA 2020	RA 2019	VA 2021	VA 2020	RA 2019
SU 23	Summe Haushaltsrücklagen				0,00	0,00		0,00	0,00	
SA00	Nettoergebnis nach Zuw./Entn. Haushaltsrücklagen (Saldo 0 +/- SU23)				-65.600,00	-15.000,00				
Investive Gebarung										
SU 33	Summe Einzahlungen investive Gebarung							0,00	0,00	
1/817000-042000	Betriebsausstattung		3415	41				12.000,00	500,00	
SU 34	Summe Auszahlungen investive Gebarung							12.000,00	500,00	
SA2	Saldo (2) Geldfluss aus der Investiven Gebarung (33 – 34)							-12.000,00	-500,00	
SA3	Saldo (3) Nettofinanzierungssaldo (Saldo 1 + Saldo 2)							-74.000,00	-11.700,00	
Finanzierungstätigkeit										
SU 35	Summe Einzahlungen aus der Finanzierungstätigkeit							0,00	0,00	
SU 36	Summe Auszahlungen aus der Finanzierungstätigkeit							0,00	0,00	
SA4	Saldo (4) Geldfluss aus der Finanzierungstätigkeit (35 – 36)							0,00	0,00	
SA5	Saldo (5) Geldfluss aus der voranschlagswirksamen Gebarung (Saldo 3 + Saldo 4)							-74.000,00	-11.700,00	
82 Betriebsähnliche Einrichtungen und Betriebe										
820 Wirtschaftshöfe										
820000 Bau- und Wirtschaftshof										
Operative Gebarung										
2/820000+803100	Veräußerungen von technischen Anlagen, Fahrzeugen und Maschinen	2116		31			2.000,00			
2/820000+827000	Personalkostenersätze - intern	2116	3116	18	161.300,00	145.400,00		161.300,00	145.400,00	
2/820000+827100	Personalkostenersätze - extern	2116	3116	18	20.000,00	19.000,00		20.000,00	19.000,00	
2/820000+828000	Rückersätze von Ausgaben	2116	3116	18	200,00			200,00		
2/820000+829000	Sonstige Einnahmen	2116	3116	18	200,00	200,00		200,00	200,00	
6/820000+829910	Sonstige Aufwendungen - Zuführung aus der operativen Gebarung	2116	3116	18		392.300,00			392.300,00	
6/820000+829960	Istüberschuss/Istfehlbetrag 2019	2116	3116	18		326.500,00			326.500,00	
2/820000+861000	Transfers von Ländern (Zinsenzuschuss)	2121	3121	15	1.400,00	1.000,00		1.400,00	1.000,00	
6/820000+871000	Kapitaltransfers aus Gemeinde-Bedarfszuweisungsmittel	2121	3121	33		130.000,00			130.000,00	
SU 21 / 31	Summe Erträge / Einzahlungen operative Gebarung				183.100,00	1.016.400,00		183.100,00	1.014.400,00	
1/820000-400000	Geringwertige Wirtschaftsgüter (GWG)	2221	3221	23	1.000,00	1.000,00		1.000,00	1.000,00	
1/820000-402000	Ankauf von Werkzeugen	2221	3221	23	800,00	500,00		800,00	500,00	
1/820000-452000	Treibstoffe	2221	3221	23	3.800,00	4.000,00		3.800,00	4.000,00	
1/820000-453000	Schmier- und Schleifmittel	2221	3221	23	100,00	100,00		100,00	100,00	
1/820000-454000	Reinigungsmittel	2221	3221	23	500,00			500,00		
1/820000-511000	Bezüge für VB in handwerkli. Verwendung	2211	3211	20	111.300,00	105.600,00		111.300,00	105.600,00	

		MVAG	MVAG	QU	Ergebnisvoranschlag		Finanzierungsvoranschlag			
		EH	FH		VA 2021	VA 2020	RA 2019	VA 2021	VA 2020	RA 2019
1/820000-523000	Geldbezüge der nicht ganzjährig beschäftigten Arbeiter	2211	3211	20	2.700,00	2.700,00		2.700,00	2.700,00	
1/820000-565000	Mehrleistungsvergütung	2211	3211	20	11.100,00	8.000,00		11.100,00	8.000,00	
1/820000-569000	Sonstige Nebengebühren	2211	3211	20	11.500,00	12.000,00		11.500,00	12.000,00	
1/820000-580000	DGB zur Familienbeihilfe	2212	3212	20	5.200,00	6.000,00		5.200,00	6.000,00	
1/820000-582000	Sonst. DG zur sozialen Sicherheit	2212	3212	20	24.700,00	22.000,00		24.700,00	22.000,00	
1/820000-582100	Dienstgeberbeiträge BVA	2212	3212	20	1.600,00	1.300,00		1.600,00	1.300,00	
1/820000-582110	Abfertigungsversicherung	2212	3212	20	2.300,00	2.300,00		2.300,00	2.300,00	
1/820000-591000	Dotierung von Rückstellungen für Abfertigungen	2214			300,00	300,00				
1/820000-592000	Dotierung von Rückstellungen für Jubiläumswendungen	2214			1.300,00	1.200,00				
1/820000-600000	Strom	2222	3222	24	300,00	300,00		300,00	300,00	
1/820000-616000	Instandhaltung von Maschinen	2224	3224	24	4.000,00	4.000,00		4.000,00	4.000,00	
1/820000-617000	Instandhaltung von Fahrzeugen	2224	3224	24	1.000,00	1.200,00		1.000,00	1.200,00	
1/820000-631000	Telekommunikationsdienste	2222	3222	24	600,00	600,00		600,00	600,00	
1/820000-650000	Kreditzinsen	2241	3241	25	1.400,00	1.200,00		1.400,00	1.200,00	
1/820000-670000	Versicherungen	2222	3222	24	1.000,00	500,00		1.000,00	500,00	
1/820000-670100	KFZ-Versicherung	2222	3222	24	1.300,00	1.300,00		1.300,00	1.300,00	
1/820000-680000	Planmäßige Abschreibung	2226			9.300,00	15.800,00				
1/820000-700000	Mietzinse	2223	3223	24		5.000,00			5.000,00	
1/820000-724000	Reisegebühren	2225	3225	24	200,00	100,00		200,00	100,00	
1/820000-728000	Entgelte für sonstige Leistungen	2225	3225	24	500,00	500,00		500,00	500,00	
1/820000-729000	Sonstige Ausgaben	2225	3225	24	2.000,00	2.000,00		2.000,00	2.000,00	
1/820000-729100	Sonstige Aufwendungen (Dienstbekleidung)	2225	3225	24	1.200,00	1.500,00		1.200,00	1.500,00	
5/820000-729960	Istüberschuss/Istfehlbetrag 2019	2225	3225	24		326.500,00			326.500,00	
SU 22 / 32	Summe Aufwendungen / Auszahlungen operative Gebarung				201.000,00	527.500,00		190.100,00	510.200,00	
SA 0 / SA 1	(0) Nettoergebnis (21 - 22) / (1) Geldfluss operative Gebarung (31 - 32)				-17.900,00	488.900,00		-7.000,00	504.200,00	
SU 23	Summe Haushaltsrücklagen				0,00	0,00		0,00	0,00	
SA00	Nettoergebnis nach Zuw./Entn. Haushaltsrücklagen (Saldo 0 +/- SU23)				-17.900,00	488.900,00				
Investive Gebarung										
6/820000+301000	Kapitaltransfers NÖ LR - RU3		3331	33					25.000,00	
2/820000+803100	Veräußerungen von technischen Anlagen, Fahrzeugen und Maschinen		3314	31					2.000,00	
SU 33	Summe Einzahlungen investive Gebarung							0,00	27.000,00	
5/820000-010000	Gebäude		3413	40					873.800,00	
1/820000-020000	Ankauf von Maschinen		3414	41				2.000,00	12.300,00	
1/820000-040000	Fahrzeuge		3414	41				60.000,00	2.500,00	

		MVAG			Ergebnisvoranschlag			Finanzierungsvoranschlag		
		EH	FH	QU	VA 2021	VA 2020	RA 2019	VA 2021	VA 2020	RA 2019
1/820000-042000	Betriebsausstattung		3415	41				2.000,00	500,00	
SU 34	Summe Auszahlungen investive Gebarung							64.000,00	889.100,00	
SA2	Saldo (2) Geldfluss aus der Investiven Gebarung (33 – 34)							-64.000,00	-862.100,00	
SA3	Saldo (3) Nettofinanzierungssaldo (Saldo 1 + Saldo 2)							-71.000,00	-357.900,00	
Finanzierungstätigkeit										
SU 35	Summe Einzahlungen aus der Finanzierungstätigkeit							0,00	0,00	
1/820000-346000	Tilgung von Bankdarlehen		3614	65				23.300,00	23.300,00	
SU 36	Summe Auszahlungen aus der Finanzierungstätigkeit							23.300,00	23.300,00	
SA4	Saldo (4) Geldfluss aus der Finanzierungstätigkeit (35 – 36)							-23.300,00	-23.300,00	
SA5	Saldo (5) Geldfluss aus der voranschlagswirksamen Gebarung (Saldo 3 + Saldo 4)							-94.300,00	-381.200,00	
827	Öffentliche Waagen									
827000	Öffentliche Waagen									
Operative Gebarung										
2/827000+810000	Wägegebühren	2114	3114	13	500,00	500,00		500,00	500,00	
2/827000+852100	Sonst. Einnahmen, Anteilige Kosten - Rep.	2113	3113	12	100,00	100,00		100,00	100,00	
SU 21 / 31	Summe Erträge / Einzahlungen operative Gebarung				600,00	600,00		600,00	600,00	
1/827000-619000	Instandhaltung der Brückenwaage	2224	3224	24	2.000,00	500,00		2.000,00	500,00	
SU 22 / 32	Summe Aufwendungen / Auszahlungen operative Gebarung				2.000,00	500,00		2.000,00	500,00	
SA 0 / SA 1	(0) Nettoergebnis (21 - 22) / (1) Geldfluss operative Gebarung (31 – 32)				-1.400,00	100,00		-1.400,00	100,00	
SU 23	Summe Haushaltsrücklagen				0,00	0,00		0,00	0,00	
SA00	Nettoergebnis nach Zuw./Entn. Haushaltsrücklagen (Saldo 0 +/- SU23)				-1.400,00	100,00				
Investive Gebarung										
SU 33	Summe Einzahlungen investive Gebarung							0,00	0,00	
SU 34	Summe Auszahlungen investive Gebarung							0,00	0,00	
SA2	Saldo (2) Geldfluss aus der Investiven Gebarung (33 – 34)							0,00	0,00	
SA3	Saldo (3) Nettofinanzierungssaldo (Saldo 1 + Saldo 2)							-1.400,00	100,00	
Finanzierungstätigkeit										
SU 35	Summe Einzahlungen aus der Finanzierungstätigkeit							0,00	0,00	
SU 36	Summe Auszahlungen aus der Finanzierungstätigkeit							0,00	0,00	
SA4	Saldo (4) Geldfluss aus der Finanzierungstätigkeit (35 – 36)							0,00	0,00	
SA5	Saldo (5) Geldfluss aus der voranschlagswirksamen Gebarung (Saldo 3 + Saldo 4)							-1.400,00	100,00	

		MVAG			Ergebnisvoranschlag		Finanzierungsvoranschlag			
		EH	FH	QU	VA 2021	VA 2020	RA 2019	VA 2021	VA 2020	RA 2019
828	Sonstige Märkte									
828000	Sonstige Märkte									
Operative Gebarung										
2/828000+852000	Marktstandsgebühren	2113	3113	12	200,00	300,00		200,00	300,00	
SU 21 / 31	Summe Erträge / Einzahlungen operative Gebarung				200,00	300,00		200,00	300,00	
1/828000-720000	Personalkosten	2225	3225	24	200,00	200,00		200,00	200,00	
1/828000-729000	Sonstige Ausgaben	2225	3225	24	200,00	200,00		200,00	200,00	
SU 22 / 32	Summe Aufwendungen / Auszahlungen operative Gebarung				400,00	400,00		400,00	400,00	
SA 0 / SA 1	(0) Nettoergebnis (21 - 22) / (1) Geldfluss operative Gebarung (31 - 32)				-200,00	-100,00		-200,00	-100,00	
SU 23	Summe Haushaltsrücklagen				0,00	0,00		0,00	0,00	
SA00	Nettoergebnis nach Zuw./Entn. Haushaltsrücklagen (Saldo 0 +/- SU23)				-200,00	-100,00				
Investive Gebarung										
SU 33	Summe Einzahlungen investive Gebarung							0,00	0,00	
SU 34	Summe Auszahlungen investive Gebarung							0,00	0,00	
SA2	Saldo (2) Geldfluss aus der Investiven Gebarung (33 - 34)							0,00	0,00	
SA3	Saldo (3) Nettofinanzierungssaldo (Saldo 1 + Saldo 2)							-200,00	-100,00	
Finanzierungstätigkeit										
SU 35	Summe Einzahlungen aus der Finanzierungstätigkeit							0,00	0,00	
SU 36	Summe Auszahlungen aus der Finanzierungstätigkeit							0,00	0,00	
SA4	Saldo (4) Geldfluss aus der Finanzierungstätigkeit (35 - 36)							0,00	0,00	
SA5	Saldo (5) Geldfluss aus der voranschlagswirksamen Gebarung (Saldo 3 + Saldo 4)							-200,00	-100,00	
84	Liegenschaften, Wohn- und Geschäftsgebäude									
840	Grundbesitz									
840000	Grundbesitz									
Operative Gebarung										
2/840000+811000	Einnahmen aus Verpachtungen (Jagdrecht)	2115	3115	14	500,00	500,00		500,00	500,00	
2/840000+811100	Grundstückspachte	2115	3115	14	6.000,00	6.000,00		6.000,00	6.000,00	
2/840000+811200	Baurechtszins	2115	3115	14	21.200,00	21.800,00		21.200,00	21.800,00	
2/840000+829000	Sonstige Einnahmen	2116	3116	18	100,00	100,00		100,00	100,00	
6/840000+829960	Istüberschuss/Istfehlbetrag 2019	2116	3116	18		35.300,00			35.300,00	
SU 21 / 31	Summe Erträge / Einzahlungen operative Gebarung				27.800,00	63.700,00		27.800,00	63.700,00	
1/840000-610000	Instandhaltung von Grund und Boden	2224	3224	24	500,00	500,00		500,00	500,00	
1/840000-670000	Versicherungen Sonst. Gebäude	2222	3222	24	100,00	100,00		100,00	100,00	
1/840000-710000	Öffentliche Abgaben	2225	3225	24	3.000,00	3.000,00		3.000,00	3.000,00	
1/840000-720000	Personalkosten	2225	3225	24	200,00	200,00		200,00	200,00	

		MVAG			Ergebnisvoranschlag		Finanzierungsvoranschlag			
		EH	FH	QU	VA 2021	VA 2020	RA 2019	VA 2021	VA 2020	RA 2019
1/840000-728000	Rechts- und Vermessungskosten	2225	3225	24	1.000,00	1.000,00		1.000,00	1.000,00	
1/840000-729000	Sonstige Ausgaben	2225	3225	24	2.000,00	1.000,00		2.000,00	1.000,00	
5/840000-729911	Sonstige Aufwendungen Zuführung an Projekt Straßenbau	2225	3225	24		35.300,00			35.300,00	
5/840000-729960	Istüberschuss/Istfehlbetrag 2019	2225	3225	24		35.300,00			35.300,00	
SU 22 / 32	Summe Aufwendungen / Auszahlungen operative Gebarung				6.800,00	76.400,00		6.800,00	76.400,00	
SA 0 / SA 1	(0) Nettoergebnis (21 - 22) / (1) Geldfluss operative Gebarung (31 - 32)				21.000,00	-12.700,00		21.000,00	-12.700,00	
SU 23	Summe Haushaltsrücklagen				0,00	0,00		0,00	0,00	
SA00	Nettoergebnis nach Zuw./Entn. Haushaltsrücklagen (Saldo 0 +/- SU23)				21.000,00	-12.700,00				
Investive Gebarung										
6/840000+001000	Unbebaute Grundstücke		3312	30				10.000,00		
6/840000+010000	Grundverkäufe		3313	30					5.000,00	
SU 33	Summe Einzahlungen investive Gebarung							10.000,00	5.000,00	
5/840000-001000	Unbebaute Grundstücke		3412	40				10.000,00		
5/840000-010000	Grundankauf		3413	40					5.000,00	
SU 34	Summe Auszahlungen investive Gebarung							10.000,00	5.000,00	
SA2	Saldo (2) Geldfluss aus der Investiven Gebarung (33 - 34)							0,00	0,00	
SA3	Saldo (3) Nettofinanzierungssaldo (Saldo 1 + Saldo 2)							21.000,00	-12.700,00	
Finanzierungstätigkeit										
SU 35	Summe Einzahlungen aus der Finanzierungstätigkeit							0,00	0,00	
SU 36	Summe Auszahlungen aus der Finanzierungstätigkeit							0,00	0,00	
SA4	Saldo (4) Geldfluss aus der Finanzierungstätigkeit (35 - 36)							0,00	0,00	
SA5	Saldo (5) Geldfluss aus der voranschlagswirksamen Gebarung (Saldo 3 + Saldo 4)							21.000,00	-12.700,00	
849	Sonstige Liegenschaften									
849000	Badeteich Trasdorf									
Operative Gebarung										
2/849000+811000	Einnahmen aus Verpachtung	2115	3115	14	5.000,00	2.500,00		5.000,00	2.500,00	
2/849000+829000	Fischerkarten	2116	3116	18	5.000,00	5.000,00		5.000,00	5.000,00	
SU 21 / 31	Summe Erträge / Einzahlungen operative Gebarung				10.000,00	7.500,00		10.000,00	7.500,00	
1/849000-600000	Energiebezüge	2222	3222	24		100,00			100,00	
1/849000-613000	Instandhaltung von sonstigen Grundstückseinrichtungen	2224	3224	24	8.000,00	5.000,00		8.000,00	5.000,00	
1/849000-614000	Instandhaltung von Gebäuden	2224	3224	24	2.000,00	7.000,00		2.000,00	7.000,00	
1/849000-720000	Personalkosten	2225	3225	24	6.000,00	5.000,00		6.000,00	5.000,00	
1/849000-729000	Sonstige Ausgaben	2225	3225	24	5.000,00	22.000,00		5.000,00	22.000,00	
SU 22 / 32	Summe Aufwendungen / Auszahlungen operative Gebarung				21.000,00	39.100,00		21.000,00	39.100,00	
SA 0 / SA 1	(0) Nettoergebnis (21 - 22) / (1) Geldfluss operative Gebarung (31 - 32)				-11.000,00	-31.600,00		-11.000,00	-31.600,00	
SU 23	Summe Haushaltsrücklagen				0,00	0,00		0,00	0,00	

		MVAG			Ergebnisvoranschlag		Finanzierungsvoranschlag			
		EH	FH	QU	VA 2021	VA 2020	RA 2019	VA 2021	VA 2020	RA 2019
SA00	Nettoergebnis nach Zuw./Entn. Haushaltsrücklagen (Saldo 0 +/- SU23)				-11.000,00	-31.600,00				
Investive Gebarung										
SU 33	Summe Einzahlungen investive Gebarung							0,00	0,00	
SU 34	Summe Auszahlungen investive Gebarung							0,00	0,00	
SA2	Saldo (2) Geldfluss aus der Investiven Gebarung (33 – 34)							0,00	0,00	
SA3	Saldo (3) Nettofinanzierungssaldo (Saldo 1 + Saldo 2)							-11.000,00	-31.600,00	
Finanzierungstätigkeit										
SU 35	Summe Einzahlungen aus der Finanzierungstätigkeit							0,00	0,00	
SU 36	Summe Auszahlungen aus der Finanzierungstätigkeit							0,00	0,00	
SA4	Saldo (4) Geldfluss aus der Finanzierungstätigkeit (35 – 36)							0,00	0,00	
SA5	Saldo (5) Geldfluss aus der voranschlagswirksamen Gebarung (Saldo 3 + Saldo 4)							-11.000,00	-31.600,00	
85 Betriebe mit marktbestimmter Tätigkeit										
850 Betriebe der Wasserversorgung										
850000 Betriebe der Wasserversorgung										
Operative Gebarung										
2/850000+813000	Erträge aus der Auflösung von Investitionszuschüssen (Kapitaltransfers)	2127			105.300,00	103.700,00				
2/850000+829000	Sonstige Einnahmen	2116	3116	18	500,00	500,00		500,00	500,00	
2/850000+852100	Bereitstellungsgebühr	2113	3113	12	106.000,00	104.000,00		106.000,00	104.000,00	
2/850000+852200	Wasserbezugsgebühr	2113	3113	12	242.000,00	240.000,00		242.000,00	240.000,00	
2/850000+860000	Transfers von Bund, Bundesfonds und Bundeskammern (Zinsen)	2121	3121	15	32.600,00	32.500,00		32.600,00	32.500,00	
SU 21 / 31	Summe Erträge / Einzahlungen operative Gebarung				486.400,00	480.700,00		381.100,00	377.000,00	
1/850000-400000	Geringwertige Wirtschaftsgüter (GWG)	2221	3221	23	500,00	500,00		500,00	500,00	
1/850000-413000	Wasserbezug EVN-Wasser	2221	3221	23	145.000,00	145.000,00		145.000,00	145.000,00	
1/850000-612000	Instandhaltung der Wasserversorgungsanlage	2224	3224	24	3.000,00	1.000,00		3.000,00	1.000,00	
1/850000-630000	Postdienste	2222	3222	24	1.400,00	1.300,00		1.400,00	1.300,00	
1/850000-631000	Telekommunikationsdienste	2222	3222	24	300,00	400,00		300,00	400,00	
1/850000-650000	Kreditzinsen	2241	3241	25	5.400,00	6.500,00		5.400,00	6.500,00	
1/850000-680000	Planmäßige Abschreibung	2226			125.700,00	126.100,00				
1/850000-710200	Gebrauchsabgabe	2225	3225	24	7.000,00	7.000,00		7.000,00	7.000,00	
1/850000-720000	Personalkosten	2225	3225	24	10.000,00	5.000,00		10.000,00	5.000,00	
1/850000-728000	Entgelte für sonstige Leistungen	2225	3225	24	2.500,00	2.600,00		2.500,00	2.600,00	
1/850000-729000	Sonstige Ausgaben	2225	3225	24	10.000,00	11.000,00		10.000,00	11.000,00	

		MVAG	MVAG	QU	Ergebnisvoranschlag		Finanzierungsvoranschlag			
		EH	FH		VA 2021	VA 2020	RA 2019	VA 2021	VA 2020	RA 2019
1/850000-729910	Sonstige Aufwendungen - Zuführung an Projekten	2225	3225	24		174.300,00		174.300,00		
SU 22 / 32	Summe Aufwendungen / Auszahlungen operative Gebarung				310.800,00	480.700,00		185.100,00	354.600,00	
SA 0 / SA 1	(0) Nettoergebnis (21 - 22) / (1) Geldfluss operative Gebarung (31 - 32)				175.600,00	0,00		196.000,00	22.400,00	
SU 23	Summe Haushaltsrücklagen				0,00	0,00		0,00	0,00	
SA00	Nettoergebnis nach Zuw./Entn. Haushaltsrücklagen (Saldo 0 +/- SU23)				175.600,00	0,00				
Investive Gebarung										
2/850000+300000	Kapitaltransfers von Bund, Bundesfonds und Bundeskammern (KPC)		3331	33				15.000,00	15.000,00	
2/850000+307000	Kapitaltransfers von privaten Haushalten (Wasseranschluss)		3334	34				69.500,00	34.000,00	
SU 33	Summe Einzahlungen investive Gebarung							84.500,00	49.000,00	
1/850000-040000	Fahrzeuge		3414	41					7.000,00	
SU 34	Summe Auszahlungen investive Gebarung							0,00	7.000,00	
SA2	Saldo (2) Geldfluss aus der Investiven Gebarung (33 - 34)							84.500,00	42.000,00	
SA3	Saldo (3) Nettofinanzierungssaldo (Saldo 1 + Saldo 2)							280.500,00	64.400,00	
Finanzierungstätigkeit										
SU 35	Summe Einzahlungen aus der Finanzierungstätigkeit							0,00	0,00	
1/850000-346000	TILGUNG VON BANKDARLEHEN		3614	65				44.800,00	43.100,00	
1/850000-346100	Tilgung von Bankdarlehen (ÖKO-Fonds)		3614	65				45.800,00	44.800,00	
SU 36	Summe Auszahlungen aus der Finanzierungstätigkeit							90.600,00	87.900,00	
SA4	Saldo (4) Geldfluss aus der Finanzierungstätigkeit (35 - 36)							-90.600,00	-87.900,00	
SA5	Saldo (5) Geldfluss aus der voranschlagswirksamen Gebarung (Saldo 3 + Saldo 4)							189.900,00	-23.500,00	
850800	Wasserversorgung Erweiterungen									
Operative Gebarung										
6/850800+829910	Sonstige Aufwendungen - Zuführung aus der operativen Gebarung	2116	3116	18	115.900,00	86.500,00		115.900,00	86.500,00	
6/850800+829960	Istüberschuss/Istfehlbetrag 2019	2116	3116	18		2.000,00			2.000,00	
6/850800+861000	Beitrag NÖ WWF	2121	3121	15	2.000,00			2.000,00		
SU 21 / 31	Summe Erträge / Einzahlungen operative Gebarung				117.900,00	88.500,00		117.900,00	88.500,00	
1/850800-680000	Planmäßige Abschreibung	2226			5.600,00	15.600,00				
5/850800-729960	Istüberschuss/Istfehlbetrag 2019	2225	3225	24		2.000,00			2.000,00	
SU 22 / 32	Summe Aufwendungen / Auszahlungen operative Gebarung				5.600,00	17.600,00		0,00	2.000,00	
SA 0 / SA 1	(0) Nettoergebnis (21 - 22) / (1) Geldfluss operative Gebarung (31 - 32)				112.300,00	70.900,00		117.900,00	86.500,00	
SU 23	Summe Haushaltsrücklagen				0,00	0,00		0,00	0,00	
SA00	Nettoergebnis nach Zuw./Entn. Haushaltsrücklagen (Saldo 0 +/- SU23)				112.300,00	70.900,00				

		MVAG		QU	Ergebnisvoranschlag			Finanzierungsvoranschlag		
		EH	FH		VA 2021	VA 2020	RA 2019	VA 2021	VA 2020	RA 2019
Investive Gebarung										
6/850800+300001	Förderung KIP 2020		3331	33						71.500,00
SU 33	Summe Einzahlungen investive Gebarung							0,00	71.500,00	
5/850800-004000	Wasserleitungsbau		3412	40				175.400,00	180.000,00	
5/850800-050100	Planungskosten		3412	40				12.000,00	10.000,00	
SU 34	Summe Auszahlungen investive Gebarung							187.400,00	190.000,00	
SA2	Saldo (2) Geldfluss aus der Investiven Gebarung (33 – 34)							-187.400,00	-118.500,00	
SA3	Saldo (3) Nettofinanzierungssaldo (Saldo 1 + Saldo 2)							-69.500,00	-32.000,00	
Finanzierungstätigkeit										
SU 35	Summe Einzahlungen aus der Finanzierungstätigkeit							0,00	0,00	
SU 36	Summe Auszahlungen aus der Finanzierungstätigkeit							0,00	0,00	
SA4	Saldo (4) Geldfluss aus der Finanzierungstätigkeit (35 – 36)							0,00	0,00	
SA5	Saldo (5) Geldfluss aus der voranschlagswirksamen Gebarung (Saldo 3 + Saldo 4)							-69.500,00	-32.000,00	
851	Betriebe der Abwasserbeseitigung									
851000	Betriebe der Abwasserbeseitigung									
Operative Gebarung										
2/851000+813000	Erträge aus der Auflösung von Investitionszuschüssen (Kapitaltransfers)	2127			77.000,00	75.600,00				
2/851000+829000	Sonstige Einnahmen	2116	3116	18	100,00	100,00		100,00	100,00	
2/851000+852100	Kanalbenützunggebühren	2113	3113	12	758.000,00	750.000,00		758.000,00	750.000,00	
2/851000+860000	Transfers von Bund, Bundesfonds und Bundeskammern (Zinsen)	2121	3121	15	38.000,00	37.400,00		38.000,00	37.400,00	
SU 21 / 31	Summe Erträge / Einzahlungen operative Gebarung				873.100,00	863.100,00		796.100,00	787.500,00	
1/851000-400000	Geringwertige Wirtschaftsgüter (GWG)	2221	3221	23	500,00	500,00		500,00	500,00	
1/851000-452000	Treibstoffe	2221	3221	23	1.500,00	1.000,00		1.500,00	1.000,00	
1/851000-459000	Sonstige Verbrauchsgüter	2221	3221	23	200,00	200,00		200,00	200,00	
1/851000-511000	Geldbezüge der Vertragsbediensteten in handwerklicher Verwendung	2211	3211	20	28.300,00	27.300,00		28.300,00	27.300,00	
1/851000-565000	Bereitschaftsgebühren	2211	3211	20	10.800,00	9.200,00		10.800,00	9.200,00	
1/851000-569000	Sonstige Nebengebühren	2211	3211	20	2.700,00	2.700,00		2.700,00	2.700,00	
1/851000-580000	Dienstgeberbeiträge zum Ausgleichsfonds für Familienbeihilfen	2212	3212	20	1.700,00	1.700,00		1.700,00	1.700,00	
1/851000-582000	Sonstige Dienstgeberbeiträge zur sozialen Sicherheit	2212	3212	20	8.300,00	7.200,00		8.300,00	7.200,00	
1/851000-592000	Dotierung von Rückstellungen für Jubiläumswendungen	2214			1.300,00	1.200,00				
1/851000-600000	Strom (Beleuchtung, Pumpwerke)	2222	3222	24	31.000,00	30.500,00		31.000,00	30.500,00	
1/851000-610000	Wartung der Abwasserbeseitigungsanlage/Pumpwerk	2224	3224	24	20.000,00	20.000,00		20.000,00	20.000,00	

		MVAG	MVAG	QU	Ergebnisvoranschlag		Finanzierungsvoranschlag			
		EH	FH		VA 2021	VA 2020	RA 2019	VA 2021	VA 2020	RA 2019
1/851000-612000	Instandhaltung der Abwasserbeseitigungsanlage	2224	3224	24	40.000,00	25.000,00		40.000,00	25.000,00	
1/851000-612010	Instandhaltung/Betriebskosten	2224	3224	24	40.000,00	36.000,00		40.000,00	36.000,00	
1/851000-617000	Instandhaltung von Fahrzeugen	2224	3224	24	1.200,00	1.500,00		1.200,00	1.500,00	
1/851000-630000	Postdienste	2222	3222	24	1.400,00	1.100,00		1.400,00	1.100,00	
1/851000-631000	Telefongebühr Betriebsgebäude, Pumpwerke	2222	3222	24	2.600,00	2.000,00		2.600,00	2.000,00	
1/851000-650000	Kreditzinsen	2241	3241	25	45.000,00	48.600,00		45.000,00	48.600,00	
1/851000-670000	Versicherungen	2222	3222	24	1.100,00	1.900,00		1.100,00	1.900,00	
1/851000-670100	KFZ-Versicherung	2222	3222	24	700,00	700,00		700,00	700,00	
1/851000-680000	Planmäßige Abschreibung	2226			236.400,00	243.400,00				
1/851000-710200	Gebrauchsabgabe	2225	3225	24	8.200,00	8.200,00		8.200,00	8.200,00	
1/851000-720000	Personalkosten	2225	3225	24	7.000,00	6.200,00		7.000,00	6.200,00	
1/851000-726000	Mitgliedsbeiträge an Institutionen	2225	3225	24	61.200,00	74.700,00		61.200,00	74.700,00	
1/851000-729000	Sonstige Ausgaben	2225	3225	24	3.500,00	2.500,00		3.500,00	2.500,00	
1/851000-729100	Sonstige Aufwendungen (Dienstbekleidung)	2225	3225	24	300,00	300,00		300,00	300,00	
1/851000-729910	Sonstige Aufwendungen - Zuführung an Projekten	2225	3225	24		309.500,00			309.500,00	
SU 22 / 32	Summe Aufwendungen / Auszahlungen operative Gebarung				554.900,00	863.100,00		317.200,00	618.500,00	
SA 0 / SA 1	(0) Nettoergebnis (21 - 22) / (1) Geldfluss operative Gebarung (31 - 32)				318.200,00	0,00		478.900,00	169.000,00	
SU 23	Summe Haushaltsrücklagen				0,00	0,00		0,00	0,00	
SA00	Nettoergebnis nach Zuw./Entn. Haushaltsrücklagen (Saldo 0 +/- SU23)				318.200,00	0,00				
Investive Gebarung										
2/851000+300000	Kapitaltransfers von Bund, Bundesfonds und Bundeskammern (KPC)		3331	33				50.000,00	52.200,00	
2/851000+307000	Kapitaltransfers von privaten Haushalten (Kanaleinmündung)		3334	34				139.000,00	65.000,00	
SU 33	Summe Einzahlungen investive Gebarung							189.000,00	117.200,00	
1/851000-042000	Betriebsausstattung Pumpwerk		3415	41				2.000,00	2.000,00	
SU 34	Summe Auszahlungen investive Gebarung							2.000,00	2.000,00	
SA2	Saldo (2) Geldfluss aus der Investiven Gebarung (33 - 34)							187.000,00	115.200,00	
SA3	Saldo (3) Nettofinanzierungssaldo (Saldo 1 + Saldo 2)							665.900,00	284.200,00	
Finanzierungstätigkeit										
SU 35	Summe Einzahlungen aus der Finanzierungstätigkeit							0,00	0,00	
1/851000-341000	Tilgung von Bundesdarlehen (WWF)		3611	64				35.500,00	66.300,00	
1/851000-346000	Tilgung von Bankdarlehen		3614	65				225.100,00	249.500,00	
SU 36	Summe Auszahlungen aus der Finanzierungstätigkeit							260.600,00	315.800,00	
SA4	Saldo (4) Geldfluss aus der Finanzierungstätigkeit (35 - 36)							-260.600,00	-315.800,00	

		MVAG			Ergebnisvoranschlag			Finanzierungsvoranschlag		
		EH	FH	QU	VA 2021	VA 2020	RA 2019	VA 2021	VA 2020	RA 2019
SA5	Saldo (5) Geldfluss aus der voranschlagswirksamen Gebarung (Saldo 3 + Saldo 4)							405.300,00	-31.600,00	
851700	Abwasserbeseitigung Erweiterungen									
	Operative Gebarung									
6/851700+829910	Sonstige Erträge - Zuführung aus der operativen Gebarung	2116	3116	18	158.000,00	229.300,00		158.000,00	229.300,00	
6/851700+829911	Sonstige Erträge - Zuführung aus Projekt Hangwasserschutz	2116	3116	18	99.000,00			99.000,00		
6/851700+829960	Istüberschuss/Istfehlbetrag 2019	2116	3116	18		20.700,00			20.700,00	
SU 21 / 31	Summe Erträge / Einzahlungen operative Gebarung				257.000,00	250.000,00		257.000,00	250.000,00	
1/851700-680000	Planmäßige Abschreibung	2226			21.300,00	13.500,00				
5/851700-729960	Istüberschuss/Istfehlbetrag 2019	2225	3225	24		20.700,00			20.700,00	
SU 22 / 32	Summe Aufwendungen / Auszahlungen operative Gebarung				21.300,00	34.200,00		0,00	20.700,00	
SA 0 / SA 1	(0) Nettoergebnis (21 - 22) / (1) Geldfluss operative Gebarung (31 - 32)				235.700,00	215.800,00		257.000,00	229.300,00	
6/851700+894001	Entnahmen von zweckgebundenen Haushaltsrücklagen	2301			400.000,00					
SU 23	Summe Haushaltsrücklagen				400.000,00	0,00		0,00	0,00	
SA00	Nettoergebnis nach Zuw./Entn. Haushaltsrücklagen (Saldo 0 +/- SU23)				635.700,00	215.800,00				
	Investive Gebarung									
6/851700+300000	Beitrag d. Bundes		3331	33				5.000,00	20.000,00	
6/851700+300001	Förderung KIP 2020		3331	33				53.000,00	150.000,00	
6/851700+300002	Kapitaltransfers von Bund für Fernwirkanlage		3331	33				12.600,00		
SU 33	Summe Einzahlungen investive Gebarung							70.600,00	170.000,00	
5/851700-004030	Kanalbautenerweiterung		3412	40				611.600,00	450.000,00	
5/851700-004040	Fernwirkanlage		3412	40				230.000,00		
5/851700-050100	Planungskosten		3412	40				25.000,00	35.000,00	
SU 34	Summe Auszahlungen investive Gebarung							866.600,00	485.000,00	
SA2	Saldo (2) Geldfluss aus der Investiven Gebarung (33 - 34)							-796.000,00	-315.000,00	
SA3	Saldo (3) Nettofinanzierungssaldo (Saldo 1 + Saldo 2)							-539.000,00	-85.700,00	
	Finanzierungstätigkeit									
6/851700+341000	Investitionsdarlehen von Ländern, Landesfonds		3511	54				3.000,00		
SU 35	Summe Einzahlungen aus der Finanzierungstätigkeit							3.000,00	0,00	
SU 36	Summe Auszahlungen aus der Finanzierungstätigkeit							0,00	0,00	
SA4	Saldo (4) Geldfluss aus der Finanzierungstätigkeit (35 - 36)							3.000,00	0,00	
SA5	Saldo (5) Geldfluss aus der voranschlagswirksamen Gebarung (Saldo 3 + Saldo 4)							-536.000,00	-85.700,00	

		MVAG	MVAG	QU	Ergebnisvoranschlag		Finanzierungsvoranschlag			
		EH	FH		VA 2021	VA 2020	RA 2019	VA 2021	VA 2020	RA 2019
852	Betriebe der Müllbeseitigung									
852000	Betriebe der Müllbeseitigung									
	Operative Gebarung									
2/852000+813000	Erträge aus der Auflösung von Investitionszuschüssen (Kapitaltransfers)	2127			600,00	600,00				
2/852000+829000	Einnahmen Schuttmulde Trasdorf	2116	3116	18	100,00			100,00		
2/852000+829100	Kostenersatz für Gemeindeaufwand	2116	3116	18	55.000,00	58.000,00		55.000,00	58.000,00	
2/852000+852900	Verkauf Restmüllsäcke	2113	3113	12	1.000,00			1.000,00		
2/852000+852910	Verkauf Windelsäcke	2113	3113	12	1.000,00	1.000,00		1.000,00	1.000,00	
2/852000+852920	Sonstige Einnahmen - Container für Feste	2113	3113	12	100,00	100,00		100,00	100,00	
2/852000+852930	Einnahmen GSZ Verband	2113	3113	12	3.500,00	3.500,00		3.500,00	3.500,00	
2/852000+852940	Verkauf Biosäcke und Sonstiges	2113	3113	12	2.000,00	1.500,00		2.000,00	1.500,00	
2/852000+852950	Erlöste Autowrackentsorgung	2113	3113	12	500,00	100,00		500,00	100,00	
2/852000+852970	Müllbehandlungsgebühr Verband	2113	3113	12	5.000,00					
2/852000+853200	Müllbehandlungsgebühr Verband	2111	3111	10		5.000,00			5.000,00	
2/852000+853300	Abfallbehandlungsabgabe Verband	2111	3111	10	1.000,00	1.000,00			1.000,00	
2/852000+853400	Verkauf Restmüllsäcke	2111	3111	10		800,00			800,00	
SU 21 / 31	Summe Erträge / Einzahlungen operative Gebarung				69.800,00	71.600,00		63.200,00	71.000,00	
1/852000-400000	Geringwertige Wirtschaftsgüter (GWG)	2221	3221	23	500,00	200,00		500,00	200,00	
1/852000-452000	Treibstoffe	2221	3221	23	500,00	500,00		500,00	500,00	
1/852000-610000	Instandhaltung von Grund und Boden	2224	3224	24		38.000,00			38.000,00	
1/852000-613000	Instandhaltung von sonstigen Grundstückseinrichtungen	2224	3224	24	500,00	1.000,00		500,00	1.000,00	
1/852000-617000	Instandhaltung von Fahrzeugen	2224	3224	24	200,00	1.000,00		200,00	1.000,00	
1/852000-619000	Instandhaltung von Sonderanlagen	2224	3224	24	1.000,00	1.800,00		1.000,00	1.800,00	
1/852000-619100	Ausbau Kleinsammelzentren	2224	3224	24	500,00	200,00		500,00	200,00	
1/852000-630000	Postdienste	2222	3222	24	1.400,00	1.300,00		1.400,00	1.300,00	
1/852000-650000	Zinsen für Finanzschulden - Inland	2241	3241	25	100,00	100,00		100,00	100,00	
1/852000-670000	Versicherungen	2222	3222	24	600,00	800,00		600,00	800,00	
1/852000-670100	KFZ-Versicherung	2222	3222	24	200,00	200,00		200,00	200,00	
1/852000-680000	Planmäßige Abschreibung	2226			12.200,00	12.600,00				
1/852000-720000	Personalkosten	2225	3225	24	25.000,00	25.000,00		25.000,00	25.000,00	
1/852000-728100	Leistungsentgelte an Firmen	2225	3225	24	10.000,00	10.000,00		10.000,00	10.000,00	
1/852000-729000	Sonstige Ausgaben	2225	3225	24	1.000,00	1.000,00		1.000,00	1.000,00	
1/852000-729100	Autowrackentsorgung	2225	3225	24		200,00			200,00	
SU 22 / 32	Summe Aufwendungen / Auszahlungen operative Gebarung				53.700,00	93.900,00		41.500,00	81.300,00	
SA 0 / SA 1	(0) Nettoergebnis (21 - 22) / (1) Geldfluss operative Gebarung (31 - 32)				16.100,00	-22.300,00		21.700,00	-10.300,00	
SU 23	Summe Haushaltsrücklagen				0,00	0,00		0,00	0,00	

		MVAG			Ergebnisvoranschlag			Finanzierungsvoranschlag		
		EH	FH	QU	VA 2021	VA 2020	RA 2019	VA 2021	VA 2020	RA 2019
SA00	Nettoergebnis nach Zuw./Entn. Haushaltsrücklagen (Saldo 0 +/- SU23)				16.100,00	-22.300,00				
Investive Gebarung										
SU 33	Summe Einzahlungen investive Gebarung							0,00	0,00	
1/852000-040000	Fahrzeuge		3414	41					7.000,00	
SU 34	Summe Auszahlungen investive Gebarung							0,00	7.000,00	
SA2	Saldo (2) Geldfluss aus der Investiven Gebarung (33 – 34)							0,00	-7.000,00	
SA3	Saldo (3) Nettofinanzierungssaldo (Saldo 1 + Saldo 2)							21.700,00	-17.300,00	
Finanzierungstätigkeit										
SU 35	Summe Einzahlungen aus der Finanzierungstätigkeit							0,00	0,00	
1/852000-346000	Tilgung Kreditinstituten		3614	65				1.800,00	1.700,00	
SU 36	Summe Auszahlungen aus der Finanzierungstätigkeit							1.800,00	1.700,00	
SA4	Saldo (4) Geldfluss aus der Finanzierungstätigkeit (35 – 36)							-1.800,00	-1.700,00	
SA5	Saldo (5) Geldfluss aus der voranschlagswirksamen Gebarung (Saldo 3 + Saldo 4)							19.900,00	-19.000,00	
853	Betriebe für die Errichtung und Verwaltung von Wohn- und Ges									
853000	Ärztzentrum									
Operative Gebarung										
2/853000+811200	Mieten und Betriebskosten Ärztzentrum	2115	3115	14	46.500,00	73.000,00		46.500,00	73.000,00	
2/853000+861000	Zinsenzuschuss des Landes	2121	3121	15		5.300,00			5.300,00	
SU 21 / 31	Summe Erträge / Einzahlungen operative Gebarung				46.500,00	78.300,00		46.500,00	78.300,00	
1/853000-614000	Instandhaltung von Gebäuden	2224	3224	24	1.000,00	1.000,00		1.000,00	1.000,00	
1/853000-618000	Instandhaltung von sonstigen Anlage	2224	3224	24	1.000,00	500,00		1.000,00	500,00	
1/853000-650000	Kreditzinsen	2241	3241	25	200,00	900,00		200,00	900,00	
1/853000-670000	Versicherungen	2222	3222	24	2.400,00	2.400,00		2.400,00	2.400,00	
1/853000-680000	Planmäßige Abschreibung	2226			59.100,00	59.000,00				
1/853000-710000	Öffentliche Abgaben	2225	3225	24	1.600,00	1.500,00		1.600,00	1.500,00	
1/853000-720000	Personalkosten	2225	3225	24	1.500,00	1.500,00		1.500,00	1.500,00	
1/853000-729000	Sonstige Ausgaben	2225	3225	24	500,00	200,00		500,00	200,00	
SU 22 / 32	Summe Aufwendungen / Auszahlungen operative Gebarung				67.300,00	67.000,00		8.200,00	8.000,00	
SA 0 / SA 1	(0) Nettoergebnis (21 - 22) / (1) Geldfluss operative Gebarung (31 – 32)				-20.800,00	11.300,00		38.300,00	70.300,00	
SU 23	Summe Haushaltsrücklagen				0,00	0,00		0,00	0,00	
SA00	Nettoergebnis nach Zuw./Entn. Haushaltsrücklagen (Saldo 0 +/- SU23)				-20.800,00	11.300,00				
Investive Gebarung										
SU 33	Summe Einzahlungen investive Gebarung							0,00	0,00	
SU 34	Summe Auszahlungen investive Gebarung							0,00	0,00	
SA2	Saldo (2) Geldfluss aus der Investiven Gebarung (33 – 34)							0,00	0,00	
SA3	Saldo (3) Nettofinanzierungssaldo (Saldo 1 + Saldo 2)							38.300,00	70.300,00	

	MVAG EH	MVAG FH	QU	Ergebnisvoranschlag			Finanzierungsvoranschlag		
				VA 2021	VA 2020	RA 2019	VA 2021	VA 2020	RA 2019
Finanzierungstätigkeit									
SU 35	Summe Einzahlungen aus der Finanzierungstätigkeit						0,00	0,00	
1/853000-341000			3611 64				4.700,00	19.200,00	
1/853000-346000			3614 65				2.500,00	2.200,00	
SU 36	Summe Auszahlungen aus der Finanzierungstätigkeit						7.200,00	21.400,00	
SA4	Saldo (4) Geldfluss aus der Finanzierungstätigkeit (35 – 36)						-7.200,00	-21.400,00	
SA5	Saldo (5) Geldfluss aus der voranschlagswirksamen Gebarung (Saldo 3 + Saldo 4)						31.100,00	48.900,00	
853100 Wohnhaus-St.Pöltnerstr. 12									
Operative Gebarung									
2/853100+811000			2115 3115 14	3.500,00	3.500,00		3.500,00	3.500,00	
SU 21 / 31	Summe Erträge / Einzahlungen operative Gebarung			3.500,00	3.500,00		3.500,00	3.500,00	
1/853100-710000			2225 3225 24	100,00	100,00		100,00	100,00	
SU 22 / 32	Summe Aufwendungen / Auszahlungen operative Gebarung			100,00	100,00		100,00	100,00	
SA 0 / SA 1	(0) Nettoergebnis (21 - 22) / (1) Geldfluss operative Gebarung (31 – 32)			3.400,00	3.400,00		3.400,00	3.400,00	
SU 23	Summe Haushaltsrücklagen			0,00	0,00		0,00	0,00	
SA00	Nettoergebnis nach Zuw./Entn. Haushaltsrücklagen (Saldo 0 +/- SU23)			3.400,00	3.400,00				
Investive Gebarung									
SU 33	Summe Einzahlungen investive Gebarung						0,00	0,00	
SU 34	Summe Auszahlungen investive Gebarung						0,00	0,00	
SA2	Saldo (2) Geldfluss aus der Investiven Gebarung (33 – 34)						0,00	0,00	
SA3	Saldo (3) Nettofinanzierungssaldo (Saldo 1 + Saldo 2)						3.400,00	3.400,00	
Finanzierungstätigkeit									
SU 35	Summe Einzahlungen aus der Finanzierungstätigkeit						0,00	0,00	
SU 36	Summe Auszahlungen aus der Finanzierungstätigkeit						0,00	0,00	
SA4	Saldo (4) Geldfluss aus der Finanzierungstätigkeit (35 – 36)						0,00	0,00	
SA5	Saldo (5) Geldfluss aus der voranschlagswirksamen Gebarung (Saldo 3 + Saldo 4)						3.400,00	3.400,00	

		MVAG EH	MVAG FH	QU	Ergebnisvoranschlag		Finanzierungsvoranschlag		
					VA 2021	VA 2020	RA 2019	VA 2021	VA 2020
9 Finanzwirtschaft									
90	Gesonderte Verwaltung								
900	Gesonderte Verwaltung								
900000	Finanzwirtschaft								
Operative Gebarung									
2/900000+816200	Einhebungsvergütung Fremdenverkehrsabgabe u.Seuchenabg.	2114	3114	13	1.400,00	1.200,00		1.400,00	1.200,00
2/900000+817000	Erträge aus der Auflösung von sonstigen Rückstellungen	2117				600,00			
2/900000+829000	Sonstige Einnahmen	2116	3116	18	1.500,00	1.500,00		1.500,00	1.500,00
SU 21 / 31	Summe Erträge / Einzahlungen operative Gebarung				2.900,00	3.300,00		2.900,00	2.700,00
1/900000-510000	Geldbezüge der Vertragsbediensteten der Verwaltung	2211	3211	20	62.100,00	62.800,00		62.100,00	62.800,00
1/900000-565000	Mehrleistungsvergütung	2211	3211	20	8.400,00	7.500,00		8.400,00	7.500,00
1/900000-569000	Sonstige Nebengebühren	2211	3211	20	4.700,00	4.700,00		4.700,00	4.700,00
1/900000-580000	Dienstgeberbeiträge zum Ausgleichs- fonds für Familienbeihilfen	2212	3212	20	3.000,00	3.000,00		3.000,00	3.000,00
1/900000-582000	Sonstige Dienstgeberbeiträge zur sozialen Sicherheit	2212	3212	20	14.900,00	14.800,00		14.900,00	14.800,00
1/900000-582100	Dienstgeberbeiträge BVA	2212	3212	20	1.000,00	1.000,00		1.000,00	1.000,00
1/900000-592000	Dotierung von Rückstellungen für Jubiläumswendungen	2214			800,00				
1/900000-724000	Reisegebühren	2225	3225	24	200,00	200,00		200,00	200,00
SU 22 / 32	Summe Aufwendungen / Auszahlungen operative Gebarung				95.100,00	94.000,00		94.300,00	94.000,00
SA 0 / SA 1	(0) Nettoergebnis (21 - 22) / (1) Geldfluss operative Gebarung (31 - 32)				-92.200,00	-90.700,00		-91.400,00	-91.300,00
SU 23	Summe Haushaltsrücklagen				0,00	0,00		0,00	0,00
SA00	Nettoergebnis nach Zuw./Entn. Haushaltsrücklagen (Saldo 0 +/- SU23)				-92.200,00	-90.700,00			
Investive Gebarung									
SU 33	Summe Einzahlungen investive Gebarung							0,00	0,00
SU 34	Summe Auszahlungen investive Gebarung							0,00	0,00
SA2	Saldo (2) Geldfluss aus der Investiven Gebarung (33 - 34)							0,00	0,00
SA3	Saldo (3) Nettofinanzierungssaldo (Saldo 1 + Saldo 2)							-91.400,00	-91.300,00
Finanzierungstätigkeit									
SU 35	Summe Einzahlungen aus der Finanzierungstätigkeit							0,00	0,00
SU 36	Summe Auszahlungen aus der Finanzierungstätigkeit							0,00	0,00
SA4	Saldo (4) Geldfluss aus der Finanzierungstätigkeit (35 - 36)							0,00	0,00
SA5	Saldo (5) Geldfluss aus der voranschlagswirksamen Gebarung (Saldo 3 + Saldo 4)							-91.400,00	-91.300,00

		MVAG MVAG QU			Ergebnisvoranschlag			Finanzierungsvoranschlag		
		EH	FH	QU	VA 2021	VA 2020	RA 2019	VA 2021	VA 2020	RA 2019
91	Kapitalvermögen und Stiftungen ohne eigene Rechtspersönlichkeit									
910	Geldverkehr									
910000	Geldverkehr									
	Operative Gebarung									
2/910000+823000	Zinsen der Giro- und Spargirokonten	2131	3131	14	100,00	200,00		100,00	200,00	
SU 21 / 31	Summe Erträge / Einzahlungen operative Gebarung				100,00	200,00		100,00	200,00	
1/910000-650000	Zinsen für Kassenkredite	2241	3241	25	1.000,00	1.000,00		1.000,00	1.000,00	
1/910000-659000	Geldverkehrsspesen	2244	3244	24	2.700,00	2.500,00		2.700,00	2.500,00	
1/910000-710000	Kapitalertragssteuer	2225	3225	24	200,00	200,00		200,00	200,00	
SU 22 / 32	Summe Aufwendungen / Auszahlungen operative Gebarung				3.900,00	3.700,00		3.900,00	3.700,00	
SA 0 / SA 1	(0) Nettoergebnis (21 - 22) / (1) Geldfluss operative Gebarung (31 - 32)				-3.800,00	-3.500,00		-3.800,00	-3.500,00	
SU 23	Summe Haushaltsrücklagen				0,00	0,00		0,00	0,00	
SA00	Nettoergebnis nach Zuw./Entn. Haushaltsrücklagen (Saldo 0 +/- SU23)				-3.800,00	-3.500,00				
	Investive Gebarung									
SU 33	Summe Einzahlungen investive Gebarung							0,00	0,00	
SU 34	Summe Auszahlungen investive Gebarung							0,00	0,00	
SA2	Saldo (2) Geldfluss aus der Investiven Gebarung (33 - 34)							0,00	0,00	
SA3	Saldo (3) Nettofinanzierungssaldo (Saldo 1 + Saldo 2)							-3.800,00	-3.500,00	
	Finanzierungstätigkeit									
SU 35	Summe Einzahlungen aus der Finanzierungstätigkeit							0,00	0,00	
SU 36	Summe Auszahlungen aus der Finanzierungstätigkeit							0,00	0,00	
SA4	Saldo (4) Geldfluss aus der Finanzierungstätigkeit (35 - 36)							0,00	0,00	
SA5	Saldo (5) Geldfluss aus der voranschlagswirksamen Gebarung (Saldo 3 + Saldo 4)							-3.800,00	-3.500,00	
912	Rücklagen (soweit nicht aufteilbar)									
912000	Rücklagen (nicht aufteilbare)									
	Operative Gebarung									
2/912000+823000	Zinsen	2131	3131	14	100,00	100,00		100,00	100,00	
SU 21 / 31	Summe Erträge / Einzahlungen operative Gebarung				100,00	100,00		100,00	100,00	
1/912000-710000	Öffentliche Abgaben (Ausgaben), ohne Gebühren gemäß FAG	2225	3225	24	100,00	100,00		100,00	100,00	
SU 22 / 32	Summe Aufwendungen / Auszahlungen operative Gebarung				100,00	100,00		100,00	100,00	
SA 0 / SA 1	(0) Nettoergebnis (21 - 22) / (1) Geldfluss operative Gebarung (31 - 32)				0,00	0,00		0,00	0,00	
SU 23	Summe Haushaltsrücklagen				0,00	0,00		0,00	0,00	
SA00	Nettoergebnis nach Zuw./Entn. Haushaltsrücklagen (Saldo 0 +/- SU23)				0,00	0,00				
	Investive Gebarung									
SU 33	Summe Einzahlungen investive Gebarung							0,00	0,00	

		MVAG			Ergebnisvoranschlag			Finanzierungsvoranschlag		
		EH	FH	QU	VA 2021	VA 2020	RA 2019	VA 2021	VA 2020	RA 2019
SU 34	Summe Auszahlungen investive Gebarung							0,00	0,00	
SA2	Saldo (2) Geldfluss aus der Investiven Gebarung (33 – 34)							0,00	0,00	
SA3	Saldo (3) Nettofinanzierungssaldo (Saldo 1 + Saldo 2)							0,00	0,00	
Finanzierungstätigkeit										
SU 35	Summe Einzahlungen aus der Finanzierungstätigkeit							0,00	0,00	
SU 36	Summe Auszahlungen aus der Finanzierungstätigkeit							0,00	0,00	
SA4	Saldo (4) Geldfluss aus der Finanzierungstätigkeit (35 – 36)							0,00	0,00	
SA5	Saldo (5) Geldfluss aus der voranschlagswirksamen Gebarung (Saldo 3 + Saldo 4)							0,00	0,00	
92	Öffentliche Abgaben									
920	Ausschließliche Gemeindeabgaben									
920000	Ausschließliche Gemeindeabgaben									
Operative Gebarung										
2/920000+830000	Grundsteuer A	2111	3111	10	26.000,00	25.000,00		26.000,00	25.000,00	
2/920000+831000	Grundsteuer B	2111	3111	10	210.000,00	205.000,00		210.000,00	205.000,00	
2/920000+833000	Kommunalsteuer	2111	3111	10	500.000,00	500.000,00		500.000,00	500.000,00	
2/920000+837000	Lustbarkeitsabgabe	2111	3111	10	1.500,00	1.000,00		1.500,00	1.000,00	
2/920000+838000	Hundeabgabe	2111	3111	10	7.500,00	7.500,00		7.500,00	7.500,00	
2/920000+841000	Abgaben für den Gebrauch von öffentlichen Grund und Luftraum	2111	3111	10	2.500,00	2.500,00		2.500,00	2.500,00	
2/920000+841200	Gebrauchsabgabe Einbautenträger	2111	3111	10	42.000,00	40.000,00		42.000,00	40.000,00	
2/920000+849000	Nebenansprüche (Mahngebühren etc.)	2111	3111	10	6.000,00	6.000,00		6.000,00	6.000,00	
2/920000+850000	Aufschließungsbeiträge (gem. § 14)	2111	3111	10	442.000,00	846.500,00		442.000,00	846.500,00	
2/920000+856000	Verwaltungsabgaben	2111	3111	10	20.000,00	15.000,00		20.000,00	15.000,00	
SU 21 / 31	Summe Erträge / Einzahlungen operative Gebarung				1.257.500,00	1.648.500,00		1.257.500,00	1.648.500,00	
1/920000-691000	Uneinbringliche Forderungen	2225	3225	24	2.000,00			2.000,00		
1/920000-729000	Uneinbringliche Forderungen	2225	3225	24			2.200,00		2.200,00	
1/920000-752000	Kosten der Abgabeneinhebung	2231	3231	26	1.000,00	1.000,00		1.000,00	1.000,00	
SU 22 / 32	Summe Aufwendungen / Auszahlungen operative Gebarung				3.000,00	3.200,00		3.000,00	3.200,00	
SA 0 / SA 1	(0) Nettoergebnis (21 - 22) / (1) Geldfluss operative Gebarung (31 – 32)				1.254.500,00	1.645.300,00		1.254.500,00	1.645.300,00	
SU 23	Summe Haushaltsrücklagen				0,00	0,00		0,00	0,00	
SA00	Nettoergebnis nach Zuw./Entn. Haushaltsrücklagen (Saldo 0 +/- SU23)				1.254.500,00	1.645.300,00				
Investive Gebarung										
SU 33	Summe Einzahlungen investive Gebarung							0,00	0,00	
SU 34	Summe Auszahlungen investive Gebarung							0,00	0,00	
SA2	Saldo (2) Geldfluss aus der Investiven Gebarung (33 – 34)							0,00	0,00	
SA3	Saldo (3) Nettofinanzierungssaldo (Saldo 1 + Saldo 2)							1.254.500,00	1.645.300,00	

	MVAG EH	MVAG FH	QU	Ergebnisvoranschlag		Finanzierungsvoranschlag		
				VA 2021	VA 2020	RA 2019	VA 2021	VA 2020
Finanzierungstätigkeit								
SU 35							0,00	0,00
	Summe Einzahlungen aus der Finanzierungstätigkeit							
SU 36							0,00	0,00
	Summe Auszahlungen aus der Finanzierungstätigkeit							
SA4							0,00	0,00
	Saldo (4) Geldfluss aus der Finanzierungstätigkeit (35 – 36)							
SA5							1.254.500,00	1.645.300,00
	Saldo (5) Geldfluss aus der voranschlagswirksamen Gebarung (Saldo 3 + Saldo 4)							
921								
	Zwischen Ländern und Gemeinden geteilte Abgaben							
921000								
	Zwischen Ländern und Gemeinden geteilte Abgaben							
Operative Gebarung								
2/921000+834000	Nächtigungstaxe	2111	3111	10	2.500,00	1.500,00	2.500,00	1.500,00
2/921000+834100	Interessentenbeitrag	2111	3111	10	5.000,00		5.000,00	
SU 21 / 31	Summe Erträge / Einzahlungen operative Gebarung				7.500,00	1.500,00	7.500,00	1.500,00
SU 22 / 32	Summe Aufwendungen / Auszahlungen operative Gebarung				0,00	0,00	0,00	0,00
SA 0 / SA 1	(0) Nettoergebnis (21 - 22) / (1) Geldfluss operative Gebarung (31 – 32)				7.500,00	1.500,00	7.500,00	1.500,00
SU 23	Summe Haushaltsrücklagen				0,00	0,00	0,00	0,00
SA00	Nettoergebnis nach Zuw./Entn. Haushaltsrücklagen (Saldo 0 +/- SU23)				7.500,00	1.500,00		
Investive Gebarung								
SU 33	Summe Einzahlungen investive Gebarung						0,00	0,00
SU 34	Summe Auszahlungen investive Gebarung						0,00	0,00
SA2	Saldo (2) Geldfluss aus der Investiven Gebarung (33 – 34)						0,00	0,00
SA3	Saldo (3) Nettofinanzierungssaldo (Saldo 1 + Saldo 2)						7.500,00	1.500,00
Finanzierungstätigkeit								
SU 35	Summe Einzahlungen aus der Finanzierungstätigkeit						0,00	0,00
SU 36	Summe Auszahlungen aus der Finanzierungstätigkeit						0,00	0,00
SA4	Saldo (4) Geldfluss aus der Finanzierungstätigkeit (35 – 36)						0,00	0,00
SA5	Saldo (5) Geldfluss aus der voranschlagswirksamen Gebarung (Saldo 3 + Saldo 4)						7.500,00	1.500,00
925	Ertragsanteile an gemeinschaftlichen Bundesabgaben							
925000	Ertragsanteile an Gem. Bundesabgaben							
Operative Gebarung								
2/925000+859400	Ertragsanteile nach Abgestuften Bevölkerungsschlüssel	2112	3112	11	2.365.000,00	2.140.000,00	2.365.000,00	2.140.000,00
SU 21 / 31	Summe Erträge / Einzahlungen operative Gebarung				2.365.000,00	2.140.000,00	2.365.000,00	2.140.000,00
SU 22 / 32	Summe Aufwendungen / Auszahlungen operative Gebarung				0,00	0,00	0,00	0,00
SA 0 / SA 1	(0) Nettoergebnis (21 - 22) / (1) Geldfluss operative Gebarung (31 – 32)				2.365.000,00	2.140.000,00	2.365.000,00	2.140.000,00
SU 23	Summe Haushaltsrücklagen				0,00	0,00	0,00	0,00
SA00	Nettoergebnis nach Zuw./Entn. Haushaltsrücklagen (Saldo 0 +/- SU23)				2.365.000,00	2.140.000,00		

	MVAG EH	MVAG FH	QU	Ergebnisvoranschlag			Finanzierungsvoranschlag		
				VA 2021	VA 2020	RA 2019	VA 2021	VA 2020	RA 2019
Investive Gebarung									
SU 33							0,00	0,00	
SU 34							0,00	0,00	
SA2							0,00	0,00	
SA3							2.365.000,00	2.140.000,00	
Finanzierungstätigkeit									
SU 35							0,00	0,00	
SU 36							0,00	0,00	
SA4							0,00	0,00	
SA5							2.365.000,00	2.140.000,00	
94 Finanzaufweisungen und Zuschüsse									
940 Bedarfsaufweisungen									
940000 Bedarfsaufweisungen									
Operative Gebarung									
2/940000+861000				2121	3121	15	174.000,00	185.900,00	174.000,00
									185.900,00
2/940000+871100				2121	3121	33		18.100,00	18.100,00
SU 21 / 31							174.000,00	204.000,00	174.000,00
SU 22 / 32							0,00	0,00	0,00
SA 0 / SA 1							174.000,00	204.000,00	174.000,00
SU 23							0,00	0,00	0,00
SA00							174.000,00	204.000,00	
Investive Gebarung									
SU 33							0,00	0,00	
SU 34							0,00	0,00	
SA2							0,00	0,00	
SA3							174.000,00	204.000,00	
Finanzierungstätigkeit									
SU 35							0,00	0,00	
SU 36							0,00	0,00	
SA4							0,00	0,00	
SA5							174.000,00	204.000,00	

		MVAG EH	MVAG FH	QU	Ergebnisvoranschlag		Finanzierungsvoranschlag			
					VA 2021	VA 2020	RA 2019	VA 2021	VA 2020	RA 2019
941	Sonstige Finanzzuweisungen nach dem FAG									
941000	Sonstige Finanzzuweisungen nach dem FAG									
Operative Gebarung										
2/941000+860000	Laufende Transferzahlungen von Bund und Bundesfonds (§24/2 FAG)	2121	3121	15	15.500,00	15.100,00		15.500,00	15.100,00	
SU 21 / 31	Summe Erträge / Einzahlungen operative Gebarung				15.500,00	15.100,00		15.500,00	15.100,00	
SU 22 / 32	Summe Aufwendungen / Auszahlungen operative Gebarung				0,00	0,00		0,00	0,00	
SA 0 / SA 1	(0) Nettoergebnis (21 - 22) / (1) Geldfluss operative Gebarung (31 - 32)				15.500,00	15.100,00		15.500,00	15.100,00	
SU 23	Summe Haushaltsrücklagen				0,00	0,00		0,00	0,00	
SA00	Nettoergebnis nach Zuw./Entn. Haushaltsrücklagen (Saldo 0 +/- SU23)				15.500,00	15.100,00				
Investive Gebarung										
SU 33	Summe Einzahlungen investive Gebarung							0,00	0,00	
SU 34	Summe Auszahlungen investive Gebarung							0,00	0,00	
SA2	Saldo (2) Geldfluss aus der Investiven Gebarung (33 - 34)							0,00	0,00	
SA3	Saldo (3) Nettofinanzierungssaldo (Saldo 1 + Saldo 2)							15.500,00	15.100,00	
Finanzierungstätigkeit										
SU 35	Summe Einzahlungen aus der Finanzierungstätigkeit							0,00	0,00	
SU 36	Summe Auszahlungen aus der Finanzierungstätigkeit							0,00	0,00	
SA4	Saldo (4) Geldfluss aus der Finanzierungstätigkeit (35 - 36)							0,00	0,00	
SA5	Saldo (5) Geldfluss aus der voranschlagswirksamen Gebarung (Saldo 3 + Saldo 4)							15.500,00	15.100,00	
98	Haushaltsausgleich									
981	Haushaltsausgleich durch Rücklagen									
981000	Haushaltsausgleich durch Rücklagen									
Operative Gebarung										
SU 21 / 31	Summe Erträge / Einzahlungen operative Gebarung				0,00	0,00		0,00	0,00	
1/981000-729910	Sonstige Aufwendungen - Zuführung an Projekten	2225	3225	24	562.200,00	691.500,00		562.200,00	691.500,00	
SU 22 / 32	Summe Aufwendungen / Auszahlungen operative Gebarung				562.200,00	691.500,00		562.200,00	691.500,00	
SA 0 / SA 1	(0) Nettoergebnis (21 - 22) / (1) Geldfluss operative Gebarung (31 - 32)				-562.200,00	-691.500,00		-562.200,00	-691.500,00	
SU 23	Summe Haushaltsrücklagen				0,00	0,00		0,00	0,00	
SA00	Nettoergebnis nach Zuw./Entn. Haushaltsrücklagen (Saldo 0 +/- SU23)				-562.200,00	-691.500,00				
Investive Gebarung										
SU 33	Summe Einzahlungen investive Gebarung							0,00	0,00	
SU 34	Summe Auszahlungen investive Gebarung							0,00	0,00	
SA2	Saldo (2) Geldfluss aus der Investiven Gebarung (33 - 34)							0,00	0,00	
SA3	Saldo (3) Nettofinanzierungssaldo (Saldo 1 + Saldo 2)							-562.200,00	-691.500,00	

	MVAG EH	MVAG FH	QU	Ergebnisvoranschlag			Finanzierungsvoranschlag		
				VA 2021	VA 2020	RA 2019	VA 2021	VA 2020	RA 2019
Finanzierungstätigkeit									
SU 35							0,00	0,00	
SU 36							0,00	0,00	
SA4							0,00	0,00	
SA5							-562.200,00	-691.500,00	

Personaldaten iSd ÖStp (Anlage 4)

Gruppe 1 - gesamt	Dienstverhältnis zu Gemeinde, dienstleistend in einer Dienststelle, bezahlt aus dem Budget		Personalaufwendungen, Aktive, betriebsmäßige Darstellung exklusive Ausgliederungen				
	Köpfe	VBÄ	davon melden Gemeinden optional				gesamt
Bezüge (L und G: Unterklasse 50-55)			Nebengebühren (L und G: Gruppen 564-569)	Dienstgeberbeiträge (L und G: Unterklasse 58)	Weitere Aufwendungen	Kontenklasse 5	
BeamtInnen							
Vertragsbedienstete	23,0	16,1					
KV-Bedienstete (Kollektivvertrag)							
Summe	23,0	16,1					
darunter (Teilmengen der Gruppe 1)							
MusikschullehrerInnen							
KindergärtnerInnen und							
Bedienstete nicht-ausgliederter Krankenanstalten							
Gruppe 1a - Ausbildungsverhältnisse (insb. Lehrlinge)							

Gruppe 2 - gesamt	Dienstverhältnis zur Gemeinde, dienstleistend bei sonstigem Rechtsträger, bezahlt aus dem Budget		Personalaufwendungen, Aktive, Ausgliederter				
	Köpfe	VBÄ	davon melden Gemeinden optional				gesamt
Bezüge (L und G: Unterklasse 50-55)			Nebengebühren (L und G: Gruppen 564-569)	Dienstgeberbeiträge (L und G: Unterklasse 58)	Weitere Aufwendungen	Kontenklasse 5	
BeamtInnen							
Vertragsbedienstete							
Summe	0,0	0,0					

BeamtInnen-PensionistInnen zum 31.12.2021			
	Anzahl	Ø-Pensionshöhe /Mt. ¹⁾	
RuhegenussbezieherInnen			
Hinterbliebene ²⁾			
Neue RuhegenussbezieherInnen im Bezugsjahr 2021			
	Anzahl	Ø-Pensionsantrittsalter	Ø-Pensionshöhe /Mt. ¹⁾
Alterspension ³⁾			
Dienstunfähigkeit ⁴⁾			
vorzeitige Pensionierung mit Abschlag ⁵⁾			
vorzeitige Pensionierung ohne Abschlag ⁶⁾			
Pensionierungen gesamt	0,0	0,0	0,0
1) Durchschnittspension im Dezember laut Personalstatistik-Festlegungen ohne Sonderzahlungen, ohne Pflegegeld und ohne sonstige Transferleistungen; brutto 2) Witwen-, Witwer-, Waisenversorgungsbezüge und vergleichbare Leistungen 3) Ruhebezüge aufgrund einer Ruhestandsversetzung durch Erklärung iSd § 15 iVm § 236c Abs. 1 BDG 1979, eines Übertritts in den Ruhestand oder einer vergleichbaren Regelung 4) Ruhebezüge aufgrund einer Ruhestandsversetzung wegen dauernder Dienstunfähigkeit 5) Ruhebezüge aufgrund einer Ruhestandsversetzung vor dem Mindestalter für eine Ruhestandsversetzung durch Erklärung iSd Z 3, die eine Minderung der Bemessungsgrundlage bewirkt (z.B. § 207n BDG 1979) 6) Ruhebezüge aufgrund einer Ruhestandsversetzung vor dem Mindestalter für eine Ruhestandsversetzung durch Erklärung iSd Z 3, die keine Minderung der Bemessungsgrundlage bewirkt (z.B. § 207n BDG 1979)			
Pensionsausgaben für das Bezugsjahr 2021			
Summe	16.400,00		

Nachweis über Transferzahlungen (Anlage 6a)

Haushaltskonto	Bezeichnung Ansatz	Bezeichnung Post	Summe Einzahlungen	Summe Auszahlungen
Transferzahlungen von/an Bund, Bundesfonds, Bundeskammern				
Gesamtsumme Transferzahlungen von/an Bund, Bundesfonds, Bundeskammern			2.365.100,00	0,00
Summe Kapitaltransfers			0,00	0,00
Summe Laufende Transfers			2.365.100,00	0,00
2/021000+816000	Statistisches Amt	Ersatz für Statistische Erhebungen	100,00	
2/925000+859400	Ertragsanteile an Gem. Bundesabgaben	Ertragsanteile nach Abgestuften Bevölkerungsschlüssel	2.365.000,00	
Transferzahlungen von/an Länder, Landesfonds, Landesammern				
Gesamtsumme Transferzahlungen von/an Länder, Landesfonds, Landesammern			51.800,00	485.800,00
Summe Kapitaltransfers			0,00	0,00
Summe Laufende Transfers			51.800,00	485.800,00
2/240000+861000	Kindergarten Heiligeneich	Zinsenzuschuss des Landes	43.900,00	
2/900000+816200	Finanzwirtschaft	Einhebungsvergütung Fremdenverkehrsabgabe u.Seuchenabg.	1.400,00	
6/710000+871000	Land- und Forstwirtschaft	Kapitaltransfers aus Gemeinde-Bedarfszuweisungsmittel	4.500,00	
6/850800+861000	Wasserversorgung Erweiterungen	Beitrag NÖ WWF	2.000,00	
1/419000-751000	Sonstige Einrichtungen und Maßnahmen	Wohnsitzgemeindebeitrag - SHG		2.000,00
1/419000-751100	Sonstige Einrichtungen und Maßnahmen	Sozialhilfeumlage		411.000,00
1/439000-751000	Sonstige Einrichtungen und Maßnahmen	Jugendwohlfahrtsumlage		62.000,00
1/510000-751000	Medizinische Bereichsversorgung	Beitrag an Pensionsverband		10.800,00
Transferzahlungen von/an Gemeinden, Gemeindeverbände, Gemeindefonds				
Gesamtsumme Transferzahlungen von/an Gemeinden, Gemeindeverbände, Gemeindefonds			0,00	1.057.100,00
Summe Kapitaltransfers			0,00	0,00
Summe Laufende Transfers			0,00	1.057.100,00
1/212000-752000	Neue Mittelschule	Schulumlage NMS-Gemeinde Atzenbrugg		134.000,00
1/212000-752100	Neue Mittelschule	Schulumlagen NMS-Gemeinde Tulln		5.700,00
1/213000-752000	Sonderschulen	Schulumlagen Sonderschulen		24.300,00
1/214000-752000	Polytechnische Schulen	Schulumlagen Polytechnische Schulen		20.000,00
1/215000-752000	Allgemeinbildende Höhere Schulen	Investitionsbeitrag		1.900,00
1/562000-752000	Sprengelbeiträge	Sprengelbeitrag NÖKAS (Zweckaufwand)		826.000,00
1/631000-752000	Konkurrenzwässer	Beiträge an Wasserverbände		45.200,00
Transferzahlungen von/an Sozialversicherungsträger				
Gesamtsumme Transferzahlungen von/an Sozialversicherungsträger			0,00	0,00
Summe Kapitaltransfers			0,00	0,00
Summe Laufende Transfers			0,00	0,00

Haushaltskonto	Bezeichnung Ansatz	Bezeichnung Post	Summe Einzahlungen	Summe Auszahlungen
Transferzahlungen von/an sonst. Träger des öffentlichen Rechts				
	Gesamtsumme Transferzahlungen von/an sonst. Träger des öffentlichen Rechts		0,00	0,00
	Summe Kapitaltransfers		0,00	0,00
	Summe Laufende Transfers		0,00	0,00
	Gesamtsumme		2.416.900,00	1.542.900,00

Nachweis über Haushaltsrücklagen und
Zahlungsmittelreserven (Anlage 6b)

Haushaltsrücklagen Nr.	Verwendungszweck	Rücklagenstand			Rücklagenstand 31.12.2021	Zahlungsmittelreserven	
		31.12.2020	Zuführungen	Entnahmen		Stand aktuell	Konto-/Sparbuchnummer
8/9990934/00005	Ortskapelle Trasdorf "Zur Hl. Anna"	11.200,00	100,00		11.300,00		ZW 71 294071
8/9990934/00006	ABA Rücklage	400.000,00		400.000,00	0,00		
	Gesamtsummen	411.200,00	100,00	400.000,00	11.300,00	0,00	

Einzelnachweis über Finanzschulden und Schuldendienst
(Anlage 6c)

Kontonummer Darlehensnr.	Ansatz	Darlehensgeber/Sitz des Gläubigers Aktenzahl	Verwendungszweck Genehmigungsdatum/-vermerk	Beschluss- Datum	Zinssatz	Währung	Laufzeit
1. Darlehen für Investitionszwecke (Dfl)							
1.1. ... von Trägern des öffentlichen Rechts							
1.1.1. ... von Bund, Bundesfonds, Bundeskammern							
1671 1	851000	Bank Austria /AT 410305494	Kanalbau BA 04 /7102800200000		3,000%	EUR	01.01.1992 - 31.12.2030
1672 1	851000	Kommunalkredit Austria AG /AT 102241	Kanalbau BA 05 /7102900200000		2,000%	EUR	01.01.1992 - 31.12.2032
1.1.2. ... von Ländern, Landesfonds, Landeskammern							
1667 3	851000	Die Erste Bank /AT 22311451901	Kanalbau ABA 06 /7003100200000		1,500%	EUR	01.01.1995 - 31.12.2020
1668 1	853000	HYPO NOE Landesbank für Niederösterreich und Wien AC 7-320210-008	Ärztezentrum /7101000200000		0,500%	EUR	01.01.1978 - 31.12.2027
1672 2	851000	Kommunalkredit Austria AG /AT 102242	Kanalbau BA 05		2,000%	EUR	01.01.1992 - 31.12.2022
2336 1	851800	NÖ Landesregierung /AT NÖ LR (WWF) 60025136	ABA BA08 Div. Ortsnetzerweiterung		1,000%	EUR	01.01.2003 - 31.12.2033
2336 2	851800	NÖ Landesregierung /AT NÖ LR (WWF) 602521583	ABA BA14 Ortsnetzerweiterung KG Trasdorf-Heiligene		1,000%	EUR	01.01.2011 - 31.12.2039
2336 3	851800	NÖ Landesregierung /AT NÖ LR (WWF) 602526720	ABA BA16, Erweiterung Atzenbrugg - Florianiweg	29.06.2015	1,000%	EUR	01.01.2015 - 31.12.2040
1.1.3. ... von Gemeinden, Gemeindeverbänden, Gemeindefonds							
1.1.4. ... von Sozialversicherungsträgern							
1.1.5. ... von sonstigen Trägern des öffentlichen Rechts							
1.2. ... von Beteiligungen der Gebietskörperschaft (ohne Finanzunternehmungen)							
1.3. ... von Unternehmen (ohne Beteiligungen und ohne Finanzunternehmungen)							
1.4. ... von Finanzunternehmen							
1.4.1. ... von Finanzunternehmen im Inland							
1665 1	850000	Die Erste Bank /AT 22311451907	WVA Heiligeneich /7001800200000		0,000%	EUR	01.01.1997 - 31.12.2022

Kontonummer Darlehensnr.	Darlehenshöhe Gesamt	Buchwert 31.12.2020	Zugang	Tilgung	Zinsen	Summe Schuldendienst	Schuldendienst- ersätze	Buchwert 31.12.2021	Netto Schuldendienst
1671 1	99.815,52	41.100,00		3.600,00	1.200,00	4.800,00		37.500,00	4.800,00
1672 1	716.687,47	303.500,00		22.600,00	6.000,00	28.600,00		280.900,00	28.600,00
1667 3	167.147,52								
1668 1	200.213,66	30.000,00		4.700,00	100,00	4.800,00		25.300,00	4.800,00
1672 2	187.583,05	18.700,00		9.300,00	400,00	9.700,00		9.400,00	9.700,00
2336 1	68.600,00	89.600,00						89.600,00	
2336 2	3.000,00	18.900,00						18.900,00	
2336 3	3.000,00	29.100,00						29.100,00	
1665 1	113.660,31	11.800,00		5.900,00	100,00	6.000,00		5.900,00	6.000,00

Kontonummer Darlehensnr.	Ansatz	Darlehensgeber/Sitz des Gläubigers Aktenzahl	Verwendungszweck Genehmigungsdatum/-vermerk	Beschluss-Datum	Zinssatz	Währung	Laufzeit
1666 2	850000	Raiffeisenkasse Heiligeneich eGen /AT 20.004.354	WVA Trasdorf /7002800200000		1,450%	EUR	01.11.1996 - 31.12.2022
1666 4	850000	Raiffeisenkasse Heiligeneich eGen /AT 9-20.004.354	WVA Heiligeneich /7003500200000		1,450%	EUR	01.01.1996 - 31.12.2022
1666 7	850000	Raiffeisenkasse Heiligeneich eGen /AT 11-20 004354	WVA Atzenbrugg /7101700200000		1,450%	EUR	01.10.1997 - 31.12.2022
1666 9	850000	Raiffeisenkasse Heiligeneich eGen /AT 8-20.004.354	WVA Heiligeneich /7103100200000		1,450%	EUR	01.01.1996 - 30.06.2022
1666 11	851000	Raiffeisenkasse Heiligeneich eGen /AT 15-20.004.354	ABA BA 07		1,450%	EUR	01.01.2001 - 31.12.2026
1666 14	851000	Raiffeisenkasse Heiligeneich eGen /AT 14-20.004.354	ABA Atzenbrugg BA 07		1,450%	EUR	01.01.2000 - 31.12.2026
1667 6	851000	Die Erste Bank /AT 22311451904	Kanalbau BA 06 /7101500200000		0,000%	EUR	01.01.1996 - 31.12.2020
1667 7	850000	Die Erste Bank /AT 22311451906	WVA Trasdorf /7102300200000		0,000%	EUR	01.01.1997 - 31.12.2021
1667 9	611000	Die Erste Bank /AT 22311451909	Straßenbau und -beleuchtung		0,550%	EUR	01.01.2010 - 31.12.2025
1667 10	851000	Die Erste Bank /AT 22311451913	Kanalsanierung		0,550%	EUR	01.01.2010 - 31.12.2025
1667 11	850000	Die Erste Bank /AT 22311451915	WVA-Erweiterungen		0,550%	EUR	01.01.2010 - 31.12.2035
1667 12	851000	Die Erste Bank /AT 22311451914	ABA-Erweiterungen		0,550%	EUR	01.01.2010 - 31.12.2035
1667 13	240000	Die Erste Bank /AT AT78 2011 1223 1145 1917	Kindergarten Erweiterung /keine erforderlich	07.03.2017	0,710%	EUR	01.06.2017 - 31.05.2032
1667 14	851000	Die Erste Bank /AT AT082011122311451916	Transportleitung und Hauptpumpwerk, ABA Transportleitung - BA 18 /keine erforderlich	07.03.2017	0,840%	EUR	01.07.2017 - 30.06.2042
1667 15	820000	Die Erste Bank /AT AT51 2011 1223 1145 1918	Bau- und Wirtschaftshof 23.10.2019/NÖ Landesregierung	17.07.2019	0,420%	EUR	01.10.2019 - 30.09.2034
1668 3	851000	HYPO NOE Landesbank für Niederösterreich und Wien AG AT82 5300 0004 6627 9501	Transportleitung und Hauptpumpwerk, ABA Hauptpumpwerk BA 19	10.10.2017	0,690%	EUR	01.10.2017 - 30.09.2042

Kontonummer Darlehensnr.	Darlehenshöhe Gesamt	Buchwert 31.12.2020	Zugang	Tilgung	Zinsen	Summe Schuldendienst	Schuldendienst- ersätze	Buchwert 31.12.2021	Netto Schuldendienst
1666 2	87.207,40	9.300,00		6.100,00	100,00	6.200,00		3.200,00	6.200,00
1666 4	72.672,83	7.500,00		4.900,00	100,00	5.000,00		2.600,00	5.000,00
1666 7	225.285,79	29.500,00		14.400,00	600,00	15.000,00		15.100,00	15.000,00
1666 9	181.682,09	18.700,00		12.300,00	300,00	12.600,00		6.400,00	12.600,00
1666 11	290.691,34	106.500,00		15.500,00	2.000,00	17.500,00		91.000,00	17.500,00
1666 14	218.018,50	69.000,00		12.400,00	1.300,00	13.700,00		56.600,00	13.700,00
1667 6	472.373,42								
1667 7	218.018,50	11.100,00		11.100,00	100,00	11.200,00			11.200,00
1667 9	40.000,00	13.900,00		2.700,00	100,00	2.800,00		11.200,00	2.800,00
1667 10	25.000,00	8.700,00		1.700,00	100,00	1.800,00		7.000,00	1.800,00
1667 11	84.000,00	52.500,00		3.300,00	300,00	3.600,00		49.200,00	3.600,00
1667 12	293.000,00	183.200,00		11.700,00	1.000,00	12.700,00		171.500,00	12.700,00
1667 13	700.000,00	567.600,00		45.500,00	4.000,00	49.500,00	43.900,00	522.100,00	5.600,00
1667 14	1.000.000,00	896.100,00		37.200,00	7.600,00	44.800,00		858.900,00	44.800,00
1667 15	350.000,00	326.700,00		23.300,00	1.400,00	24.700,00	1.400,00	303.400,00	23.300,00
1668 3	1.000.000,00	888.100,00		37.400,00	6.200,00	43.600,00		850.700,00	43.600,00

Kontonummer Darlehensnr.	Ansatz	Darlehensgeber/Sitz des Gläubigers Aktenzahl	Verwendungszweck Genehmigungsdatum/-vermerk	Beschluss-Datum	Zinssatz	Währung	Laufzeit
1674 3	853000	Raiffeisenkasse Heiligeneich /AT 16-20.004.354	Sanierung Ärztezentrum		1,450%	EUR	01.01.2001 - 31.12.2021
1674 4	853000	Raiffeisenkasse Heiligeneich /AT 17-20.004.354	Sanierung Ärztezentrum		1,450%	EUR	01.01.2001 - 31.12.2021
1674 5	851000	Raiffeisenkasse Heiligeneich /AT 3-20.004.354	ABA BA 06		1,450%	EUR	01.01.1999 - 31.12.2024
1674 9	851000	Raiffeisenkasse Heiligeneich /AT 19-20.004.354	ABA Atzenbrugg BA 08 Hütteld.		1,450%	EUR	01.01.2003 - 31.12.2028
1674 11	850000	Raiffeisenkasse Heiligeneich /AT 27-20.004.354	WVA BA 05 Moosbierbaum		1,450%	EUR	01.01.2003 - 31.12.2028
1674 12	851000	Raiffeisenkasse Heiligeneich /AT 18-20.004.354	ABA Atzenbrugg BA 07		1,450%	EUR	01.01.2002 - 31.12.2026
1674 13	851000	Raiffeisenkasse Heiligeneich /AT 29-20.004.354	ABA BA 08 Hütteldorf, Watzendorf	02.07.2003	1,450%	EUR	01.01.2003 - 31.12.2028
1674 14	850000	Raiffeisenkasse Heiligeneich /AT 28-20.004.354	Erweiterung WVA	02.07.2003	1,450%	EUR	01.01.2003 - 31.12.2028
1674 15	851000	Raiffeisenkasse Heiligeneich /AT 31-20.004.354	Erweiterung Kanal	02.07.2003	1,450%	EUR	01.01.2004 - 31.12.2028
1674 16	851000	Raiffeisenkasse Heiligeneich /AT 30-20.004.354	Adaptierung Kläranlage	02.07.2003	1,450%	EUR	01.01.2003 - 31.12.2028
1674 17	850000	Raiffeisenkasse Heiligeneich /AT 10-20.004.354	WVA Moosbierbaum BA 06	26.06.2001	1,450%	EUR	01.01.2002 - 31.12.2027
1674 18	851000	Raiffeisenkasse Heiligeneich /AT 34-20.004.354	ABA Weinzierl BAO7		1,450%	EUR	01.01.2004 - 31.12.2029
1674 19	850000	Raiffeisenkasse Heiligeneich /AT 12-20.004.354	WVA Atzenbrugg BA03		1,450%	EUR	01.01.1998 - 31.12.2023
1674 20	850000	Raiffeisenkasse Heiligeneich /AT 33-20.004.354	WVA Hütteldorf, BA 05		1,450%	EUR	01.01.2004 - 31.12.2029
1674 21	851000	Raiffeisenkasse Heiligeneich /AT 35-20.004.354	ABA Erweiterung		1,450%	EUR	01.01.2004 - 31.12.2029
1674 31	029000	Raiffeisenkasse Heiligeneich /AT 41-20.004.354	Rathausumbau		1,450%	EUR	01.01.2008 - 31.12.2023
1674 32	851000	Raiffeisenkasse Heiligeneich /AT AT84 3228 6042 2000 4354	Pumpwerk und Transportleitung 08.09.2016/NÖ Landesregierung		0,980%	EUR	01.01.2016 - 01.01.2041

Kontonummer Darlehensnr.	Darlehenshöhe Gesamt	Buchwert 31.12.2020	Zugang	Tilgung	Zinsen	Summe Schuldendienst	Schuldendienst- ersätze	Buchwert 31.12.2021	Netto Schuldendienst
1674 3	187.859,28								
1674 4	31.394,66	2.500,00		2.500,00	100,00	2.600,00			2.600,00
1674 5	44.766,47	10.900,00		2.500,00	200,00	2.700,00		8.400,00	2.700,00
1674 9	109.000,00	41.900,00		4.800,00	600,00	5.400,00		37.100,00	5.400,00
1674 11	202.900,00	73.100,00		9.000,00	1.300,00	10.300,00		64.100,00	10.300,00
1674 12	424.409,35	155.100,00		22.600,00	3.200,00	25.800,00		132.500,00	25.800,00
1674 13	560.000,00	222.400,00		25.200,00	4.700,00	29.900,00		197.200,00	29.900,00
1674 14	50.000,00	19.700,00		2.300,00	300,00	2.600,00		17.400,00	2.600,00
1674 15	40.000,00	15.900,00		1.800,00	200,00	2.000,00		14.100,00	2.000,00
1674 16	70.000,00	27.800,00		3.200,00	800,00	4.000,00		24.600,00	4.000,00
1674 17	130.811,10	53.000,00		6.600,00	900,00	7.500,00		46.400,00	7.500,00
1674 18	210.000,00	90.200,00		9.100,00	1.400,00	10.500,00		81.100,00	10.500,00
1674 19	175.868,26	39.300,00		10.600,00	700,00	11.300,00		28.700,00	11.300,00
1674 20	72.700,00	31.200,00		3.100,00	500,00	3.600,00		28.100,00	3.600,00
1674 21	35.000,00	15.100,00		1.600,00	300,00	1.900,00		13.500,00	1.900,00
1674 31	100.000,00	26.700,00		8.400,00	800,00	9.200,00	300,00	18.300,00	8.900,00
1674 32	900.000,00	770.000,00		33.200,00	7.600,00	40.800,00		736.800,00	40.800,00

Kontonummer Darlehensnr.	Ansatz	Darlehensgeber/Sitz des Gläubigers Aktenzahl	Verwendungszweck Genehmigungsdatum/-vermerk	Beschluss- Datum	Zinssatz	Währung	Laufzeit
1901 44	612000	Bank /AT NEU	Straßenbau - Erweiterung 2020 /NÖ Landesregierung		0,550%	EUR	01.11.2020 - 31.10.2035
1901 45	240001	Bank /AT Neu	Kindergarten Atzenbrugg /keine erforderlich		0,700%	EUR	01.01.2021 - 31.12.2036
2938 1	029000	BAWAG-PSK. /AT 00540-0240-057	Rathaus		0,658%	EUR	01.01.2009 - 31.12.2024
2938 2	850000	BAWAG-PSK. /AT 00540-024-065	WVA Erweiterung		0,658%	EUR	01.01.2009 - 31.12.2024
2938 3	852000	BAWAG-PSK. /AT 00540-0024-081	Erweiterung Gemeindefeststellzentrum		0,658%	EUR	01.01.2009 - 31.12.2024
2938 4	851000	BAWAG-PSK. /AT 00540-0024-073	ABA-Erweiterungen		0,658%	EUR	01.01.2009 - 31.12.2024
2938 5	029000	BAWAG-PSK. /AT 0540-029-008	Rathausumbau		0,658%	EUR	01.01.2009 - 31.12.2024
2938 6	851000	BAWAG-PSK. /AT 00540-028-990	Kanalsanierung		0,658%	EUR	01.01.2009 - 31.12.2024

1.4.2. ... von Finanzunternehmen im Ausland

1.5. ... von Sonstigen

Zwischensumme**2. Finanzschulden für den laufenden Aufwand**

2.1. ... von Trägern des öffentlichen Rechts

2.1.1. ... von Bund, Bundesfonds, Bundeskammern

2.1.2. ... von Ländern, Landesfonds, Landeskammern

2.1.3. ... von Gemeinden, Gemeindeverbänden, Gemeindefonds

2.1.4. ... von Sozialversicherungsträgern

2.1.5. ... von sonstigen Trägern des öffentlichen Rechts

2.2. ... von Beteiligungen der Gebietskörperschaft (ohne Finanzunternehmungen)

2.3. ... von Unternehmen (ohne Beteiligungen und ohne Finanzunternehmungen)

2.4. ... von Finanzunternehmen

Kontonummer Darlehensnr.	Darlehenshöhe Gesamt	Buchwert 31.12.2020	Zugang	Tilgung	Zinsen	Summe Schuldendienst	Schuldendienst- ersätze	Buchwert 31.12.2021	Netto Schuldendienst
1901 44	200.000,00	200.000,00						200.000,00	
1901 45	1.000.000,00		1.000.000,00					1.000.000,00	
2938 1	100.000,00	28.200,00		7.000,00	200,00	7.200,00	100,00	21.200,00	7.100,00
2938 2	15.000,00	4.200,00		1.000,00	100,00	1.100,00		3.200,00	1.100,00
2938 3	25.000,00	7.100,00		1.800,00	100,00	1.900,00		5.300,00	1.900,00
2938 4	25.000,00	7.100,00		1.800,00	100,00	1.900,00		5.300,00	1.900,00
2938 5	300.000,00	80.000,00		20.000,00	500,00	20.500,00	300,00	60.000,00	20.200,00
2938 6	50.000,00	13.400,00		3.400,00	100,00	3.500,00		10.000,00	3.500,00
		5.665.900,00	1.000.000,00	467.100,00	57.700,00	524.800,00	46.000,00	6.198.800,00	478.800,00

Kontonummer Darlehensnr.	Ansatz	Darlehensgeber/Sitz des Gläubigers Aktenzahl	Verwendungszweck Genehmigungsdatum/-vermerk	Beschluss- Datum	Zinssatz	Währung	Laufzeit
2.4.1.		... von Finanzunternehmen im Inland					
2.4.2.		... von Finanzunternehmen im Ausland					
2.5.		... von Sonstigen					

Zwischensumme

SUMME (1 und 2)

Davon ohne A85-89

Davon A85-89

Kontonummer Darlehensnr.	Darlehenshöhe Gesamt	Buchwert 31.12.2020	Zugang	Tilgung	Zinsen	Summe Schuldendienst	Schuldendienst- ersätze	Buchwert 31.12.2021	Netto Schuldendienst
		0,00	0,00	0,00	0,00	0,00	0,00	0,00	0,00
		5.665.900,00	1.000.000,00	467.100,00	57.700,00	524.800,00	46.000,00	6.198.800,00	478.800,00
		1.243.100,00	1.000.000,00	106.900,00	7.000,00	113.900,00	46.000,00	2.136.200,00	67.900,00
		4.422.800,00	0,00	360.200,00	50.700,00	410.900,00	0,00	4.062.600,00	410.900,00

Nachweis über hausinterne Vergütungen (Anlage 6f)

Gruppenebene	Erträge	Aufwendungen
0 Vertretungskörper und allgemeine Verwaltung	3.000,00	17.000,00
1 Öffentliche Ordnung und Sicherheit	0,00	1.000,00
2 Unterricht, Erziehung, Sport und Wissenschaft	0,00	12.700,00
3 Kunst, Kultur und Kultus	0,00	36.300,00
4 Soziale Wohlfahrt und Wohnbauförderung	0,00	0,00
5 Gesundheit	0,00	2.500,00
6 Straßen- und Wasserbau, Verkehr	0,00	11.600,00
7 Wirtschaftsförderung	0,00	3.000,00
8 Dienstleistungen	161.300,00	80.200,00
9 Finanzwirtschaft	0,00	0,00
Summe	164.300,00	164.300,00

MFP - Ergebnishaushalt Gesamt 1. und 2. Ebene
- interne Vergütungen enthalten

MVAG	Mittelverwendungs- und aufbringungsgruppen (1. und 2. Ebene)	VA 2021	Plan 2022	Plan 2023	Plan 2024	Plan 2025
211	Erträge aus der operativen Verwaltungstätigkeit	5.984.200,00	5.679.100,00	5.763.800,00	5.383.600,00	5.206.100,00
2111	Erträge aus eigenen Abgaben	1.266.000,00	1.074.700,00	1.085.200,00	959.000,00	951.500,00
2112	Erträge aus Ertragsanteilen	2.365.000,00	2.365.000,00	2.366.000,00	2.367.000,00	2.368.000,00
2113	Erträge aus Gebühren	1.149.400,00	1.155.400,00	1.157.400,00	1.159.400,00	1.161.400,00
2114	Erträge aus Leistungen	60.600,00	55.600,00	62.600,00	62.600,00	64.600,00
2115	Erträge aus Besitz und wirtschaftlicher Tätigkeit	110.900,00	110.900,00	111.000,00	111.000,00	111.000,00
2116	Erträge aus Veräußerung und sonstige Erträge	1.006.500,00	917.500,00	981.600,00	724.600,00	549.600,00
2117	Nicht finanzierungswirksame operative Erträge	25.800,00				
212	Erträge aus Transfers	841.200,00	643.700,00	610.400,00	597.600,00	519.400,00
2121	Transferertrag von Trägern des öffentlichen Rechts	628.300,00	433.400,00	402.900,00	390.700,00	313.200,00
2122	Transferertrag von Beteiligungen					
2123	Transferertrag von Unternehmen (mit Finanzunternehmen)					
2124	Transferertrag von Haushalten und Organisationen ohne Erwerbscharakter	8.000,00	8.000,00	8.000,00	8.000,00	8.000,00
2125	Transferertrag vom Ausland					
2126	Investitions- und Tilgungszuschüsse zwischen Unternehmungen und Betrieben der Gebietskörperschaft und der Gebietskörperschaft					
2127	Nicht finanzierungswirksamer Transferertrag	204.900,00	202.300,00	199.500,00	198.900,00	198.200,00
213	Finanzerträge	200,00	200,00	200,00	200,00	200,00
2131	Erträge aus Zinsen	200,00	200,00	200,00	200,00	200,00
2132	Erträge aus Zinsen aus derivativen Finanzinstrumenten ohne Grundgeschäft					
2133	Erträge aus Gewinnentnahmen von marktbestimmten Betrieben					
2134	Sonstige Finanzerträge					
2135	Erträge aus Dividenden/Gewinnausschüttungen					
2136	Sonstige nicht finanzierungswirksame Finanzerträge					
21	Summe Erträge	6.825.600,00	6.323.000,00	6.374.400,00	5.981.400,00	5.725.700,00
221	Personalaufwand	865.800,00	855.000,00	909.900,00	927.300,00	899.800,00
2211	Personalaufwand (Bezüge, Nebengeb., Mehrleistungen)	675.400,00	678.200,00	732.300,00	749.200,00	721.100,00
2212	Gesetzlicher und freiwilliger Sozialaufwand	181.900,00	176.800,00	177.600,00	178.100,00	178.700,00
2213	Sonstiger Personalaufwand					
2214	Nicht finanzierungswirksamer Personalaufwand	8.500,00				
222	Sachaufwand (ohne Transferaufwand)	3.507.500,00	3.251.900,00	3.175.200,00	2.895.000,00	2.688.400,00
2221	Gebrauchs- und Verbrauchsgüter, Handelswaren	228.200,00	234.700,00	238.300,00	241.700,00	240.700,00
2222	Verwaltungs- und Betriebsaufwand	144.500,00	145.400,00	146.500,00	146.900,00	146.800,00

MVAG	Mittelverwendungs- und aufbringungsgruppen (1. und 2. Ebene)	VA 2021	Plan 2022	Plan 2023	Plan 2024	Plan 2025
2223	Leasing- und Mietaufwand	23.300,00	23.600,00	23.900,00	23.900,00	23.500,00
2224	Instandhaltung	357.100,00	207.400,00	233.500,00	220.500,00	210.500,00
2225	Sonstiger Sachaufwand	1.430.700,00	1.332.500,00	1.379.400,00	1.125.100,00	956.000,00
2226	Nicht finanzierungswirksamer Sachaufwand	1.323.700,00	1.308.300,00	1.153.600,00	1.136.900,00	1.110.900,00
223	Transferaufwand (laufende Transfers und Kapitaltransfers)	1.841.900,00	1.889.200,00	1.797.000,00	1.804.600,00	1.812.200,00
2231	Transferaufwand an Träger des öffentlichen Rechts	1.717.000,00	1.714.500,00	1.721.800,00	1.729.300,00	1.735.800,00
2232	Transferaufwand an Beteiligungen	25.000,00	25.000,00	25.000,00	25.000,00	25.000,00
2233	Transferaufwand an Unternehmen (mit Finanzunternehmen)	50.000,00	100.000,00			
2234	Transferaufwand an Haushalte und Organisationen ohne Erwerbscharakter	49.900,00	49.700,00	50.200,00	50.300,00	51.400,00
2235	Transferaufwand an das Ausland					
2236	Investitions- und Tilgungszuschüsse zwischen Unternehmungen und Betrieben der Gebietskörperschaft und der Gebietskörperschaft					
2237	Nicht finanzierungswirksamer Transferaufwand					
224	Finanzaufwand	61.400,00	66.600,00	61.800,00	55.000,00	51.400,00
2241	Zinsen aus Finanzschulden, Finanzierungsleasing, Forderungskauf und derivativen Finanzinstrumenten mit Grundgeschäft	58.700,00	63.900,00	59.100,00	52.300,00	48.700,00
2242	Zinsen und sonstige Aufwendungen aus derivativen Finanzinstrumenten ohne Grundgeschäft					
2243	Gewinnentnahmen von Unternehmungen und marktbestimmten Betrieben der Gebietskörperschaft (innerhalb der Gebietskörperschaft)					
2244	Sonstiger Finanzaufwand	2.700,00	2.700,00	2.700,00	2.700,00	2.700,00
2245	Nicht finanzierungswirksamer Finanzaufwand					
22	Summe Aufwendungen	6.276.600,00	6.062.700,00	5.943.900,00	5.681.900,00	5.451.800,00
SA0	Saldo (0) Nettoergebnis (21 - 22)	549.000,00	260.300,00	430.500,00	299.500,00	273.900,00
230	Entnahmen von Haushaltsrücklagen	400.000,00	0,00	0,00	0,00	0,00
2301	Entnahmen von Haushaltsrücklagen	400.000,00				
240	Zuweisung an Haushaltsrücklagen	100,00	100,00	100,00	100,00	100,00
2401	Zuweisung an Haushaltsrücklagen	100,00	100,00	100,00	100,00	100,00
23	Summe Haushaltsrücklagen	399.900,00	-100,00	-100,00	-100,00	-100,00
SA00	Nettoergebnis nach Zuweisung und Entnahmen von Haushaltsrücklagen (Saldo 0 +/- SU23)	948.900,00	260.200,00	430.400,00	299.400,00	273.800,00

MFP - Finanzierungshaushalt Gesamt 1. und 2. Ebene
- interne Vergütungen enthalten

MVAG	Mittelverwendungs- und aufbringungsgruppen (1. und 2. Ebene)	VA 2021	Plan 2022	Plan 2023	Plan 2024	Plan 2025
311	Einzahlungen aus der operativen Verwaltungstätigkeit	5.952.400,00	5.673.100,00	5.757.800,00	5.377.600,00	5.200.100,00
3111	Einzahlungen aus eigenen Abgaben	1.265.000,00	1.073.700,00	1.084.200,00	958.000,00	950.500,00
3112	Einzahlungen aus Ertragsanteilen	2.365.000,00	2.365.000,00	2.366.000,00	2.367.000,00	2.368.000,00
3113	Einzahlungen aus Gebühren	1.144.400,00	1.150.400,00	1.152.400,00	1.154.400,00	1.156.400,00
3114	Einzahlungen aus Leistungen	60.600,00	55.600,00	62.600,00	62.600,00	64.600,00
3115	Einzahlungen aus Besitz und wirtschaftlicher Tätigkeit	110.900,00	110.900,00	111.000,00	111.000,00	111.000,00
3116	Einzahlungen aus Veräußerung von geringwertigen Wirtschaftsgütern (GWG) und sonstige Einzahlungen	1.006.500,00	917.500,00	981.600,00	724.600,00	549.600,00
312	Einzahlungen aus Transfers (ohne Kapitaltransfers)	636.300,00	441.400,00	410.900,00	398.700,00	321.200,00
3121	Transferzahlungen von Trägern des öffentlichen Rechts	628.300,00	433.400,00	402.900,00	390.700,00	313.200,00
3122	Transferzahlungen von Beteiligungen					
3123	Transferzahlungen von Unternehmen (inkl. Finanzunternehmen)					
3124	Transferzahlungen von Haushalte und Organisationen ohne Erwerbscharakter	8.000,00	8.000,00	8.000,00	8.000,00	8.000,00
3125	Transferzahlungen vom Ausland					
3126	Investitions- und Tilgungszuschüsse zwischen Unternehmungen und Betrieben der Gebietskörperschaft und der Gebietskörperschaft					
313	Einzahlungen aus Finanzerträgen	200,00	200,00	200,00	200,00	200,00
3131	Einzahlungen aus Zinserträgen	200,00	200,00	200,00	200,00	200,00
3133	Einzahlungen aus Gewinnentnahmen von marktbestimmten Betrieben					
3134	Sonstige Einzahlungen aus Finanzerträgen					
3135	Einzahlungen aus Dividenden/Gewinnausschüttungen					
31	Summe Einzahlungen operative Gebarung	6.588.900,00	6.114.700,00	6.168.900,00	5.776.500,00	5.521.500,00
321	Auszahlungen aus Personalaufwand	857.300,00	855.000,00	909.900,00	927.300,00	899.800,00
3211	Auszahlungen für Personalaufwand Bezüge, Nebengebühren, und Mehrleistungsvergütungen)	675.400,00	678.200,00	732.300,00	749.200,00	721.100,00
3212	Auszahlungen für gesetzliche und freiwillige Sozialaufwendungen	181.900,00	176.800,00	177.600,00	178.100,00	178.700,00
3213	Auszahlungen aus sonstigem Personalaufwand					
322	Auszahlungen aus Sachaufwand (ohne Transferaufwand)	2.183.800,00	1.943.600,00	2.021.600,00	1.758.100,00	1.577.500,00
3221	Auszahlungen für Gebrauchs- und Verbrauchsgüter, Handelswaren	228.200,00	234.700,00	238.300,00	241.700,00	240.700,00
3222	Auszahlungen für Verwaltungs- und Betriebsaufwand	144.500,00	145.400,00	146.500,00	146.900,00	146.800,00
3223	Auszahlungen für Leasing- und Mietaufwand	23.300,00	23.600,00	23.900,00	23.900,00	23.500,00
3224	Auszahlungen für Instandhaltung	357.100,00	207.400,00	233.500,00	220.500,00	210.500,00
3225	Sonstige Auszahlungen aus Sachaufwand	1.430.700,00	1.332.500,00	1.379.400,00	1.125.100,00	956.000,00
323	Auszahlungen aus Transfers (ohne Kapitaltransfers)	1.778.800,00	1.789.100,00	1.796.900,00	1.804.500,00	1.812.100,00
3231	Transferzahlungen an Träger des öffentlichen Rechts	1.705.000,00	1.714.500,00	1.721.800,00	1.729.300,00	1.735.800,00
3232	Transferzahlungen an Beteiligungen	25.000,00	25.000,00	25.000,00	25.000,00	25.000,00

MVAG	Mittelverwendungs- und aufbringungsgruppen (1. und 2. Ebene)	VA 2021	Plan 2022	Plan 2023	Plan 2024	Plan 2025
3233	Transferzahlungen an Unternehmen (inkl. Finanzunternehmen)					
3234	Transferzahlungen an Haushalte und Organisationen ohne Erwerbscharakter	48.800,00	49.600,00	50.100,00	50.200,00	51.300,00
3235	Transferzahlungen an das Ausland					
3236	Investitions- und Tilgungszuschüsse zwischen Unternehmungen und Betrieben der Gebietskörperschaft und der Gebietskörperschaft					
324	Auszahlungen aus Finanzaufwand	61.400,00	66.600,00	61.800,00	55.000,00	51.400,00
3241	Auszahlungen für Zinsaufwand, für Finanzierungsleasing, für Forderungskauf, für Finanzschulden und derivative Finanzinstrumente mit Grundgeschäft	58.700,00	63.900,00	59.100,00	52.300,00	48.700,00
3242	Auszahlungen für Zinsen aus derivativen Finanzinstrumenten ohne Grundgeschäft					
3243	Auszahlung aus Gewinnentnahmen von marktbestimmten Betrieben					
3244	Sonstige Auszahlungen aus Finanzaufwendungen	2.700,00	2.700,00	2.700,00	2.700,00	2.700,00
32	Summe Auszahlungen operative Gebarung	4.881.300,00	4.654.300,00	4.790.200,00	4.544.900,00	4.340.800,00
SA1	Saldo (1) Geldfluss aus der Operativen Gebarung (31 – 32)	1.707.600,00	1.460.400,00	1.378.700,00	1.231.600,00	1.180.700,00
331	Einzahlungen aus der Investitionstätigkeit	10.000,00	10.000,00	10.000,00	10.000,00	10.000,00
3311	Einzahlungen aus der Veräußerung von immateriellem Vermögen					
3312	Einzahlungen aus der Veräußerung von Grundstücken und Grundstückeinrichtungen	10.000,00	10.000,00	10.000,00	10.000,00	10.000,00
3313	Einzahlungen aus der Veräußerung von Gebäuden und Bauten					
3314	Einzahlungen aus der Veräußerung von technischen Anlagen, Fahrzeuge und Maschinen					
3315	Einzahlungen aus der Veräußerung von Amts-, Betriebs- und Geschäftsausstattung					
3316	Einzahlungen aus der Veräußerung von Kulturgütern					
3317	Einzahlungen aus der Veräußerung von Beteiligungen					
332	Einzahlungen aus der Rückzahlung von Darlehen sowie gewährten Vorschüssen	0,00	0,00	0,00	0,00	0,00
3321	Einzahlungen aus Darlehen an Träger des öffentlichen Rechts					
3322	Einzahlungen aus Darlehen an Beteiligungen					
3323	Einzahlungen aus Darlehen an Unternehmen und Haushalte					
3325	Einzahlungen aus Vorschüssen und Anzahlungen					
333	Einzahlungen aus Kapitaltransfers	697.500,00	195.000,00	170.000,00	161.500,00	117.000,00
3331	Kapitaltransferzahlungen von Trägern des öffentlichen Rechts	289.000,00	125.000,00	80.000,00	61.500,00	67.000,00
3332	Kapitaltransferzahlungen von Beteiligungen					
3333	Kapitaltransferzahlungen von Unternehmen	200.000,00				
3334	Kapitaltransferzahlungen von Haushalten und Organisationen ohne Erwerbscharakter	208.500,00	70.000,00	90.000,00	100.000,00	50.000,00
3335	Kapitaltransferzahlungen vom Ausland					
33	Summe Einzahlungen investive Gebarung	707.500,00	205.000,00	180.000,00	171.500,00	127.000,00
341	Auszahlungen aus der Investitionstätigkeit	3.078.300,00	1.635.000,00	909.700,00	619.600,00	374.000,00

MVAG	Mittelverwendungs- und aufbringungsgruppen (1. und 2. Ebene)	VA 2021	Plan 2022	Plan 2023	Plan 2024	Plan 2025
3411	Auszahlungen für den Erwerb von immateriellem Vermögen	35.000,00	10.000,00	10.000,00	15.000,00	10.000,00
3412	Auszahlungen für den Erwerb von Grundstücken und Grundstückseinrichtungen	1.831.800,00	836.500,00	873.200,00	578.100,00	337.500,00
3413	Auszahlungen für den Erwerb von Gebäuden und Bauten	1.100.000,00	750.000,00			
3414	Auszahlungen für den Erwerb von technischen Anlagen, Fahrzeuge und Maschinen	63.000,00	2.000,00	2.000,00	2.000,00	2.000,00
3415	Auszahlungen für den Erwerb von Amts-, Betriebs- und Geschäftsausstattung	48.500,00	36.500,00	24.500,00	24.500,00	24.500,00
3416	Auszahlungen für den Erwerb von Kulturgütern					
3417	Auszahlungen für den Erwerb von Beteiligungen					
342	Auszahlungen von gewährten Darlehen sowie gewährten Vorschüssen	0,00	0,00	0,00	0,00	0,00
3421	Auszahlung von Darlehen an Träger des öffentlichen Rechts					
3422	Auszahlung von Darlehen an Beteiligungen					
3423	Auszahlung von Darlehen an Unternehmen und Haushalte					
3425	Auszahlungen von Vorschüssen und Anzahlungen					
343	Auszahlungen aus Kapitaltransfers	63.100,00	100.100,00	100,00	100,00	100,00
3431	Kapitaltransferzahlungen an Träger des öffentlichen Rechts	12.000,00				
3432	Kapitaltransferzahlungen an Beteiligungen					
3433	Kapitaltransferzahlungen an Unternehmen (Finanzunternehmen)	50.000,00	100.000,00			
3434	Kapitaltransferzahlungen an Haushalte und Organisationen ohne Erwerbscharakter	1.100,00	100,00	100,00	100,00	100,00
3435	Kapitaltransferzahlungen an das Ausland					
34	Summe Auszahlungen investive Gebarung	3.141.400,00	1.735.100,00	909.800,00	619.700,00	374.100,00
SA2	Saldo (2) Geldfluss aus der Investiven Gebarung (33 – 34)	-2.433.900,00	-1.530.100,00	-729.800,00	-448.200,00	-247.100,00
SA3	Saldo (3) Nettofinanzierungssaldo (Saldo 1 + Saldo 2)	-726.300,00	-69.700,00	648.900,00	783.400,00	933.600,00
351	Einzahlungen aus der Aufnahme von Finanzschulden	1.003.000,00	803.000,00	3.000,00	3.000,00	3.000,00
3511	Einzahlungen aus empfangenen Darlehen von öffentlichen Körperschaften und Rechtsträgern	3.000,00	3.000,00	3.000,00	3.000,00	3.000,00
3512	Einzahlungen aus empfangenen Darlehen von Beteiligungen					
3513	Einzahlungen aus empfangenen Darlehen von Unternehmen und privaten Haushalten					
3514	Einzahlungen aus Finanzschulden (Finanzunternehmen)	1.000.000,00	800.000,00			
353	Einzahlungen infolge eines Kapitaltausch bei derivativen Finanzinstrumenten mit Grundgeschäft	0,00	0,00	0,00	0,00	0,00
3530	Einzahlungen infolge eines Kapitaltausch bei derivativen Finanzinstrumenten mit Grundgeschäft					
355	Einzahlungen aus dem Abgang von Finanzinstrumenten	0,00	0,00	0,00	0,00	0,00
3550	Einzahlungen aus dem Abgang von Finanzinstrumenten					
35	Summe Einzahlungen aus der Finanzierungstätigkeit	1.003.000,00	803.000,00	3.000,00	3.000,00	3.000,00

MVAG	Mittelverwendungs- und aufbringungsgruppen (1. und 2. Ebene)	VA 2021	Plan 2022	Plan 2023	Plan 2024	Plan 2025
361	Auszahlungen aus der Tilgung von Finanzschulden	467.100,00	591.000,00	554.200,00	540.100,00	482.500,00
3611	Auszahlungen aus empfangenen Darlehen von öffentlichen Körperschaften und Rechtsträgern	40.200,00	40.900,00	32.100,00	32.600,00	33.300,00
3612	Auszahlungen aus empfangenen Darlehen von Beteiligungen					
3613	Auszahlungen aus empfangenen Darlehen von Unternehmen und privaten Haushalten					
3614	Auszahlungen aus Finanzschulden	426.900,00	550.100,00	522.100,00	507.500,00	449.200,00
3615	Auszahlung aus der Rückzahlung von Leasingverbindlichkeiten					
363	Auszahlungen infolge eines Kapitaltausch bei derivativen Finanzinstrumenten mit Grundgeschäft	0,00	0,00	0,00	0,00	0,00
3630	Auszahlungen infolge eines Kapitaltausch bei derivativen Finanzinstrumenten mit Grundgeschäft					
365	Auszahlungen für den Erwerb von Finanzinstrumenten	0,00	0,00	0,00	0,00	0,00
3650	Auszahlungen für den Erwerb von Finanzinstrumenten					
36	Summe Auszahlungen aus der Finanzierungstätigkeit	467.100,00	591.000,00	554.200,00	540.100,00	482.500,00
SA4	Saldo (4) Geldfluss aus der Finanzierungstätigkeit (35 – 36)	535.900,00	212.000,00	-551.200,00	-537.100,00	-479.500,00
SA5	Saldo (5) Geldfluss aus der voranschlagswirksamen Gebarung (Saldo 3 + Saldo 4)	-190.400,00	142.300,00	97.700,00	246.300,00	454.100,00

Haushaltspotential (aufbauend auf der Ergebnisrechnung)

MVAG	Mittelverwendungs- und -aufbringungsgruppen	Mittelaufbringung	Mittelverwendung	Saldo
211	Erträge aus der operativen Verwaltungstätigkeit	5.984.200,00		
212	Erträge aus Transfers	841.200,00		
213	Finanzerträge	200,00		
Summe Erträge (SU 21)		6.825.600,00		
2117	Nicht finanzierungswirksame operative Erträge (Auflösung von Rückstellungen und Aktivierte Eigenleistungen)	-25.800,00		
2127	Nicht finanzierungswirksamer Transferertrag (Auflösung von Investitionszuschüssen)	-204.900,00		
2136	Sonstige nicht finanzierungswirksame Finanzerträge (Auflösung von RS Bewertung von Beteiligungen und aktiven Finanzinstrumenten)			
Nicht finanzwirksame Erträge		-230.700,00		
Finanzwirksame Erträge		6.594.900,00		
221	Personalaufwand		865.800,00	
222	Sachaufwand (ohne Transferaufwand)		3.507.500,00	
223	Transferaufwand (laufende Transfers und Kapitaltransfers)		1.841.900,00	
224	Finanzaufwand		61.400,00	
Summe Aufwendungen (SU 22)			6.276.600,00	
2214	Nicht finanzierungswirksamer Personalaufwand (Dotierung RS für Abfertigungen, Jubiläum u. nicht konsumierte Urlaube)		-8.500,00	
2226	Nicht finanzierungswirksamer Sachaufwand (inkl. Abschreibungen, Dotierung von RS Prozess, ausstehende Rechnungen)		-1.323.700,00	
2237	Nicht finanzierungswirksamer Transferaufwand (Dotierungen von RS f. Pensionen)			
2245	Nicht finanzierungswirksamer Finanzaufwand (Wertberichtigungen zu Finanzinstrumenten, Aufwendungen aus der Bewertung von Beteiligungen)			
Nicht finanzwirksame Aufwendungen			-1.332.200,00	
Finanzwirksame Aufwendungen			4.944.400,00	
Finanzwirksames Ergebnis		6.594.900,00	4.944.400,00	1.650.500,00

MVAG	Mittelverwendungs- und -aufbringungsgruppen	Mittelaufbringung	Mittelverwendung	Saldo
332	Einzahlungen aus der Rückzahlung von Darlehen sowie gewährten Vorschüssen (ohne 3325 mit Projektcode - Anzahlungen)			
1141	Vorräte (+ Veränderung)			
1142	Gegebene Anzahlungen auf Vorräte (+ Veränderung) wiederkehrende Einzahlungen der Kontengruppe 00-07, die keinem Projekt zugeordnet sind	10.000,00		
2301	Entnahmen von Haushaltsrücklagen (Kontengruppe 893)			
Jährliche wiederkehrende Einzahlungen		10.000,00		
36	Auszahlungen aus der Finanzierungstätigkeit		467.100,00	
2401	Zuweisung an Haushaltsrücklagen (Kontengruppe 793)			
342	Auszahlungen von gewährten Darlehen sowie gewährten Vorschüssen (ohne 3425 mit Projektcode - Anzahlungen)			
1141	Vorräte (- Veränderung)			
1142	Gegebene Anzahlungen auf Vorräte (- Veränderung) wiederkehrende Klein-Investitionen der Kontengruppe 00-07, die keinem Projekt zugeordnet sind		167.000,00	
Jährliche wiederkehrende Auszahlungen			634.100,00	
	Kontengruppe 871, KT der Ergebnisrechnung, mit Projektcode (BZ)	-284.500,00		
Summe Kapitaltransfers der Ergebnisrechnung		-284.500,00		
Jährliches Haushaltspotential		6.320.400,00	5.578.500,00	741.900,00
	Jährliches Haushaltspotential	741.900,00		
	kumuliertes Haushaltspotential zum 31.12.2020 (Vorjahr)			
Verfügbares Haushaltspotential		741.900,00		
	<i>davon (dient ausschließlich der Information) Kontengruppe 871, KT der Ergebnisrechnung, ohne Projektcode (sind BZ zum Haushaltsausgleich)</i>			
2401	Zuweisung an Haushaltsrücklagen (Kontengruppe 794)		100,00	
2401	Zuweisung an Haushaltsrücklagen (Kontengruppe 795)			
Jährliche Aufwände für Rücklagen			100,00	
2301	Entnahmen von Haushaltsrücklagen (Kontengruppe 894)	400.000,00		
2301	Entnahmen von Haushaltsrücklagen (Kontengruppe 895)			
Jährliche RL-Erträge f. Investitionen (finanzw.)		400.000,00		
Endbestand kumuliertes Haushaltspotential		1.141.900,00	100,00	1.141.800,00

Nachweis der Investitionstätigkeit

Vorhaben	Vorhabensbezeichnung	RA 2019	VA Vorjahre	VA 2021	Plan 2022	Plan 2023	Plan 2024	Plan 2025	Plan Gesamt
Konto	Bezeichnung								
1240001	Kindergarten Atzenbrugg (ab 2021)								
	Auszahlungen - Investitionen - Mittelverwendung		0,00	1.100.000,00	750.000,00	0,00	0,00	0,00	1.850.000,00
	Anschaffungs- oder Herstellungskosten		0,00	1.100.000,00	750.000,00	0,00	0,00	0,00	1.850.000,00
5/240001-010000	Gebäude und Bauten			1.100.000,00	750.000,00				1.850.000,00
	Einzahlungen - Finanzierung - Mittelherkunft		0,00	1.000.000,00	850.000,00	0,00	0,00	0,00	1.850.000,00
	Mittel aus Geldfluss aus der operativen Gebarung		0,00	0,00	0,00	0,00	0,00	0,00	0,00
	Bedarfszuweisungen/KTZ		0,00	0,00	50.000,00	0,00	0,00	0,00	50.000,00
6/240001+301000	Kapitaltransfers von Ländern, Landesfonds und Landeskammern (KDG-Fonds)				50.000,00				50.000,00
	Haushaltsrücklagen/Zahlungsmittelreserven		0,00	0,00	0,00	0,00	0,00	0,00	0,00
	Sonstige Kapitaltransfers und Subventionen		0,00	0,00	0,00	0,00	0,00	0,00	0,00
	Darlehen		0,00	1.000.000,00	800.000,00	0,00	0,00	0,00	1.800.000,00
1901/45	Kindergarten Atzenbrugg			1.000.000,00					1.000.000,00
1901/46	Kindergarten Atzenbrugg Darlehen II				800.000,00				800.000,00
	Finanzierungsleasing		0,00	0,00	0,00	0,00	0,00	0,00	0,00
	Veräußerung langfristiges Vermögen und sonstiges		0,00	0,00	0,00	0,00	0,00	0,00	0,00
Finanzierungsergebnis 1240001			0,00	-100.000,00	100.000,00	0,00	0,00	0,00	0,00
				<i>inklusive Vorjahre</i>	0,00	0,00	0,00	0,00	

Vorhaben	Vorhabensbezeichnung	RA 2019	VA Vorjahre	VA 2021	Plan 2022	Plan 2023	Plan 2024	Plan 2025	Plan Gesamt
Konto	Bezeichnung								
1000003	Katastrophendienst (1999 bis 2025)								
	Auszahlungen - Investitionen - Mittelverwendung		28.800,00	0,00	0,00	0,00	0,00	0,00	28.800,00
	Anschaffungs- oder Herstellungskosten		28.800,00	0,00	0,00	0,00	0,00	0,00	28.800,00
	5/179000-729960 Istüberschuss/Istfehlbetrag 2019		28.800,00						28.800,00
	Einzahlungen - Finanzierung - Mittelherkunft		28.800,00	0,00	0,00	0,00	0,00	0,00	28.800,00
	Mittel aus Geldfluss aus der operativen Gebarung		28.800,00	0,00	0,00	0,00	0,00	0,00	28.800,00
	6/179000+829910 Sonstige Aufwendungen - Zuführung aus der operativen Gebarung		28.800,00						28.800,00
	Bedarfszuweisungen/KTZ		0,00	0,00	0,00	0,00	0,00	0,00	0,00
	Haushaltsrücklagen/Zahlungsmittelreserven		0,00	0,00	0,00	0,00	0,00	0,00	0,00
	Sonstige Kapitaltransfers und Subventionen		0,00	0,00	0,00	0,00	0,00	0,00	0,00
	Darlehen		0,00	0,00	0,00	0,00	0,00	0,00	0,00
	Finanzierungsleasing		0,00	0,00	0,00	0,00	0,00	0,00	0,00
	Veräußerung langfristiges Vermögen und sonstiges		0,00	0,00	0,00	0,00	0,00	0,00	0,00
Finanzierungsergebnis 1000003			0,00	0,00	0,00	0,00	0,00	0,00	0,00
				<i>inklusive Vorjahre</i>	0,00	0,00	0,00	0,00	

Vorhaben	Vorhabensbezeichnung	RA 2019	VA Vorjahre	VA 2021	Plan 2022	Plan 2023	Plan 2024	Plan 2025	Plan Gesamt
Konto	Bezeichnung								
1000008	Straßenbau (1999 bis 2025)								
	Auszahlungen - Investitionen - Mittelverwendung		370.000,00	672.300,00	300.000,00	300.000,00	150.000,00	100.000,00	1.892.300,00
	Anschaffungs- oder Herstellungskosten		370.000,00	672.300,00	300.000,00	300.000,00	150.000,00	100.000,00	1.892.300,00
	5/612000-002000 Baukosten Gemeindestraßen		370.000,00	672.300,00	300.000,00	300.000,00	150.000,00	100.000,00	1.892.300,00
	Einzahlungen - Finanzierung - Mittelherkunft		370.000,00	672.300,00	300.000,00	300.000,00	150.000,00	100.000,00	1.892.300,00
	Mittel aus Geldfluss aus der operativen Gebarung		110.000,00	222.300,00	200.000,00	250.000,00	100.000,00	70.000,00	952.300,00
	6/612000+829910 Sonstige Erträge - Zuführung aus Projekten		68.300,00	222.300,00	200.000,00	250.000,00	100.000,00	70.000,00	910.600,00
	6/612000+829911 Sonstige Erträge der aus operativen Gebarung			41.500,00					41.500,00
	6/612000+829960 Istüberschuss/Istfehlbetrag 2019			200,00					200,00
	Bedarfszuweisungen/KTZ		60.000,00	250.000,00	100.000,00	50.000,00	50.000,00	30.000,00	540.000,00
	6/612000+871000 Kapitaltransfers aus Gemeinde-Bedarfszuweisungsmittel		60.000,00	250.000,00	100.000,00	50.000,00	50.000,00	30.000,00	540.000,00
	Haushaltsrücklagen/Zahlungsmittelreserven		0,00	0,00	0,00	0,00	0,00	0,00	0,00
	Sonstige Kapitaltransfers und Subventionen		0,00	200.000,00	0,00	0,00	0,00	0,00	200.000,00
	6/612000+305000 Kapitaltransfers von Unternehmen (KommReal Atzenbrugg GmbH)			200.000,00					200.000,00
	Darlehen		200.000,00	0,00	0,00	0,00	0,00	0,00	200.000,00
	1901/44 Straßenbau - Erweiterung 2020		200.000,00						200.000,00
	Finanzierungsleasing		0,00	0,00	0,00	0,00	0,00	0,00	0,00
	Veräußerung langfristiges Vermögen und sonstiges		0,00	0,00	0,00	0,00	0,00	0,00	0,00
	Finanzierungsergebnis 1000008		0,00	0,00	0,00	0,00	0,00	0,00	0,00
				<i>inklusive Vorjahre</i>	0,00	0,00	0,00	0,00	

Vorhaben	Vorhabensbezeichnung	RA 2019	VA Vorjahre	VA 2021	Plan 2022	Plan 2023	Plan 2024	Plan 2025	Plan Gesamt
Konto	Bezeichnung								
1000012	Güterwegebau (1999 bis 2025)								
	Auszahlungen - Investitionen - Mittelverwendung		290.900,00	75.000,00	40.000,00	50.000,00	20.000,00	50.000,00	525.900,00
	Anschaffungs- oder Herstellungskosten		290.900,00	75.000,00	40.000,00	50.000,00	20.000,00	50.000,00	525.900,00
	5/710000-002000 Baukosten Güterwegebau		15.000,00	75.000,00	40.000,00	50.000,00	20.000,00	50.000,00	250.000,00
	5/710000-729960 Istüberschuss/Istfehlbetrag 2019		275.900,00						275.900,00
	Einzahlungen - Finanzierung - Mittelherkunft		290.900,00	75.000,00	40.000,00	50.000,00	20.000,00	50.000,00	525.900,00
	Mittel aus Geldfluss aus der operativen Gebarung		216.100,00	66.000,00	30.000,00	30.000,00	11.000,00	30.000,00	383.100,00
	6/710000+829910 Sonstige Aufwendungen - Zuführung aus der operativen Gebarung		216.100,00	66.000,00	30.000,00	30.000,00	11.000,00	30.000,00	383.100,00
	Bedarfszuweisungen/KTZ		12.800,00	9.000,00	10.000,00	20.000,00	9.000,00	20.000,00	80.800,00
	6/710000+301000 Kapitaltransfers von NÖ ABB		6.400,00	4.500,00	5.000,00	10.000,00	4.500,00	10.000,00	40.400,00
	6/710000+871000 Kapitaltransfers aus Gemeinde-Bedarfszuweisungsmittel		6.400,00	4.500,00	5.000,00	10.000,00	4.500,00	10.000,00	40.400,00
	Haushaltsrücklagen/Zahlungsmittelreserven		0,00	0,00	0,00	0,00	0,00	0,00	0,00
	Sonstige Kapitaltransfers und Subventionen		62.000,00	0,00	0,00	0,00	0,00	0,00	62.000,00
	6/710000+300000 Kapitaltransfers von Bund, Bundesfonds und Bundeskammern		62.000,00						62.000,00
	Darlehen		0,00	0,00	0,00	0,00	0,00	0,00	0,00
	Finanzierungsleasing		0,00	0,00	0,00	0,00	0,00	0,00	0,00
	Veräußerung langfristiges Vermögen und sonstiges		0,00	0,00	0,00	0,00	0,00	0,00	0,00
Finanzierungsergebnis 1000012			0,00	0,00	0,00	0,00	0,00	0,00	0,00
				<i>inklusive Vorjahre</i>	0,00	0,00	0,00	0,00	

Vorhaben	Vorhabensbezeichnung	RA 2019	VA Vorjahre	VA 2021	Plan 2022	Plan 2023	Plan 2024	Plan 2025	Plan Gesamt
Konto	Bezeichnung								
1711200	Hangwasserschutz (2018 bis 2021)								
	Auszahlungen - Investitionen - Mittelverwendung		290.400,00	99.000,00	0,00	0,00	0,00	0,00	389.400,00
	Anschaffungs- oder Herstellungskosten		290.400,00	99.000,00	0,00	0,00	0,00	0,00	389.400,00
5/711200-004040	Regenrückhaltebecken		160.000,00						160.000,00
5/711200-729911	Sonstige Aufwendungen - Zuführung an Projekt Abwasserbeseitigung			99.000,00					99.000,00
5/711200-729960	Istüberschuss/Istfehlbetrag 2019		130.400,00						130.400,00
	Einzahlungen - Finanzierung - Mittelherkunft		290.400,00	99.000,00	0,00	0,00	0,00	0,00	389.400,00
	Mittel aus Geldfluss aus der operativen Gebarung		17.000,00	0,00	0,00	0,00	0,00	0,00	17.000,00
6/711200+829910	Sonstige Aufwendungen - Zuführung aus der operativen Gebarung		17.000,00						17.000,00
	Bedarfszuweisungen/KTZ		0,00	0,00	0,00	0,00	0,00	0,00	0,00
	Haushaltsrücklagen/Zahlungsmittelreserven		0,00	0,00	0,00	0,00	0,00	0,00	0,00
	Sonstige Kapitaltransfers und Subventionen		273.400,00	99.000,00	0,00	0,00	0,00	0,00	372.400,00
6/711200+300000	Kapitaltransfers von Bund, Bundesfonds und Bundeskammern		220.400,00	99.000,00					319.400,00
6/711200+300001	Förderung KIP 2020		53.000,00						53.000,00
	Darlehen		0,00	0,00	0,00	0,00	0,00	0,00	0,00
	Finanzierungsleasing		0,00	0,00	0,00	0,00	0,00	0,00	0,00
	Veräußerung langfristiges Vermögen und sonstiges		0,00	0,00	0,00	0,00	0,00	0,00	0,00
Finanzierungsergebnis 1711200			0,00	0,00	0,00	0,00	0,00	0,00	0,00
				<i>inklusive Vorjahre</i>	0,00	0,00	0,00	0,00	

Vorhaben	Vorhabensbezeichnung	RA 2019	VA Vorjahre	VA 2021	Plan 2022	Plan 2023	Plan 2024	Plan 2025	Plan Gesamt
Konto	Bezeichnung								
1000060	Straßenbeleuchtung - öffentl. (ab 2012)								
	Auszahlungen - Investitionen - Mittelverwendung		238.700,00	10.000,00	50.000,00	80.000,00	20.000,00	20.000,00	418.700,00
	Anschaffungs- oder Herstellungskosten		238.700,00	10.000,00	50.000,00	80.000,00	20.000,00	20.000,00	418.700,00
	5/816000-050000 Baukosten		238.700,00	10.000,00	50.000,00	80.000,00	20.000,00	20.000,00	418.700,00
	Einzahlungen - Finanzierung - Mittelherkunft		238.700,00	79.900,00	10.000,00	50.100,00	20.000,00	20.000,00	418.700,00
	Mittel aus Geldfluss aus der operativen Gebarung		154.500,00	0,00	0,00	30.100,00	10.000,00	10.000,00	204.600,00
	6/816000+829910 Sonstige Aufwendungen - Zuführung aus der operativen Gebarung		137.000,00			30.100,00	10.000,00	10.000,00	187.100,00
	6/816000+829960 Istüberschuss/Istfehlbetrag 2019		17.500,00						17.500,00
	Bedarfszuweisungen/KTZ		13.900,00	30.000,00	10.000,00	20.000,00	10.000,00	10.000,00	93.900,00
	6/816000+301000 Kapitaltransfers NÖ LR - RU3		6.500,00						6.500,00
	6/816000+871000 Kapitaltransfers aus Gemeinde-Bedarfszuweisungsmittel				10.000,00	20.000,00	10.000,00	10.000,00	50.000,00
	6/816000+871001 Kapitaltransfers aus Energiespar-Gemeinde-Bedarfszuweisungsmittel		7.400,00	30.000,00					37.400,00
	Haushaltsrücklagen/Zahlungsmittelreserven		0,00	0,00	0,00	0,00	0,00	0,00	0,00
	Sonstige Kapitaltransfers und Subventionen		70.300,00	49.900,00	0,00	0,00	0,00	0,00	120.200,00
	6/816000+300000 Kapitaltransfers von Bund, Bundesfonds und Bundeskammern - KPC		27.600,00	7.200,00					34.800,00
	6/816000+300001 Förderung KIP 2020		42.700,00	42.700,00					85.400,00
	Darlehen		0,00	0,00	0,00	0,00	0,00	0,00	0,00
	Finanzierungsleasing		0,00	0,00	0,00	0,00	0,00	0,00	0,00
	Veräußerung langfristiges Vermögen und sonstiges		0,00	0,00	0,00	0,00	0,00	0,00	0,00
Finanzierungsergebnis 1000060			0,00	69.900,00	-40.000,00	-29.900,00	0,00	0,00	0,00
				<i>inklusive Vorjahre</i>	29.900,00	0,00	0,00	0,00	

Vorhaben	Vorhabensbezeichnung	RA 2019	VA Vorjahre	VA 2021	Plan 2022	Plan 2023	Plan 2024	Plan 2025	Plan Gesamt
Konto	Bezeichnung								
1000047	Grundbesitz An- und Verkauf (ab 2003)								
	Auszahlungen - Investitionen - Mittelverwendung		40.300,00	0,00	0,00	0,00	0,00	0,00	40.300,00
	Anschaffungs- oder Herstellungskosten		40.300,00	0,00	0,00	0,00	0,00	0,00	40.300,00
5/840000-010000	Grundankauf		5.000,00						5.000,00
5/840000-729911	Sonstige Aufwendungen Zuführung an Projekt Straßenbau		35.300,00						35.300,00
	Einzahlungen - Finanzierung - Mittelherkunft		40.300,00	0,00	0,00	0,00	0,00	0,00	40.300,00
	Mittel aus Geldfluss aus der operativen Gebarung		40.300,00	0,00	0,00	0,00	0,00	0,00	40.300,00
6/840000+010000	Grundverkäufe		5.000,00						5.000,00
6/840000+829960	Istüberschuss/Istfehlbetrag 2019		35.300,00						35.300,00
	Bedarfszuweisungen/KTZ		0,00	0,00	0,00	0,00	0,00	0,00	0,00
	Haushaltsrücklagen/Zahlungsmittelreserven		0,00	0,00	0,00	0,00	0,00	0,00	0,00
	Sonstige Kapitaltransfers und Subventionen		0,00	0,00	0,00	0,00	0,00	0,00	0,00
	Darlehen		0,00	0,00	0,00	0,00	0,00	0,00	0,00
	Finanzierungsleasing		0,00	0,00	0,00	0,00	0,00	0,00	0,00
	Veräußerung langfristiges Vermögen und sonstiges		0,00	0,00	0,00	0,00	0,00	0,00	0,00
Finanzierungsergebnis 1000047			0,00	0,00	0,00	0,00	0,00	0,00	0,00
				<i>inklusive Vorjahre</i>	0,00	0,00	0,00	0,00	

Vorhaben	Vorhabensbezeichnung	RA 2019	VA Vorjahre	VA 2021	Plan 2022	Plan 2023	Plan 2024	Plan 2025	Plan Gesamt
Konto	Bezeichnung								
1000045	Wasserversorgung Erweiterungen (ab 2003)								
	Auszahlungen - Investitionen - Mittelverwendung		192.000,00	187.400,00	208.000,00	205.000,00	205.000,00	39.000,00	1.036.400,00
	Anschaffungs- oder Herstellungskosten		192.000,00	187.400,00	208.000,00	205.000,00	205.000,00	39.000,00	1.036.400,00
	5/850800-004000 Wasserleitungsbau		180.000,00	175.400,00	200.000,00	200.000,00	200.000,00	36.000,00	991.400,00
	5/850800-050100 Planungskosten		10.000,00	12.000,00	8.000,00	5.000,00	5.000,00	3.000,00	43.000,00
	5/850800-729960 Istüberschuss/Istfehlbetrag 2019			2.000,00					2.000,00
	Einzahlungen - Finanzierung - Mittelherkunft		192.000,00	187.400,00	208.000,00	205.000,00	205.000,00	39.000,00	1.036.400,00
	Mittel aus Geldfluss aus der operativen Gebarung		86.500,00	115.900,00	187.000,00	174.000,00	174.000,00	18.000,00	755.400,00
	6/850800+829910 Sonstige Aufwendungen - Zuführung aus der operativen Gebarung		86.500,00	115.900,00	187.000,00	174.000,00	174.000,00	18.000,00	755.400,00
	Bedarfszuweisungen/KTZ		0,00	0,00	0,00	0,00	0,00	0,00	0,00
	Haushaltsrücklagen/Zahlungsmittelreserven		0,00	0,00	0,00	0,00	0,00	0,00	0,00
	Sonstige Kapitaltransfers und Subventionen		105.500,00	71.500,00	21.000,00	31.000,00	31.000,00	21.000,00	281.000,00
	2/850000+307000 Kapitaltransfers von privaten Haushalten (Wasseranschluss)		34.000,00	69.500,00	20.000,00	30.000,00	30.000,00	20.000,00	203.500,00
	6/850800+300001 Förderung KIP 2020			71.500,00					71.500,00
	6/850800+861000 Beitrag NÖ WWF			2.000,00	1.000,00	1.000,00	1.000,00	1.000,00	6.000,00
	Darlehen		0,00	0,00	0,00	0,00	0,00	0,00	0,00
	Finanzierungsleasing		0,00	0,00	0,00	0,00	0,00	0,00	0,00
	Veräußerung langfristiges Vermögen und sonstiges		0,00	0,00	0,00	0,00	0,00	0,00	0,00
	Finanzierungsergebnis 1000045		0,00	0,00	0,00	0,00	0,00	0,00	0,00
				<i>inklusive Vorjahre</i>	0,00	0,00	0,00	0,00	

Vorhaben	Vorhabensbezeichnung	RA 2019	VA Vorjahre	VA 2021	Plan 2022	Plan 2023	Plan 2024	Plan 2025	Plan Gesamt
Konto	Bezeichnung								
1000046	Abwasserbeseitigung Erweiterungen (ab 2003)								
	Auszahlungen - Investitionen - Mittelverwendung		485.000,00	866.600,00	220.000,00	220.000,00	165.000,00	110.000,00	2.066.600,00
	Anschaffungs- oder Herstellungskosten		485.000,00	866.600,00	220.000,00	220.000,00	165.000,00	110.000,00	2.066.600,00
5/851700-004030	Kanalbautenerweiterung		450.000,00	611.600,00	200.000,00	200.000,00	150.000,00	100.000,00	1.711.600,00
5/851700-004040	Fernwirkanlage			230.000,00					230.000,00
5/851700-050100	Planungskosten		35.000,00	25.000,00	20.000,00	20.000,00	15.000,00	10.000,00	125.000,00
	Einzahlungen - Finanzierung - Mittelherkunft		485.000,00	866.600,00	220.000,00	220.000,00	165.000,00	110.000,00	2.066.600,00
	Mittel aus Geldfluss aus der operativen Gebarung		250.000,00	257.000,00	165.000,00	155.000,00	90.000,00	75.000,00	992.000,00
6/851700+829910	Sonstige Erträge - Zuführung aus der operativen Gebarung		229.300,00	158.000,00	165.000,00	155.000,00	90.000,00	75.000,00	872.300,00
6/851700+829911	Sonstige Erträge - Zuführung aus Projekt Hangwasserschutz			99.000,00					99.000,00
6/851700+829960	Istüberschuss/Istfehlbetrag 2019		20.700,00						20.700,00
	Bedarfszuweisungen/KTZ		0,00	0,00	0,00	0,00	0,00	0,00	0,00
	Haushaltsrücklagen/Zahlungsmittelreserven		0,00	400.000,00	0,00	0,00	0,00	0,00	400.000,00
6/851700+894001	Entnahmen von zweckgebundenen Haushaltsrücklagen			400.000,00					400.000,00
	Sonstige Kapitaltransfers und Subventionen		235.000,00	209.600,00	55.000,00	65.000,00	75.000,00	35.000,00	674.600,00
2/851000+307000	Kapitaltransfers von privaten Haushalten (Kanaleinmündung)		65.000,00	139.000,00	50.000,00	60.000,00	70.000,00	30.000,00	414.000,00
6/851700+300000	Beitrag d. Bundes		20.000,00	5.000,00	5.000,00	5.000,00	5.000,00	5.000,00	45.000,00
6/851700+300001	Förderung KIP 2020		150.000,00	53.000,00					203.000,00
6/851700+300002	Kapitaltransfers von Bund für Fernwirkanlage			12.600,00					12.600,00
	Darlehen		0,00	0,00	0,00	0,00	0,00	0,00	0,00
	Finanzierungsleasing		0,00	0,00	0,00	0,00	0,00	0,00	0,00
	Veräußerung langfristiges Vermögen und sonstiges		0,00	0,00	0,00	0,00	0,00	0,00	0,00
	Finanzierungsergebnis 1000046		0,00	0,00	0,00	0,00	0,00	0,00	0,00
				<i>inklusive Vorjahre</i>	0,00	0,00	0,00	0,00	

Vorhaben	Vorhabensbezeichnung	RA 2019	VA Vorjahre	VA 2021	Plan 2022	Plan 2023	Plan 2024	Plan 2025	Plan Gesamt
Konto	Bezeichnung								
2777777	Sonstige Investitionen (ab 2020)								
	Auszahlungen - Investitionen - Mittelverwendung		130.800,00	167.000,00	67.000,00	54.700,00	59.600,00	55.000,00	534.100,00
	Anschaffungs- oder Herstellungskosten		130.800,00	167.000,00	67.000,00	54.700,00	59.600,00	55.000,00	534.100,00
1/010000-020000	Ankauf von Maschinen		1.000,00	1.000,00	1.000,00	1.000,00	1.000,00	1.000,00	6.000,00
1/010000-040000	Fahrzeuge		6.000,00						6.000,00
1/010000-042000	Amtsausstattung		2.000,00	5.000,00	5.000,00	5.000,00	5.000,00	5.000,00	27.000,00
1/029000-042000	Amtsausstattung und EDV		15.000,00	3.000,00	3.000,00	3.000,00	3.000,00	3.000,00	30.000,00
1/031000-070000	Aktivierungsfähige Rechte (immaterielle Vermögenswerte) - Flächenwidmung			35.000,00	10.000,00	10.000,00	15.000,00	10.000,00	80.000,00
1/211000-042000	Amtsausstattung		2.000,00	2.000,00	2.000,00	2.000,00	2.000,00	2.000,00	12.000,00
1/211000-042100	Schulmöbel		2.000,00	2.000,00	2.000,00	2.000,00	2.000,00	2.000,00	12.000,00
1/240000-042000	Amts-, Betriebs- und Geschäftsausstattung		2.000,00	2.000,00	2.000,00	2.000,00	2.000,00	2.000,00	12.000,00
1/273000-042000	Amts-, Betriebs- und Geschäftsausstattung		60.000,00	17.000,00	17.000,00	5.000,00	5.000,00	5.000,00	109.000,00
1/320000-042000	Betriebsausstattung: Möbel, Instrumente		1.500,00	1.500,00	1.500,00	1.500,00	1.500,00	1.500,00	9.000,00
1/640000-050000	Ankauf von Verkehrszeichen und Spiegeln		6.000,00	8.000,00	6.000,00	6.000,00	6.000,00	6.000,00	38.000,00
1/710000-050000	Ankauf von Verkehrszeichen		500,00	500,00	500,00	200,00	100,00	500,00	2.300,00
1/815000-050000	Sonderanlagen		1.000,00	2.000,00	2.000,00	2.000,00	2.000,00	2.000,00	11.000,00
1/817000-042000	Betriebsausstattung		500,00	12.000,00	1.000,00	1.000,00	1.000,00	1.000,00	16.500,00
1/820000-020000	Ankauf von Maschinen		12.300,00	2.000,00	1.000,00	1.000,00	1.000,00	1.000,00	18.300,00
1/820000-040000	Fahrzeuge		2.500,00	60.000,00					62.500,00
1/820000-042000	Betriebsausstattung		500,00	2.000,00	1.000,00	1.000,00	1.000,00	1.000,00	6.500,00
5/840000-001000	Unbebaute Grundstücke			10.000,00	10.000,00	10.000,00	10.000,00	10.000,00	50.000,00
1/850000-040000	Fahrzeuge		7.000,00						7.000,00
1/851000-042000	Betriebsausstattung Pumpwerk		2.000,00	2.000,00	2.000,00	2.000,00	2.000,00	2.000,00	12.000,00
1/852000-040000	Fahrzeuge		7.000,00						7.000,00
	Einzahlungen - Finanzierung - Mittelherkunft		0,00	10.000,00	10.000,00	10.000,00	10.000,00	10.000,00	50.000,00
	Mittel aus Geldfluss aus der operativen Gebarung		0,00	10.000,00	10.000,00	10.000,00	10.000,00	10.000,00	50.000,00
6/840000+001000	Unbebaute Grundstücke			10.000,00	10.000,00	10.000,00	10.000,00	10.000,00	50.000,00
	Bedarfszuweisungen/KTZ		0,00	0,00	0,00	0,00	0,00	0,00	0,00
	Haushaltsrücklagen/Zahlungsmittelreserven		0,00	0,00	0,00	0,00	0,00	0,00	0,00
	Sonstige Kapitaltransfers und Subventionen		0,00	0,00	0,00	0,00	0,00	0,00	0,00
	Darlehen		0,00	0,00	0,00	0,00	0,00	0,00	0,00
	Finanzierungsleasing		0,00	0,00	0,00	0,00	0,00	0,00	0,00

Vorhaben	Vorhabensbezeichnung	RA 2019	VA Vorjahre	VA 2021	Plan 2022	Plan 2023	Plan 2024	Plan 2025	Plan Gesamt
Konto	Bezeichnung								
	Veräußerung langfristiges Vermögen und sonstiges		0,00	0,00	0,00	0,00	0,00	0,00	0,00
Finanzierungsergebnis 277777			-130.800,00	-157.000,00	-57.000,00	-44.700,00	-49.600,00	-45.000,00	-484.100,00
				<i>inklusive Vorjahre</i>	-344.800,00	-389.500,00	-439.100,00	-484.100,00	

Salden Finanzierungsergebnisse		VA Vorjahre	VA 2021	Plan 2022	Plan 2023	Plan 2024	Plan 2025	Plan Gesamt
1000003	Katastrophendienst (1999 bis 2025)	0,00	0,00	0,00	0,00	0,00	0,00	0,00
			<i>inklusive Vorjahre</i>	0,00	0,00	0,00	0,00	
1000008	Straßenbau (1999 bis 2025)	0,00	0,00	0,00	0,00	0,00	0,00	0,00
			<i>inklusive Vorjahre</i>	0,00	0,00	0,00	0,00	
1000012	Güterwegebau (1999 bis 2025)	0,00	0,00	0,00	0,00	0,00	0,00	0,00
			<i>inklusive Vorjahre</i>	0,00	0,00	0,00	0,00	
1000045	Wasserversorgung Erweiterungen (ab 2003)	0,00	0,00	0,00	0,00	0,00	0,00	0,00
			<i>inklusive Vorjahre</i>	0,00	0,00	0,00	0,00	
1000046	Abwasserbeseitigung Erweiterungen (ab 2003)	0,00	0,00	0,00	0,00	0,00	0,00	0,00
			<i>inklusive Vorjahre</i>	0,00	0,00	0,00	0,00	
1000047	Grundbesitz An- und Verkauf (ab 2003)	0,00	0,00	0,00	0,00	0,00	0,00	0,00
			<i>inklusive Vorjahre</i>	0,00	0,00	0,00	0,00	
1000060	Straßenbeleuchtung - öffentl. (ab 2012)	0,00	69.900,00	-40.000,00	-29.900,00	0,00	0,00	0,00
			<i>inklusive Vorjahre</i>	29.900,00	0,00	0,00	0,00	
1240001	Kindergarten Atzenbrugg (ab 2021)	0,00	-100.000,00	100.000,00	0,00	0,00	0,00	0,00
			<i>inklusive Vorjahre</i>	0,00	0,00	0,00	0,00	
1711200	Hangwasserschutz (2018 bis 2021)	0,00	0,00	0,00	0,00	0,00	0,00	0,00
			<i>inklusive Vorjahre</i>	0,00	0,00	0,00	0,00	
Saldo Investive Einzelvorhaben		0,00	-30.100,00	60.000,00	-29.900,00	0,00	0,00	0,00
			<i>inklusive Vorjahre</i>	29.900,00	0,00	0,00	0,00	
2777777	Sonstige Investitionen (ab 2020)	-130.800,00	-157.000,00	-57.000,00	-44.700,00	-49.600,00	-45.000,00	-484.100,00
			<i>inklusive Vorjahre</i>	-344.800,00	-389.500,00	-439.100,00	-484.100,00	
Saldo Sonstige Investitionen		-130.800,00	-157.000,00	-57.000,00	-44.700,00	-49.600,00	-45.000,00	-484.100,00
			<i>inklusive Vorjahre</i>	-344.800,00	-389.500,00	-439.100,00	-484.100,00	
Saldo der gesamten Investitionstätigkeit		-130.800,00	-187.100,00	3.000,00	-74.600,00	-49.600,00	-45.000,00	-484.100,00
			<i>inklusive Vorjahre</i>	-314.900,00	-389.500,00	-439.100,00	-484.100,00	

Leasingspiegel (Anlage 6i)

Finanzierungsleasing

Ansatz- oder Projektbezeichnung	Anschaffungskosten	Buchwert 31.12.2020	Buchwert 31.12.2021	Summe ausstehender Mindestleasing- zahlungen	Restlaufzeit in Jahren
Summe	0,00	0,00	0,00	0,00	

Wirtschaftliche Unternehmungen, Betriebe, betriebsähnliche Einrichtungen gem. § 1 Abs. 2

Summe	0,00	0,00	0,00	0,00	
-------	------	------	------	------	--

Operating Leasing

Ansatz- oder Projektbezeichnung	Grundmietzeit in Jahren	Gesamtkosten	Einmalkauti- on	Leasingentgelt (ohne laufender Kauti- on)	Laufende Kauti- on	Restlaufzeit in Jahren	Kumulierte Restzahlungen
Summe		0,00	0,00	0,00	0,00		0,00

Wirtschaftliche Unternehmungen, Betriebe, betriebsähnliche Einrichtungen gem. § 1 Abs. 2

Summe		0,00	0,00	0,00	0,00		0,00
-------	--	------	------	------	------	--	------

Nachweis Vermögen mit abgeänderter Nutzungsdauer

Konto	Bezeichnung	Nutzungsdauer lt. VRV	Abweichende Nutzungsdauer	Begründung
2/0060001/00013	Schloss	50,0	99,0	Repräsentationsbau
2/0060001/01020	VS-Zubau	50,0	40,0	Annahme RND Zubau, Datengrundlage Gesamt-Investitionskosten Raiff. Leasing Check
2/0060001/01072	VS-Dachsanierung 2019	50,0	40,0	Annahme RND Zubau, Datengrundlage Gesamt-Investitionskosten Raiff. Leasing Check
2/0060001/01073	VS-Erweit.Stiegengeländer 2018	50,0	40,0	Annahme RND Zubau, Datengrundlage Gesamt-Investitionskosten Raiff. Leasing Check
2/0060004/00005	Weinzierl	0,0	50,0	Nutzungsdauer gleich Gebäude
2/0060004/00006	Trasdorf	0,0	50,0	Nutzungsdauer gleich Gebäude
2/0060004/00007	Watzendorf	0,0	50,0	Nutzungsdauer gleich Gebäude
2/0060004/00008	Moosbierbaum	0,0	50,0	Nutzungsdauer gleich Gebäude
2/0060004/00009	Hütteldorf	0,0	50,0	Nutzungsdauer gleich Gebäude
2/0060004/00011	Ebersdorf	0,0	50,0	Nutzungsdauer gleich Gebäude
2/0060004/00012	Kotoun/Büttner	0,0	30,0	Geschätzter Sanierungszeitraum
2/0440001/01478	k5 EB 2019	0,0	2,0	Programm wird nur zur Erstellung der Eröffnungsbilanz zum Reab 2020 benötigt.
3/0060001/01022	Ärztzentrum	50,0	30,0	Annahme RND Zubau
3/0450001/00883	BA 11 LK 2011	50,0	25,0	Lt. Empfehlung IVW 3
3/0450001/00884	BA 13 LK 2013	50,0	25,0	Lt. Empfehlung IVW 3
3/0450001/00887	BA 17 LK 2016 Erweiterung Hütteldorf, Watzendorf, Tautendorf,	50,0	25,0	Lt. Empfehlung IVW 3
3/0450001/01091	BA 19 Transportleitung und Umbau Kläranlage 2018	50,0	50,0	Lt. Empfehlung IVW 3
3/0450001/01501	KT BA 11 LK 2011	50,0	25,0	Lt. Empfehlung IVW 3
3/0450001/01502	KT BA 13 LK 2013	50,0	25,0	Lt. Empfehlung IVW 3
3/0450001/01505	KT BA 17 LK 2016 Erweiterung Hütteldorf, Watzendorf, Tautend	50,0	25,0	Lt. Empfehlung IVW 3
3/0450001/01540	KT BA 19 Transportleitung und Umbau Kläranlage 2018	50,0	50,0	Lt. Empfehlung IVW 3
3/0450001/01541	BA 20 Hochwasserschäden 05/2017	50,0	50,0	Lt. Empfehlung IVW 3
3/0450001/01545	FZ ABA BA 17 LIS	50,0	25,0	Lt. Empfehlung IVW 3
3/0450001/01548	FZ ABA BA 13 LIS	50,0	25,0	Lt. Empfehlung IVW 3
3/0450001/01549	FZ ABA BA 11 LIS Trasdorf	50,0	25,0	Lt. Empfehlung IVW 3
4/0150002/00983	Fiat Strada 2015	10,0	3,0	Fahrzeug wurde ursprünglich geleast und erst 2015 mit Restwert ins Eigentum übernommen.

Dienstpostenplan VA 2021.pdf

Dienstpostenplan / Stellenplan - Voranschlag 2021

Der Dienstpostenplan ist **Teil des Voranschlages** (§ 73 NÖ GO/ § 56 Abs. 3 NÖ STROG/ § 5 Abs. 1 Z 4. VRV 2015).

Die Aufnahme eines Vertragsbediensteten darf nur erfolgen, wenn ein **im Dienstpostenplan vorgesehener Dienstposten frei ist** und die Aufnahmeerfordernisse erfüllt sind (§ 2 GVBG/ § 3 GBDO).

Dienstpostenplan im Voranschlag							
DZW	Bezeichnung des Dienstzweiges	Anzahl	Entlohnungs- gruppe	Funktionsverwendung			
				Anzahl	FGrp	Bezeichnung	Pzlg
56	Gehobener Verwaltungsdienst	4	6	1	7	AmtsleiterIn	✓
17	Hilfsdienst	1	3	-	-	-	-
15	Stützkraft	1	3	-	-	-	-
12	Kindergartenhilfsdienst	10	3	-	-	-	-
2	Facharbeiter	4	5	-	-	-	-

Zeichenerklärung	
Funktionsdienstposten gem. § 2 Abs. 3 lit. a)-d) GBDO 1976	
leitender Gemeindebeamte	a)
Leiter einer Abteilung/ Amtes/ Referates/ wirtschaftlichen Unternehmung	b)
die mit einem Leiterposten (lit.a und b) vergleichbaren DP	c)
DP mit hervorgehobener Verwendung	d)
Anspruch auf Personalzulage	✓

Ein Verzeichnis über alle **Dienstzweige** und deren **Bezeichnung** befindet sich in der Anlage 1 & 1a der GBDO.

Gemäß § 2 Abs. 3 GBDO kann in Gemeinden mit weniger als 1000 Einwohner der Dienstposten für den leitenden Gemeindebeamten auch als Funktionsdienstposten nach lit.d gesondert bezeichnet werden.

Seite	Inhalt
2	Vorbericht VA 2021-quer.pdf
14	Ergebnishaushalt Gesamt 1. Ebene (Anlage 1a) - interne Vergütungen enthalten
16	Ergebnishaushalt Gesamt 1. und 2. Ebene (Anlage 1a) - interne Vergütungen enthalten
19	Ergebnishaushalt Bereichsbudget 1. und 2. Ebene (Anlage 1a)
40	Finanzierungshaushalt Gesamt 1. Ebene (Anlage 1b) - interne Vergütungen enthalten
43	Finanzierungshaushalt Gesamt 1. und 2. Ebene (Anlage 1b) - interne Vergütungen enthalten
48	Finanzierungshaushalt Bereichsbudget 1. und 2. Ebene (Anlage 1b)
89	Querschnitt (Anlage 5b)
93	Ergebnis- und Finanzierungsvoranschlag Detailnachweis
175	Personaldaten iSd ÖStp (Anlage 4)
178	Nachweis über Transferzahlungen (Anlage 6a)
181	Nachweis über Haushaltsrücklagen und Zahlungsmittelreserven (Anlage 6b)
183	Einzelnachweis über Finanzschulden und Schuldendienst (Anlage 6c)
194	Nachweis über hausinterne Vergütungen (Anlage 6f)
196	MFP - Ergebnishaushalt Gesamt 1. und 2. Ebene - interne Vergütungen enthalten
199	MFP - Finanzierungshaushalt Gesamt 1. und 2. Ebene - interne Vergütungen enthalten
204	Haushaltspotential (aufbauend auf der Ergebnisrechnung)
207	Nachweis der Investitionstätigkeit
220	Leasingspiegel (Anlage 6i)
222	Nachweis Vermögen mit abgeänderter Nutzungsdauer
224	Dienstpostenplan VA 2021.pdf