



Marktgemeinde Atzenbrugg  
**Rechnungsabschluss 2023**



Vorbericht Reab 2023.pdf

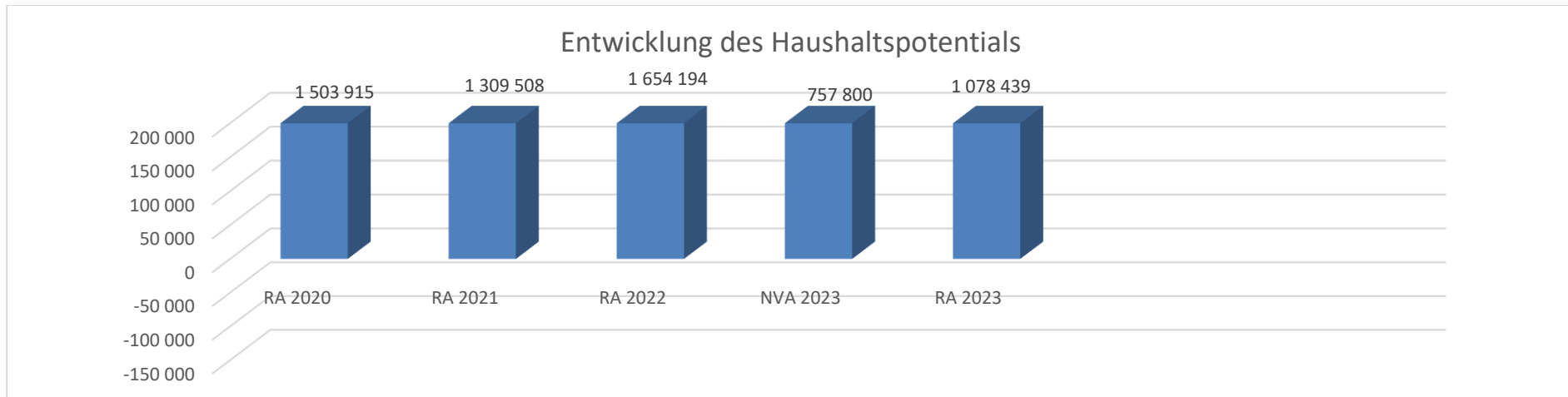


# Vorbericht

## zum Rechnungsabschluss 2023

### gemäß § 3 der NÖ Gemeindehaushaltsverordnung (NÖ GHVO)

#### Entwicklung des Haushaltspotentials



#### Erläuterung:

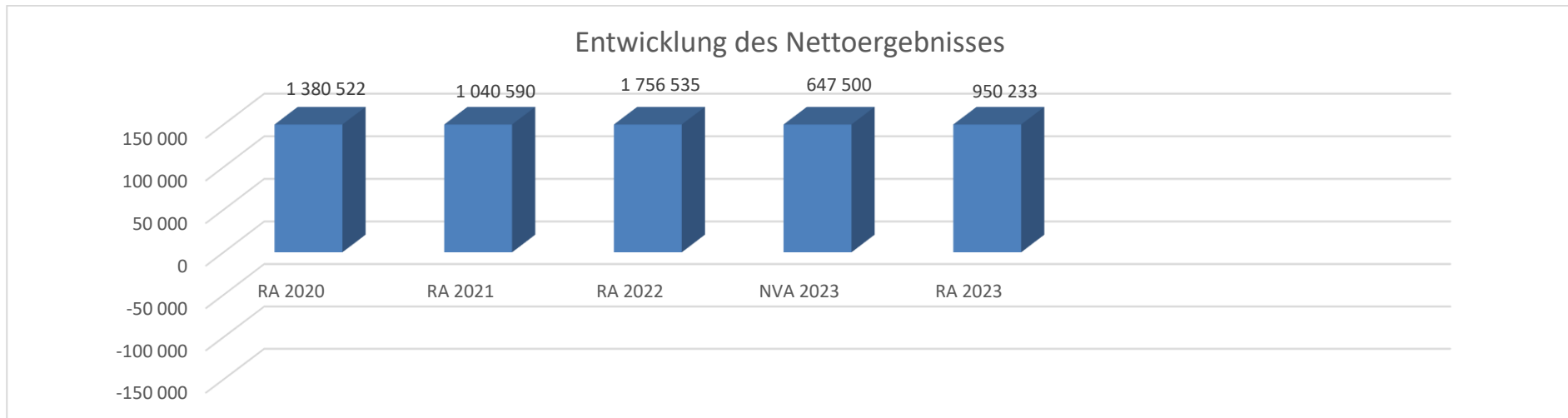
Das Haushaltspotential hat seine Grundlage in § 67 Z. 11 der NÖ Gemeindeordnung 1973 (NÖ GO 1973) und war erstmals im Voranschlag 2020 auszuweisen. Die Angaben zu den Vorjahren entfallen daher.

Haushaltspotential: Differenz der wiederkehrenden Mittelaufbringungen abzüglich der wiederkehrenden Mittelverwendungen unter Berücksichtigung der entsprechenden Forderungen und Verbindlichkeiten. Das Haushaltspotential ist eine wichtige Kenngröße und gibt die aktuelle Leistungsfähigkeit der Gemeinde wieder. Das schafft Vergleichbarkeit mit der bisherigen Rechtslage, aus der Überschüsse und Abgänge abzuleiten waren und dient der Transparenz.

Wenn das Haushaltspotential innerhalb des Zeitraumes des mittelfristigen Finanzplanes laufend negativ ist, ist ein Haushaltskonsolidierungskonzept zu erstellen (§ 72b Abs. 1 Z. 2 NÖ GO 1973).

Für den Rechnungsabschluss ergibt sich ein positives verfügbares Haushaltspotential von € 1.078.439,01. Unter Berücksichtigung des kumulierten Vorjahresergebnisses von € 1.286.130,55 und den Zuführungen an die investiven Vorhaben von € 1.038.910,00 verbleibt ein Endstand von € 1.286.130,55.

## Entwicklung des Nettoergebnisses



### Erläuterung:

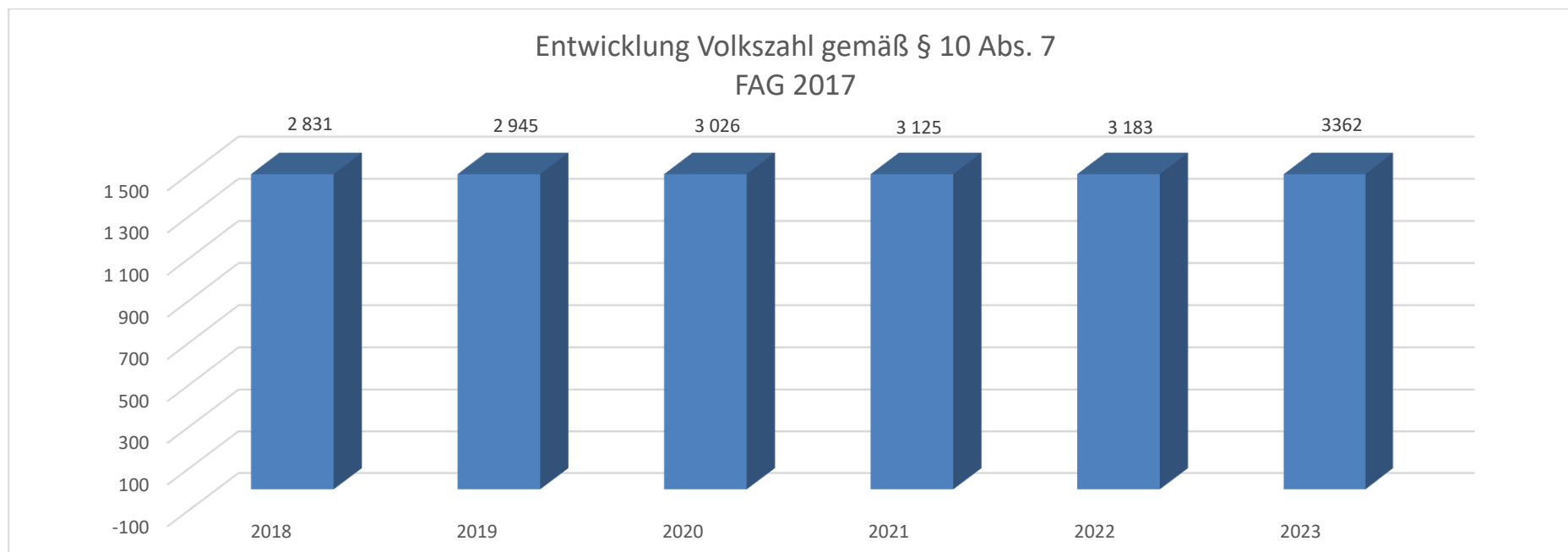
Beim Nettoergebnis handelt es sich um das Ergebnis des Ergebnisvoranschlags und war erstmals für das Haushaltsjahr 2020 auszuweisen. Die Angaben zu den Vorjahren entfallen daher.

Ein positives Nettoergebnis bedeutet, dass die Erträge voraussichtlich ausreichend sein werden, die Aufwendungen für die kommunalen Leistungen (inklusive des Werteverzehrs des Anlagevermögens in Form der Abschreibungen) abzudecken.

Ein negatives Nettoergebnis heißt, dass dies nicht zur Gänze (in der Höhe des negativen Wertes) möglich ist.

Für den Rechnungsabschluss 2023 konnte ein positives Nettoergebnis von über € 950.232 (ohne Berücksichtigung der Entnahmen und Zuweisungen der Haushaltsrücklagen) erzielt werden.

## Entwicklung der Volkszahl gemäß § 10 Abs. 7 FAG 2017, BGBl. I Nr. 116/2016 in der Fassung BGBl. I Nr. 106/2018



### Erläuterung:

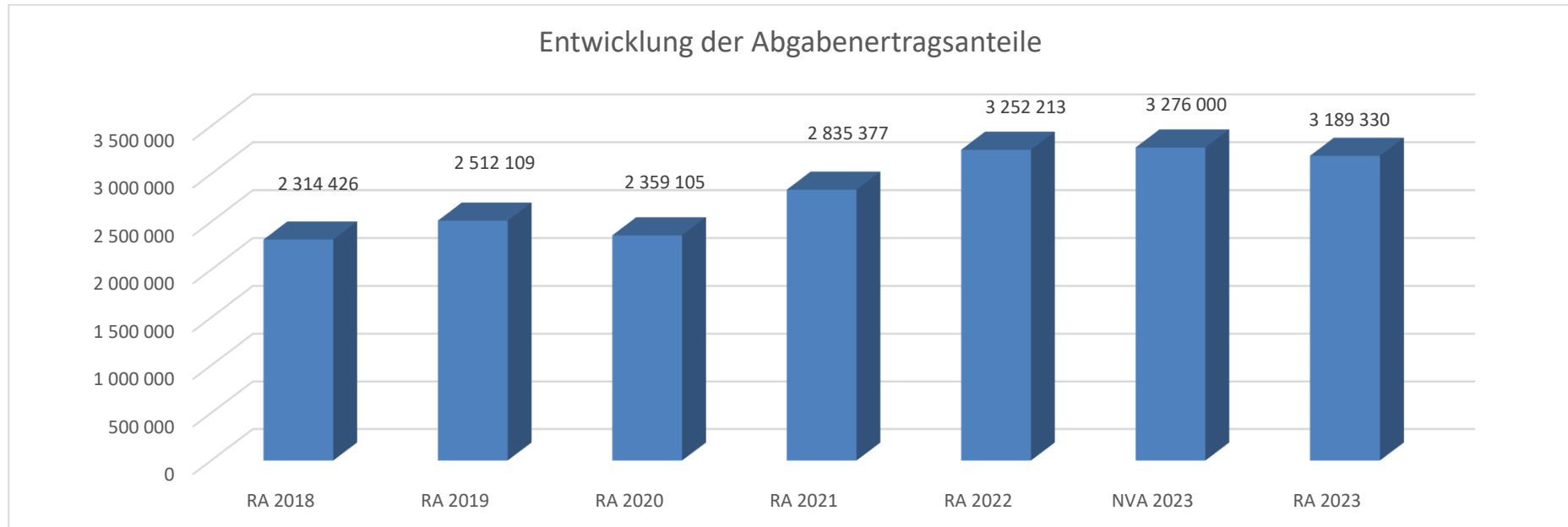
Die Volkszahl gemäß § 10 Abs. 7 FAG 2017 wird jährlich von der Bundesanstalt Statistik Austria zum Stichtag 31. Oktober festgestellt und wirkt mit dem Beginn des übernächsten Kalenderjahres. Sie dient für die Berechnung der Abgabenertragsanteile und darf nicht automatisch mit der Volkszahl für die Berechnung der Gemeinderatsmandatare verwechselt werden.

Eine Erhöhung bzw. Verminderung der Volkszahl (jährlich) ist ein wesentlicher Indikator für die Berechnung der Abgabenertragsanteile.

### Begründung durch die Gemeinde:

Die Gemeinde verzeichnet seit Jahren einen beständigen Zuzug von Bürgern. Dies ist insbesondere auf die Aufschließung von Bauplätzen sowie den großvolumigen Wohnbau zurückzuführen.

## Entwicklung der Abgabenertragsanteile



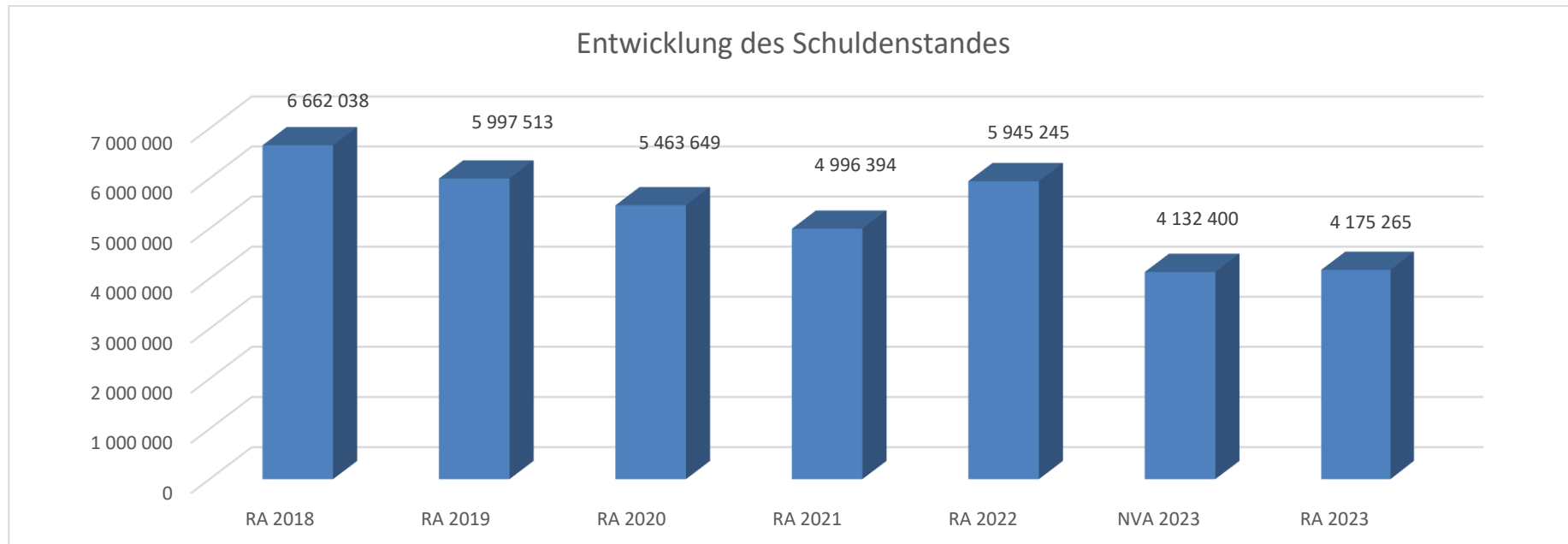
### Erläuterung:

Die Gebietskörperschaften (Bund, Länder und Gemeinden) erhalten auf Basis des aktuellen Finanzausgleichs aus den gemeinschaftlichen Bundesabgaben (z.B. Umsatzsteuer, Körperschaftssteuer, Lohnsteuer, Versicherungssteuer, Mineralölsteuer, Normverbrauchsabgabe, Tabaksteuer udgl.) entsprechende Anteile. Im Bereich der Gemeinden spielen dabei die Volkszahl und der abgestufte Bevölkerungsschlüssel eine besondere Rolle. Die sogenannten „Abgabenertragsanteile“ bilden in den meisten Gemeinden die wichtigste Einnahmequelle.

Ein Steigen der Abgabenertragsanteile weist auch auf eine Erhöhung der Volkszahl hin.



## Entwicklung des Schuldenstandes



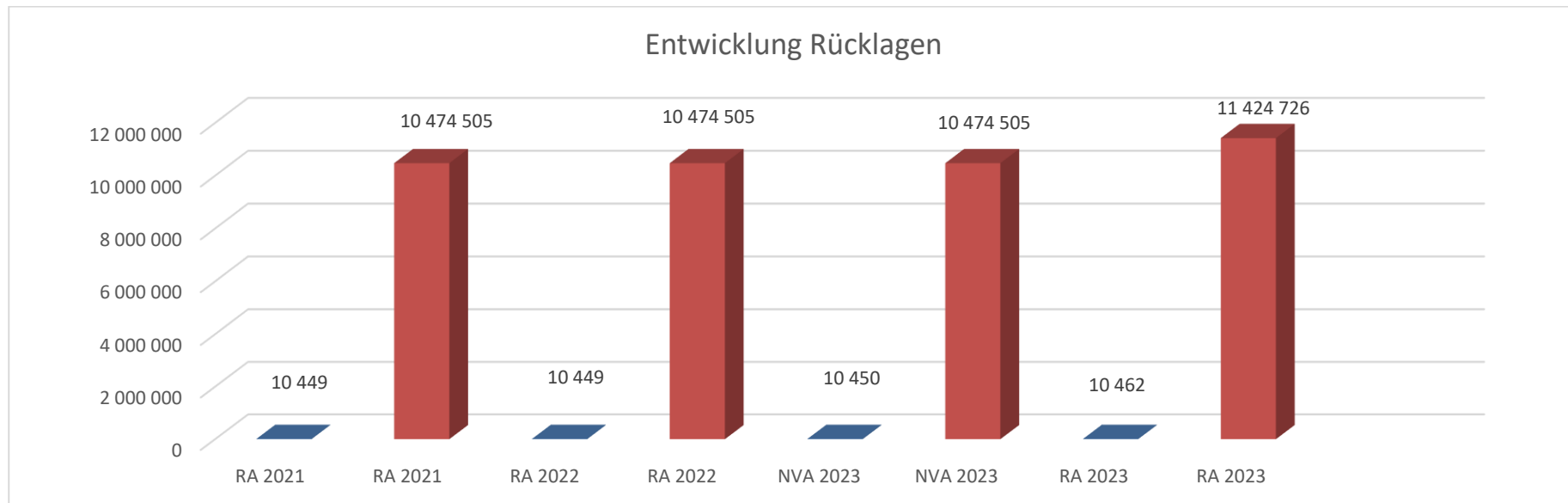
### Erläuterung:

Die Entwicklung des Schuldenstandes zeigt auf, inwieweit der Schuldenstand über die Jahre erhöht oder reduziert wird.

Die Minderung des Schuldenstandes im Rechnungsjahr 2023 ist auf die Rückzahlung eines Darlehens zurückzuführen:

- Für den Neubau des Kindergartens und der Kleinkindbetreuungseinrichtung in Atzenbrugg wurde ein großvolumiges Darlehen in der Höhe von 1,6 Mio. Euro 2022 aufgenommen. Tatsächlich wurde das Darlehen nur mit einer Höhe von 1,4 Mio.€ in Anspruch genommen.
- Aufgrund einer höheren als zugesagten Eler-Förderung schlussendlich von über 1,8 Mio.€ konnte das 2022 aufgenommene Darlehen zur Gänze getilgt werden.

## Entwicklung der Rücklagen mit und ohne Zahlungsmittelreserve



### Erläuterung:

Die Entwicklung der Rücklagen zeigt an, inwieweit Rücklagen vorhanden sind und ob Rücklagen aufgebaut bzw. aufgebraucht werden.

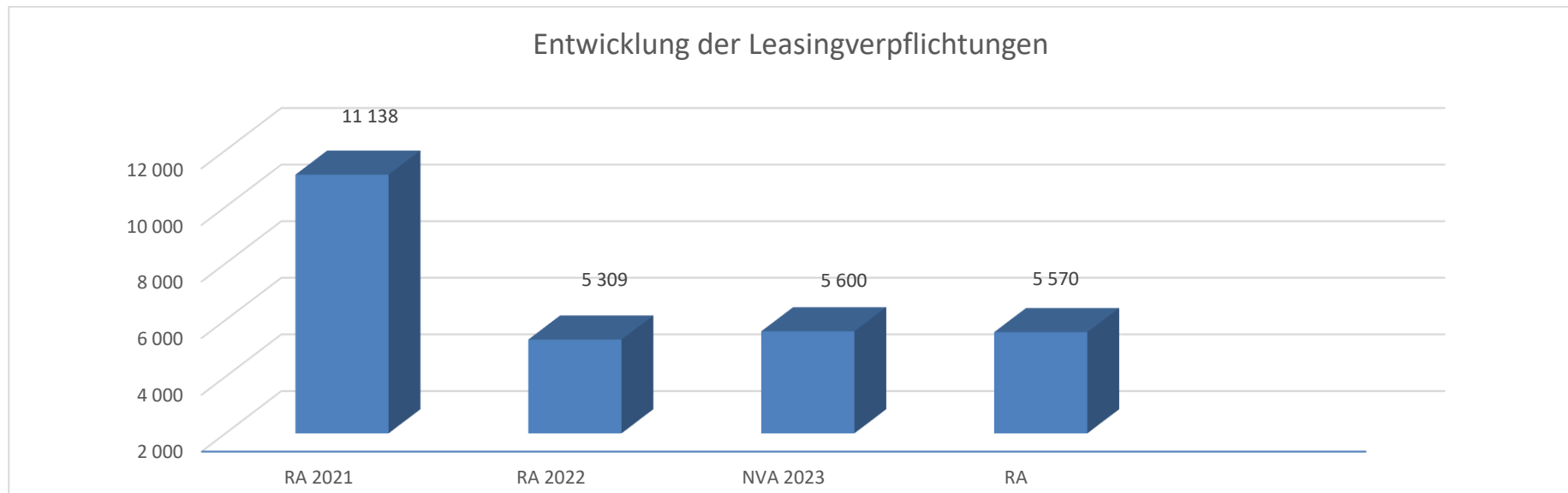
Blauer Balken Rücklagen mit Zahlungsmittelreserve.

Roter Balken Rücklagen ohne Zahlungsmittelreserve.

Zurzeit besteht eine Rücklage für die Kapelle Trasdorf zur „Hl. Anna“ und ist als zweckgebundene Zahlungsmittelreserve zu sehen.

Die Erhöhung des Rücklagennachweis ohne Zahlungsmittelreserve ergibt sich aus der einmaligen Bildung der Rücklage zur Eröffnungsbilanz in der Höhe von € 10.140.741,57 (§ 7 Abs. 2 Z. 1 GHVO) und einer für die VRV-Novelle gesetzlich bestimmten Haushaltspotentialrücklage in der Höhe von € 1.283.983,97.

## Entwicklung der Leasingverpflichtungen



### Erläuterung:

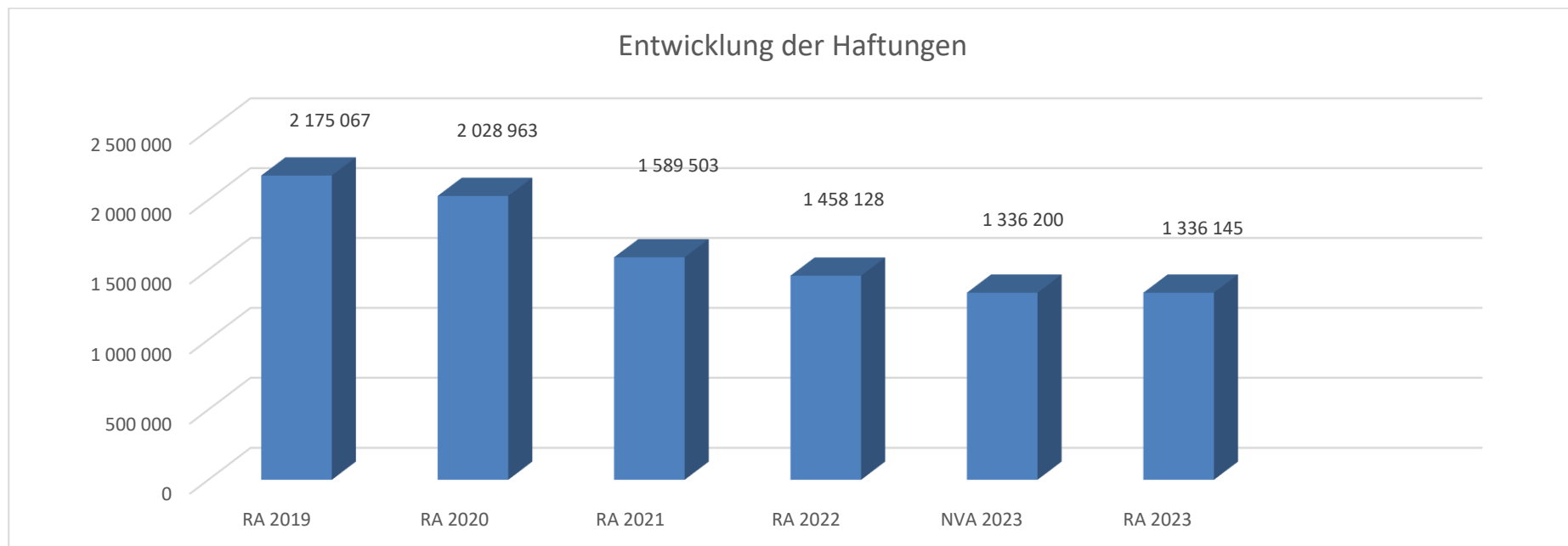
Bei den Leasingverpflichtungen handelt es sich nicht um Finanzschulden (z.B. Darlehen), sondern um Verwaltungsschulden. Unabhängig davon stellen Leasingverbindlichkeiten Leistungsverpflichtungen für die Gemeinden dar und sind daher bei einer allfälligen Finanzlagenberechnung entsprechend zu berücksichtigen.

Die Leasingverpflichtungen sind mit Beginn des Jahres 2020 in einer eigenen Anlage gemäß VRV 2015 festzuhalten.

### Begründung durch die Gemeinde:

Die Marktgemeinde Atzenbrugg hat seit Beginn 2021 eine operative Leasingverpflichtung, Gesamtkosten € 30.324,-- mit einer Laufzeit bis 2026, wobei im Rechnungsjahr 2023 € 5.570,32 getilgt wurde.

## Entwicklung der Haftungen



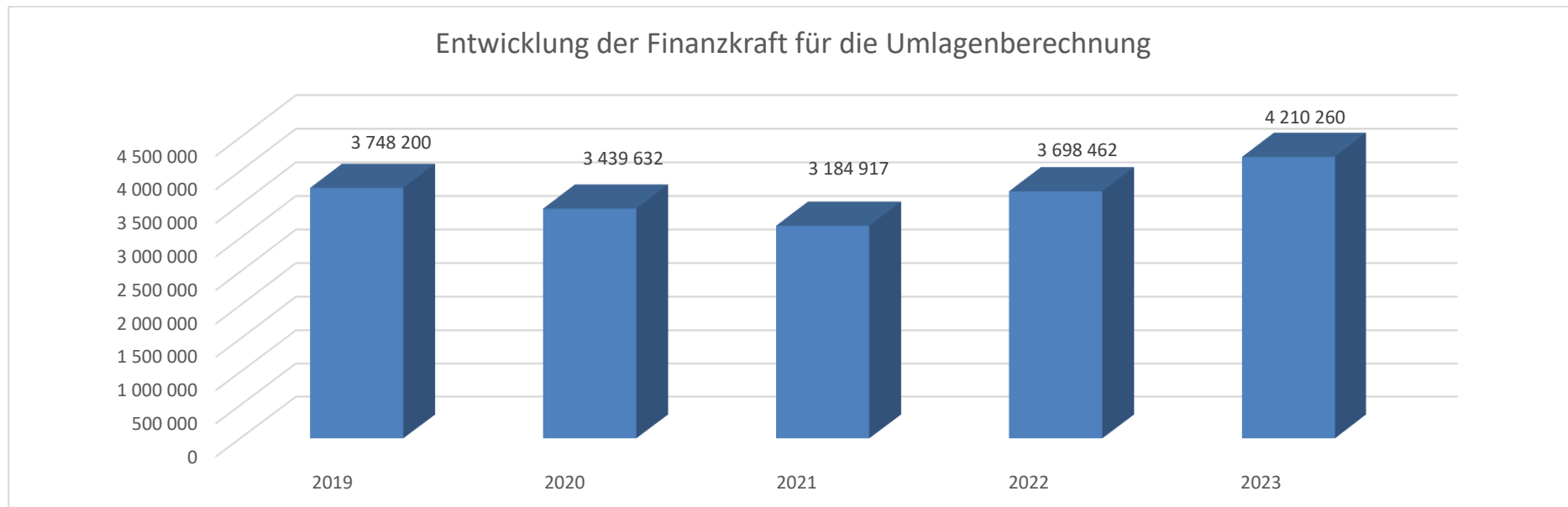
### Erläuterung:

Eine Gemeinde darf Bürgschaften und sonstige Haftungen nur übernehmen, wenn hierfür ein besonderes Interesse der Gemeinde gegeben ist, der Schuldner nachweist, dass eine ordnungsgemäße Verzinsung und Tilgung gesichert ist, die Haftungen befristet sind, der Betrag, für den gehaftet wird, ziffernmäßig bestimmt ist und die Gemeinde den daraus folgenden Zahlungsverpflichtungen nachkommen kann (vgl. § 78 Abs. 1 NÖ Gemeindeordnung 1973).

### Begründung durch die Gemeinde:

Die Gemeinde hat insgesamt drei Haftungen: beim Abfallwirtschaftsverband „An der Traisen“, bei der Mittelschulgemeinde Atzenbrugg und der KommReal Atzenbrugg GmbH übernommen. Die Haftung für die Mittelschulgemeinde Atzenbrugg läuft im Jahr 2026 aus.

## Entwicklung der Finanzkraft für die Umlagenberechnung



### Erläuterung:

Die Finanzkraft einer Gemeinde wird aus den

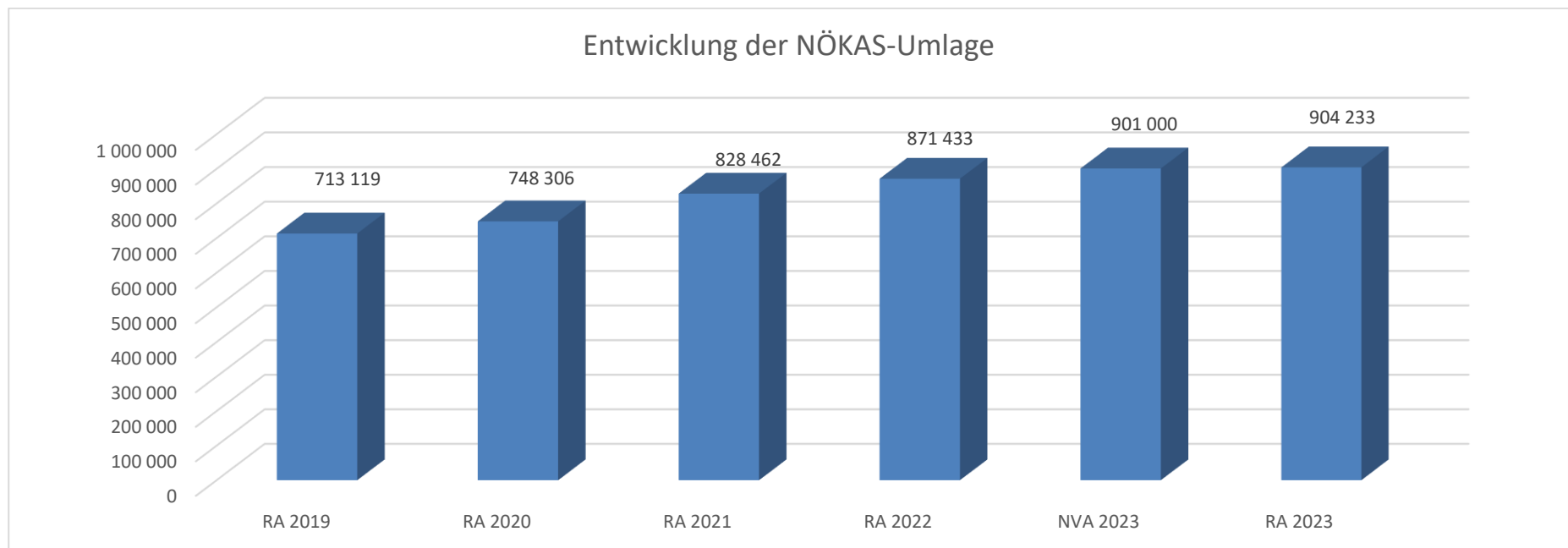
- Erträgen der ausschließlichen Gemeindeabgaben ohne die Gebühren für die Benützung von Gemeindeeinrichtungen und -anlagen und ohne die Interessentenbeiträge von Grundstückseigentümern und Anrainern und
- Ertragsanteilen an den gemeinschaftlichen Bundesabgaben ohne Spielbankenabgabe

ermittelt.

Basis für die Ermittlung der Finanzkraft sind die tatsächlichen Beträge aufgrund der Rechnungsabschlüsse.

Die Darstellung der Entwicklung der Finanzkraft für die Umlagenberechnung hat insbesondere auf die Beitragsleistung der Gemeinden zum NÖ Krankenanstaltensprengel (NÖKAS) und zur Sozialumlage Auswirkungen. Eine Erhöhung oder Reduktion/Verminderung der Finanzkraft wirkt sich unmittelbar auf die Beitragsleistung aus.

## Entwicklung der NÖKAS-Umlage



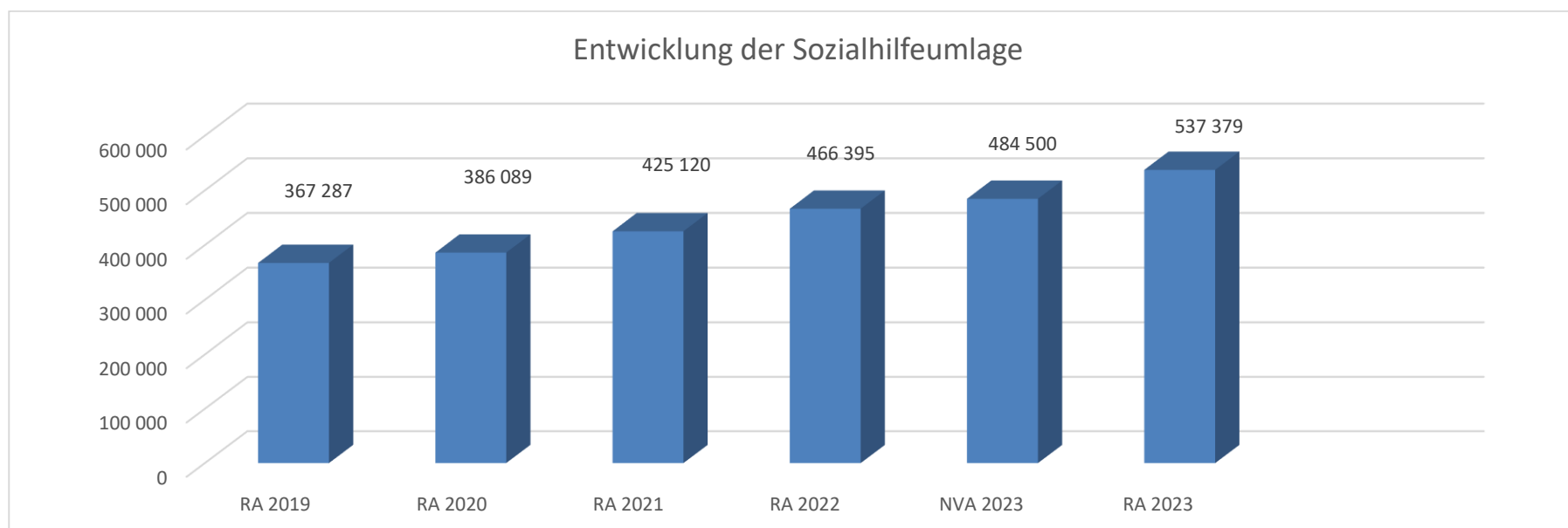
### Erläuterung:

Das Landesgebiet ist Beitragsbezirk und Krankenanstaltensprengel für alle öffentlichen Krankenanstalten in Niederösterreich. Beitragsbezirk und Krankenanstaltensprengel sind ein Gemeindeverband. Dem Gemeindeverband gehören alle Gemeinden Niederösterreichs an. Der Gemeindeverband ist juristische Person, er hat seinen Sitz am Sitz der Landesregierung und trägt die Bezeichnung "NÖ Krankenanstaltensprengel" (§ 61 Abs. 1 NÖ Krankenanstaltengesetz - NÖ KAG).

Die Gemeinden haben an den NÖ Krankenanstaltensprengel monatliche Beiträge zu leisten. Berechnungsgrundlage bilden dabei die Volkszahl und die Finanzkraft der Gemeinden. Steigerungen bei der Volkszahl und bei der Finanzkraft führen daher zu höheren Beitragsleistungen bei den Gemeinden.

Diese monatlichen Beiträge werden von den der Gemeinde gebührenden monatlichen Vorschüssen auf die Ertragsanteile an den gemeinschaftlichen Bundesabgaben einbehalten.

## Entwicklung der Sozialhilfeumlage



### Erläuterung:

Die Gemeinden haben jährlich einen Beitrag zu den vom Land zu tragenden Kosten der Sozialhilfe, die nicht durch Kostenbeitrags- und Ersatzleistungen oder durch sonstige für Zwecke der Sozialhilfe bestimmte Zuschüsse gedeckt sind, in der Höhe von 50 % an das Land zu entrichten (§ 44 NÖ Sozialhilfe-Ausführungsgesetz – NÖ SAG).

Die Leistungen für die Sozialhilfe-Umlage werden von der Landesregierung auf die einzelnen Gemeinden nach ihrer Finanzkraft (Finanzkraft für die Umlagenberechnung) aufgeteilt.

Diese monatlichen Beiträge werden von den der Gemeinde gebührenden monatlichen Vorschüsse auf die Ertragsanteile an den gemeinschaftlichen Bundesabgaben einbehalten.





Stichtag Reab 2023.pdf



**Beschluss des Gemeinderates**  
**Stichtag zur Erstellung des Rechnungsabschlusses**  
**Gem. § 83 Abs. 1 NÖ Gemeindeordnung 1973**

Der Stichtag für die Erstellung des Rechnungsabschlusses 2023

der Marktgemeinde Atzenbrugg

wird mit 15. Februar 2023 festgelegt.

Stichtag für die Erstellung des Rechnungsabschlusses: Zeitpunkt, bis zu dem alle bekannten Tatbestände, bezogen auf den Rechnungsabschlussstichtag (31.12.), in das Rechnungswesen aufgenommen werden müssen (§ 67 Z. 5 NÖ GO 1973).



Nachweis der liquiden Mittel (Kassenbestand)



ZW	Code	Konto	Bezeichnung	IBAN	Stand 31.12.2022	Einzahlungen 2023	Auszahlungen 2023	Stand 31.12.2023	Auszug Nr.	Datum
3	1151	200003	Bar		785,71	29.470,32	29.363,13	892,90		29.12.2023
			<b>Bar</b>		<b>785,71</b>	<b>29.470,32</b>	<b>29.363,13</b>	<b>892,90</b>		
4	1151	210005	Erste Bank Tulln	AT73 2011 1223 1145 1910	403.981,25	516.892,53	764.741,06	156.132,72	194/2023	29.12.2023
5	1151	210006	Raiffeisenkasse Heiligeneich	AT55 3228 6000 0000 5520	485.197,82	8.108.209,77	7.910.339,15	683.068,44	248/2023	29.12.2023
			<b>Bankkonto</b>		<b>889.179,07</b>	<b>8.625.102,30</b>	<b>8.675.080,21</b>	<b>839.201,16</b>		
80	1151	210080	Ärztzentrum Mietkaution	AT47 2011 1823 4315 7601	2.801,51	0,42	0,00	2.801,93		29.12.2023
81	1151	210081	Kautionen Badeseesee	AT81 3228 6000 3000 8122	5.000,90	0,37	0,00	5.001,27		29.12.2023
82	1151	210082	Zahlungsweg Kautionen Schlossbräu	AT59 3228 6000 0020 5559	0,00	3.085,98	0,00	3.085,98	00001/2023	29.12.2023
			<b>Sparbuch</b>		<b>7.802,41</b>	<b>3.086,77</b>	<b>0,00</b>	<b>10.889,18</b>		
2	1151	906000	Verrechnung		0,00	5.730.168,24	5.730.168,24	0,00		
			<b>Verrechnung</b>		<b>0,00</b>	<b>5.730.168,24</b>	<b>5.730.168,24</b>	<b>0,00</b>		
70	1152	294070	Sparbuch Ortskapelle Hütteldorf	AT11 3228 6000 4004 4323	0,00	416,44	416,44	0,00		
71	1152	294071	Ortskapelle Trasdorf "Zur Hl. Anna"	AT98 3228 6000 0020 1947	10.449,66	16,58	4,15	10.462,09	00001/2023	29.12.2023
			<b>Zahlungsmittelreserve</b>		<b>10.449,66</b>	<b>433,02</b>	<b>420,59</b>	<b>10.462,09</b>		
			<b>Gesamtsumme</b>		<b>908.216,85</b>	<b>14.388.260,65</b>	<b>14.435.032,17</b>	<b>861.445,33</b>		

		Stand 31.12.2022	Stand 31.12.2023	Veränderung
<b>1151</b>	<b>Kassa, Bankguthaben, Schecks</b>	<b>897.767,19</b>	<b>850.983,24</b>	<b>-46.783,95</b>
<b>1152</b>	<b>Zahlungsmittelreserven</b>	<b>10.449,66</b>	<b>10.462,09</b>	<b>12,43</b>
	<b>Zahlungsmittelreserven für zweckgebundene Haushaltsrücklagen</b>	<b>10.449,66</b>	<b>10.462,09</b>	<b>12,43</b>
	294070 Rücklage Ortskapelle Hütteldorf	0,00	0,00	0,00
	294071 ZMR Rücklage Ortskapelle Trasdorf "Zur Hl. Anna"	10.449,66	10.462,09	12,43
<b>B.III</b>	<b>Gesamtsumme liquide Mittel</b>	<b>908.216,85</b>	<b>861.445,33</b>	<b>-46.771,52</b>

ZW	Code	Konto	Bezeichnung	IBAN	Stand 31.12.2022	Einzahlungen 2023	Auszahlungen 2023	Stand 31.12.2023	Auszug Nr.	Datum
----	------	-------	-------------	------	---------------------	----------------------	----------------------	---------------------	------------	-------

Der vorliegende Rechnungsabschluss enthält alle im Rechnungszeitraum erfolgten Gebarungen. Er stimmt mit den Belegen und Aufzeichnungen in den Rechnungsbüchern überein. Die ausgewiesenen buchmäßigen Bestände stimmen mit den tatsächlich vorhandenen Bargeldbeständen und Bankbeständen überein.

Bürgermeisterin

Kassenverwalterin

\_\_\_\_\_  
Beate Jilch

\_\_\_\_\_  
Angelika Buchberger

Der vorliegende Rechnungsabschluss wurde vom Prüfungsausschuss überprüft. Er ist sachlich und rechnerisch richtig.

Obfrau Prüfungsausschuss

Mitglieder Prüfungsausschuss

\_\_\_\_\_  
Angela Biberle

\_\_\_\_\_



Ergebnishaushalt Gesamt 1. Ebene (Anlage 1a)  
- interne Vergütungen enthalten



MVAG	Mittelverwendungs- und aufbringungsgruppen (1. Ebene)	RA 2023	VA 2023	RA - VA
211	Erträge aus der operativen Verwaltungstätigkeit	7.721.398,04	8.019.300,00	-297.901,96
212	Erträge aus Transfers	1.389.373,07	1.247.400,00	141.973,07
213	Finanzerträge	102,38	200,00	-97,62
<b>21</b>	<b>Summe Erträge</b>	<b>9.110.873,49</b>	<b>9.266.900,00</b>	<b>-156.026,51</b>
221	Personalaufwand	1.249.668,97	1.243.400,00	6.268,97
222	Sachaufwand (ohne Transferaufwand)	4.558.606,86	5.016.200,00	-457.593,14
223	Transferaufwand (laufende Transfers und Kapitaltransfers)	2.161.183,63	2.027.400,00	133.783,63
224	Finanzaufwand	191.181,37	332.400,00	-141.218,63
<b>22</b>	<b>Summe Aufwendungen</b>	<b>8.160.640,83</b>	<b>8.619.400,00</b>	<b>-458.759,17</b>
<b>SA0</b>	<b>Saldo (0) Nettoergebnis (21 - 22)</b>	<b>950.232,66</b>	<b>647.500,00</b>	<b>302.732,66</b>
		0,00	0,00	0,00
230	Entnahmen von Haushaltsrücklagen	333.763,74	100,00	333.663,74
240	Zuweisung an Haushaltsrücklagen	1.283.996,40	100,00	1.283.896,40
<b>23</b>	<b>Summe Haushaltsrücklagen</b>	<b>-950.232,66</b>	<b>0,00</b>	<b>-950.232,66</b>
<b>SA00</b>	<b>Nettoergebnis nach Zuweisung und Entnahmen von Haushaltsrücklagen (Saldo 0 +/- SU23)</b>	<b>0,00</b>	<b>647.500,00</b>	<b>-647.500,00</b>



Ergebnishaushalt Gesamt 1. und 2. Ebene (Anlage 1a)  
- interne Vergütungen enthalten



MVAG	Mittelverwendungs- und aufbringungsgruppen (1. und 2. Ebene)	RA 2023	VA 2023	RA - VA
<b>211</b>	<b>Erträge aus der operativen Verwaltungstätigkeit</b>	<b>7.721.398,04</b>	<b>8.019.300,00</b>	<b>-297.901,96</b>
2111	Erträge aus eigenen Abgaben	1.410.963,49	1.277.500,00	133.463,49
2112	Erträge aus Ertragsanteilen	3.189.330,28	3.276.000,00	-86.669,72
2113	Erträge aus Gebühren	1.292.816,37	1.281.800,00	11.016,37
2114	Erträge aus Leistungen	132.458,97	124.800,00	7.658,97
2115	Erträge aus Besitz und wirtschaftlicher Tätigkeit	108.658,01	96.600,00	12.058,01
2116	Erträge aus Veräußerung und sonstige Erträge	1.538.544,62	1.957.500,00	-418.955,38
2117	Nicht finanzierungswirksame operative Erträge	48.626,30	5.100,00	43.526,30
<b>212</b>	<b>Erträge aus Transfers</b>	<b>1.389.373,07</b>	<b>1.247.400,00</b>	<b>141.973,07</b>
2121	Transferertrag von Trägern des öffentlichen Rechts	933.453,49	1.014.200,00	-80.746,51
2122	Transferertrag von Beteiligungen	0,00	0,00	0,00
2123	Transferertrag von Unternehmen (mit Finanzunternehmen)	203.084,38	0,00	203.084,38
2124	Transferertrag von Haushalten und Organisationen ohne Erwerbscharakter	5.691,67	5.200,00	491,67
2125	Transferertrag vom Ausland	0,00	0,00	0,00
2126	Investitions- und Tilgungszuschüsse zwischen Unternehmungen und Betrieben der Gebietskörperschaft und der Gebietskörperschaft	0,00	0,00	0,00
2127	Nicht finanzierungswirksamer Transferertrag	247.143,53	228.000,00	19.143,53
<b>213</b>	<b>Finanzerträge</b>	<b>102,38</b>	<b>200,00</b>	<b>-97,62</b>
2131	Erträge aus Zinsen	102,38	200,00	-97,62
2132	Erträge aus Zinsen aus derivativen Finanzinstrumenten ohne Grundgeschäft	0,00	0,00	0,00
2133	Erträge aus Gewinnentnahmen von marktbestimmten Betrieben	0,00	0,00	0,00
2134	Sonstige Finanzerträge	0,00	0,00	0,00
2135	Erträge aus Dividenden/Gewinnausschüttungen	0,00	0,00	0,00
2136	Sonstige nicht finanzierungswirksame Finanzerträge	0,00	0,00	0,00
<b>21</b>	<b>Summe Erträge</b>	<b>9.110.873,49</b>	<b>9.266.900,00</b>	<b>-156.026,51</b>
<b>221</b>	<b>Personalaufwand</b>	<b>1.249.668,97</b>	<b>1.243.400,00</b>	<b>6.268,97</b>
2211	Personalaufwand (Bezüge, Nebengeb., Mehrleistungen)	971.369,71	967.600,00	3.769,71
2212	Gesetzlicher und freiwilliger Sozialaufwand	255.347,82	253.800,00	1.547,82
2213	Sonstiger Personalaufwand	0,00	0,00	0,00
2214	Nicht finanzierungswirksamer Personalaufwand	22.951,44	22.000,00	951,44
<b>222</b>	<b>Sachaufwand (ohne Transferaufwand)</b>	<b>4.558.606,86</b>	<b>5.016.200,00</b>	<b>-457.593,14</b>
2221	Gebrauchs- und Verbrauchsgüter, Handelswaren	347.280,46	360.300,00	-13.019,54
2222	Verwaltungs- und Betriebsaufwand	274.282,20	277.700,00	-3.417,80
2223	Leasing- und Mietaufwand	33.684,30	44.400,00	-10.715,70
2224	Instandhaltung	592.011,21	609.500,00	-17.488,79
2225	Sonstiger Sachaufwand	1.907.812,07	2.279.200,00	-371.387,93
2226	Nicht finanzierungswirksamer Sachaufwand	1.403.536,62	1.445.100,00	-41.563,38

MVAG	Mittelverwendungs- und aufbringungsgruppen (1. und 2. Ebene)	RA 2023	VA 2023	RA - VA
<b>223</b>	<b>Transferaufwand (laufende Transfers und Kapitaltransfers)</b>	<b>2.161.183,63</b>	<b>2.027.400,00</b>	<b>133.783,63</b>
2231	Transferaufwand an Träger des öffentlichen Rechts	2.082.316,00	1.954.800,00	127.516,00
2232	Transferaufwand an Beteiligungen	0,00	0,00	0,00
2233	Transferaufwand an Unternehmen (mit Finanzunternehmen)	10.000,00	10.000,00	0,00
2234	Transferaufwand an Haushalte und Organisationen ohne Erwerbscharakter	68.867,63	62.600,00	6.267,63
2235	Transferaufwand an das Ausland	0,00	0,00	0,00
2236	Investitions- und Tilgungszuschüsse zwischen Unternehmungen und Betrieben der Gebietskörperschaft und der Gebietskörperschaft	0,00	0,00	0,00
2237	Nicht finanzierungswirksamer Transferaufwand	0,00	0,00	0,00
<b>224</b>	<b>Finanzaufwand</b>	<b>191.181,37</b>	<b>332.400,00</b>	<b>-141.218,63</b>
2241	Zinsen aus Finanzschulden, Finanzierungsleasing, Forderungskauf und derivativen Finanzinstrumenten mit Grundgeschäft	187.161,45	138.900,00	48.261,45
2242	Zinsen und sonstige Aufwendungen aus derivativen Finanzinstrumenten ohne Grundgeschäft	0,00	0,00	0,00
2243	Gewinnentnahmen von Unternehmungen und marktbestimmten Betrieben der Gebietskörperschaft (innerhalb der Gebietskörperschaft)	0,00	0,00	0,00
2244	Sonstiger Finanzaufwand	4.019,92	3.500,00	519,92
2245	Nicht finanzierungswirksamer Finanzaufwand	0,00	190.000,00	-190.000,00
<b>22</b>	<b>Summe Aufwendungen</b>	<b>8.160.640,83</b>	<b>8.619.400,00</b>	<b>-458.759,17</b>
<b>SA0</b>	<b>Saldo (0) Nettoergebnis (21 - 22)</b>	<b>950.232,66</b>	<b>647.500,00</b>	<b>302.732,66</b>
<b>230</b>	<b>Entnahmen von Haushaltsrücklagen</b>	<b>333.763,74</b>	<b>100,00</b>	<b>333.663,74</b>
2301	Entnahmen von Haushaltsrücklagen	333.763,74	100,00	333.663,74
<b>240</b>	<b>Zuweisung an Haushaltsrücklagen</b>	<b>1.283.996,40</b>	<b>100,00</b>	<b>1.283.896,40</b>
2401	Zuweisung an Haushaltsrücklagen	1.283.996,40	100,00	1.283.896,40
<b>23</b>	<b>Summe Haushaltsrücklagen</b>	<b>-950.232,66</b>	<b>0,00</b>	<b>-950.232,66</b>
<b>SA00</b>	<b>Nettoergebnis nach Zuweisung und Entnahmen von Haushaltsrücklagen (Saldo 0 +/- SU23)</b>	<b>0,00</b>	<b>647.500,00</b>	<b>-647.500,00</b>



Ergebnishaushalt Bereichsbudget 1. und 2. Ebene (Anlage 1a)



## Vertretungskörper und allgemeine Verwaltung (Gruppe 0)

MVAG	Mittelverwendungs- und aufbringungsgruppen (1. und 2. Ebene)	RA 2023	VA 2023	RA - VA
<b>211</b>	<b>Erträge aus der operativen Verwaltungstätigkeit</b>	<b>120.597,77</b>	<b>124.600,00</b>	<b>-4.002,23</b>
2111	Erträge aus eigenen Abgaben	0,00	0,00	0,00
2112	Erträge aus Ertragsanteilen	0,00	0,00	0,00
2113	Erträge aus Gebühren	0,00	0,00	0,00
2114	Erträge aus Leistungen	5.395,14	4.800,00	595,14
2115	Erträge aus Besitz und wirtschaftlicher Tätigkeit	12.160,71	10.500,00	1.660,71
2116	Erträge aus Veräußerung und sonstige Erträge	103.041,92	109.200,00	-6.158,08
2117	Nicht finanzierungswirksame operative Erträge	0,00	100,00	-100,00
<b>212</b>	<b>Erträge aus Transfers</b>	<b>4.303,20</b>	<b>4.700,00</b>	<b>-396,80</b>
2121	Transferertrag von Trägern des öffentlichen Rechts	1.450,00	1.700,00	-250,00
2122	Transferertrag von Beteiligungen	0,00	0,00	0,00
2123	Transferertrag von Unternehmen (mit Finanzunternehmen)	0,00	0,00	0,00
2124	Transferertrag von Haushalten und Organisationen ohne Erwerbscharakter	0,00	0,00	0,00
2125	Transferertrag vom Ausland	0,00	0,00	0,00
2126	Investitions- und Tilgungszuschüsse zwischen Unternehmungen und Betrieben der Gebietskörperschaft und der Gebietskörperschaft	0,00	0,00	0,00
2127	Nicht finanzierungswirksamer Transferertrag	2.853,20	3.000,00	-146,80
<b>213</b>	<b>Finanzerträge</b>	<b>0,00</b>	<b>0,00</b>	<b>0,00</b>
2131	Erträge aus Zinsen	0,00	0,00	0,00
2132	Erträge aus Zinsen aus derivativen Finanzinstrumenten ohne Grundgeschäft	0,00	0,00	0,00
2133	Erträge aus Gewinnentnahmen von marktbestimmten Betrieben	0,00	0,00	0,00
2134	Sonstige Finanzerträge	0,00	0,00	0,00
2135	Erträge aus Dividenden/Gewinnausschüttungen	0,00	0,00	0,00
2136	Sonstige nicht finanzierungswirksame Finanzerträge	0,00	0,00	0,00
<b>21</b>	<b>Summe Erträge</b>	<b>124.900,97</b>	<b>129.300,00</b>	<b>-4.399,03</b>
<b>221</b>	<b>Personalaufwand</b>	<b>302.013,76</b>	<b>300.800,00</b>	<b>1.213,76</b>
2211	Personalaufwand (Bezüge, Nebengeb., Mehrleistungen)	221.549,11	220.700,00	849,11
2212	Gesetzlicher und freiwilliger Sozialaufwand	73.496,34	73.300,00	196,34
2213	Sonstiger Personalaufwand	0,00	0,00	0,00
2214	Nicht finanzierungswirksamer Personalaufwand	6.968,31	6.800,00	168,31
<b>222</b>	<b>Sachaufwand (ohne Transferaufwand)</b>	<b>431.887,88</b>	<b>408.600,00</b>	<b>23.287,88</b>
2221	Gebrauchs- und Verbrauchsgüter, Handelswaren	27.455,69	31.900,00	-4.444,31
2222	Verwaltungs- und Betriebsaufwand	40.794,61	45.800,00	-5.005,39
2223	Leasing- und Mietaufwand	9.593,02	9.400,00	193,02
2224	Instandhaltung	41.531,13	41.300,00	231,13
2225	Sonstiger Sachaufwand	223.694,79	233.400,00	-9.705,21
2226	Nicht finanzierungswirksamer Sachaufwand	88.818,64	46.800,00	42.018,64

## Vertretungskörper und allgemeine Verwaltung (Gruppe 0)

MVAG	Mittelverwendungs- und aufbringungsgruppen (1. und 2. Ebene)	RA 2023	VA 2023	RA - VA
<b>223</b>	<b>Transferaufwand (laufende Transfers und Kapitaltransfers)</b>	<b>24.356,96</b>	<b>39.400,00</b>	<b>-15.043,04</b>
2231	Transferaufwand an Träger des öffentlichen Rechts	0,00	15.000,00	-15.000,00
2232	Transferaufwand an Beteiligungen	0,00	0,00	0,00
2233	Transferaufwand an Unternehmen (mit Finanzunternehmen)	0,00	0,00	0,00
2234	Transferaufwand an Haushalte und Organisationen ohne Erwerbscharakter	24.356,96	24.400,00	-43,04
2235	Transferaufwand an das Ausland	0,00	0,00	0,00
2236	Investitions- und Tilgungszuschüsse zwischen Unternehmungen und Betrieben der Gebietskörperschaft und der Gebietskörperschaft	0,00	0,00	0,00
2237	Nicht finanzierungswirksamer Transferaufwand	0,00	0,00	0,00
<b>224</b>	<b>Finanzaufwand</b>	<b>2.045,43</b>	<b>2.000,00</b>	<b>45,43</b>
2241	Zinsen aus Finanzschulden, Finanzierungsleasing, Forderungskauf und derivativen Finanzinstrumenten mit Grundgeschäft	2.045,43	2.000,00	45,43
2242	Zinsen und sonstige Aufwendungen aus derivativen Finanzinstrumenten ohne Grundgeschäft	0,00	0,00	0,00
2243	Gewinnentnahmen von Unternehmungen und marktbestimmten Betrieben der Gebietskörperschaft (innerhalb der Gebietskörperschaft)	0,00	0,00	0,00
2244	Sonstiger Finanzaufwand	0,00	0,00	0,00
2245	Nicht finanzierungswirksamer Finanzaufwand	0,00	0,00	0,00
<b>22</b>	<b>Summe Aufwendungen</b>	<b>760.304,03</b>	<b>750.800,00</b>	<b>9.504,03</b>
<b>SA0</b>	<b>Saldo (0) Nettoergebnis (21 - 22)</b>	<b>-635.403,06</b>	<b>-621.500,00</b>	<b>-13.903,06</b>
<b>230</b>	<b>Entnahmen von Haushaltsrücklagen</b>	<b>0,00</b>	<b>0,00</b>	<b>0,00</b>
2301	Entnahmen von Haushaltsrücklagen	0,00	0,00	0,00
<b>240</b>	<b>Zuweisung an Haushaltsrücklagen</b>	<b>0,00</b>	<b>0,00</b>	<b>0,00</b>
2401	Zuweisung an Haushaltsrücklagen	0,00	0,00	0,00
<b>23</b>	<b>Summe Haushaltsrücklagen</b>	<b>0,00</b>	<b>0,00</b>	<b>0,00</b>
<b>SA00</b>	<b>Nettoergebnis nach Zuweisung und Entnahmen von Haushaltsrücklagen (Saldo 0 +/- SU23)</b>	<b>-635.403,06</b>	<b>-621.500,00</b>	<b>-13.903,06</b>

## Öffentliche Ordnung und Sicherheit (Gruppe 1)

MVAG	Mittelverwendungs- und aufbringungsgruppen (1. und 2. Ebene)	RA 2023	VA 2023	RA - VA
<b>211</b>	<b>Erträge aus der operativen Verwaltungstätigkeit</b>	<b>9.388,14</b>	<b>13.100,00</b>	<b>-3.711,86</b>
2111	Erträge aus eigenen Abgaben	0,00	0,00	0,00
2112	Erträge aus Ertragsanteilen	0,00	0,00	0,00
2113	Erträge aus Gebühren	0,00	0,00	0,00
2114	Erträge aus Leistungen	9.293,64	13.000,00	-3.706,36
2115	Erträge aus Besitz und wirtschaftlicher Tätigkeit	0,00	0,00	0,00
2116	Erträge aus Veräußerung und sonstige Erträge	94,50	100,00	-5,50
2117	Nicht finanzierungswirksame operative Erträge	0,00	0,00	0,00
<b>212</b>	<b>Erträge aus Transfers</b>	<b>7.904,73</b>	<b>5.000,00</b>	<b>2.904,73</b>
2121	Transferertrag von Trägern des öffentlichen Rechts	7.904,73	5.000,00	2.904,73
2122	Transferertrag von Beteiligungen	0,00	0,00	0,00
2123	Transferertrag von Unternehmen (mit Finanzunternehmen)	0,00	0,00	0,00
2124	Transferertrag von Haushalten und Organisationen ohne Erwerbscharakter	0,00	0,00	0,00
2125	Transferertrag vom Ausland	0,00	0,00	0,00
2126	Investitions- und Tilgungszuschüsse zwischen Unternehmungen und Betrieben der Gebietskörperschaft und der Gebietskörperschaft	0,00	0,00	0,00
2127	Nicht finanzierungswirksamer Transferertrag	0,00	0,00	0,00
<b>213</b>	<b>Finanzerträge</b>	<b>0,00</b>	<b>0,00</b>	<b>0,00</b>
2131	Erträge aus Zinsen	0,00	0,00	0,00
2132	Erträge aus Zinsen aus derivativen Finanzinstrumenten ohne Grundgeschäft	0,00	0,00	0,00
2133	Erträge aus Gewinnentnahmen von marktbestimmten Betrieben	0,00	0,00	0,00
2134	Sonstige Finanzerträge	0,00	0,00	0,00
2135	Erträge aus Dividenden/Gewinnausschüttungen	0,00	0,00	0,00
2136	Sonstige nicht finanzierungswirksame Finanzerträge	0,00	0,00	0,00
<b>21</b>	<b>Summe Erträge</b>	<b>17.292,87</b>	<b>18.100,00</b>	<b>-807,13</b>
<b>221</b>	<b>Personalaufwand</b>	<b>0,00</b>	<b>0,00</b>	<b>0,00</b>
2211	Personalaufwand (Bezüge, Nebengeb., Mehrleistungen)	0,00	0,00	0,00
2212	Gesetzlicher und freiwilliger Sozialaufwand	0,00	0,00	0,00
2213	Sonstiger Personalaufwand	0,00	0,00	0,00
2214	Nicht finanzierungswirksamer Personalaufwand	0,00	0,00	0,00
<b>222</b>	<b>Sachaufwand (ohne Transferaufwand)</b>	<b>46.206,12</b>	<b>53.600,00</b>	<b>-7.393,88</b>
2221	Gebrauchs- und Verbrauchsgüter, Handelswaren	0,00	0,00	0,00
2222	Verwaltungs- und Betriebsaufwand	5.893,08	6.200,00	-306,92
2223	Leasing- und Mietaufwand	0,00	0,00	0,00
2224	Instandhaltung	20.372,98	25.000,00	-4.627,02
2225	Sonstiger Sachaufwand	19.940,06	22.400,00	-2.459,94
2226	Nicht finanzierungswirksamer Sachaufwand	0,00	0,00	0,00

## Öffentliche Ordnung und Sicherheit (Gruppe 1)

MVAG	Mittelverwendungs- und aufbringungsgruppen (1. und 2. Ebene)	RA 2023	VA 2023	RA - VA
<b>223</b>	<b>Transferaufwand (laufende Transfers und Kapitaltransfers)</b>	<b>117.607,59</b>	<b>115.700,00</b>	<b>1.907,59</b>
2231	Transferaufwand an Träger des öffentlichen Rechts	117.607,59	114.700,00	2.907,59
2232	Transferaufwand an Beteiligungen	0,00	0,00	0,00
2233	Transferaufwand an Unternehmen (mit Finanzunternehmen)	0,00	0,00	0,00
2234	Transferaufwand an Haushalte und Organisationen ohne Erwerbscharakter	0,00	1.000,00	-1.000,00
2235	Transferaufwand an das Ausland	0,00	0,00	0,00
2236	Investitions- und Tilgungszuschüsse zwischen Unternehmungen und Betrieben der Gebietskörperschaft und der Gebietskörperschaft	0,00	0,00	0,00
2237	Nicht finanzierungswirksamer Transferaufwand	0,00	0,00	0,00
<b>224</b>	<b>Finanzaufwand</b>	<b>0,00</b>	<b>0,00</b>	<b>0,00</b>
2241	Zinsen aus Finanzschulden, Finanzierungsleasing, Forderungskauf und derivativen Finanzinstrumenten mit Grundgeschäft	0,00	0,00	0,00
2242	Zinsen und sonstige Aufwendungen aus derivativen Finanzinstrumenten ohne Grundgeschäft	0,00	0,00	0,00
2243	Gewinnentnahmen von Unternehmungen und marktbestimmten Betrieben der Gebietskörperschaft (innerhalb der Gebietskörperschaft)	0,00	0,00	0,00
2244	Sonstiger Finanzaufwand	0,00	0,00	0,00
2245	Nicht finanzierungswirksamer Finanzaufwand	0,00	0,00	0,00
<b>22</b>	<b>Summe Aufwendungen</b>	<b>163.813,71</b>	<b>169.300,00</b>	<b>-5.486,29</b>
<b>SA0</b>	<b>Saldo (0) Nettoergebnis (21 - 22)</b>	<b>-146.520,84</b>	<b>-151.200,00</b>	<b>4.679,16</b>
<b>230</b>	<b>Entnahmen von Haushaltsrücklagen</b>	<b>0,00</b>	<b>0,00</b>	<b>0,00</b>
2301	Entnahmen von Haushaltsrücklagen	0,00	0,00	0,00
<b>240</b>	<b>Zuweisung an Haushaltsrücklagen</b>	<b>0,00</b>	<b>0,00</b>	<b>0,00</b>
2401	Zuweisung an Haushaltsrücklagen	0,00	0,00	0,00
<b>23</b>	<b>Summe Haushaltsrücklagen</b>	<b>0,00</b>	<b>0,00</b>	<b>0,00</b>
<b>SA00</b>	<b>Nettoergebnis nach Zuweisung und Entnahmen von Haushaltsrücklagen (Saldo 0 +/- SU23)</b>	<b>-146.520,84</b>	<b>-151.200,00</b>	<b>4.679,16</b>

## Unterricht, Erziehung, Sport und Wissenschaft (Gruppe 2)

MVAG	Mittelverwendungs- und aufbringungsgruppen (1. und 2. Ebene)	RA 2023	VA 2023	RA - VA
<b>211</b>	<b>Erträge aus der operativen Verwaltungstätigkeit</b>	<b>170.958,94</b>	<b>252.300,00</b>	<b>-81.341,06</b>
2111	Erträge aus eigenen Abgaben	0,00	0,00	0,00
2112	Erträge aus Ertragsanteilen	0,00	0,00	0,00
2113	Erträge aus Gebühren	0,00	0,00	0,00
2114	Erträge aus Leistungen	109.990,70	98.800,00	11.190,70
2115	Erträge aus Besitz und wirtschaftlicher Tätigkeit	6.102,46	8.000,00	-1.897,54
2116	Erträge aus Veräußerung und sonstige Erträge	34.859,83	140.500,00	-105.640,17
2117	Nicht finanzierungswirksame operative Erträge	20.005,95	5.000,00	15.005,95
<b>212</b>	<b>Erträge aus Transfers</b>	<b>174.897,29</b>	<b>160.800,00</b>	<b>14.097,29</b>
2121	Transferertrag von Trägern des öffentlichen Rechts	148.699,32	154.800,00	-6.100,68
2122	Transferertrag von Beteiligungen	0,00	0,00	0,00
2123	Transferertrag von Unternehmen (mit Finanzunternehmen)	0,00	0,00	0,00
2124	Transferertrag von Haushalten und Organisationen ohne Erwerbscharakter	0,00	0,00	0,00
2125	Transferertrag vom Ausland	0,00	0,00	0,00
2126	Investitions- und Tilgungszuschüsse zwischen Unternehmungen und Betrieben der Gebietskörperschaft und der Gebietskörperschaft	0,00	0,00	0,00
2127	Nicht finanzierungswirksamer Transferertrag	26.197,97	6.000,00	20.197,97
<b>213</b>	<b>Finanzerträge</b>	<b>0,00</b>	<b>0,00</b>	<b>0,00</b>
2131	Erträge aus Zinsen	0,00	0,00	0,00
2132	Erträge aus Zinsen aus derivativen Finanzinstrumenten ohne Grundgeschäft	0,00	0,00	0,00
2133	Erträge aus Gewinnentnahmen von marktbestimmten Betrieben	0,00	0,00	0,00
2134	Sonstige Finanzerträge	0,00	0,00	0,00
2135	Erträge aus Dividenden/Gewinnausschüttungen	0,00	0,00	0,00
2136	Sonstige nicht finanzierungswirksame Finanzerträge	0,00	0,00	0,00
<b>21</b>	<b>Summe Erträge</b>	<b>345.856,23</b>	<b>413.100,00</b>	<b>-67.243,77</b>
<b>221</b>	<b>Personalaufwand</b>	<b>495.648,26</b>	<b>487.100,00</b>	<b>8.548,26</b>
2211	Personalaufwand (Bezüge, Nebengeb., Mehrleistungen)	397.285,35	385.300,00	11.985,35
2212	Gesetzlicher und freiwilliger Sozialaufwand	93.822,83	93.600,00	222,83
2213	Sonstiger Personalaufwand	0,00	0,00	0,00
2214	Nicht finanzierungswirksamer Personalaufwand	4.540,08	8.200,00	-3.659,92
<b>222</b>	<b>Sachaufwand (ohne Transferaufwand)</b>	<b>638.365,86</b>	<b>597.800,00</b>	<b>40.565,86</b>
2221	Gebrauchs- und Verbrauchsgüter, Handelswaren	118.381,62	125.200,00	-6.818,38
2222	Verwaltungs- und Betriebsaufwand	33.670,21	40.000,00	-6.329,79
2223	Leasing- und Mietaufwand	17.490,27	18.200,00	-709,73
2224	Instandhaltung	55.036,89	55.500,00	-463,11
2225	Sonstiger Sachaufwand	164.200,21	171.400,00	-7.199,79
2226	Nicht finanzierungswirksamer Sachaufwand	249.586,66	187.500,00	62.086,66

## Unterricht, Erziehung, Sport und Wissenschaft (Gruppe 2)

MVAG	Mittelverwendungs- und aufbringungsgruppen (1. und 2. Ebene)	RA 2023	VA 2023	RA - VA
<b>223</b>	<b>Transferaufwand (laufende Transfers und Kapitaltransfers)</b>	<b>318.749,07</b>	<b>255.100,00</b>	<b>63.649,07</b>
2231	Transferaufwand an Träger des öffentlichen Rechts	292.949,07	235.000,00	57.949,07
2232	Transferaufwand an Beteiligungen	0,00	0,00	0,00
2233	Transferaufwand an Unternehmen (mit Finanzunternehmen)	0,00	0,00	0,00
2234	Transferaufwand an Haushalte und Organisationen ohne Erwerbscharakter	25.800,00	20.100,00	5.700,00
2235	Transferaufwand an das Ausland	0,00	0,00	0,00
2236	Investitions- und Tilgungszuschüsse zwischen Unternehmungen und Betrieben der Gebietskörperschaft und der Gebietskörperschaft	0,00	0,00	0,00
2237	Nicht finanzierungswirksamer Transferaufwand	0,00	0,00	0,00
<b>224</b>	<b>Finanzaufwand</b>	<b>53.278,26</b>	<b>45.700,00</b>	<b>7.578,26</b>
2241	Zinsen aus Finanzschulden, Finanzierungsleasing, Forderungskauf und derivativen Finanzinstrumenten mit Grundgeschäft	53.278,26	45.700,00	7.578,26
2242	Zinsen und sonstige Aufwendungen aus derivativen Finanzinstrumenten ohne Grundgeschäft	0,00	0,00	0,00
2243	Gewinnentnahmen von Unternehmungen und marktbestimmten Betrieben der Gebietskörperschaft (innerhalb der Gebietskörperschaft)	0,00	0,00	0,00
2244	Sonstiger Finanzaufwand	0,00	0,00	0,00
2245	Nicht finanzierungswirksamer Finanzaufwand	0,00	0,00	0,00
<b>22</b>	<b>Summe Aufwendungen</b>	<b>1.506.041,45</b>	<b>1.385.700,00</b>	<b>120.341,45</b>
<b>SA0</b>	<b>Saldo (0) Nettoergebnis (21 - 22)</b>	<b>-1.160.185,22</b>	<b>-972.600,00</b>	<b>-187.585,22</b>
<b>230</b>	<b>Entnahmen von Haushaltsrücklagen</b>	<b>0,00</b>	<b>0,00</b>	<b>0,00</b>
2301	Entnahmen von Haushaltsrücklagen	0,00	0,00	0,00
<b>240</b>	<b>Zuweisung an Haushaltsrücklagen</b>	<b>0,00</b>	<b>0,00</b>	<b>0,00</b>
2401	Zuweisung an Haushaltsrücklagen	0,00	0,00	0,00
<b>23</b>	<b>Summe Haushaltsrücklagen</b>	<b>0,00</b>	<b>0,00</b>	<b>0,00</b>
<b>SA00</b>	<b>Nettoergebnis nach Zuweisung und Entnahmen von Haushaltsrücklagen (Saldo 0 +/- SU23)</b>	<b>-1.160.185,22</b>	<b>-972.600,00</b>	<b>-187.585,22</b>



## Kunst, Kultur und Kultus (Gruppe 3)

MVAG	Mittelverwendungs- und aufbringungsgruppen (1. und 2. Ebene)	RA 2023	VA 2023	RA - VA
<b>211</b>	<b>Erträge aus der operativen Verwaltungstätigkeit</b>	<b>385.183,28</b>	<b>801.300,00</b>	<b>-416.116,72</b>
2111	Erträge aus eigenen Abgaben	0,00	0,00	0,00
2112	Erträge aus Ertragsanteilen	0,00	0,00	0,00
2113	Erträge aus Gebühren	0,00	0,00	0,00
2114	Erträge aus Leistungen	0,00	0,00	0,00
2115	Erträge aus Besitz und wirtschaftlicher Tätigkeit	0,00	0,00	0,00
2116	Erträge aus Veräußerung und sonstige Erträge	356.562,93	801.300,00	-444.737,07
2117	Nicht finanzierungswirksame operative Erträge	28.620,35	0,00	28.620,35
<b>212</b>	<b>Erträge aus Transfers</b>	<b>421.751,05</b>	<b>223.000,00</b>	<b>198.751,05</b>
2121	Transferertrag von Trägern des öffentlichen Rechts	218.000,00	218.000,00	0,00
2122	Transferertrag von Beteiligungen	0,00	0,00	0,00
2123	Transferertrag von Unternehmen (mit Finanzunternehmen)	203.084,38	0,00	203.084,38
2124	Transferertrag von Haushalten und Organisationen ohne Erwerbscharakter	666,67	0,00	666,67
2125	Transferertrag vom Ausland	0,00	0,00	0,00
2126	Investitions- und Tilgungszuschüsse zwischen Unternehmungen und Betrieben der Gebietskörperschaft und der Gebietskörperschaft	0,00	0,00	0,00
2127	Nicht finanzierungswirksamer Transferertrag	0,00	5.000,00	-5.000,00
<b>213</b>	<b>Finanzerträge</b>	<b>0,00</b>	<b>0,00</b>	<b>0,00</b>
2131	Erträge aus Zinsen	0,00	0,00	0,00
2132	Erträge aus Zinsen aus derivativen Finanzinstrumenten ohne Grundgeschäft	0,00	0,00	0,00
2133	Erträge aus Gewinnentnahmen von marktbestimmten Betrieben	0,00	0,00	0,00
2134	Sonstige Finanzerträge	0,00	0,00	0,00
2135	Erträge aus Dividenden/Gewinnausschüttungen	0,00	0,00	0,00
2136	Sonstige nicht finanzierungswirksame Finanzerträge	0,00	0,00	0,00
<b>21</b>	<b>Summe Erträge</b>	<b>806.934,33</b>	<b>1.024.300,00</b>	<b>-217.365,67</b>
<b>221</b>	<b>Personalaufwand</b>	<b>0,00</b>	<b>0,00</b>	<b>0,00</b>
2211	Personalaufwand (Bezüge, Nebengeb., Mehrleistungen)	0,00	0,00	0,00
2212	Gesetzlicher und freiwilliger Sozialaufwand	0,00	0,00	0,00
2213	Sonstiger Personalaufwand	0,00	0,00	0,00
2214	Nicht finanzierungswirksamer Personalaufwand	0,00	0,00	0,00
<b>222</b>	<b>Sachaufwand (ohne Transferaufwand)</b>	<b>172.530,18</b>	<b>166.900,00</b>	<b>5.630,18</b>
2221	Gebrauchs- und Verbrauchsgüter, Handelswaren	1.668,38	3.000,00	-1.331,62
2222	Verwaltungs- und Betriebsaufwand	11.295,33	10.600,00	695,33
2223	Leasing- und Mietaufwand	0,00	0,00	0,00
2224	Instandhaltung	16.836,95	19.000,00	-2.163,05
2225	Sonstiger Sachaufwand	100.794,76	83.800,00	16.994,76
2226	Nicht finanzierungswirksamer Sachaufwand	41.934,76	50.500,00	-8.565,24

**Kunst, Kultur und Kultus (Gruppe 3)**

MVAG	Mittelverwendungs- und aufbringungsgruppen (1. und 2. Ebene)	RA 2023	VA 2023	RA - VA
<b>223</b>	<b>Transferaufwand (laufende Transfers und Kapitaltransfers)</b>	<b>96.204,60</b>	<b>80.600,00</b>	<b>15.604,60</b>
2231	Transferaufwand an Träger des öffentlichen Rechts	67.771,60	55.000,00	12.771,60
2232	Transferaufwand an Beteiligungen	0,00	0,00	0,00
2233	Transferaufwand an Unternehmen (mit Finanzunternehmen)	10.000,00	10.000,00	0,00
2234	Transferaufwand an Haushalte und Organisationen ohne Erwerbscharakter	18.433,00	15.600,00	2.833,00
2235	Transferaufwand an das Ausland	0,00	0,00	0,00
2236	Investitions- und Tilgungszuschüsse zwischen Unternehmungen und Betrieben der Gebietskörperschaft und der Gebietskörperschaft	0,00	0,00	0,00
2237	Nicht finanzierungswirksamer Transferaufwand	0,00	0,00	0,00
<b>224</b>	<b>Finanzaufwand</b>	<b>0,00</b>	<b>190.000,00</b>	<b>-190.000,00</b>
2241	Zinsen aus Finanzschulden, Finanzierungsleasing, Forderungskauf und derivativen Finanzinstrumenten mit Grundgeschäft	0,00	0,00	0,00
2242	Zinsen und sonstige Aufwendungen aus derivativen Finanzinstrumenten ohne Grundgeschäft	0,00	0,00	0,00
2243	Gewinnentnahmen von Unternehmungen und marktbestimmten Betrieben der Gebietskörperschaft (innerhalb der Gebietskörperschaft)	0,00	0,00	0,00
2244	Sonstiger Finanzaufwand	0,00	0,00	0,00
2245	Nicht finanzierungswirksamer Finanzaufwand	0,00	190.000,00	-190.000,00
<b>22</b>	<b>Summe Aufwendungen</b>	<b>268.734,78</b>	<b>437.500,00</b>	<b>-168.765,22</b>
<b>SA0</b>	<b>Saldo (0) Nettoergebnis (21 - 22)</b>	<b>538.199,55</b>	<b>586.800,00</b>	<b>-48.600,45</b>
<b>230</b>	<b>Entnahmen von Haushaltsrücklagen</b>	<b>0,00</b>	<b>100,00</b>	<b>-100,00</b>
2301	Entnahmen von Haushaltsrücklagen	0,00	100,00	-100,00
<b>240</b>	<b>Zuweisung an Haushaltsrücklagen</b>	<b>12,43</b>	<b>100,00</b>	<b>-87,57</b>
2401	Zuweisung an Haushaltsrücklagen	12,43	100,00	-87,57
<b>23</b>	<b>Summe Haushaltsrücklagen</b>	<b>-12,43</b>	<b>0,00</b>	<b>-12,43</b>
<b>SA00</b>	<b>Nettoergebnis nach Zuweisung und Entnahmen von Haushaltsrücklagen (Saldo 0 +/- SU23)</b>	<b>538.187,12</b>	<b>586.800,00</b>	<b>-48.612,88</b>

## Soziale Wohlfahrt und Wohnbauförderung (Gruppe 4)

MVAG	Mittelverwendungs- und aufbringungsgruppen (1. und 2. Ebene)	RA 2023	VA 2023	RA - VA
<b>211</b>	<b>Erträge aus der operativen Verwaltungstätigkeit</b>	<b>0,00</b>	<b>0,00</b>	<b>0,00</b>
2111	Erträge aus eigenen Abgaben	0,00	0,00	0,00
2112	Erträge aus Ertragsanteilen	0,00	0,00	0,00
2113	Erträge aus Gebühren	0,00	0,00	0,00
2114	Erträge aus Leistungen	0,00	0,00	0,00
2115	Erträge aus Besitz und wirtschaftlicher Tätigkeit	0,00	0,00	0,00
2116	Erträge aus Veräußerung und sonstige Erträge	0,00	0,00	0,00
2117	Nicht finanzierungswirksame operative Erträge	0,00	0,00	0,00
<b>212</b>	<b>Erträge aus Transfers</b>	<b>0,00</b>	<b>200,00</b>	<b>-200,00</b>
2121	Transferertrag von Trägern des öffentlichen Rechts	0,00	200,00	-200,00
2122	Transferertrag von Beteiligungen	0,00	0,00	0,00
2123	Transferertrag von Unternehmen (mit Finanzunternehmen)	0,00	0,00	0,00
2124	Transferertrag von Haushalten und Organisationen ohne Erwerbscharakter	0,00	0,00	0,00
2125	Transferertrag vom Ausland	0,00	0,00	0,00
2126	Investitions- und Tilgungszuschüsse zwischen Unternehmungen und Betrieben der Gebietskörperschaft und der Gebietskörperschaft	0,00	0,00	0,00
2127	Nicht finanzierungswirksamer Transferertrag	0,00	0,00	0,00
<b>213</b>	<b>Finanzerträge</b>	<b>0,00</b>	<b>0,00</b>	<b>0,00</b>
2131	Erträge aus Zinsen	0,00	0,00	0,00
2132	Erträge aus Zinsen aus derivativen Finanzinstrumenten ohne Grundgeschäft	0,00	0,00	0,00
2133	Erträge aus Gewinnentnahmen von marktbestimmten Betrieben	0,00	0,00	0,00
2134	Sonstige Finanzerträge	0,00	0,00	0,00
2135	Erträge aus Dividenden/Gewinnausschüttungen	0,00	0,00	0,00
2136	Sonstige nicht finanzierungswirksame Finanzerträge	0,00	0,00	0,00
<b>21</b>	<b>Summe Erträge</b>	<b>0,00</b>	<b>200,00</b>	<b>-200,00</b>
<b>221</b>	<b>Personalaufwand</b>	<b>0,00</b>	<b>0,00</b>	<b>0,00</b>
2211	Personalaufwand (Bezüge, Nebengeb., Mehrleistungen)	0,00	0,00	0,00
2212	Gesetzlicher und freiwilliger Sozialaufwand	0,00	0,00	0,00
2213	Sonstiger Personalaufwand	0,00	0,00	0,00
2214	Nicht finanzierungswirksamer Personalaufwand	0,00	0,00	0,00
<b>222</b>	<b>Sachaufwand (ohne Transferaufwand)</b>	<b>35.772,74</b>	<b>33.800,00</b>	<b>1.972,74</b>
2221	Gebrauchs- und Verbrauchsgüter, Handelswaren	3.547,30	3.600,00	-52,70
2222	Verwaltungs- und Betriebsaufwand	0,00	0,00	0,00
2223	Leasing- und Mietaufwand	0,00	0,00	0,00
2224	Instandhaltung	0,00	0,00	0,00
2225	Sonstiger Sachaufwand	32.225,44	30.200,00	2.025,44
2226	Nicht finanzierungswirksamer Sachaufwand	0,00	0,00	0,00

## Soziale Wohlfahrt und Wohnbauförderung (Gruppe 4)

MVAG	Mittelverwendungs- und aufbringungsgruppen (1. und 2. Ebene)	RA 2023	VA 2023	RA - VA
<b>223</b>	<b>Transferaufwand (laufende Transfers und Kapitaltransfers)</b>	<b>641.962,50</b>	<b>578.000,00</b>	<b>63.962,50</b>
2231	Transferaufwand an Träger des öffentlichen Rechts	641.684,83	576.500,00	65.184,83
2232	Transferaufwand an Beteiligungen	0,00	0,00	0,00
2233	Transferaufwand an Unternehmen (mit Finanzunternehmen)	0,00	0,00	0,00
2234	Transferaufwand an Haushalte und Organisationen ohne Erwerbscharakter	277,67	1.500,00	-1.222,33
2235	Transferaufwand an das Ausland	0,00	0,00	0,00
2236	Investitions- und Tilgungszuschüsse zwischen Unternehmungen und Betrieben der Gebietskörperschaft und der Gebietskörperschaft	0,00	0,00	0,00
2237	Nicht finanzierungswirksamer Transferaufwand	0,00	0,00	0,00
<b>224</b>	<b>Finanzaufwand</b>	<b>0,00</b>	<b>0,00</b>	<b>0,00</b>
2241	Zinsen aus Finanzschulden, Finanzierungsleasing, Forderungskauf und derivativen Finanzinstrumenten mit Grundgeschäft	0,00	0,00	0,00
2242	Zinsen und sonstige Aufwendungen aus derivativen Finanzinstrumenten ohne Grundgeschäft	0,00	0,00	0,00
2243	Gewinnentnahmen von Unternehmungen und marktbestimmten Betrieben der Gebietskörperschaft (innerhalb der Gebietskörperschaft)	0,00	0,00	0,00
2244	Sonstiger Finanzaufwand	0,00	0,00	0,00
2245	Nicht finanzierungswirksamer Finanzaufwand	0,00	0,00	0,00
<b>22</b>	<b>Summe Aufwendungen</b>	<b>677.735,24</b>	<b>611.800,00</b>	<b>65.935,24</b>
<b>SA0</b>	<b>Saldo (0) Nettoergebnis (21 - 22)</b>	<b>-677.735,24</b>	<b>-611.600,00</b>	<b>-66.135,24</b>
<b>230</b>	<b>Entnahmen von Haushaltsrücklagen</b>	<b>0,00</b>	<b>0,00</b>	<b>0,00</b>
2301	Entnahmen von Haushaltsrücklagen	0,00	0,00	0,00
<b>240</b>	<b>Zuweisung an Haushaltsrücklagen</b>	<b>0,00</b>	<b>0,00</b>	<b>0,00</b>
2401	Zuweisung an Haushaltsrücklagen	0,00	0,00	0,00
<b>23</b>	<b>Summe Haushaltsrücklagen</b>	<b>0,00</b>	<b>0,00</b>	<b>0,00</b>
<b>SA00</b>	<b>Nettoergebnis nach Zuweisung und Entnahmen von Haushaltsrücklagen (Saldo 0 +/- SU23)</b>	<b>-677.735,24</b>	<b>-611.600,00</b>	<b>-66.135,24</b>

## Gesundheit (Gruppe 5)

MVAG	Mittelverwendungs- und aufbringungsgruppen (1. und 2. Ebene)	RA 2023	VA 2023	RA - VA
<b>211</b>	<b>Erträge aus der operativen Verwaltungstätigkeit</b>	<b>8.425,33</b>	<b>8.900,00</b>	<b>-474,67</b>
2111	Erträge aus eigenen Abgaben	0,00	0,00	0,00
2112	Erträge aus Ertragsanteilen	0,00	0,00	0,00
2113	Erträge aus Gebühren	0,00	0,00	0,00
2114	Erträge aus Leistungen	6.016,93	6.100,00	-83,07
2115	Erträge aus Besitz und wirtschaftlicher Tätigkeit	0,00	0,00	0,00
2116	Erträge aus Veräußerung und sonstige Erträge	2.408,40	2.800,00	-391,60
2117	Nicht finanzierungswirksame operative Erträge	0,00	0,00	0,00
<b>212</b>	<b>Erträge aus Transfers</b>	<b>211,54</b>	<b>200,00</b>	<b>11,54</b>
2121	Transferertrag von Trägern des öffentlichen Rechts	0,00	100,00	-100,00
2122	Transferertrag von Beteiligungen	0,00	0,00	0,00
2123	Transferertrag von Unternehmen (mit Finanzunternehmen)	0,00	0,00	0,00
2124	Transferertrag von Haushalten und Organisationen ohne Erwerbscharakter	150,00	0,00	150,00
2125	Transferertrag vom Ausland	0,00	0,00	0,00
2126	Investitions- und Tilgungszuschüsse zwischen Unternehmungen und Betrieben der Gebietskörperschaft und der Gebietskörperschaft	0,00	0,00	0,00
2127	Nicht finanzierungswirksamer Transferertrag	61,54	100,00	-38,46
<b>213</b>	<b>Finanzerträge</b>	<b>0,00</b>	<b>0,00</b>	<b>0,00</b>
2131	Erträge aus Zinsen	0,00	0,00	0,00
2132	Erträge aus Zinsen aus derivativen Finanzinstrumenten ohne Grundgeschäft	0,00	0,00	0,00
2133	Erträge aus Gewinnentnahmen von marktbestimmten Betrieben	0,00	0,00	0,00
2134	Sonstige Finanzerträge	0,00	0,00	0,00
2135	Erträge aus Dividenden/Gewinnausschüttungen	0,00	0,00	0,00
2136	Sonstige nicht finanzierungswirksame Finanzerträge	0,00	0,00	0,00
<b>21</b>	<b>Summe Erträge</b>	<b>8.636,87</b>	<b>9.100,00</b>	<b>-463,13</b>
<b>221</b>	<b>Personalaufwand</b>	<b>0,00</b>	<b>0,00</b>	<b>0,00</b>
2211	Personalaufwand (Bezüge, Nebengeb., Mehrleistungen)	0,00	0,00	0,00
2212	Gesetzlicher und freiwilliger Sozialaufwand	0,00	0,00	0,00
2213	Sonstiger Personalaufwand	0,00	0,00	0,00
2214	Nicht finanzierungswirksamer Personalaufwand	0,00	0,00	0,00
<b>222</b>	<b>Sachaufwand (ohne Transferaufwand)</b>	<b>54.058,12</b>	<b>32.300,00</b>	<b>21.758,12</b>
2221	Gebrauchs- und Verbrauchsgüter, Handelswaren	0,00	200,00	-200,00
2222	Verwaltungs- und Betriebsaufwand	3.381,44	3.900,00	-518,56
2223	Leasing- und Mietaufwand	0,00	0,00	0,00
2224	Instandhaltung	9.801,00	10.500,00	-699,00
2225	Sonstiger Sachaufwand	40.299,17	17.100,00	23.199,17
2226	Nicht finanzierungswirksamer Sachaufwand	576,51	600,00	-23,49

## Gesundheit (Gruppe 5)

MVAG	Mittelverwendungs- und aufbringungsgruppen (1. und 2. Ebene)	RA 2023	VA 2023	RA - VA
<b>223</b>	<b>Transferaufwand (laufende Transfers und Kapitaltransfers)</b>	<b>916.852,52</b>	<b>912.400,00</b>	<b>4.452,52</b>
2231	Transferaufwand an Träger des öffentlichen Rechts	916.852,52	912.400,00	4.452,52
2232	Transferaufwand an Beteiligungen	0,00	0,00	0,00
2233	Transferaufwand an Unternehmen (mit Finanzunternehmen)	0,00	0,00	0,00
2234	Transferaufwand an Haushalte und Organisationen ohne Erwerbscharakter	0,00	0,00	0,00
2235	Transferaufwand an das Ausland	0,00	0,00	0,00
2236	Investitions- und Tilgungszuschüsse zwischen Unternehmungen und Betrieben der Gebietskörperschaft und der Gebietskörperschaft	0,00	0,00	0,00
2237	Nicht finanzierungswirksamer Transferaufwand	0,00	0,00	0,00
<b>224</b>	<b>Finanzaufwand</b>	<b>0,00</b>	<b>0,00</b>	<b>0,00</b>
2241	Zinsen aus Finanzschulden, Finanzierungsleasing, Forderungskauf und derivativen Finanzinstrumenten mit Grundgeschäft	0,00	0,00	0,00
2242	Zinsen und sonstige Aufwendungen aus derivativen Finanzinstrumenten ohne Grundgeschäft	0,00	0,00	0,00
2243	Gewinnentnahmen von Unternehmungen und marktbestimmten Betrieben der Gebietskörperschaft (innerhalb der Gebietskörperschaft)	0,00	0,00	0,00
2244	Sonstiger Finanzaufwand	0,00	0,00	0,00
2245	Nicht finanzierungswirksamer Finanzaufwand	0,00	0,00	0,00
<b>22</b>	<b>Summe Aufwendungen</b>	<b>970.910,64</b>	<b>944.700,00</b>	<b>26.210,64</b>
<b>SA0</b>	<b>Saldo (0) Nettoergebnis (21 - 22)</b>	<b>-962.273,77</b>	<b>-935.600,00</b>	<b>-26.673,77</b>
<b>230</b>	<b>Entnahmen von Haushaltsrücklagen</b>	<b>0,00</b>	<b>0,00</b>	<b>0,00</b>
2301	Entnahmen von Haushaltsrücklagen	0,00	0,00	0,00
<b>240</b>	<b>Zuweisung an Haushaltsrücklagen</b>	<b>0,00</b>	<b>0,00</b>	<b>0,00</b>
2401	Zuweisung an Haushaltsrücklagen	0,00	0,00	0,00
<b>23</b>	<b>Summe Haushaltsrücklagen</b>	<b>0,00</b>	<b>0,00</b>	<b>0,00</b>
<b>SA00</b>	<b>Nettoergebnis nach Zuweisung und Entnahmen von Haushaltsrücklagen (Saldo 0 +/- SU23)</b>	<b>-962.273,77</b>	<b>-935.600,00</b>	<b>-26.673,77</b>

## Straßen- und Wasserbau, Verkehr (Gruppe 6)

MVAG	Mittelverwendungs- und aufbringungsgruppen (1. und 2. Ebene)	RA 2023	VA 2023	RA - VA
<b>211</b>	<b>Erträge aus der operativen Verwaltungstätigkeit</b>	<b>260.076,66</b>	<b>202.000,00</b>	<b>58.076,66</b>
2111	Erträge aus eigenen Abgaben	0,00	0,00	0,00
2112	Erträge aus Ertragsanteilen	0,00	0,00	0,00
2113	Erträge aus Gebühren	0,00	0,00	0,00
2114	Erträge aus Leistungen	0,00	0,00	0,00
2115	Erträge aus Besitz und wirtschaftlicher Tätigkeit	0,00	0,00	0,00
2116	Erträge aus Veräußerung und sonstige Erträge	260.076,66	202.000,00	58.076,66
2117	Nicht finanzierungswirksame operative Erträge	0,00	0,00	0,00
<b>212</b>	<b>Erträge aus Transfers</b>	<b>265.570,89</b>	<b>425.400,00</b>	<b>-159.829,11</b>
2121	Transferertrag von Trägern des öffentlichen Rechts	260.000,00	420.000,00	-160.000,00
2122	Transferertrag von Beteiligungen	0,00	0,00	0,00
2123	Transferertrag von Unternehmen (mit Finanzunternehmen)	0,00	0,00	0,00
2124	Transferertrag von Haushalten und Organisationen ohne Erwerbscharakter	4.875,00	5.000,00	-125,00
2125	Transferertrag vom Ausland	0,00	0,00	0,00
2126	Investitions- und Tilgungszuschüsse zwischen Unternehmungen und Betrieben der Gebietskörperschaft und der Gebietskörperschaft	0,00	0,00	0,00
2127	Nicht finanzierungswirksamer Transferertrag	695,89	400,00	295,89
<b>213</b>	<b>Finanzerträge</b>	<b>0,00</b>	<b>0,00</b>	<b>0,00</b>
2131	Erträge aus Zinsen	0,00	0,00	0,00
2132	Erträge aus Zinsen aus derivativen Finanzinstrumenten ohne Grundgeschäft	0,00	0,00	0,00
2133	Erträge aus Gewinnentnahmen von marktbestimmten Betrieben	0,00	0,00	0,00
2134	Sonstige Finanzerträge	0,00	0,00	0,00
2135	Erträge aus Dividenden/Gewinnausschüttungen	0,00	0,00	0,00
2136	Sonstige nicht finanzierungswirksame Finanzerträge	0,00	0,00	0,00
<b>21</b>	<b>Summe Erträge</b>	<b>525.647,55</b>	<b>627.400,00</b>	<b>-101.752,45</b>
<b>221</b>	<b>Personalaufwand</b>	<b>0,00</b>	<b>0,00</b>	<b>0,00</b>
2211	Personalaufwand (Bezüge, Nebengeb., Mehrleistungen)	0,00	0,00	0,00
2212	Gesetzlicher und freiwilliger Sozialaufwand	0,00	0,00	0,00
2213	Sonstiger Personalaufwand	0,00	0,00	0,00
2214	Nicht finanzierungswirksamer Personalaufwand	0,00	0,00	0,00
<b>222</b>	<b>Sachaufwand (ohne Transferaufwand)</b>	<b>327.041,05</b>	<b>327.800,00</b>	<b>-758,95</b>
2221	Gebrauchs- und Verbrauchsgüter, Handelswaren	0,00	700,00	-700,00
2222	Verwaltungs- und Betriebsaufwand	327,52	400,00	-72,48
2223	Leasing- und Mietaufwand	450,00	500,00	-50,00
2224	Instandhaltung	57.334,99	72.800,00	-15.465,01
2225	Sonstiger Sachaufwand	37.155,14	32.700,00	4.455,14
2226	Nicht finanzierungswirksamer Sachaufwand	231.773,40	220.700,00	11.073,40

## Straßen- und Wasserbau, Verkehr (Gruppe 6)

MVAG	Mittelverwendungs- und aufbringungsgruppen (1. und 2. Ebene)	RA 2023	VA 2023	RA - VA
<b>223</b>	<b>Transferaufwand (laufende Transfers und Kapitaltransfers)</b>	<b>45.012,24</b>	<b>45.200,00</b>	<b>-187,76</b>
2231	Transferaufwand an Träger des öffentlichen Rechts	45.012,24	45.200,00	-187,76
2232	Transferaufwand an Beteiligungen	0,00	0,00	0,00
2233	Transferaufwand an Unternehmen (mit Finanzunternehmen)	0,00	0,00	0,00
2234	Transferaufwand an Haushalte und Organisationen ohne Erwerbscharakter	0,00	0,00	0,00
2235	Transferaufwand an das Ausland	0,00	0,00	0,00
2236	Investitions- und Tilgungszuschüsse zwischen Unternehmungen und Betrieben der Gebietskörperschaft und der Gebietskörperschaft	0,00	0,00	0,00
2237	Nicht finanzierungswirksamer Transferaufwand	0,00	0,00	0,00
<b>224</b>	<b>Finanzaufwand</b>	<b>262,01</b>	<b>200,00</b>	<b>62,01</b>
2241	Zinsen aus Finanzschulden, Finanzierungsleasing, Forderungskauf und derivativen Finanzinstrumenten mit Grundgeschäft	262,01	200,00	62,01
2242	Zinsen und sonstige Aufwendungen aus derivativen Finanzinstrumenten ohne Grundgeschäft	0,00	0,00	0,00
2243	Gewinnentnahmen von Unternehmungen und marktbestimmten Betrieben der Gebietskörperschaft (innerhalb der Gebietskörperschaft)	0,00	0,00	0,00
2244	Sonstiger Finanzaufwand	0,00	0,00	0,00
2245	Nicht finanzierungswirksamer Finanzaufwand	0,00	0,00	0,00
<b>22</b>	<b>Summe Aufwendungen</b>	<b>372.315,30</b>	<b>373.200,00</b>	<b>-884,70</b>
<b>SA0</b>	<b>Saldo (0) Nettoergebnis (21 - 22)</b>	<b>153.332,25</b>	<b>254.200,00</b>	<b>-100.867,75</b>
<b>230</b>	<b>Entnahmen von Haushaltsrücklagen</b>	<b>0,00</b>	<b>0,00</b>	<b>0,00</b>
2301	Entnahmen von Haushaltsrücklagen	0,00	0,00	0,00
<b>240</b>	<b>Zuweisung an Haushaltsrücklagen</b>	<b>0,00</b>	<b>0,00</b>	<b>0,00</b>
2401	Zuweisung an Haushaltsrücklagen	0,00	0,00	0,00
<b>23</b>	<b>Summe Haushaltsrücklagen</b>	<b>0,00</b>	<b>0,00</b>	<b>0,00</b>
<b>SA00</b>	<b>Nettoergebnis nach Zuweisung und Entnahmen von Haushaltsrücklagen (Saldo 0 +/- SU23)</b>	<b>153.332,25</b>	<b>254.200,00</b>	<b>-100.867,75</b>



## Wirtschaftsförderung (Gruppe 7)

MVAG	Mittelverwendungs- und aufbringungsgruppen (1. und 2. Ebene)	RA 2023	VA 2023	RA - VA
<b>211</b>	<b>Erträge aus der operativen Verwaltungstätigkeit</b>	<b>23.715,49</b>	<b>76.100,00</b>	<b>-52.384,51</b>
2111	Erträge aus eigenen Abgaben	0,00	0,00	0,00
2112	Erträge aus Ertragsanteilen	0,00	0,00	0,00
2113	Erträge aus Gebühren	0,00	0,00	0,00
2114	Erträge aus Leistungen	0,00	0,00	0,00
2115	Erträge aus Besitz und wirtschaftlicher Tätigkeit	0,00	0,00	0,00
2116	Erträge aus Veräußerung und sonstige Erträge	23.715,49	76.100,00	-52.384,51
2117	Nicht finanzierungswirksame operative Erträge	0,00	0,00	0,00
<b>212</b>	<b>Erträge aus Transfers</b>	<b>16.543,60</b>	<b>16.800,00</b>	<b>-256,40</b>
2121	Transferertrag von Trägern des öffentlichen Rechts	2.250,00	2.300,00	-50,00
2122	Transferertrag von Beteiligungen	0,00	0,00	0,00
2123	Transferertrag von Unternehmen (mit Finanzunternehmen)	0,00	0,00	0,00
2124	Transferertrag von Haushalten und Organisationen ohne Erwerbscharakter	0,00	200,00	-200,00
2125	Transferertrag vom Ausland	0,00	0,00	0,00
2126	Investitions- und Tilgungszuschüsse zwischen Unternehmungen und Betrieben der Gebietskörperschaft und der Gebietskörperschaft	0,00	0,00	0,00
2127	Nicht finanzierungswirksamer Transferertrag	14.293,60	14.300,00	-6,40
<b>213</b>	<b>Finanzerträge</b>	<b>0,00</b>	<b>0,00</b>	<b>0,00</b>
2131	Erträge aus Zinsen	0,00	0,00	0,00
2132	Erträge aus Zinsen aus derivativen Finanzinstrumenten ohne Grundgeschäft	0,00	0,00	0,00
2133	Erträge aus Gewinnentnahmen von marktbestimmten Betrieben	0,00	0,00	0,00
2134	Sonstige Finanzerträge	0,00	0,00	0,00
2135	Erträge aus Dividenden/Gewinnausschüttungen	0,00	0,00	0,00
2136	Sonstige nicht finanzierungswirksame Finanzerträge	0,00	0,00	0,00
<b>21</b>	<b>Summe Erträge</b>	<b>40.259,09</b>	<b>92.900,00</b>	<b>-52.640,91</b>
<b>221</b>	<b>Personalaufwand</b>	<b>0,00</b>	<b>0,00</b>	<b>0,00</b>
2211	Personalaufwand (Bezüge, Nebengeb., Mehrleistungen)	0,00	0,00	0,00
2212	Gesetzlicher und freiwilliger Sozialaufwand	0,00	0,00	0,00
2213	Sonstiger Personalaufwand	0,00	0,00	0,00
2214	Nicht finanzierungswirksamer Personalaufwand	0,00	0,00	0,00
<b>222</b>	<b>Sachaufwand (ohne Transferaufwand)</b>	<b>325.327,27</b>	<b>479.200,00</b>	<b>-153.872,73</b>
2221	Gebrauchs- und Verbrauchsgüter, Handelswaren	228,00	500,00	-272,00
2222	Verwaltungs- und Betriebsaufwand	135,54	300,00	-164,46
2223	Leasing- und Mietaufwand	0,00	0,00	0,00
2224	Instandhaltung	121.250,54	119.700,00	1.550,54
2225	Sonstiger Sachaufwand	17.698,45	20.000,00	-2.301,55
2226	Nicht finanzierungswirksamer Sachaufwand	186.014,74	338.700,00	-152.685,26

## Wirtschaftsförderung (Gruppe 7)

MVAG	Mittelverwendungs- und aufbringungsgruppen (1. und 2. Ebene)	RA 2023	VA 2023	RA - VA
<b>223</b>	<b>Transferaufwand (laufende Transfers und Kapitaltransfers)</b>	<b>0,00</b>	<b>0,00</b>	<b>0,00</b>
2231	Transferaufwand an Träger des öffentlichen Rechts	0,00	0,00	0,00
2232	Transferaufwand an Beteiligungen	0,00	0,00	0,00
2233	Transferaufwand an Unternehmen (mit Finanzunternehmen)	0,00	0,00	0,00
2234	Transferaufwand an Haushalte und Organisationen ohne Erwerbscharakter	0,00	0,00	0,00
2235	Transferaufwand an das Ausland	0,00	0,00	0,00
2236	Investitions- und Tilgungszuschüsse zwischen Unternehmungen und Betrieben der Gebietskörperschaft und der Gebietskörperschaft	0,00	0,00	0,00
2237	Nicht finanzierungswirksamer Transferaufwand	0,00	0,00	0,00
<b>224</b>	<b>Finanzaufwand</b>	<b>0,00</b>	<b>0,00</b>	<b>0,00</b>
2241	Zinsen aus Finanzschulden, Finanzierungsleasing, Forderungskauf und derivativen Finanzinstrumenten mit Grundgeschäft	0,00	0,00	0,00
2242	Zinsen und sonstige Aufwendungen aus derivativen Finanzinstrumenten ohne Grundgeschäft	0,00	0,00	0,00
2243	Gewinnentnahmen von Unternehmungen und marktbestimmten Betrieben der Gebietskörperschaft (innerhalb der Gebietskörperschaft)	0,00	0,00	0,00
2244	Sonstiger Finanzaufwand	0,00	0,00	0,00
2245	Nicht finanzierungswirksamer Finanzaufwand	0,00	0,00	0,00
<b>22</b>	<b>Summe Aufwendungen</b>	<b>325.327,27</b>	<b>479.200,00</b>	<b>-153.872,73</b>
<b>SA0</b>	<b>Saldo (0) Nettoergebnis (21 - 22)</b>	<b>-285.068,18</b>	<b>-386.300,00</b>	<b>101.231,82</b>
<b>230</b>	<b>Entnahmen von Haushaltsrücklagen</b>	<b>0,00</b>	<b>0,00</b>	<b>0,00</b>
2301	Entnahmen von Haushaltsrücklagen	0,00	0,00	0,00
<b>240</b>	<b>Zuweisung an Haushaltsrücklagen</b>	<b>0,00</b>	<b>0,00</b>	<b>0,00</b>
2401	Zuweisung an Haushaltsrücklagen	0,00	0,00	0,00
<b>23</b>	<b>Summe Haushaltsrücklagen</b>	<b>0,00</b>	<b>0,00</b>	<b>0,00</b>
<b>SA00</b>	<b>Nettoergebnis nach Zuweisung und Entnahmen von Haushaltsrücklagen (Saldo 0 +/- SU23)</b>	<b>-285.068,18</b>	<b>-386.300,00</b>	<b>101.231,82</b>

## Dienstleistungen (Gruppe 8)

MVAG	Mittelverwendungs- und aufbringungsgruppen (1. und 2. Ebene)	RA 2023	VA 2023	RA - VA
<b>211</b>	<b>Erträge aus der operativen Verwaltungstätigkeit</b>	<b>2.139.705,36</b>	<b>1.983.500,00</b>	<b>156.205,36</b>
2111	Erträge aus eigenen Abgaben	0,00	0,00	0,00
2112	Erträge aus Ertragsanteilen	0,00	0,00	0,00
2113	Erträge aus Gebühren	1.292.816,37	1.281.800,00	11.016,37
2114	Erträge aus Leistungen	436,00	600,00	-164,00
2115	Erträge aus Besitz und wirtschaftlicher Tätigkeit	90.394,84	78.100,00	12.294,84
2116	Erträge aus Veräußerung und sonstige Erträge	756.058,15	623.000,00	133.058,15
2117	Nicht finanzierungswirksame operative Erträge	0,00	0,00	0,00
<b>212</b>	<b>Erträge aus Transfers</b>	<b>291.677,51</b>	<b>267.400,00</b>	<b>24.277,51</b>
2121	Transferertrag von Trägern des öffentlichen Rechts	88.636,18	68.200,00	20.436,18
2122	Transferertrag von Beteiligungen	0,00	0,00	0,00
2123	Transferertrag von Unternehmen (mit Finanzunternehmen)	0,00	0,00	0,00
2124	Transferertrag von Haushalten und Organisationen ohne Erwerbscharakter	0,00	0,00	0,00
2125	Transferertrag vom Ausland	0,00	0,00	0,00
2126	Investitions- und Tilgungszuschüsse zwischen Unternehmungen und Betrieben der Gebietskörperschaft und der Gebietskörperschaft	0,00	0,00	0,00
2127	Nicht finanzierungswirksamer Transferertrag	203.041,33	199.200,00	3.841,33
<b>213</b>	<b>Finanzerträge</b>	<b>0,00</b>	<b>0,00</b>	<b>0,00</b>
2131	Erträge aus Zinsen	0,00	0,00	0,00
2132	Erträge aus Zinsen aus derivativen Finanzinstrumenten ohne Grundgeschäft	0,00	0,00	0,00
2133	Erträge aus Gewinnentnahmen von marktbestimmten Betrieben	0,00	0,00	0,00
2134	Sonstige Finanzerträge	0,00	0,00	0,00
2135	Erträge aus Dividenden/Gewinnausschüttungen	0,00	0,00	0,00
2136	Sonstige nicht finanzierungswirksame Finanzerträge	0,00	0,00	0,00
<b>21</b>	<b>Summe Erträge</b>	<b>2.431.382,87</b>	<b>2.250.900,00</b>	<b>180.482,87</b>
<b>221</b>	<b>Personalaufwand</b>	<b>327.453,80</b>	<b>334.200,00</b>	<b>-6.746,20</b>
2211	Personalaufwand (Bezüge, Nebengeb., Mehrleistungen)	255.836,87	265.900,00	-10.063,13
2212	Gesetzlicher und freiwilliger Sozialaufwand	64.221,55	63.300,00	921,55
2213	Sonstiger Personalaufwand	0,00	0,00	0,00
2214	Nicht finanzierungswirksamer Personalaufwand	7.395,38	5.000,00	2.395,38
<b>222</b>	<b>Sachaufwand (ohne Transferaufwand)</b>	<b>1.485.764,16</b>	<b>1.463.700,00</b>	<b>22.064,16</b>
2221	Gebrauchs- und Verbrauchsgüter, Handelswaren	195.999,47	195.200,00	799,47
2222	Verwaltungs- und Betriebsaufwand	178.784,47	170.500,00	8.284,47
2223	Leasing- und Mietaufwand	6.151,01	16.300,00	-10.148,99
2224	Instandhaltung	269.846,73	265.700,00	4.146,73
2225	Sonstiger Sachaufwand	230.150,57	215.700,00	14.450,57
2226	Nicht finanzierungswirksamer Sachaufwand	604.831,91	600.300,00	4.531,91

## Dienstleistungen (Gruppe 8)

MVAG	Mittelverwendungs- und aufbringungsgruppen (1. und 2. Ebene)	RA 2023	VA 2023	RA - VA
<b>223</b>	<b>Transferaufwand (laufende Transfers und Kapitaltransfers)</b>	<b>0,00</b>	<b>0,00</b>	<b>0,00</b>
2231	Transferaufwand an Träger des öffentlichen Rechts	0,00	0,00	0,00
2232	Transferaufwand an Beteiligungen	0,00	0,00	0,00
2233	Transferaufwand an Unternehmen (mit Finanzunternehmen)	0,00	0,00	0,00
2234	Transferaufwand an Haushalte und Organisationen ohne Erwerbscharakter	0,00	0,00	0,00
2235	Transferaufwand an das Ausland	0,00	0,00	0,00
2236	Investitions- und Tilgungszuschüsse zwischen Unternehmungen und Betrieben der Gebietskörperschaft und der Gebietskörperschaft	0,00	0,00	0,00
2237	Nicht finanzierungswirksamer Transferaufwand	0,00	0,00	0,00
<b>224</b>	<b>Finanzaufwand</b>	<b>131.514,95</b>	<b>90.000,00</b>	<b>41.514,95</b>
2241	Zinsen aus Finanzschulden, Finanzierungsleasing, Forderungskauf und derivativen Finanzinstrumenten mit Grundgeschäft	131.514,95	90.000,00	41.514,95
2242	Zinsen und sonstige Aufwendungen aus derivativen Finanzinstrumenten ohne Grundgeschäft	0,00	0,00	0,00
2243	Gewinnentnahmen von Unternehmungen und marktbestimmten Betrieben der Gebietskörperschaft (innerhalb der Gebietskörperschaft)	0,00	0,00	0,00
2244	Sonstiger Finanzaufwand	0,00	0,00	0,00
2245	Nicht finanzierungswirksamer Finanzaufwand	0,00	0,00	0,00
<b>22</b>	<b>Summe Aufwendungen</b>	<b>1.944.732,91</b>	<b>1.887.900,00</b>	<b>56.832,91</b>
<b>SA0</b>	<b>Saldo (0) Nettoergebnis (21 - 22)</b>	<b>486.649,96</b>	<b>363.000,00</b>	<b>123.649,96</b>
<b>230</b>	<b>Entnahmen von Haushaltsrücklagen</b>	<b>0,00</b>	<b>0,00</b>	<b>0,00</b>
2301	Entnahmen von Haushaltsrücklagen	0,00	0,00	0,00
<b>240</b>	<b>Zuweisung an Haushaltsrücklagen</b>	<b>0,00</b>	<b>0,00</b>	<b>0,00</b>
2401	Zuweisung an Haushaltsrücklagen	0,00	0,00	0,00
<b>23</b>	<b>Summe Haushaltsrücklagen</b>	<b>0,00</b>	<b>0,00</b>	<b>0,00</b>
<b>SA00</b>	<b>Nettoergebnis nach Zuweisung und Entnahmen von Haushaltsrücklagen (Saldo 0 +/- SU23)</b>	<b>486.649,96</b>	<b>363.000,00</b>	<b>123.649,96</b>

## Finanzwirtschaft (Gruppe 9)

MVAG	Mittelverwendungs- und aufbringungsgruppen (1. und 2. Ebene)	RA 2023	VA 2023	RA - VA
<b>211</b>	<b>Erträge aus der operativen Verwaltungstätigkeit</b>	<b>4.603.347,07</b>	<b>4.557.500,00</b>	<b>45.847,07</b>
2111	Erträge aus eigenen Abgaben	1.410.963,49	1.277.500,00	133.463,49
2112	Erträge aus Ertragsanteilen	3.189.330,28	3.276.000,00	-86.669,72
2113	Erträge aus Gebühren	0,00	0,00	0,00
2114	Erträge aus Leistungen	1.326,56	1.500,00	-173,44
2115	Erträge aus Besitz und wirtschaftlicher Tätigkeit	0,00	0,00	0,00
2116	Erträge aus Veräußerung und sonstige Erträge	1.726,74	2.500,00	-773,26
2117	Nicht finanzierungswirksame operative Erträge	0,00	0,00	0,00
<b>212</b>	<b>Erträge aus Transfers</b>	<b>206.513,26</b>	<b>143.900,00</b>	<b>62.613,26</b>
2121	Transferertrag von Trägern des öffentlichen Rechts	206.513,26	143.900,00	62.613,26
2122	Transferertrag von Beteiligungen	0,00	0,00	0,00
2123	Transferertrag von Unternehmen (mit Finanzunternehmen)	0,00	0,00	0,00
2124	Transferertrag von Haushalten und Organisationen ohne Erwerbscharakter	0,00	0,00	0,00
2125	Transferertrag vom Ausland	0,00	0,00	0,00
2126	Investitions- und Tilgungszuschüsse zwischen Unternehmungen und Betrieben der Gebietskörperschaft und der Gebietskörperschaft	0,00	0,00	0,00
2127	Nicht finanzierungswirksamer Transferertrag	0,00	0,00	0,00
<b>213</b>	<b>Finanzerträge</b>	<b>102,38</b>	<b>200,00</b>	<b>-97,62</b>
2131	Erträge aus Zinsen	102,38	200,00	-97,62
2132	Erträge aus Zinsen aus derivativen Finanzinstrumenten ohne Grundgeschäft	0,00	0,00	0,00
2133	Erträge aus Gewinnentnahmen von marktbestimmten Betrieben	0,00	0,00	0,00
2134	Sonstige Finanzerträge	0,00	0,00	0,00
2135	Erträge aus Dividenden/Gewinnausschüttungen	0,00	0,00	0,00
2136	Sonstige nicht finanzierungswirksame Finanzerträge	0,00	0,00	0,00
<b>21</b>	<b>Summe Erträge</b>	<b>4.809.962,71</b>	<b>4.701.600,00</b>	<b>108.362,71</b>
<b>221</b>	<b>Personalaufwand</b>	<b>124.553,15</b>	<b>121.300,00</b>	<b>3.253,15</b>
2211	Personalaufwand (Bezüge, Nebengeb., Mehrleistungen)	96.698,38	95.700,00	998,38
2212	Gesetzlicher und freiwilliger Sozialaufwand	23.807,10	23.600,00	207,10
2213	Sonstiger Personalaufwand	0,00	0,00	0,00
2214	Nicht finanzierungswirksamer Personalaufwand	4.047,67	2.000,00	2.047,67
<b>222</b>	<b>Sachaufwand (ohne Transferaufwand)</b>	<b>1.041.653,48</b>	<b>1.452.500,00</b>	<b>-410.846,52</b>
2221	Gebrauchs- und Verbrauchsgüter, Handelswaren	0,00	0,00	0,00
2222	Verwaltungs- und Betriebsaufwand	0,00	0,00	0,00
2223	Leasing- und Mietaufwand	0,00	0,00	0,00
2224	Instandhaltung	0,00	0,00	0,00
2225	Sonstiger Sachaufwand	1.041.653,48	1.452.500,00	-410.846,52
2226	Nicht finanzierungswirksamer Sachaufwand	0,00	0,00	0,00

## Finanzwirtschaft (Gruppe 9)

MVAG	Mittelverwendungs- und aufbringungsgruppen (1. und 2. Ebene)	RA 2023	VA 2023	RA - VA
<b>223</b>	<b>Transferaufwand (laufende Transfers und Kapitaltransfers)</b>	<b>438,15</b>	<b>1.000,00</b>	<b>-561,85</b>
2231	Transferaufwand an Träger des öffentlichen Rechts	438,15	1.000,00	-561,85
2232	Transferaufwand an Beteiligungen	0,00	0,00	0,00
2233	Transferaufwand an Unternehmen (mit Finanzunternehmen)	0,00	0,00	0,00
2234	Transferaufwand an Haushalte und Organisationen ohne Erwerbscharakter	0,00	0,00	0,00
2235	Transferaufwand an das Ausland	0,00	0,00	0,00
2236	Investitions- und Tilgungszuschüsse zwischen Unternehmungen und Betrieben der Gebietskörperschaft und der Gebietskörperschaft	0,00	0,00	0,00
2237	Nicht finanzierungswirksamer Transferaufwand	0,00	0,00	0,00
<b>224</b>	<b>Finanzaufwand</b>	<b>4.080,72</b>	<b>4.500,00</b>	<b>-419,28</b>
2241	Zinsen aus Finanzschulden, Finanzierungsleasing, Forderungskauf und derivativen Finanzinstrumenten mit Grundgeschäft	60,80	1.000,00	-939,20
2242	Zinsen und sonstige Aufwendungen aus derivativen Finanzinstrumenten ohne Grundgeschäft	0,00	0,00	0,00
2243	Gewinnentnahmen von Unternehmungen und marktbestimmten Betrieben der Gebietskörperschaft (innerhalb der Gebietskörperschaft)	0,00	0,00	0,00
2244	Sonstiger Finanzaufwand	4.019,92	3.500,00	519,92
2245	Nicht finanzierungswirksamer Finanzaufwand	0,00	0,00	0,00
<b>22</b>	<b>Summe Aufwendungen</b>	<b>1.170.725,50</b>	<b>1.579.300,00</b>	<b>-408.574,50</b>
<b>SA0</b>	<b>Saldo (0) Nettoergebnis (21 - 22)</b>	<b>3.639.237,21</b>	<b>3.122.300,00</b>	<b>516.937,21</b>
<b>230</b>	<b>Entnahmen von Haushaltsrücklagen</b>	<b>333.763,74</b>	<b>0,00</b>	<b>333.763,74</b>
2301	Entnahmen von Haushaltsrücklagen	333.763,74	0,00	333.763,74
<b>240</b>	<b>Zuweisung an Haushaltsrücklagen</b>	<b>1.283.983,97</b>	<b>0,00</b>	<b>1.283.983,97</b>
2401	Zuweisung an Haushaltsrücklagen	1.283.983,97	0,00	1.283.983,97
<b>23</b>	<b>Summe Haushaltsrücklagen</b>	<b>-950.220,23</b>	<b>0,00</b>	<b>-950.220,23</b>
<b>SA00</b>	<b>Nettoergebnis nach Zuweisung und Entnahmen von Haushaltsrücklagen (Saldo 0 +/- SU23)</b>	<b>2.689.016,98</b>	<b>3.122.300,00</b>	<b>-433.283,02</b>

Finanzierungshaushalt Gesamt 1. Ebene (Anlage 1b)  
- interne Vergütungen enthalten





MVAG	Mittelverwendungs- und aufbringungsgruppen (1. Ebene)	RA 2023	VA 2023	RA - VA
<b>OPERATIVE GEBARUNG</b>				
311	Einzahlungen aus der operativen Verwaltungstätigkeit	7.525.492,54	7.935.400,00	-409.907,46
312	Einzahlungen aus Transfers (ohne Kapitaltransfers)	1.142.229,54	1.019.400,00	122.829,54
313	Einzahlungen aus Finanzerträgen	102,38	200,00	-97,62
<b>31</b>	<b>Summe Einzahlungen operative Gebarung</b>	<b>8.667.824,46</b>	<b>8.955.000,00</b>	<b>-287.175,54</b>
321	Auszahlungen aus Personalaufwand	1.226.717,53	1.221.400,00	5.317,53
322	Auszahlungen aus Sachaufwand (ohne Transferaufwand)	3.145.149,77	3.574.000,00	-428.850,23
323	Auszahlungen aus Transfers (ohne Kapitaltransfers)	2.154.057,63	2.014.300,00	139.757,63
324	Auszahlungen aus Finanzaufwand	191.181,37	142.400,00	48.781,37
<b>32</b>	<b>Summe Auszahlungen operative Gebarung</b>	<b>6.717.106,30</b>	<b>6.952.100,00</b>	<b>-234.993,70</b>
<b>SA1</b>	<b>Saldo (1) Geldfluss aus der Operativen Gebarung (31 – 32)</b>	<b>1.950.718,16</b>	<b>2.002.900,00</b>	<b>-52.181,84</b>
<b>INVESTIVE GEBARUNG</b>				
331	Einzahlungen aus der Investitionstätigkeit	4.000,00	202.500,00	-198.500,00
332	Einzahlungen aus der Rückzahlung von Darlehen sowie gewährten Vorschüssen	0,00	0,00	0,00
333	Einzahlungen aus Kapitaltransfers	2.364.615,67	1.950.500,00	414.115,67
<b>33</b>	<b>Summe Einzahlungen investive Gebarung</b>	<b>2.368.615,67</b>	<b>2.153.000,00</b>	<b>215.615,67</b>
341	Auszahlungen aus der Investitionstätigkeit	2.752.217,89	2.817.700,00	-65.482,11
342	Auszahlungen von gewährten Darlehen sowie gewährten Vorschüssen	0,00	0,00	0,00
343	Auszahlungen aus Kapitaltransfers	13.529,00	13.100,00	429,00
<b>34</b>	<b>Summe Auszahlungen investive Gebarung</b>	<b>2.765.746,89</b>	<b>2.830.800,00</b>	<b>-65.053,11</b>
<b>SA2</b>	<b>Saldo (2) Geldfluss aus der Investiven Gebarung (33 – 34)</b>	<b>-397.131,22</b>	<b>-677.800,00</b>	<b>280.668,78</b>
<b>SA3</b>	<b>Saldo (3) Nettofinanzierungssaldo (Saldo 1 + Saldo 2)</b>	<b>1.553.586,94</b>	<b>1.325.100,00</b>	<b>228.486,94</b>

MVAG	Mittelverwendungs- und aufbringungsgruppen (1. Ebene)	RA 2023	VA 2023	RA - VA
<b>FINANZIERUNGSTÄTIGKEIT</b>				
351	Einzahlungen aus der Aufnahme von Finanzschulden	0,00	0,00	0,00
353	Einzahlungen infolge eines Kapitaltausch bei derivativen Finanzinstrumenten mit Grundgeschäft	0,00	0,00	0,00
355	Einzahlungen aus dem Abgang von Finanzinstrumenten	0,00	0,00	0,00
<b>35</b>	<b>Summe Einzahlungen aus der Finanzierungstätigkeit</b>	<b>0,00</b>	<b>0,00</b>	<b>0,00</b>
361	Auszahlungen aus der Tilgung von Finanzschulden	1.769.979,82	1.816.200,00	-46.220,18
363	Auszahlungen infolge eines Kapitaltausch bei derivativen Finanzinstrumenten mit Grundgeschäft	0,00	0,00	0,00
365	Auszahlungen für den Erwerb von Finanzinstrumenten	0,00	0,00	0,00
<b>36</b>	<b>Summe Auszahlungen aus der Finanzierungstätigkeit</b>	<b>1.769.979,82</b>	<b>1.816.200,00</b>	<b>-46.220,18</b>
<b>SA4</b>	<b>Saldo (4) Geldfluss aus der Finanzierungstätigkeit (35 – 36)</b>	<b>-1.769.979,82</b>	<b>-1.816.200,00</b>	<b>46.220,18</b>
<b>SA5</b>	<b>Saldo (5) Geldfluss aus der voranschlagswirksamen Gebarung (Saldo 3 + Saldo 4)</b>	<b>-216.392,88</b>	<b>-491.100,00</b>	<b>274.707,12</b>
411	Einzahlungen aus nicht voranschlagswirksamen Forderungen	1.130.046,30		
412	Einzahlungen aus nicht voranschlagswirksamen Verbindlichkeiten	2.221.774,22		
413	Einzahlungen aus der Aufnahme von zur Kassenstärkung eingegangenen Geldverbindlichkeiten (Barvorlagen)	0,00		
<b>41</b>	<b>Summe Einzahlungen aus der nicht voranschlagswirksamen Gebarung</b>	<b>3.351.820,52</b>		
421	Auszahlungen aus nicht voranschlagswirksamen Forderungen	1.016.189,40		
422	Auszahlungen aus nicht voranschlagswirksamen Verbindlichkeiten	2.166.009,76		
423	Auszahlungen zur Tilgung von zur Kassenstärkung eingegangenen Geldverbindlichkeiten (Barvorlagen)	0,00		
<b>42</b>	<b>Summe Auszahlungen aus der nicht voranschlagswirksamen Gebarung</b>	<b>3.182.199,16</b>		
<b>SA6</b>	<b>Geldfluss aus der nicht voranschlagswirksamen Gebarung</b>	<b>169.621,36</b>		
<b>SA7</b>	<b>Veränderung an Liquiden Mitteln (Saldo 5 + Saldo 6)</b>	<b>-46.771,52</b>		
	Anfangsbestand liquide Mittel (115 zum 31.12.2022)	908.216,85		
	Endbestand liquide Mittel (115 zum 31.12.2023)	861.445,33		
	davon Zahlungsmittelreserven (1152 zum 31.12.2023)	10.462,09		

Finanzierungshaushalt Gesamt 1. und 2. Ebene (Anlage 1b)  
- interne Vergütungen enthalten



MVAG	Mittelverwendungs- und aufbringungsgruppen (1. und 2. Ebene)	RA 2023	VA 2023	RA - VA
<b>311</b>	<b>Einzahlungen aus der operativen Verwaltungstätigkeit</b>	<b>7.525.492,54</b>	<b>7.935.400,00</b>	<b>-409.907,46</b>
3111	Einzahlungen aus eigenen Abgaben	1.307.569,18	1.277.500,00	30.069,18
3112	Einzahlungen aus Ertragsanteilen	3.189.330,28	3.276.000,00	-86.669,72
3113	Einzahlungen aus Gebühren	1.281.856,97	1.281.300,00	556,97
3114	Einzahlungen aus Leistungen	122.757,51	124.800,00	-2.042,49
3115	Einzahlungen aus Besitz und wirtschaftlicher Tätigkeit	92.790,62	100.800,00	-8.009,38
3116	Einzahlungen aus Veräußerung von geringwertigen Wirtschaftsgütern (GWG) und sonstige Einzahlungen	1.531.187,98	1.875.000,00	-343.812,02
<b>312</b>	<b>Einzahlungen aus Transfers (ohne Kapitaltransfers)</b>	<b>1.142.229,54</b>	<b>1.019.400,00</b>	<b>122.829,54</b>
3121	Transferzahlungen von Trägern des öffentlichen Rechts	933.453,49	1.014.200,00	-80.746,51
3122	Transferzahlungen von Beteiligungen	0,00	0,00	0,00
3123	Transferzahlungen von Unternehmen (inkl. Finanzunternehmen)	203.084,38	0,00	203.084,38
3124	Transferzahlungen von Haushalte und Organisationen ohne Erwerbscharakter	5.691,67	5.200,00	491,67
3125	Transferzahlungen vom Ausland	0,00	0,00	0,00
3126	Investitions- und Tilgungszuschüsse zwischen Unternehmungen und Betrieben der Gebietskörperschaft und der Gebietskörperschaft	0,00	0,00	0,00
<b>313</b>	<b>Einzahlungen aus Finanzerträgen</b>	<b>102,38</b>	<b>200,00</b>	<b>-97,62</b>
3131	Einzahlungen aus Zinserträgen	102,38	200,00	-97,62
3133	Einzahlungen aus Gewinnentnahmen von marktbestimmten Betrieben	0,00	0,00	0,00
3134	Sonstige Einzahlungen aus Finanzerträgen	0,00	0,00	0,00
3135	Einzahlungen aus Dividenden/Gewinnausschüttungen	0,00	0,00	0,00
<b>31</b>	<b>Summe Einzahlungen operative Gebarung</b>	<b>8.667.824,46</b>	<b>8.955.000,00</b>	<b>-287.175,54</b>
<b>321</b>	<b>Auszahlungen aus Personalaufwand</b>	<b>1.226.717,53</b>	<b>1.221.400,00</b>	<b>5.317,53</b>
3211	Auszahlungen für Personalaufwand Bezüge, Nebengebühren, und Mehrleistungsvergütungen)	971.369,71	967.600,00	3.769,71
3212	Auszahlungen für gesetzliche und freiwillige Sozialaufwendungen	255.347,82	253.800,00	1.547,82
3213	Auszahlungen aus sonstigem Personalaufwand	0,00	0,00	0,00
<b>322</b>	<b>Auszahlungen aus Sachaufwand (ohne Transferaufwand)</b>	<b>3.145.149,77</b>	<b>3.574.000,00</b>	<b>-428.850,23</b>
3221	Auszahlungen für Gebrauchs- und Verbrauchsgüter, Handelswaren	340.964,92	360.300,00	-19.335,08
3222	Auszahlungen für Verwaltungs- und Betriebsaufwand	280.452,57	277.700,00	2.752,57
3223	Auszahlungen für Leasing- und Mietaufwand	33.684,30	44.400,00	-10.715,70
3224	Auszahlungen für Instandhaltung	590.351,37	610.200,00	-19.848,63
3225	Sonstige Auszahlungen aus Sachaufwand	1.899.696,61	2.281.400,00	-381.703,39
<b>323</b>	<b>Auszahlungen aus Transfers (ohne Kapitaltransfers)</b>	<b>2.154.057,63</b>	<b>2.014.300,00</b>	<b>139.757,63</b>
3231	Transferzahlungen an Träger des öffentlichen Rechts	2.098.689,00	1.954.800,00	143.889,00
3232	Transferzahlungen an Beteiligungen	0,00	0,00	0,00
3233	Transferzahlungen an Unternehmen (inkl. Finanzunternehmen)	0,00	0,00	0,00
3234	Transferzahlungen an Haushalte und Organisationen ohne Erwerbscharakter	55.368,63	59.500,00	-4.131,37

MVAG	Mittelverwendungs- und aufbringungsgruppen (1. und 2. Ebene)	RA 2023	VA 2023	RA - VA
3235	Transferzahlungen an das Ausland	0,00	0,00	0,00
3236	Investitions- und Tilgungszuschüsse zwischen Unternehmungen und Betrieben der Gebietskörperschaft und der Gebietskörperschaft	0,00	0,00	0,00
<b>324</b>	<b>Auszahlungen aus Finanzaufwand</b>	<b>191.181,37</b>	<b>142.400,00</b>	<b>48.781,37</b>
3241	Auszahlungen für Zinsaufwand, für Finanzierungsleasing, für Forderungskauf, für Finanzschulden und derivative Finanzinstrumente	187.161,45	138.900,00	48.261,45
3242	Auszahlungen für Zinsen aus derivativen Finanzinstrumenten ohne Grundgeschäft	0,00	0,00	0,00
3243	Auszahlung aus Gewinnentnahmen von marktbestimmten Betrieben	0,00	0,00	0,00
3244	Sonstige Auszahlungen aus Finanzaufwendungen	4.019,92	3.500,00	519,92
<b>32</b>	<b>Summe Auszahlungen operative Gebarung</b>	<b>6.717.106,30</b>	<b>6.952.100,00</b>	<b>-234.993,70</b>
<b>SA1</b>	<b>Saldo (1) Geldfluss aus der Operativen Gebarung (31 – 32)</b>	<b>1.950.718,16</b>	<b>2.002.900,00</b>	<b>-52.181,84</b>
<b>331</b>	<b>Einzahlungen aus der Investitionstätigkeit</b>	<b>4.000,00</b>	<b>202.500,00</b>	<b>-198.500,00</b>
3311	Einzahlungen aus der Veräußerung von immateriellem Vermögen	0,00	0,00	0,00
3312	Einzahlungen aus der Veräußerung von Grundstücken und Grundstückeinrichtungen	1.500,00	10.000,00	-8.500,00
3313	Einzahlungen aus der Veräußerung von Gebäuden und Bauten	0,00	0,00	0,00
3314	Einzahlungen aus der Veräußerung von technischen Anlagen, Fahrzeuge und Maschinen	2.500,00	2.500,00	0,00
3315	Einzahlungen aus der Veräußerung von Amts-, Betriebs- und Geschäftsausstattung	0,00	0,00	0,00
3316	Einzahlungen aus der Veräußerung von Kulturgütern	0,00	0,00	0,00
3317	Einzahlungen aus der Veräußerung von Beteiligungen	0,00	190.000,00	-190.000,00
<b>332</b>	<b>Einzahlungen aus der Rückzahlung von Darlehen sowie gewährten Vorschüssen</b>	<b>0,00</b>	<b>0,00</b>	<b>0,00</b>
3321	Einzahlungen aus Darlehen an Träger des öffentlichen Rechts	0,00	0,00	0,00
3322	Einzahlungen aus Darlehen an Beteiligungen	0,00	0,00	0,00
3323	Einzahlungen aus Darlehen an Unternehmen und Haushalte	0,00	0,00	0,00
3325	Einzahlungen aus Vorschüssen und Anzahlungen	0,00	0,00	0,00
<b>333</b>	<b>Einzahlungen aus Kapitaltransfers</b>	<b>2.364.615,67</b>	<b>1.950.500,00</b>	<b>414.115,67</b>
3331	Kapitaltransferzahlungen von Trägern des öffentlichen Rechts	475.435,59	68.300,00	407.135,59
3332	Kapitaltransferzahlungen von Beteiligungen	0,00	0,00	0,00
3333	Kapitaltransferzahlungen von Unternehmen	0,00	0,00	0,00
3334	Kapitaltransferzahlungen von Haushalten und Organisationen ohne Erwerbscharakter	87.019,72	80.000,00	7.019,72
3335	Kapitaltransferzahlungen vom Ausland	1.802.160,36	1.802.200,00	-39,64
<b>33</b>	<b>Summe Einzahlungen investive Gebarung</b>	<b>2.368.615,67</b>	<b>2.153.000,00</b>	<b>215.615,67</b>
<b>341</b>	<b>Auszahlungen aus der Investitionstätigkeit</b>	<b>2.752.217,89</b>	<b>2.817.700,00</b>	<b>-65.482,11</b>
3411	Auszahlungen für den Erwerb von immateriellem Vermögen	118.101,52	101.200,00	16.901,52
3412	Auszahlungen für den Erwerb von Grundstücken und Grundstückseinrichtungen	1.073.540,43	1.274.700,00	-201.159,57
3413	Auszahlungen für den Erwerb von Gebäuden und Bauten	1.497.708,22	1.355.500,00	142.208,22
3414	Auszahlungen für den Erwerb von technischen Anlagen, Fahrzeuge und Maschinen	12.855,03	13.300,00	-444,97

MVAG	Mittelverwendungs- und aufbringungsgruppen (1. und 2. Ebene)	RA 2023	VA 2023	RA - VA
3415	Auszahlungen für den Erwerb von Amts-, Betriebs- und Geschäftsausstattung	50.012,69	73.000,00	-22.987,31
3416	Auszahlungen für den Erwerb von Kulturgütern	0,00	0,00	0,00
3417	Auszahlungen für den Erwerb von Beteiligungen	0,00	0,00	0,00
<b>342</b>	<b>Auszahlungen von gewährten Darlehen sowie gewährten Vorschüssen</b>	<b>0,00</b>	<b>0,00</b>	<b>0,00</b>
3421	Auszahlung von Darlehen an Träger des öffentlichen Rechts	0,00	0,00	0,00
3422	Auszahlung von Darlehen an Beteiligungen	0,00	0,00	0,00
3423	Auszahlung von Darlehen an Unternehmen und Haushalte	0,00	0,00	0,00
3425	Auszahlungen von Vorschüssen und Anzahlungen	0,00	0,00	0,00
<b>343</b>	<b>Auszahlungen aus Kapitaltransfers</b>	<b>13.529,00</b>	<b>13.100,00</b>	<b>429,00</b>
3431	Kapitaltransferzahlungen an Träger des öffentlichen Rechts	0,00	0,00	0,00
3432	Kapitaltransferzahlungen an Beteiligungen	0,00	0,00	0,00
3433	Kapitaltransferzahlungen an Unternehmen (Finanzunternehmen)	10.000,00	10.000,00	0,00
3434	Kapitaltransferzahlungen an Haushalte und Organisationen ohne Erwerbscharakter	3.529,00	3.100,00	429,00
3435	Kapitaltransferzahlungen an das Ausland	0,00	0,00	0,00
<b>34</b>	<b>Summe Auszahlungen investive Gebarung</b>	<b>2.765.746,89</b>	<b>2.830.800,00</b>	<b>-65.053,11</b>
<b>SA2</b>	<b>Saldo (2) Geldfluss aus der Investiven Gebarung (33 – 34)</b>	<b>-397.131,22</b>	<b>-677.800,00</b>	<b>280.668,78</b>
<b>SA3</b>	<b>Saldo (3) Nettofinanzierungssaldo (Saldo 1 + Saldo 2)</b>	<b>1.553.586,94</b>	<b>1.325.100,00</b>	<b>228.486,94</b>
<b>351</b>	<b>Einzahlungen aus der Aufnahme von Finanzschulden</b>	<b>0,00</b>	<b>0,00</b>	<b>0,00</b>
3511	Einzahlungen aus empfangenen Darlehen von öffentlichen Körperschaften und Rechtsträgern	0,00	0,00	0,00
3512	Einzahlungen aus empfangenen Darlehen von Beteiligungen	0,00	0,00	0,00
3513	Einzahlungen aus empfangenen Darlehen von Unternehmen und privaten Haushalten	0,00	0,00	0,00
3514	Einzahlungen aus Finanzschulden (Finanzunternehmen)	0,00	0,00	0,00
<b>353</b>	<b>Einzahlungen infolge eines Kapitaltausch bei derivativen Finanzinstrumenten mit Grundgeschäft</b>	<b>0,00</b>	<b>0,00</b>	<b>0,00</b>
3530	Einzahlungen infolge eines Kapitaltausch bei derivativen Finanzinstrumenten mit Grundgeschäft	0,00	0,00	0,00
<b>355</b>	<b>Einzahlungen aus dem Abgang von Finanzinstrumenten</b>	<b>0,00</b>	<b>0,00</b>	<b>0,00</b>
3550	Einzahlungen aus dem Abgang von Finanzinstrumenten	0,00	0,00	0,00
<b>35</b>	<b>Summe Einzahlungen aus der Finanzierungstätigkeit</b>	<b>0,00</b>	<b>0,00</b>	<b>0,00</b>
<b>361</b>	<b>Auszahlungen aus der Tilgung von Finanzschulden</b>	<b>1.769.979,82</b>	<b>1.816.200,00</b>	<b>-46.220,18</b>
3611	Auszahlungen aus empfangenen Darlehen von öffentlichen Körperschaften und Rechtsträgern	32.068,81	32.100,00	-31,19
3612	Auszahlungen aus empfangenen Darlehen von Beteiligungen	0,00	0,00	0,00
3613	Auszahlungen aus empfangenen Darlehen von Unternehmen und privaten Haushalten	0,00	0,00	0,00
3614	Auszahlungen aus Finanzschulden	1.737.911,01	1.784.100,00	-46.188,99

MVAG	Mittelverwendungs- und aufbringungsgruppen (1. und 2. Ebene)	RA 2023	VA 2023	RA - VA
3615	Auszahlung aus der Rückzahlung von Leasingverbindlichkeiten	0,00	0,00	0,00
<b>363</b>	<b>Auszahlungen infolge eines Kapitaltausch bei derivativen Finanzinstrumenten mit Grundgeschäft</b>	<b>0,00</b>	<b>0,00</b>	<b>0,00</b>
3630	Auszahlungen infolge eines Kapitaltausch bei derivativen Finanzinstrumenten mit Grundgeschäft	0,00	0,00	0,00
<b>365</b>	<b>Auszahlungen für den Erwerb von Finanzinstrumenten</b>	<b>0,00</b>	<b>0,00</b>	<b>0,00</b>
3650	Auszahlungen für den Erwerb von Finanzinstrumenten	0,00	0,00	0,00
<b>36</b>	<b>Summe Auszahlungen aus der Finanzierungstätigkeit</b>	<b>1.769.979,82</b>	<b>1.816.200,00</b>	<b>-46.220,18</b>
<b>SA4</b>	<b>Saldo (4) Geldfluss aus der Finanzierungstätigkeit (35 – 36)</b>	<b>-1.769.979,82</b>	<b>-1.816.200,00</b>	<b>46.220,18</b>
<b>SA5</b>	<b>Saldo (5) Geldfluss aus der voranschlagswirksamen Gebarung (Saldo 3 + Saldo 4)</b>	<b>-216.392,88</b>	<b>-491.100,00</b>	<b>274.707,12</b>
<b>411</b>	<b>Einzahlungen aus nicht voranschlagswirksamen Forderungen</b>	<b>1.130.046,30</b>		
4110	Einzahlungen aus nicht voranschlagswirksamen Forderungen	1.130.046,30		
<b>412</b>	<b>Einzahlungen aus nicht voranschlagswirksamen Verbindlichkeiten</b>	<b>2.221.774,22</b>		
4120	Einzahlungen aus nicht voranschlagswirksamen Verbindlichkeiten	2.221.774,22		
<b>413</b>	<b>Einzahlungen aus der Aufnahme von zur Kassenstärkung eingegangenen Geldverbindlichkeiten (Barvorlagen)</b>	<b>0,00</b>		
4130	Einzahlungen aus der Aufnahme von zur Kassenstärkung eingegangenen Geldverbindlichkeiten (Barvorlagen)	0,00		
<b>41</b>	<b>Summe Einzahlungen aus der nicht voranschlagswirksamen Gebarung</b>	<b>3.351.820,52</b>		
<b>421</b>	<b>Auszahlungen aus nicht voranschlagswirksamen Forderungen</b>	<b>1.016.189,40</b>		
4210	Auszahlungen aus nicht voranschlagswirksamen Forderungen	1.016.189,40		
<b>422</b>	<b>Auszahlungen aus nicht voranschlagswirksamen Verbindlichkeiten</b>	<b>2.166.009,76</b>		
4220	Auszahlungen aus nicht voranschlagswirksamen Verbindlichkeiten	2.166.009,76		
<b>423</b>	<b>Auszahlungen zur Tilgung von zur Kassenstärkung eingegangenen Geldverbindlichkeiten (Barvorlagen)</b>	<b>0,00</b>		
4230	Auszahlungen zur Tilgung von zur Kassenstärkung eingegangenen Geldverbindlichkeiten (Barvorlagen)	0,00		
<b>42</b>	<b>Summe Auszahlungen aus der nicht voranschlagswirksamen Gebarung</b>	<b>3.182.199,16</b>		
<b>SA6</b>	<b>Geldfluss aus der nicht voranschlagswirksamen Gebarung</b>	<b>169.621,36</b>		
<b>SA7</b>	<b>Veränderung an Liquiden Mitteln (Saldo 5 + Saldo 6)</b>	<b>-46.771,52</b>		
	<b>Anfangsbestand liquide Mittel (115 zum 31.12.2022)</b>	<b>908.216,85</b>		
	<b>Endbestand liquide Mittel (115 zum 31.12.2023)</b>	<b>861.445,33</b>		
	<b>davon Zahlungsmittelreserven (1152 zum 31.12.2023)</b>	<b>10.462,09</b>		



Finanzierungshaushalt Bereichsbudget 1. und 2. Ebene  
(Anlage 1b)



## Vertretungskörper und allgemeine Verwaltung (Gruppe 0)

MVAG	Mittelverwendungs- und aufbringungsgruppen (1. und 2. Ebene)	RA 2023	VA 2023	RA - VA
<b>311</b>	<b>Einzahlungen aus der operativen Verwaltungstätigkeit</b>	<b>112.628,01</b>	<b>128.700,00</b>	<b>-16.071,99</b>
3111	Einzahlungen aus eigenen Abgaben	0,00	0,00	0,00
3112	Einzahlungen aus Ertragsanteilen	0,00	0,00	0,00
3113	Einzahlungen aus Gebühren	0,00	0,00	0,00
3114	Einzahlungen aus Leistungen	5.395,14	4.800,00	595,14
3115	Einzahlungen aus Besitz und wirtschaftlicher Tätigkeit	12.866,04	14.700,00	-1.833,96
3116	Einzahlungen aus Veräußerung von geringwertigen Wirtschaftsgütern (GWG) und sonstige Einzahlungen	94.366,83	109.200,00	-14.833,17
<b>312</b>	<b>Einzahlungen aus Transfers (ohne Kapitaltransfers)</b>	<b>1.450,00</b>	<b>1.700,00</b>	<b>-250,00</b>
3121	Transferzahlungen von Trägern des öffentlichen Rechts	1.450,00	1.700,00	-250,00
3122	Transferzahlungen von Beteiligten	0,00	0,00	0,00
3123	Transferzahlungen von Unternehmen (inkl. Finanzunternehmen)	0,00	0,00	0,00
3124	Transferzahlungen von Haushalte und Organisationen ohne Erwerbscharakter	0,00	0,00	0,00
3125	Transferzahlungen vom Ausland	0,00	0,00	0,00
3126	Investitions- und Tilgungszuschüsse zwischen Unternehmungen und Betrieben der Gebietskörperschaft und der Gebietskörperschaft	0,00	0,00	0,00
<b>313</b>	<b>Einzahlungen aus Finanzerträgen</b>	<b>0,00</b>	<b>0,00</b>	<b>0,00</b>
3131	Einzahlungen aus Zinserträgen	0,00	0,00	0,00
3133	Einzahlungen aus Gewinnentnahmen von marktbestimmten Betrieben	0,00	0,00	0,00
3134	Sonstige Einzahlungen aus Finanzerträgen	0,00	0,00	0,00
3135	Einzahlungen aus Dividenden/Gewinnausschüttungen	0,00	0,00	0,00
<b>31</b>	<b>Summe Einzahlungen operative Gebarung</b>	<b>114.078,01</b>	<b>130.400,00</b>	<b>-16.321,99</b>
<b>321</b>	<b>Auszahlungen aus Personalaufwand</b>	<b>295.045,45</b>	<b>294.000,00</b>	<b>1.045,45</b>
3211	Auszahlungen für Personalaufwand Bezüge, Nebengebühren, und Mehrleistungsvergütungen)	221.549,11	220.700,00	849,11
3212	Auszahlungen für gesetzliche und freiwillige Sozialaufwendungen	73.496,34	73.300,00	196,34
3213	Auszahlungen aus sonstigem Personalaufwand	0,00	0,00	0,00
<b>322</b>	<b>Auszahlungen aus Sachaufwand (ohne Transferaufwand)</b>	<b>342.073,12</b>	<b>361.800,00</b>	<b>-19.726,88</b>
3221	Auszahlungen für Gebrauchs- und Verbrauchsgüter, Handelswaren	28.221,57	31.900,00	-3.678,43
3222	Auszahlungen für Verwaltungs- und Betriebsaufwand	41.295,16	45.800,00	-4.504,84
3223	Auszahlungen für Leasing- und Mietaufwand	9.593,02	9.400,00	193,02
3224	Auszahlungen für Instandhaltung	41.852,11	41.300,00	552,11
3225	Sonstige Auszahlungen aus Sachaufwand	221.111,26	233.400,00	-12.288,74
<b>323</b>	<b>Auszahlungen aus Transfers (ohne Kapitaltransfers)</b>	<b>40.595,34</b>	<b>39.400,00</b>	<b>1.195,34</b>
3231	Transferzahlungen an Träger des öffentlichen Rechts	16.238,38	15.000,00	1.238,38
3232	Transferzahlungen an Beteiligten	0,00	0,00	0,00
3233	Transferzahlungen an Unternehmen (inkl. Finanzunternehmen)	0,00	0,00	0,00

## Vertretungskörper und allgemeine Verwaltung (Gruppe 0)

MVAG	Mittelverwendungs- und aufbringungsgruppen (1. und 2. Ebene)	RA 2023	VA 2023	RA - VA
3234	Transferzahlungen an Haushalte und Organisationen ohne Erwerbscharakter	24.356,96	24.400,00	-43,04
3235	Transferzahlungen an das Ausland	0,00	0,00	0,00
3236	Investitions- und Tilgungszuschüsse zwischen Unternehmungen und Betrieben der Gebietskörperschaft und der Gebietskörperschaft	0,00	0,00	0,00
<b>324</b>	<b>Auszahlungen aus Finanzaufwand</b>	<b>2.045,43</b>	<b>2.000,00</b>	<b>45,43</b>
3241	Auszahlungen für Zinsaufwand, für Finanzierungsleasing, für Forderungskauf, für Finanzschulden und derivative Finanzinstrumente	2.045,43	2.000,00	45,43
3242	Auszahlungen für Zinsen aus derivativen Finanzinstrumenten ohne Grundgeschäft	0,00	0,00	0,00
3243	Auszahlung aus Gewinnentnahmen von marktbestimmten Betrieben	0,00	0,00	0,00
3244	Sonstige Auszahlungen aus Finanzaufwendungen	0,00	0,00	0,00
<b>32</b>	<b>Summe Auszahlungen operative Gebarung</b>	<b>679.759,34</b>	<b>697.200,00</b>	<b>-17.440,66</b>
<b>SA1</b>	<b>Saldo (1) Geldfluss aus der Operativen Gebarung (31 – 32)</b>	<b>-565.681,33</b>	<b>-566.800,00</b>	<b>1.118,67</b>
<b>331</b>	<b>Einzahlungen aus der Investitionstätigkeit</b>	<b>0,00</b>	<b>0,00</b>	<b>0,00</b>
3311	Einzahlungen aus der Veräußerung von immateriellem Vermögen	0,00	0,00	0,00
3312	Einzahlungen aus der Veräußerung von Grundstücken und Grundstückeinrichtungen	0,00	0,00	0,00
3313	Einzahlungen aus der Veräußerung von Gebäuden und Bauten	0,00	0,00	0,00
3314	Einzahlungen aus der Veräußerung von technischen Anlagen, Fahrzeuge und Maschinen	0,00	0,00	0,00
3315	Einzahlungen aus der Veräußerung von Amts-, Betriebs- und Geschäftsausstattung	0,00	0,00	0,00
3316	Einzahlungen aus der Veräußerung von Kulturgütern	0,00	0,00	0,00
3317	Einzahlungen aus der Veräußerung von Beteiligungen	0,00	0,00	0,00
<b>332</b>	<b>Einzahlungen aus der Rückzahlung von Darlehen sowie gewährten Vorschüssen</b>	<b>0,00</b>	<b>0,00</b>	<b>0,00</b>
3321	Einzahlungen aus Darlehen an Träger des öffentlichen Rechts	0,00	0,00	0,00
3322	Einzahlungen aus Darlehen an Beteiligungen	0,00	0,00	0,00
3323	Einzahlungen aus Darlehen an Unternehmen und Haushalte	0,00	0,00	0,00
3325	Einzahlungen aus Vorschüssen und Anzahlungen	0,00	0,00	0,00
<b>333</b>	<b>Einzahlungen aus Kapitaltransfers</b>	<b>0,00</b>	<b>0,00</b>	<b>0,00</b>
3331	Kapitaltransferzahlungen von Trägern des öffentlichen Rechts	0,00	0,00	0,00
3332	Kapitaltransferzahlungen von Beteiligungen	0,00	0,00	0,00
3333	Kapitaltransferzahlungen von Unternehmen	0,00	0,00	0,00
3334	Kapitaltransferzahlungen von Haushalten und Organisationen ohne Erwerbscharakter	0,00	0,00	0,00
3335	Kapitaltransferzahlungen vom Ausland	0,00	0,00	0,00
<b>33</b>	<b>Summe Einzahlungen investive Gebarung</b>	<b>0,00</b>	<b>0,00</b>	<b>0,00</b>
<b>341</b>	<b>Auszahlungen aus der Investitionstätigkeit</b>	<b>121.642,67</b>	<b>106.000,00</b>	<b>15.642,67</b>
3411	Auszahlungen für den Erwerb von immateriellem Vermögen	117.297,52	100.000,00	17.297,52

## Vertretungskörper und allgemeine Verwaltung (Gruppe 0)

MVAG	Mittelverwendungs- und aufbringungsgruppen (1. und 2. Ebene)	RA 2023	VA 2023	RA - VA
3412	Auszahlungen für den Erwerb von Grundstücken und Grundstückseinrichtungen	0,00	0,00	0,00
3413	Auszahlungen für den Erwerb von Gebäuden und Bauten	0,00	0,00	0,00
3414	Auszahlungen für den Erwerb von technischen Anlagen, Fahrzeuge und Maschinen	0,00	500,00	-500,00
3415	Auszahlungen für den Erwerb von Amts-, Betriebs- und Geschäftsausstattung	4.345,15	5.500,00	-1.154,85
3416	Auszahlungen für den Erwerb von Kulturgütern	0,00	0,00	0,00
3417	Auszahlungen für den Erwerb von Beteiligungen	0,00	0,00	0,00
<b>342</b>	<b>Auszahlungen von gewährten Darlehen sowie gewährten Vorschüssen</b>	<b>0,00</b>	<b>0,00</b>	<b>0,00</b>
3421	Auszahlung von Darlehen an Träger des öffentlichen Rechts	0,00	0,00	0,00
3422	Auszahlung von Darlehen an Beteiligungen	0,00	0,00	0,00
3423	Auszahlung von Darlehen an Unternehmen und Haushalte	0,00	0,00	0,00
3425	Auszahlungen von Vorschüssen und Anzahlungen	0,00	0,00	0,00
<b>343</b>	<b>Auszahlungen aus Kapitaltransfers</b>	<b>0,00</b>	<b>0,00</b>	<b>0,00</b>
3431	Kapitaltransferzahlungen an Träger des öffentlichen Rechts	0,00	0,00	0,00
3432	Kapitaltransferzahlungen an Beteiligungen	0,00	0,00	0,00
3433	Kapitaltransferzahlungen an Unternehmen (Finanzunternehmen)	0,00	0,00	0,00
3434	Kapitaltransferzahlungen an Haushalte und Organisationen ohne Erwerbscharakter	0,00	0,00	0,00
3435	Kapitaltransferzahlungen an das Ausland	0,00	0,00	0,00
<b>34</b>	<b>Summe Auszahlungen investive Gebarung</b>	<b>121.642,67</b>	<b>106.000,00</b>	<b>15.642,67</b>
<b>SA2</b>	<b>Saldo (2) Geldfluss aus der Investiven Gebarung (33 – 34)</b>	<b>-121.642,67</b>	<b>-106.000,00</b>	<b>-15.642,67</b>
<b>SA3</b>	<b>Saldo (3) Nettofinanzierungssaldo (Saldo 1 + Saldo 2)</b>	<b>-687.324,00</b>	<b>-672.800,00</b>	<b>-14.524,00</b>
<b>351</b>	<b>Einzahlungen aus der Aufnahme von Finanzschulden</b>	<b>0,00</b>	<b>0,00</b>	<b>0,00</b>
3511	Einzahlungen aus empfangenen Darlehen von öffentlichen Körperschaften und Rechtsträgern	0,00	0,00	0,00
3512	Einzahlungen aus empfangenen Darlehen von Beteiligungen	0,00	0,00	0,00
3513	Einzahlungen aus empfangenen Darlehen von Unternehmen und privaten Haushalten	0,00	0,00	0,00
3514	Einzahlungen aus Finanzschulden (Finanzunternehmen)	0,00	0,00	0,00
<b>353</b>	<b>Einzahlungen infolge eines Kapitaltausch bei derivativen Finanzinstrumenten mit Grundgeschäft</b>	<b>0,00</b>	<b>0,00</b>	<b>0,00</b>
3530	Einzahlungen infolge eines Kapitaltausch bei derivativen Finanzinstrumenten mit Grundgeschäft	0,00	0,00	0,00
<b>355</b>	<b>Einzahlungen aus dem Abgang von Finanzinstrumenten</b>	<b>0,00</b>	<b>0,00</b>	<b>0,00</b>
3550	Einzahlungen aus dem Abgang von Finanzinstrumenten	0,00	0,00	0,00
<b>35</b>	<b>Summe Einzahlungen aus der Finanzierungstätigkeit</b>	<b>0,00</b>	<b>0,00</b>	<b>0,00</b>
<b>361</b>	<b>Auszahlungen aus der Tilgung von Finanzschulden</b>	<b>36.311,38</b>	<b>36.500,00</b>	<b>-188,62</b>

## Vertretungskörper und allgemeine Verwaltung (Gruppe 0)

MVAG	Mittelverwendungs- und aufbringungsgruppen (1. und 2. Ebene)	RA 2023	VA 2023	RA - VA
3611	Auszahlungen aus empfangenen Darlehen von öffentlichen Körperschaften und Rechtsträgern	0,00	0,00	0,00
3612	Auszahlungen aus empfangenen Darlehen von Beteiligungen	0,00	0,00	0,00
3613	Auszahlungen aus empfangenen Darlehen von Unternehmen und privaten Haushalten	0,00	0,00	0,00
3614	Auszahlungen aus Finanzschulden	36.311,38	36.500,00	-188,62
3615	Auszahlung aus der Rückzahlung von Leasingverbindlichkeiten	0,00	0,00	0,00
<b>363</b>	<b>Auszahlungen infolge eines Kapitaltausch bei derivativen Finanzinstrumenten mit Grundgeschäft</b>	<b>0,00</b>	<b>0,00</b>	<b>0,00</b>
3630	Auszahlungen infolge eines Kapitaltausch bei derivativen Finanzinstrumenten mit Grundgeschäft	0,00	0,00	0,00
<b>365</b>	<b>Auszahlungen für den Erwerb von Finanzinstrumenten</b>	<b>0,00</b>	<b>0,00</b>	<b>0,00</b>
3650	Auszahlungen für den Erwerb von Finanzinstrumenten	0,00	0,00	0,00
<b>36</b>	<b>Summe Auszahlungen aus der Finanzierungstätigkeit</b>	<b>36.311,38</b>	<b>36.500,00</b>	<b>-188,62</b>
<b>SA4</b>	<b>Saldo (4) Geldfluss aus der Finanzierungstätigkeit (35 – 36)</b>	<b>-36.311,38</b>	<b>-36.500,00</b>	<b>188,62</b>
<b>SA5</b>	<b>Saldo (5) Geldfluss aus der voranschlagswirksamen Gebarung (Saldo 3 + Saldo 4)</b>	<b>-723.635,38</b>	<b>-709.300,00</b>	<b>-14.335,38</b>

## Öffentliche Ordnung und Sicherheit (Gruppe 1)

MVAG	Mittelverwendungs- und aufbringungsgruppen (1. und 2. Ebene)	RA 2023	VA 2023	RA - VA
<b>311</b>	<b>Einzahlungen aus der operativen Verwaltungstätigkeit</b>	<b>9.998,90</b>	<b>13.100,00</b>	<b>-3.101,10</b>
3111	Einzahlungen aus eigenen Abgaben	0,00	0,00	0,00
3112	Einzahlungen aus Ertragsanteilen	0,00	0,00	0,00
3113	Einzahlungen aus Gebühren	0,00	0,00	0,00
3114	Einzahlungen aus Leistungen	9.904,40	13.000,00	-3.095,60
3115	Einzahlungen aus Besitz und wirtschaftlicher Tätigkeit	0,00	0,00	0,00
3116	Einzahlungen aus Veräußerung von geringwertigen Wirtschaftsgütern (GWG) und sonstige Einzahlungen	94,50	100,00	-5,50
<b>312</b>	<b>Einzahlungen aus Transfers (ohne Kapitaltransfers)</b>	<b>7.904,73</b>	<b>5.000,00</b>	<b>2.904,73</b>
3121	Transferzahlungen von Trägern des öffentlichen Rechts	7.904,73	5.000,00	2.904,73
3122	Transferzahlungen von Beteiligten	0,00	0,00	0,00
3123	Transferzahlungen von Unternehmen (inkl. Finanzunternehmen)	0,00	0,00	0,00
3124	Transferzahlungen von Haushalte und Organisationen ohne Erwerbscharakter	0,00	0,00	0,00
3125	Transferzahlungen vom Ausland	0,00	0,00	0,00
3126	Investitions- und Tilgungszuschüsse zwischen Unternehmungen und Betrieben der Gebietskörperschaft und der Gebietskörperschaft	0,00	0,00	0,00
<b>313</b>	<b>Einzahlungen aus Finanzerträgen</b>	<b>0,00</b>	<b>0,00</b>	<b>0,00</b>
3131	Einzahlungen aus Zinserträgen	0,00	0,00	0,00
3133	Einzahlungen aus Gewinnentnahmen von marktbestimmten Betrieben	0,00	0,00	0,00
3134	Sonstige Einzahlungen aus Finanzerträgen	0,00	0,00	0,00
3135	Einzahlungen aus Dividenden/Gewinnausschüttungen	0,00	0,00	0,00
<b>31</b>	<b>Summe Einzahlungen operative Gebarung</b>	<b>17.903,63</b>	<b>18.100,00</b>	<b>-196,37</b>
<b>321</b>	<b>Auszahlungen aus Personalaufwand</b>	<b>0,00</b>	<b>0,00</b>	<b>0,00</b>
3211	Auszahlungen für Personalaufwand Bezüge, Nebengebühren, und Mehrleistungsvergütungen)	0,00	0,00	0,00
3212	Auszahlungen für gesetzliche und freiwillige Sozialaufwendungen	0,00	0,00	0,00
3213	Auszahlungen aus sonstigem Personalaufwand	0,00	0,00	0,00
<b>322</b>	<b>Auszahlungen aus Sachaufwand (ohne Transferaufwand)</b>	<b>45.566,12</b>	<b>53.600,00</b>	<b>-8.033,88</b>
3221	Auszahlungen für Gebrauchs- und Verbrauchsgüter, Handelswaren	0,00	0,00	0,00
3222	Auszahlungen für Verwaltungs- und Betriebsaufwand	5.668,08	6.200,00	-531,92
3223	Auszahlungen für Leasing- und Mietaufwand	0,00	0,00	0,00
3224	Auszahlungen für Instandhaltung	20.372,98	25.000,00	-4.627,02
3225	Sonstige Auszahlungen aus Sachaufwand	19.525,06	22.400,00	-2.874,94
<b>323</b>	<b>Auszahlungen aus Transfers (ohne Kapitaltransfers)</b>	<b>117.607,59</b>	<b>115.700,00</b>	<b>1.907,59</b>
3231	Transferzahlungen an Träger des öffentlichen Rechts	117.607,59	114.700,00	2.907,59
3232	Transferzahlungen an Beteiligten	0,00	0,00	0,00
3233	Transferzahlungen an Unternehmen (inkl. Finanzunternehmen)	0,00	0,00	0,00

## Öffentliche Ordnung und Sicherheit (Gruppe 1)

MVAG	Mittelverwendungs- und aufbringungsgruppen (1. und 2. Ebene)	RA 2023	VA 2023	RA - VA
3234	Transferzahlungen an Haushalte und Organisationen ohne Erwerbscharakter	0,00	1.000,00	-1.000,00
3235	Transferzahlungen an das Ausland	0,00	0,00	0,00
3236	Investitions- und Tilgungszuschüsse zwischen Unternehmungen und Betrieben der Gebietskörperschaft und der Gebietskörperschaft	0,00	0,00	0,00
<b>324</b>	<b>Auszahlungen aus Finanzaufwand</b>	<b>0,00</b>	<b>0,00</b>	<b>0,00</b>
3241	Auszahlungen für Zinsaufwand, für Finanzierungsleasing, für Forderungskauf, für Finanzschulden und derivative Finanzinstrumente	0,00	0,00	0,00
3242	Auszahlungen für Zinsen aus derivativen Finanzinstrumenten ohne Grundgeschäft	0,00	0,00	0,00
3243	Auszahlung aus Gewinnentnahmen von marktbestimmten Betrieben	0,00	0,00	0,00
3244	Sonstige Auszahlungen aus Finanzaufwendungen	0,00	0,00	0,00
<b>32</b>	<b>Summe Auszahlungen operative Gebarung</b>	<b>163.173,71</b>	<b>169.300,00</b>	<b>-6.126,29</b>
<b>SA1</b>	<b>Saldo (1) Geldfluss aus der Operativen Gebarung (31 – 32)</b>	<b>-145.270,08</b>	<b>-151.200,00</b>	<b>5.929,92</b>
<b>331</b>	<b>Einzahlungen aus der Investitionstätigkeit</b>	<b>0,00</b>	<b>0,00</b>	<b>0,00</b>
3311	Einzahlungen aus der Veräußerung von immateriellem Vermögen	0,00	0,00	0,00
3312	Einzahlungen aus der Veräußerung von Grundstücken und Grundstückeinrichtungen	0,00	0,00	0,00
3313	Einzahlungen aus der Veräußerung von Gebäuden und Bauten	0,00	0,00	0,00
3314	Einzahlungen aus der Veräußerung von technischen Anlagen, Fahrzeuge und Maschinen	0,00	0,00	0,00
3315	Einzahlungen aus der Veräußerung von Amts-, Betriebs- und Geschäftsausstattung	0,00	0,00	0,00
3316	Einzahlungen aus der Veräußerung von Kulturgütern	0,00	0,00	0,00
3317	Einzahlungen aus der Veräußerung von Beteiligungen	0,00	0,00	0,00
<b>332</b>	<b>Einzahlungen aus der Rückzahlung von Darlehen sowie gewährten Vorschüssen</b>	<b>0,00</b>	<b>0,00</b>	<b>0,00</b>
3321	Einzahlungen aus Darlehen an Träger des öffentlichen Rechts	0,00	0,00	0,00
3322	Einzahlungen aus Darlehen an Beteiligungen	0,00	0,00	0,00
3323	Einzahlungen aus Darlehen an Unternehmen und Haushalte	0,00	0,00	0,00
3325	Einzahlungen aus Vorschüssen und Anzahlungen	0,00	0,00	0,00
<b>333</b>	<b>Einzahlungen aus Kapitaltransfers</b>	<b>0,00</b>	<b>0,00</b>	<b>0,00</b>
3331	Kapitaltransferzahlungen von Trägern des öffentlichen Rechts	0,00	0,00	0,00
3332	Kapitaltransferzahlungen von Beteiligungen	0,00	0,00	0,00
3333	Kapitaltransferzahlungen von Unternehmen	0,00	0,00	0,00
3334	Kapitaltransferzahlungen von Haushalten und Organisationen ohne Erwerbscharakter	0,00	0,00	0,00
3335	Kapitaltransferzahlungen vom Ausland	0,00	0,00	0,00
<b>33</b>	<b>Summe Einzahlungen investive Gebarung</b>	<b>0,00</b>	<b>0,00</b>	<b>0,00</b>
<b>341</b>	<b>Auszahlungen aus der Investitionstätigkeit</b>	<b>0,00</b>	<b>0,00</b>	<b>0,00</b>
3411	Auszahlungen für den Erwerb von immateriellem Vermögen	0,00	0,00	0,00



## Öffentliche Ordnung und Sicherheit (Gruppe 1)

MVAG	Mittelverwendungs- und aufbringungsgruppen (1. und 2. Ebene)	RA 2023	VA 2023	RA - VA
3412	Auszahlungen für den Erwerb von Grundstücken und Grundstückseinrichtungen	0,00	0,00	0,00
3413	Auszahlungen für den Erwerb von Gebäuden und Bauten	0,00	0,00	0,00
3414	Auszahlungen für den Erwerb von technischen Anlagen, Fahrzeuge und Maschinen	0,00	0,00	0,00
3415	Auszahlungen für den Erwerb von Amts-, Betriebs- und Geschäftsausstattung	0,00	0,00	0,00
3416	Auszahlungen für den Erwerb von Kulturgütern	0,00	0,00	0,00
3417	Auszahlungen für den Erwerb von Beteiligungen	0,00	0,00	0,00
<b>342</b>	<b>Auszahlungen von gewährten Darlehen sowie gewährten Vorschüssen</b>	<b>0,00</b>	<b>0,00</b>	<b>0,00</b>
3421	Auszahlung von Darlehen an Träger des öffentlichen Rechts	0,00	0,00	0,00
3422	Auszahlung von Darlehen an Beteiligungen	0,00	0,00	0,00
3423	Auszahlung von Darlehen an Unternehmen und Haushalte	0,00	0,00	0,00
3425	Auszahlungen von Vorschüssen und Anzahlungen	0,00	0,00	0,00
<b>343</b>	<b>Auszahlungen aus Kapitaltransfers</b>	<b>0,00</b>	<b>0,00</b>	<b>0,00</b>
3431	Kapitaltransferzahlungen an Träger des öffentlichen Rechts	0,00	0,00	0,00
3432	Kapitaltransferzahlungen an Beteiligungen	0,00	0,00	0,00
3433	Kapitaltransferzahlungen an Unternehmen (Finanzunternehmen)	0,00	0,00	0,00
3434	Kapitaltransferzahlungen an Haushalte und Organisationen ohne Erwerbscharakter	0,00	0,00	0,00
3435	Kapitaltransferzahlungen an das Ausland	0,00	0,00	0,00
<b>34</b>	<b>Summe Auszahlungen investive Gebarung</b>	<b>0,00</b>	<b>0,00</b>	<b>0,00</b>
<b>SA2</b>	<b>Saldo (2) Geldfluss aus der Investiven Gebarung (33 – 34)</b>	<b>0,00</b>	<b>0,00</b>	<b>0,00</b>
<b>SA3</b>	<b>Saldo (3) Nettofinanzierungssaldo (Saldo 1 + Saldo 2)</b>	<b>-145.270,08</b>	<b>-151.200,00</b>	<b>5.929,92</b>
<b>351</b>	<b>Einzahlungen aus der Aufnahme von Finanzschulden</b>	<b>0,00</b>	<b>0,00</b>	<b>0,00</b>
3511	Einzahlungen aus empfangenen Darlehen von öffentlichen Körperschaften und Rechtsträgern	0,00	0,00	0,00
3512	Einzahlungen aus empfangenen Darlehen von Beteiligungen	0,00	0,00	0,00
3513	Einzahlungen aus empfangenen Darlehen von Unternehmen und privaten Haushalten	0,00	0,00	0,00
3514	Einzahlungen aus Finanzschulden (Finanzunternehmen)	0,00	0,00	0,00
<b>353</b>	<b>Einzahlungen infolge eines Kapitaltausch bei derivativen Finanzinstrumenten mit Grundgeschäft</b>	<b>0,00</b>	<b>0,00</b>	<b>0,00</b>
3530	Einzahlungen infolge eines Kapitaltausch bei derivativen Finanzinstrumenten mit Grundgeschäft	0,00	0,00	0,00
<b>355</b>	<b>Einzahlungen aus dem Abgang von Finanzinstrumenten</b>	<b>0,00</b>	<b>0,00</b>	<b>0,00</b>
3550	Einzahlungen aus dem Abgang von Finanzinstrumenten	0,00	0,00	0,00
<b>35</b>	<b>Summe Einzahlungen aus der Finanzierungstätigkeit</b>	<b>0,00</b>	<b>0,00</b>	<b>0,00</b>
<b>361</b>	<b>Auszahlungen aus der Tilgung von Finanzschulden</b>	<b>0,00</b>	<b>0,00</b>	<b>0,00</b>

## Öffentliche Ordnung und Sicherheit (Gruppe 1)

MVAG	Mittelverwendungs- und aufbringungsgruppen (1. und 2. Ebene)	RA 2023	VA 2023	RA - VA
3611	Auszahlungen aus empfangenen Darlehen von öffentlichen Körperschaften und Rechtsträgern	0,00	0,00	0,00
3612	Auszahlungen aus empfangenen Darlehen von Beteiligungen	0,00	0,00	0,00
3613	Auszahlungen aus empfangenen Darlehen von Unternehmen und privaten Haushalten	0,00	0,00	0,00
3614	Auszahlungen aus Finanzschulden	0,00	0,00	0,00
3615	Auszahlung aus der Rückzahlung von Leasingverbindlichkeiten	0,00	0,00	0,00
<b>363</b>	<b>Auszahlungen infolge eines Kapitaltausch bei derivativen Finanzinstrumenten mit Grundgeschäft</b>	<b>0,00</b>	<b>0,00</b>	<b>0,00</b>
3630	Auszahlungen infolge eines Kapitaltausch bei derivativen Finanzinstrumenten mit Grundgeschäft	0,00	0,00	0,00
<b>365</b>	<b>Auszahlungen für den Erwerb von Finanzinstrumenten</b>	<b>0,00</b>	<b>0,00</b>	<b>0,00</b>
3650	Auszahlungen für den Erwerb von Finanzinstrumenten	0,00	0,00	0,00
<b>36</b>	<b>Summe Auszahlungen aus der Finanzierungstätigkeit</b>	<b>0,00</b>	<b>0,00</b>	<b>0,00</b>
<b>SA4</b>	<b>Saldo (4) Geldfluss aus der Finanzierungstätigkeit (35 – 36)</b>	<b>0,00</b>	<b>0,00</b>	<b>0,00</b>
<b>SA5</b>	<b>Saldo (5) Geldfluss aus der voranschlagswirksamen Gebarung (Saldo 3 + Saldo 4)</b>	<b>-145.270,08</b>	<b>-151.200,00</b>	<b>5.929,92</b>

## Unterricht, Erziehung, Sport und Wissenschaft (Gruppe 2)

MVAG	Mittelverwendungs- und aufbringungsgruppen (1. und 2. Ebene)	RA 2023	VA 2023	RA - VA
<b>311</b>	<b>Einzahlungen aus der operativen Verwaltungstätigkeit</b>	<b>140.233,18</b>	<b>247.300,00</b>	<b>-107.066,82</b>
3111	Einzahlungen aus eigenen Abgaben	0,00	0,00	0,00
3112	Einzahlungen aus Ertragsanteilen	0,00	0,00	0,00
3113	Einzahlungen aus Gebühren	0,00	0,00	0,00
3114	Einzahlungen aus Leistungen	99.656,68	98.800,00	856,68
3115	Einzahlungen aus Besitz und wirtschaftlicher Tätigkeit	6.102,46	8.000,00	-1.897,54
3116	Einzahlungen aus Veräußerung von geringwertigen Wirtschaftsgütern (GWG) und sonstige Einzahlungen	34.474,04	140.500,00	-106.025,96
<b>312</b>	<b>Einzahlungen aus Transfers (ohne Kapitaltransfers)</b>	<b>148.699,32</b>	<b>154.800,00</b>	<b>-6.100,68</b>
3121	Transferzahlungen von Trägern des öffentlichen Rechts	148.699,32	154.800,00	-6.100,68
3122	Transferzahlungen von Beteiligten	0,00	0,00	0,00
3123	Transferzahlungen von Unternehmen (inkl. Finanzunternehmen)	0,00	0,00	0,00
3124	Transferzahlungen von Haushalte und Organisationen ohne Erwerbscharakter	0,00	0,00	0,00
3125	Transferzahlungen vom Ausland	0,00	0,00	0,00
3126	Investitions- und Tilgungszuschüsse zwischen Unternehmungen und Betrieben der Gebietskörperschaft und der Gebietskörperschaft	0,00	0,00	0,00
<b>313</b>	<b>Einzahlungen aus Finanzerträgen</b>	<b>0,00</b>	<b>0,00</b>	<b>0,00</b>
3131	Einzahlungen aus Zinserträgen	0,00	0,00	0,00
3133	Einzahlungen aus Gewinnentnahmen von marktbestimmten Betrieben	0,00	0,00	0,00
3134	Sonstige Einzahlungen aus Finanzerträgen	0,00	0,00	0,00
3135	Einzahlungen aus Dividenden/Gewinnausschüttungen	0,00	0,00	0,00
<b>31</b>	<b>Summe Einzahlungen operative Gebarung</b>	<b>288.932,50</b>	<b>402.100,00</b>	<b>-113.167,50</b>
<b>321</b>	<b>Auszahlungen aus Personalaufwand</b>	<b>491.108,18</b>	<b>478.900,00</b>	<b>12.208,18</b>
3211	Auszahlungen für Personalaufwand Bezüge, Nebengebühren, und Mehrleistungsvergütungen)	397.285,35	385.300,00	11.985,35
3212	Auszahlungen für gesetzliche und freiwillige Sozialaufwendungen	93.822,83	93.600,00	222,83
3213	Auszahlungen aus sonstigem Personalaufwand	0,00	0,00	0,00
<b>322</b>	<b>Auszahlungen aus Sachaufwand (ohne Transferaufwand)</b>	<b>377.249,97</b>	<b>412.500,00</b>	<b>-35.250,03</b>
3221	Auszahlungen für Gebrauchs- und Verbrauchsgüter, Handelswaren	111.157,49	125.200,00	-14.042,51
3222	Auszahlungen für Verwaltungs- und Betriebsaufwand	35.714,20	40.000,00	-4.285,80
3223	Auszahlungen für Leasing- und Mietaufwand	17.490,27	18.200,00	-709,73
3224	Auszahlungen für Instandhaltung	55.047,42	55.500,00	-452,58
3225	Sonstige Auszahlungen aus Sachaufwand	157.840,59	173.600,00	-15.759,41
<b>323</b>	<b>Auszahlungen aus Transfers (ohne Kapitaltransfers)</b>	<b>305.383,69</b>	<b>252.100,00</b>	<b>53.283,69</b>
3231	Transferzahlungen an Träger des öffentlichen Rechts	293.083,69	235.000,00	58.083,69
3232	Transferzahlungen an Beteiligten	0,00	0,00	0,00
3233	Transferzahlungen an Unternehmen (inkl. Finanzunternehmen)	0,00	0,00	0,00

## Unterricht, Erziehung, Sport und Wissenschaft (Gruppe 2)

MVAG	Mittelverwendungs- und aufbringungsgruppen (1. und 2. Ebene)	RA 2023	VA 2023	RA - VA
3234	Transferzahlungen an Haushalte und Organisationen ohne Erwerbscharakter	12.300,00	17.100,00	-4.800,00
3235	Transferzahlungen an das Ausland	0,00	0,00	0,00
3236	Investitions- und Tilgungszuschüsse zwischen Unternehmungen und Betrieben der Gebietskörperschaft und der Gebietskörperschaft	0,00	0,00	0,00
<b>324</b>	<b>Auszahlungen aus Finanzaufwand</b>	<b>53.278,26</b>	<b>45.700,00</b>	<b>7.578,26</b>
3241	Auszahlungen für Zinsaufwand, für Finanzierungsleasing, für Forderungskauf, für Finanzschulden und derivative Finanzinstrumente	53.278,26	45.700,00	7.578,26
3242	Auszahlungen für Zinsen aus derivativen Finanzinstrumenten ohne Grundgeschäft	0,00	0,00	0,00
3243	Auszahlung aus Gewinnentnahmen von marktbestimmten Betrieben	0,00	0,00	0,00
3244	Sonstige Auszahlungen aus Finanzaufwendungen	0,00	0,00	0,00
<b>32</b>	<b>Summe Auszahlungen operative Gebarung</b>	<b>1.227.020,10</b>	<b>1.189.200,00</b>	<b>37.820,10</b>
<b>SA1</b>	<b>Saldo (1) Geldfluss aus der Operativen Gebarung (31 – 32)</b>	<b>-938.087,60</b>	<b>-787.100,00</b>	<b>-150.987,60</b>
<b>331</b>	<b>Einzahlungen aus der Investitionstätigkeit</b>	<b>0,00</b>	<b>0,00</b>	<b>0,00</b>
3311	Einzahlungen aus der Veräußerung von immateriellem Vermögen	0,00	0,00	0,00
3312	Einzahlungen aus der Veräußerung von Grundstücken und Grundstückeinrichtungen	0,00	0,00	0,00
3313	Einzahlungen aus der Veräußerung von Gebäuden und Bauten	0,00	0,00	0,00
3314	Einzahlungen aus der Veräußerung von technischen Anlagen, Fahrzeuge und Maschinen	0,00	0,00	0,00
3315	Einzahlungen aus der Veräußerung von Amts-, Betriebs- und Geschäftsausstattung	0,00	0,00	0,00
3316	Einzahlungen aus der Veräußerung von Kulturgütern	0,00	0,00	0,00
3317	Einzahlungen aus der Veräußerung von Beteiligungen	0,00	0,00	0,00
<b>332</b>	<b>Einzahlungen aus der Rückzahlung von Darlehen sowie gewährten Vorschüssen</b>	<b>0,00</b>	<b>0,00</b>	<b>0,00</b>
3321	Einzahlungen aus Darlehen an Träger des öffentlichen Rechts	0,00	0,00	0,00
3322	Einzahlungen aus Darlehen an Beteiligungen	0,00	0,00	0,00
3323	Einzahlungen aus Darlehen an Unternehmen und Haushalte	0,00	0,00	0,00
3325	Einzahlungen aus Vorschüssen und Anzahlungen	0,00	0,00	0,00
<b>333</b>	<b>Einzahlungen aus Kapitaltransfers</b>	<b>1.802.160,36</b>	<b>1.802.200,00</b>	<b>-39,64</b>
3331	Kapitaltransferzahlungen von Trägern des öffentlichen Rechts	0,00	0,00	0,00
3332	Kapitaltransferzahlungen von Beteiligungen	0,00	0,00	0,00
3333	Kapitaltransferzahlungen von Unternehmen	0,00	0,00	0,00
3334	Kapitaltransferzahlungen von Haushalten und Organisationen ohne Erwerbscharakter	0,00	0,00	0,00
3335	Kapitaltransferzahlungen vom Ausland	1.802.160,36	1.802.200,00	-39,64
<b>33</b>	<b>Summe Einzahlungen investive Gebarung</b>	<b>1.802.160,36</b>	<b>1.802.200,00</b>	<b>-39,64</b>
<b>341</b>	<b>Auszahlungen aus der Investitionstätigkeit</b>	<b>558.642,49</b>	<b>570.700,00</b>	<b>-12.057,51</b>
3411	Auszahlungen für den Erwerb von immateriellem Vermögen	0,00	200,00	-200,00

## Unterricht, Erziehung, Sport und Wissenschaft (Gruppe 2)

MVAG	Mittelverwendungs- und aufbringungsgruppen (1. und 2. Ebene)	RA 2023	VA 2023	RA - VA
3412	Auszahlungen für den Erwerb von Grundstücken und Grundstückseinrichtungen	0,00	0,00	0,00
3413	Auszahlungen für den Erwerb von Gebäuden und Bauten	512.974,95	505.500,00	7.474,95
3414	Auszahlungen für den Erwerb von technischen Anlagen, Fahrzeuge und Maschinen	0,00	0,00	0,00
3415	Auszahlungen für den Erwerb von Amts-, Betriebs- und Geschäftsausstattung	45.667,54	65.000,00	-19.332,46
3416	Auszahlungen für den Erwerb von Kulturgütern	0,00	0,00	0,00
3417	Auszahlungen für den Erwerb von Beteiligungen	0,00	0,00	0,00
<b>342</b>	<b>Auszahlungen von gewährten Darlehen sowie gewährten Vorschüssen</b>	<b>0,00</b>	<b>0,00</b>	<b>0,00</b>
3421	Auszahlung von Darlehen an Träger des öffentlichen Rechts	0,00	0,00	0,00
3422	Auszahlung von Darlehen an Beteiligungen	0,00	0,00	0,00
3423	Auszahlung von Darlehen an Unternehmen und Haushalte	0,00	0,00	0,00
3425	Auszahlungen von Vorschüssen und Anzahlungen	0,00	0,00	0,00
<b>343</b>	<b>Auszahlungen aus Kapitaltransfers</b>	<b>3.500,00</b>	<b>3.000,00</b>	<b>500,00</b>
3431	Kapitaltransferzahlungen an Träger des öffentlichen Rechts	0,00	0,00	0,00
3432	Kapitaltransferzahlungen an Beteiligungen	0,00	0,00	0,00
3433	Kapitaltransferzahlungen an Unternehmen (Finanzunternehmen)	0,00	0,00	0,00
3434	Kapitaltransferzahlungen an Haushalte und Organisationen ohne Erwerbscharakter	3.500,00	3.000,00	500,00
3435	Kapitaltransferzahlungen an das Ausland	0,00	0,00	0,00
<b>34</b>	<b>Summe Auszahlungen investive Gebarung</b>	<b>562.142,49</b>	<b>573.700,00</b>	<b>-11.557,51</b>
<b>SA2</b>	<b>Saldo (2) Geldfluss aus der Investiven Gebarung (33 – 34)</b>	<b>1.240.017,87</b>	<b>1.228.500,00</b>	<b>11.517,87</b>
<b>SA3</b>	<b>Saldo (3) Nettofinanzierungssaldo (Saldo 1 + Saldo 2)</b>	<b>301.930,27</b>	<b>441.400,00</b>	<b>-139.469,73</b>
<b>351</b>	<b>Einzahlungen aus der Aufnahme von Finanzschulden</b>	<b>0,00</b>	<b>0,00</b>	<b>0,00</b>
3511	Einzahlungen aus empfangenen Darlehen von öffentlichen Körperschaften und Rechtsträgern	0,00	0,00	0,00
3512	Einzahlungen aus empfangenen Darlehen von Beteiligungen	0,00	0,00	0,00
3513	Einzahlungen aus empfangenen Darlehen von Unternehmen und privaten Haushalten	0,00	0,00	0,00
3514	Einzahlungen aus Finanzschulden (Finanzunternehmen)	0,00	0,00	0,00
<b>353</b>	<b>Einzahlungen infolge eines Kapitaltausch bei derivativen Finanzinstrumenten mit Grundgeschäft</b>	<b>0,00</b>	<b>0,00</b>	<b>0,00</b>
3530	Einzahlungen infolge eines Kapitaltausch bei derivativen Finanzinstrumenten mit Grundgeschäft	0,00	0,00	0,00
<b>355</b>	<b>Einzahlungen aus dem Abgang von Finanzinstrumenten</b>	<b>0,00</b>	<b>0,00</b>	<b>0,00</b>
3550	Einzahlungen aus dem Abgang von Finanzinstrumenten	0,00	0,00	0,00
<b>35</b>	<b>Summe Einzahlungen aus der Finanzierungstätigkeit</b>	<b>0,00</b>	<b>0,00</b>	<b>0,00</b>
<b>361</b>	<b>Auszahlungen aus der Tilgung von Finanzschulden</b>	<b>1.439.903,38</b>	<b>1.446.100,00</b>	<b>-6.196,62</b>

**Unterricht, Erziehung, Sport und Wissenschaft (Gruppe 2)**

<b>MVAG</b>	<b>Mittelverwendungs- und aufbringungsgruppen (1. und 2. Ebene)</b>	<b>RA 2023</b>	<b>VA 2023</b>	<b>RA - VA</b>
3611	Auszahlungen aus empfangenen Darlehen von öffentlichen Körperschaften und Rechtsträgern	0,00	0,00	0,00
3612	Auszahlungen aus empfangenen Darlehen von Beteiligungen	0,00	0,00	0,00
3613	Auszahlungen aus empfangenen Darlehen von Unternehmen und privaten Haushalten	0,00	0,00	0,00
3614	Auszahlungen aus Finanzschulden	1.439.903,38	1.446.100,00	-6.196,62
3615	Auszahlung aus der Rückzahlung von Leasingverbindlichkeiten	0,00	0,00	0,00
<b>363</b>	<b>Auszahlungen infolge eines Kapitaltausch bei derivativen Finanzinstrumenten mit Grundgeschäft</b>	<b>0,00</b>	<b>0,00</b>	<b>0,00</b>
3630	Auszahlungen infolge eines Kapitaltausch bei derivativen Finanzinstrumenten mit Grundgeschäft	0,00	0,00	0,00
<b>365</b>	<b>Auszahlungen für den Erwerb von Finanzinstrumenten</b>	<b>0,00</b>	<b>0,00</b>	<b>0,00</b>
3650	Auszahlungen für den Erwerb von Finanzinstrumenten	0,00	0,00	0,00
<b>36</b>	<b>Summe Auszahlungen aus der Finanzierungstätigkeit</b>	<b>1.439.903,38</b>	<b>1.446.100,00</b>	<b>-6.196,62</b>
<b>SA4</b>	<b>Saldo (4) Geldfluss aus der Finanzierungstätigkeit (35 – 36)</b>	<b>-1.439.903,38</b>	<b>-1.446.100,00</b>	<b>6.196,62</b>
<b>SA5</b>	<b>Saldo (5) Geldfluss aus der voranschlagswirksamen Gebarung (Saldo 3 + Saldo 4)</b>	<b>-1.137.973,11</b>	<b>-1.004.700,00</b>	<b>-133.273,11</b>

**Kunst, Kultur und Kultus (Gruppe 3)**

MVAG	Mittelverwendungs- und aufbringungsgruppen (1. und 2. Ebene)	RA 2023	VA 2023	RA - VA
<b>311</b>	<b>Einzahlungen aus der operativen Verwaltungstätigkeit</b>	<b>356.915,43</b>	<b>721.300,00</b>	<b>-364.384,57</b>
3111	Einzahlungen aus eigenen Abgaben	0,00	0,00	0,00
3112	Einzahlungen aus Ertragsanteilen	0,00	0,00	0,00
3113	Einzahlungen aus Gebühren	0,00	0,00	0,00
3114	Einzahlungen aus Leistungen	0,00	0,00	0,00
3115	Einzahlungen aus Besitz und wirtschaftlicher Tätigkeit	0,00	0,00	0,00
3116	Einzahlungen aus Veräußerung von geringwertigen Wirtschaftsgütern (GWG) und sonstige Einzahlungen	356.915,43	721.300,00	-364.384,57
<b>312</b>	<b>Einzahlungen aus Transfers (ohne Kapitaltransfers)</b>	<b>421.751,05</b>	<b>218.000,00</b>	<b>203.751,05</b>
3121	Transferzahlungen von Trägern des öffentlichen Rechts	218.000,00	218.000,00	0,00
3122	Transferzahlungen von Beteiligten	0,00	0,00	0,00
3123	Transferzahlungen von Unternehmen (inkl. Finanzunternehmen)	203.084,38	0,00	203.084,38
3124	Transferzahlungen von Haushalte und Organisationen ohne Erwerbscharakter	666,67	0,00	666,67
3125	Transferzahlungen vom Ausland	0,00	0,00	0,00
3126	Investitions- und Tilgungszuschüsse zwischen Unternehmungen und Betrieben der Gebietskörperschaft und der Gebietskörperschaft	0,00	0,00	0,00
<b>313</b>	<b>Einzahlungen aus Finanzerträgen</b>	<b>0,00</b>	<b>0,00</b>	<b>0,00</b>
3131	Einzahlungen aus Zinserträgen	0,00	0,00	0,00
3133	Einzahlungen aus Gewinnentnahmen von marktbestimmten Betrieben	0,00	0,00	0,00
3134	Sonstige Einzahlungen aus Finanzerträgen	0,00	0,00	0,00
3135	Einzahlungen aus Dividenden/Gewinnausschüttungen	0,00	0,00	0,00
<b>31</b>	<b>Summe Einzahlungen operative Gebarung</b>	<b>778.666,48</b>	<b>939.300,00</b>	<b>-160.633,52</b>
<b>321</b>	<b>Auszahlungen aus Personalaufwand</b>	<b>0,00</b>	<b>0,00</b>	<b>0,00</b>
3211	Auszahlungen für Personalaufwand Bezüge, Nebengebühren, und Mehrleistungsvergütungen)	0,00	0,00	0,00
3212	Auszahlungen für gesetzliche und freiwillige Sozialaufwendungen	0,00	0,00	0,00
3213	Auszahlungen aus sonstigem Personalaufwand	0,00	0,00	0,00
<b>322</b>	<b>Auszahlungen aus Sachaufwand (ohne Transferaufwand)</b>	<b>131.457,79</b>	<b>116.400,00</b>	<b>15.057,79</b>
3221	Auszahlungen für Gebrauchs- und Verbrauchsgüter, Handelswaren	1.668,38	3.000,00	-1.331,62
3222	Auszahlungen für Verwaltungs- und Betriebsaufwand	11.295,33	10.600,00	695,33
3223	Auszahlungen für Leasing- und Mietaufwand	0,00	0,00	0,00
3224	Auszahlungen für Instandhaltung	16.836,95	19.000,00	-2.163,05
3225	Sonstige Auszahlungen aus Sachaufwand	101.657,13	83.800,00	17.857,13
<b>323</b>	<b>Auszahlungen aus Transfers (ohne Kapitaltransfers)</b>	<b>86.175,60</b>	<b>70.500,00</b>	<b>15.675,60</b>
3231	Transferzahlungen an Träger des öffentlichen Rechts	67.771,60	55.000,00	12.771,60
3232	Transferzahlungen an Beteiligten	0,00	0,00	0,00
3233	Transferzahlungen an Unternehmen (inkl. Finanzunternehmen)	0,00	0,00	0,00

**Kunst, Kultur und Kultus (Gruppe 3)**

<b>MVAG</b>	<b>Mittelverwendungs- und aufbringungsgruppen (1. und 2. Ebene)</b>	<b>RA 2023</b>	<b>VA 2023</b>	<b>RA - VA</b>
3234	Transferzahlungen an Haushalte und Organisationen ohne Erwerbscharakter	18.404,00	15.500,00	2.904,00
3235	Transferzahlungen an das Ausland	0,00	0,00	0,00
3236	Investitions- und Tilgungszuschüsse zwischen Unternehmungen und Betrieben der Gebietskörperschaft und der Gebietskörperschaft	0,00	0,00	0,00
<b>324</b>	<b>Auszahlungen aus Finanzaufwand</b>	<b>0,00</b>	<b>0,00</b>	<b>0,00</b>
3241	Auszahlungen für Zinsaufwand, für Finanzierungsleasing, für Forderungskauf, für Finanzschulden und derivative Finanzinstrumente	0,00	0,00	0,00
3242	Auszahlungen für Zinsen aus derivativen Finanzinstrumenten ohne Grundgeschäft	0,00	0,00	0,00
3243	Auszahlung aus Gewinnentnahmen von marktbestimmten Betrieben	0,00	0,00	0,00
3244	Sonstige Auszahlungen aus Finanzaufwendungen	0,00	0,00	0,00
<b>32</b>	<b>Summe Auszahlungen operative Gebarung</b>	<b>217.633,39</b>	<b>186.900,00</b>	<b>30.733,39</b>
<b>SA1</b>	<b>Saldo (1) Geldfluss aus der Operativen Gebarung (31 – 32)</b>	<b>561.033,09</b>	<b>752.400,00</b>	<b>-191.366,91</b>
<b>331</b>	<b>Einzahlungen aus der Investitionstätigkeit</b>	<b>0,00</b>	<b>190.000,00</b>	<b>-190.000,00</b>
3311	Einzahlungen aus der Veräußerung von immateriellem Vermögen	0,00	0,00	0,00
3312	Einzahlungen aus der Veräußerung von Grundstücken und Grundstückeinrichtungen	0,00	0,00	0,00
3313	Einzahlungen aus der Veräußerung von Gebäuden und Bauten	0,00	0,00	0,00
3314	Einzahlungen aus der Veräußerung von technischen Anlagen, Fahrzeuge und Maschinen	0,00	0,00	0,00
3315	Einzahlungen aus der Veräußerung von Amts-, Betriebs- und Geschäftsausstattung	0,00	0,00	0,00
3316	Einzahlungen aus der Veräußerung von Kulturgütern	0,00	0,00	0,00
3317	Einzahlungen aus der Veräußerung von Beteiligungen	0,00	190.000,00	-190.000,00
<b>332</b>	<b>Einzahlungen aus der Rückzahlung von Darlehen sowie gewährten Vorschüssen</b>	<b>0,00</b>	<b>0,00</b>	<b>0,00</b>
3321	Einzahlungen aus Darlehen an Träger des öffentlichen Rechts	0,00	0,00	0,00
3322	Einzahlungen aus Darlehen an Beteiligungen	0,00	0,00	0,00
3323	Einzahlungen aus Darlehen an Unternehmen und Haushalte	0,00	0,00	0,00
3325	Einzahlungen aus Vorschüssen und Anzahlungen	0,00	0,00	0,00
<b>333</b>	<b>Einzahlungen aus Kapitaltransfers</b>	<b>439.600,00</b>	<b>31.000,00</b>	<b>408.600,00</b>
3331	Kapitaltransferzahlungen von Trägern des öffentlichen Rechts	439.600,00	31.000,00	408.600,00
3332	Kapitaltransferzahlungen von Beteiligungen	0,00	0,00	0,00
3333	Kapitaltransferzahlungen von Unternehmen	0,00	0,00	0,00
3334	Kapitaltransferzahlungen von Haushalten und Organisationen ohne Erwerbscharakter	0,00	0,00	0,00
3335	Kapitaltransferzahlungen vom Ausland	0,00	0,00	0,00
<b>33</b>	<b>Summe Einzahlungen investive Gebarung</b>	<b>439.600,00</b>	<b>221.000,00</b>	<b>218.600,00</b>
<b>341</b>	<b>Auszahlungen aus der Investitionstätigkeit</b>	<b>996.019,27</b>	<b>951.500,00</b>	<b>44.519,27</b>
3411	Auszahlungen für den Erwerb von immateriellem Vermögen	804,00	1.000,00	-196,00



## Kunst, Kultur und Kultus (Gruppe 3)

MVAG	Mittelverwendungs- und aufbringungsgruppen (1. und 2. Ebene)	RA 2023	VA 2023	RA - VA
3412	Auszahlungen für den Erwerb von Grundstücken und Grundstückseinrichtungen	10.482,00	100.000,00	-89.518,00
3413	Auszahlungen für den Erwerb von Gebäuden und Bauten	984.733,27	850.000,00	134.733,27
3414	Auszahlungen für den Erwerb von technischen Anlagen, Fahrzeuge und Maschinen	0,00	0,00	0,00
3415	Auszahlungen für den Erwerb von Amts-, Betriebs- und Geschäftsausstattung	0,00	500,00	-500,00
3416	Auszahlungen für den Erwerb von Kulturgütern	0,00	0,00	0,00
3417	Auszahlungen für den Erwerb von Beteiligungen	0,00	0,00	0,00
<b>342</b>	<b>Auszahlungen von gewährten Darlehen sowie gewährten Vorschüssen</b>	<b>0,00</b>	<b>0,00</b>	<b>0,00</b>
3421	Auszahlung von Darlehen an Träger des öffentlichen Rechts	0,00	0,00	0,00
3422	Auszahlung von Darlehen an Beteiligungen	0,00	0,00	0,00
3423	Auszahlung von Darlehen an Unternehmen und Haushalte	0,00	0,00	0,00
3425	Auszahlungen von Vorschüssen und Anzahlungen	0,00	0,00	0,00
<b>343</b>	<b>Auszahlungen aus Kapitaltransfers</b>	<b>10.029,00</b>	<b>10.100,00</b>	<b>-71,00</b>
3431	Kapitaltransferzahlungen an Träger des öffentlichen Rechts	0,00	0,00	0,00
3432	Kapitaltransferzahlungen an Beteiligungen	0,00	0,00	0,00
3433	Kapitaltransferzahlungen an Unternehmen (Finanzunternehmen)	10.000,00	10.000,00	0,00
3434	Kapitaltransferzahlungen an Haushalte und Organisationen ohne Erwerbscharakter	29,00	100,00	-71,00
3435	Kapitaltransferzahlungen an das Ausland	0,00	0,00	0,00
<b>34</b>	<b>Summe Auszahlungen investive Gebarung</b>	<b>1.006.048,27</b>	<b>961.600,00</b>	<b>44.448,27</b>
<b>SA2</b>	<b>Saldo (2) Geldfluss aus der Investiven Gebarung (33 – 34)</b>	<b>-566.448,27</b>	<b>-740.600,00</b>	<b>174.151,73</b>
<b>SA3</b>	<b>Saldo (3) Nettofinanzierungssaldo (Saldo 1 + Saldo 2)</b>	<b>-5.415,18</b>	<b>11.800,00</b>	<b>-17.215,18</b>
<b>351</b>	<b>Einzahlungen aus der Aufnahme von Finanzschulden</b>	<b>0,00</b>	<b>0,00</b>	<b>0,00</b>
3511	Einzahlungen aus empfangenen Darlehen von öffentlichen Körperschaften und Rechtsträgern	0,00	0,00	0,00
3512	Einzahlungen aus empfangenen Darlehen von Beteiligungen	0,00	0,00	0,00
3513	Einzahlungen aus empfangenen Darlehen von Unternehmen und privaten Haushalten	0,00	0,00	0,00
3514	Einzahlungen aus Finanzschulden (Finanzunternehmen)	0,00	0,00	0,00
<b>353</b>	<b>Einzahlungen infolge eines Kapitaltausch bei derivativen Finanzinstrumenten mit Grundgeschäft</b>	<b>0,00</b>	<b>0,00</b>	<b>0,00</b>
3530	Einzahlungen infolge eines Kapitaltausch bei derivativen Finanzinstrumenten mit Grundgeschäft	0,00	0,00	0,00
<b>355</b>	<b>Einzahlungen aus dem Abgang von Finanzinstrumenten</b>	<b>0,00</b>	<b>0,00</b>	<b>0,00</b>
3550	Einzahlungen aus dem Abgang von Finanzinstrumenten	0,00	0,00	0,00
<b>35</b>	<b>Summe Einzahlungen aus der Finanzierungstätigkeit</b>	<b>0,00</b>	<b>0,00</b>	<b>0,00</b>
<b>361</b>	<b>Auszahlungen aus der Tilgung von Finanzschulden</b>	<b>0,00</b>	<b>0,00</b>	<b>0,00</b>

**Kunst, Kultur und Kultus (Gruppe 3)**

<b>MVAG</b>	<b>Mittelverwendungs- und aufbringungsgruppen (1. und 2. Ebene)</b>	<b>RA 2023</b>	<b>VA 2023</b>	<b>RA - VA</b>
3611	Auszahlungen aus empfangenen Darlehen von öffentlichen Körperschaften und Rechtsträgern	0,00	0,00	0,00
3612	Auszahlungen aus empfangenen Darlehen von Beteiligungen	0,00	0,00	0,00
3613	Auszahlungen aus empfangenen Darlehen von Unternehmen und privaten Haushalten	0,00	0,00	0,00
3614	Auszahlungen aus Finanzschulden	0,00	0,00	0,00
3615	Auszahlung aus der Rückzahlung von Leasingverbindlichkeiten	0,00	0,00	0,00
<b>363</b>	<b>Auszahlungen infolge eines Kapitaltausch bei derivativen Finanzinstrumenten mit Grundgeschäft</b>	<b>0,00</b>	<b>0,00</b>	<b>0,00</b>
3630	Auszahlungen infolge eines Kapitaltausch bei derivativen Finanzinstrumenten mit Grundgeschäft	0,00	0,00	0,00
<b>365</b>	<b>Auszahlungen für den Erwerb von Finanzinstrumenten</b>	<b>0,00</b>	<b>0,00</b>	<b>0,00</b>
3650	Auszahlungen für den Erwerb von Finanzinstrumenten	0,00	0,00	0,00
<b>36</b>	<b>Summe Auszahlungen aus der Finanzierungstätigkeit</b>	<b>0,00</b>	<b>0,00</b>	<b>0,00</b>
<b>SA4</b>	<b>Saldo (4) Geldfluss aus der Finanzierungstätigkeit (35 – 36)</b>	<b>0,00</b>	<b>0,00</b>	<b>0,00</b>
<b>SA5</b>	<b>Saldo (5) Geldfluss aus der voranschlagswirksamen Gebarung (Saldo 3 + Saldo 4)</b>	<b>-5.415,18</b>	<b>11.800,00</b>	<b>-17.215,18</b>

**Soziale Wohlfahrt und Wohnbauförderung (Gruppe 4)**

MVAG	Mittelverwendungs- und aufbringungsgruppen (1. und 2. Ebene)	RA 2023	VA 2023	RA - VA
<b>311</b>	<b>Einzahlungen aus der operativen Verwaltungstätigkeit</b>	<b>0,00</b>	<b>0,00</b>	<b>0,00</b>
3111	Einzahlungen aus eigenen Abgaben	0,00	0,00	0,00
3112	Einzahlungen aus Ertragsanteilen	0,00	0,00	0,00
3113	Einzahlungen aus Gebühren	0,00	0,00	0,00
3114	Einzahlungen aus Leistungen	0,00	0,00	0,00
3115	Einzahlungen aus Besitz und wirtschaftlicher Tätigkeit	0,00	0,00	0,00
3116	Einzahlungen aus Veräußerung von geringwertigen Wirtschaftsgütern (GWG) und sonstige Einzahlungen	0,00	0,00	0,00
<b>312</b>	<b>Einzahlungen aus Transfers (ohne Kapitaltransfers)</b>	<b>0,00</b>	<b>200,00</b>	<b>-200,00</b>
3121	Transferzahlungen von Trägern des öffentlichen Rechts	0,00	200,00	-200,00
3122	Transferzahlungen von Beteiligten	0,00	0,00	0,00
3123	Transferzahlungen von Unternehmen (inkl. Finanzunternehmen)	0,00	0,00	0,00
3124	Transferzahlungen von Haushalte und Organisationen ohne Erwerbscharakter	0,00	0,00	0,00
3125	Transferzahlungen vom Ausland	0,00	0,00	0,00
3126	Investitions- und Tilgungszuschüsse zwischen Unternehmungen und Betrieben der Gebietskörperschaft und der Gebietskörperschaft	0,00	0,00	0,00
<b>313</b>	<b>Einzahlungen aus Finanzerträgen</b>	<b>0,00</b>	<b>0,00</b>	<b>0,00</b>
3131	Einzahlungen aus Zinserträgen	0,00	0,00	0,00
3133	Einzahlungen aus Gewinnentnahmen von marktbestimmten Betrieben	0,00	0,00	0,00
3134	Sonstige Einzahlungen aus Finanzerträgen	0,00	0,00	0,00
3135	Einzahlungen aus Dividenden/Gewinnausschüttungen	0,00	0,00	0,00
<b>31</b>	<b>Summe Einzahlungen operative Gebarung</b>	<b>0,00</b>	<b>200,00</b>	<b>-200,00</b>
<b>321</b>	<b>Auszahlungen aus Personalaufwand</b>	<b>0,00</b>	<b>0,00</b>	<b>0,00</b>
3211	Auszahlungen für Personalaufwand Bezüge, Nebengebühren, und Mehrleistungsvergütungen)	0,00	0,00	0,00
3212	Auszahlungen für gesetzliche und freiwillige Sozialaufwendungen	0,00	0,00	0,00
3213	Auszahlungen aus sonstigem Personalaufwand	0,00	0,00	0,00
<b>322</b>	<b>Auszahlungen aus Sachaufwand (ohne Transferaufwand)</b>	<b>35.772,74</b>	<b>33.800,00</b>	<b>1.972,74</b>
3221	Auszahlungen für Gebrauchs- und Verbrauchsgüter, Handelswaren	3.547,30	3.600,00	-52,70
3222	Auszahlungen für Verwaltungs- und Betriebsaufwand	0,00	0,00	0,00
3223	Auszahlungen für Leasing- und Mietaufwand	0,00	0,00	0,00
3224	Auszahlungen für Instandhaltung	0,00	0,00	0,00
3225	Sonstige Auszahlungen aus Sachaufwand	32.225,44	30.200,00	2.025,44
<b>323</b>	<b>Auszahlungen aus Transfers (ohne Kapitaltransfers)</b>	<b>641.992,50</b>	<b>578.000,00</b>	<b>63.992,50</b>
3231	Transferzahlungen an Träger des öffentlichen Rechts	641.684,83	576.500,00	65.184,83
3232	Transferzahlungen an Beteiligten	0,00	0,00	0,00
3233	Transferzahlungen an Unternehmen (inkl. Finanzunternehmen)	0,00	0,00	0,00

**Soziale Wohlfahrt und Wohnbauförderung (Gruppe 4)**

<b>MVAG</b>	<b>Mittelverwendungs- und aufbringungsgruppen (1. und 2. Ebene)</b>	<b>RA 2023</b>	<b>VA 2023</b>	<b>RA - VA</b>
3234	Transferzahlungen an Haushalte und Organisationen ohne Erwerbscharakter	307,67	1.500,00	-1.192,33
3235	Transferzahlungen an das Ausland	0,00	0,00	0,00
3236	Investitions- und Tilgungszuschüsse zwischen Unternehmungen und Betrieben der Gebietskörperschaft und der Gebietskörperschaft	0,00	0,00	0,00
<b>324</b>	<b>Auszahlungen aus Finanzaufwand</b>	<b>0,00</b>	<b>0,00</b>	<b>0,00</b>
3241	Auszahlungen für Zinsaufwand, für Finanzierungsleasing, für Forderungskauf, für Finanzschulden und derivative Finanzinstrumente	0,00	0,00	0,00
3242	Auszahlungen für Zinsen aus derivativen Finanzinstrumenten ohne Grundgeschäft	0,00	0,00	0,00
3243	Auszahlung aus Gewinnentnahmen von marktbestimmten Betrieben	0,00	0,00	0,00
3244	Sonstige Auszahlungen aus Finanzaufwendungen	0,00	0,00	0,00
<b>32</b>	<b>Summe Auszahlungen operative Gebarung</b>	<b>677.765,24</b>	<b>611.800,00</b>	<b>65.965,24</b>
<b>SA1</b>	<b>Saldo (1) Geldfluss aus der Operativen Gebarung (31 – 32)</b>	<b>-677.765,24</b>	<b>-611.600,00</b>	<b>-66.165,24</b>
<b>331</b>	<b>Einzahlungen aus der Investitionstätigkeit</b>	<b>0,00</b>	<b>0,00</b>	<b>0,00</b>
3311	Einzahlungen aus der Veräußerung von immateriellem Vermögen	0,00	0,00	0,00
3312	Einzahlungen aus der Veräußerung von Grundstücken und Grundstückeinrichtungen	0,00	0,00	0,00
3313	Einzahlungen aus der Veräußerung von Gebäuden und Bauten	0,00	0,00	0,00
3314	Einzahlungen aus der Veräußerung von technischen Anlagen, Fahrzeuge und Maschinen	0,00	0,00	0,00
3315	Einzahlungen aus der Veräußerung von Amts-, Betriebs- und Geschäftsausstattung	0,00	0,00	0,00
3316	Einzahlungen aus der Veräußerung von Kulturgütern	0,00	0,00	0,00
3317	Einzahlungen aus der Veräußerung von Beteiligungen	0,00	0,00	0,00
<b>332</b>	<b>Einzahlungen aus der Rückzahlung von Darlehen sowie gewährten Vorschüssen</b>	<b>0,00</b>	<b>0,00</b>	<b>0,00</b>
3321	Einzahlungen aus Darlehen an Träger des öffentlichen Rechts	0,00	0,00	0,00
3322	Einzahlungen aus Darlehen an Beteiligungen	0,00	0,00	0,00
3323	Einzahlungen aus Darlehen an Unternehmen und Haushalte	0,00	0,00	0,00
3325	Einzahlungen aus Vorschüssen und Anzahlungen	0,00	0,00	0,00
<b>333</b>	<b>Einzahlungen aus Kapitaltransfers</b>	<b>0,00</b>	<b>0,00</b>	<b>0,00</b>
3331	Kapitaltransferzahlungen von Trägern des öffentlichen Rechts	0,00	0,00	0,00
3332	Kapitaltransferzahlungen von Beteiligungen	0,00	0,00	0,00
3333	Kapitaltransferzahlungen von Unternehmen	0,00	0,00	0,00
3334	Kapitaltransferzahlungen von Haushalten und Organisationen ohne Erwerbscharakter	0,00	0,00	0,00
3335	Kapitaltransferzahlungen vom Ausland	0,00	0,00	0,00
<b>33</b>	<b>Summe Einzahlungen investive Gebarung</b>	<b>0,00</b>	<b>0,00</b>	<b>0,00</b>
<b>341</b>	<b>Auszahlungen aus der Investitionstätigkeit</b>	<b>0,00</b>	<b>0,00</b>	<b>0,00</b>
3411	Auszahlungen für den Erwerb von immateriellem Vermögen	0,00	0,00	0,00

**Soziale Wohlfahrt und Wohnbauförderung (Gruppe 4)**

<b>MVAG</b>	<b>Mittelverwendungs- und aufbringungsgruppen (1. und 2. Ebene)</b>	<b>RA 2023</b>	<b>VA 2023</b>	<b>RA - VA</b>
3412	Auszahlungen für den Erwerb von Grundstücken und Grundstückseinrichtungen	0,00	0,00	0,00
3413	Auszahlungen für den Erwerb von Gebäuden und Bauten	0,00	0,00	0,00
3414	Auszahlungen für den Erwerb von technischen Anlagen, Fahrzeuge und Maschinen	0,00	0,00	0,00
3415	Auszahlungen für den Erwerb von Amts-, Betriebs- und Geschäftsausstattung	0,00	0,00	0,00
3416	Auszahlungen für den Erwerb von Kulturgütern	0,00	0,00	0,00
3417	Auszahlungen für den Erwerb von Beteiligungen	0,00	0,00	0,00
<b>342</b>	<b>Auszahlungen von gewährten Darlehen sowie gewährten Vorschüssen</b>	<b>0,00</b>	<b>0,00</b>	<b>0,00</b>
3421	Auszahlung von Darlehen an Träger des öffentlichen Rechts	0,00	0,00	0,00
3422	Auszahlung von Darlehen an Beteiligungen	0,00	0,00	0,00
3423	Auszahlung von Darlehen an Unternehmen und Haushalte	0,00	0,00	0,00
3425	Auszahlungen von Vorschüssen und Anzahlungen	0,00	0,00	0,00
<b>343</b>	<b>Auszahlungen aus Kapitaltransfers</b>	<b>0,00</b>	<b>0,00</b>	<b>0,00</b>
3431	Kapitaltransferzahlungen an Träger des öffentlichen Rechts	0,00	0,00	0,00
3432	Kapitaltransferzahlungen an Beteiligungen	0,00	0,00	0,00
3433	Kapitaltransferzahlungen an Unternehmen (Finanzunternehmen)	0,00	0,00	0,00
3434	Kapitaltransferzahlungen an Haushalte und Organisationen ohne Erwerbscharakter	0,00	0,00	0,00
3435	Kapitaltransferzahlungen an das Ausland	0,00	0,00	0,00
<b>34</b>	<b>Summe Auszahlungen investive Gebarung</b>	<b>0,00</b>	<b>0,00</b>	<b>0,00</b>
<b>SA2</b>	<b>Saldo (2) Geldfluss aus der Investiven Gebarung (33 – 34)</b>	<b>0,00</b>	<b>0,00</b>	<b>0,00</b>
<b>SA3</b>	<b>Saldo (3) Nettofinanzierungssaldo (Saldo 1 + Saldo 2)</b>	<b>-677.765,24</b>	<b>-611.600,00</b>	<b>-66.165,24</b>
<b>351</b>	<b>Einzahlungen aus der Aufnahme von Finanzschulden</b>	<b>0,00</b>	<b>0,00</b>	<b>0,00</b>
3511	Einzahlungen aus empfangenen Darlehen von öffentlichen Körperschaften und Rechtsträgern	0,00	0,00	0,00
3512	Einzahlungen aus empfangenen Darlehen von Beteiligungen	0,00	0,00	0,00
3513	Einzahlungen aus empfangenen Darlehen von Unternehmen und privaten Haushalten	0,00	0,00	0,00
3514	Einzahlungen aus Finanzschulden (Finanzunternehmen)	0,00	0,00	0,00
<b>353</b>	<b>Einzahlungen infolge eines Kapitaltausch bei derivativen Finanzinstrumenten mit Grundgeschäft</b>	<b>0,00</b>	<b>0,00</b>	<b>0,00</b>
3530	Einzahlungen infolge eines Kapitaltausch bei derivativen Finanzinstrumenten mit Grundgeschäft	0,00	0,00	0,00
<b>355</b>	<b>Einzahlungen aus dem Abgang von Finanzinstrumenten</b>	<b>0,00</b>	<b>0,00</b>	<b>0,00</b>
3550	Einzahlungen aus dem Abgang von Finanzinstrumenten	0,00	0,00	0,00
<b>35</b>	<b>Summe Einzahlungen aus der Finanzierungstätigkeit</b>	<b>0,00</b>	<b>0,00</b>	<b>0,00</b>
<b>361</b>	<b>Auszahlungen aus der Tilgung von Finanzschulden</b>	<b>0,00</b>	<b>0,00</b>	<b>0,00</b>

**Soziale Wohlfahrt und Wohnbauförderung (Gruppe 4)**

<b>MVAG</b>	<b>Mittelverwendungs- und aufbringungsgruppen (1. und 2. Ebene)</b>	<b>RA 2023</b>	<b>VA 2023</b>	<b>RA - VA</b>
3611	Auszahlungen aus empfangenen Darlehen von öffentlichen Körperschaften und Rechtsträgern	0,00	0,00	0,00
3612	Auszahlungen aus empfangenen Darlehen von Beteiligungen	0,00	0,00	0,00
3613	Auszahlungen aus empfangenen Darlehen von Unternehmen und privaten Haushalten	0,00	0,00	0,00
3614	Auszahlungen aus Finanzschulden	0,00	0,00	0,00
3615	Auszahlung aus der Rückzahlung von Leasingverbindlichkeiten	0,00	0,00	0,00
<b>363</b>	<b>Auszahlungen infolge eines Kapitaltausch bei derivativen Finanzinstrumenten mit Grundgeschäft</b>	<b>0,00</b>	<b>0,00</b>	<b>0,00</b>
3630	Auszahlungen infolge eines Kapitaltausch bei derivativen Finanzinstrumenten mit Grundgeschäft	0,00	0,00	0,00
<b>365</b>	<b>Auszahlungen für den Erwerb von Finanzinstrumenten</b>	<b>0,00</b>	<b>0,00</b>	<b>0,00</b>
3650	Auszahlungen für den Erwerb von Finanzinstrumenten	0,00	0,00	0,00
<b>36</b>	<b>Summe Auszahlungen aus der Finanzierungstätigkeit</b>	<b>0,00</b>	<b>0,00</b>	<b>0,00</b>
<b>SA4</b>	<b>Saldo (4) Geldfluss aus der Finanzierungstätigkeit (35 – 36)</b>	<b>0,00</b>	<b>0,00</b>	<b>0,00</b>
<b>SA5</b>	<b>Saldo (5) Geldfluss aus der voranschlagswirksamen Gebarung (Saldo 3 + Saldo 4)</b>	<b>-677.765,24</b>	<b>-611.600,00</b>	<b>-66.165,24</b>

## Gesundheit (Gruppe 5)

MVAG	Mittelverwendungs- und aufbringungsgruppen (1. und 2. Ebene)	RA 2023	VA 2023	RA - VA
<b>311</b>	<b>Einzahlungen aus der operativen Verwaltungstätigkeit</b>	<b>8.550,33</b>	<b>8.900,00</b>	<b>-349,67</b>
3111	Einzahlungen aus eigenen Abgaben	0,00	0,00	0,00
3112	Einzahlungen aus Ertragsanteilen	0,00	0,00	0,00
3113	Einzahlungen aus Gebühren	0,00	0,00	0,00
3114	Einzahlungen aus Leistungen	6.016,93	6.100,00	-83,07
3115	Einzahlungen aus Besitz und wirtschaftlicher Tätigkeit	0,00	0,00	0,00
3116	Einzahlungen aus Veräußerung von geringwertigen Wirtschaftsgütern (GWG) und sonstige Einzahlungen	2.533,40	2.800,00	-266,60
<b>312</b>	<b>Einzahlungen aus Transfers (ohne Kapitaltransfers)</b>	<b>150,00</b>	<b>100,00</b>	<b>50,00</b>
3121	Transferzahlungen von Trägern des öffentlichen Rechts	0,00	100,00	-100,00
3122	Transferzahlungen von Beteiligten	0,00	0,00	0,00
3123	Transferzahlungen von Unternehmen (inkl. Finanzunternehmen)	0,00	0,00	0,00
3124	Transferzahlungen von Haushalte und Organisationen ohne Erwerbscharakter	150,00	0,00	150,00
3125	Transferzahlungen vom Ausland	0,00	0,00	0,00
3126	Investitions- und Tilgungszuschüsse zwischen Unternehmungen und Betrieben der Gebietskörperschaft und der Gebietskörperschaft	0,00	0,00	0,00
<b>313</b>	<b>Einzahlungen aus Finanzerträgen</b>	<b>0,00</b>	<b>0,00</b>	<b>0,00</b>
3131	Einzahlungen aus Zinserträgen	0,00	0,00	0,00
3133	Einzahlungen aus Gewinnentnahmen von marktbestimmten Betrieben	0,00	0,00	0,00
3134	Sonstige Einzahlungen aus Finanzerträgen	0,00	0,00	0,00
3135	Einzahlungen aus Dividenden/Gewinnausschüttungen	0,00	0,00	0,00
<b>31</b>	<b>Summe Einzahlungen operative Gebarung</b>	<b>8.700,33</b>	<b>9.000,00</b>	<b>-299,67</b>
<b>321</b>	<b>Auszahlungen aus Personalaufwand</b>	<b>0,00</b>	<b>0,00</b>	<b>0,00</b>
3211	Auszahlungen für Personalaufwand Bezüge, Nebengebühren, und Mehrleistungsvergütungen)	0,00	0,00	0,00
3212	Auszahlungen für gesetzliche und freiwillige Sozialaufwendungen	0,00	0,00	0,00
3213	Auszahlungen aus sonstigem Personalaufwand	0,00	0,00	0,00
<b>322</b>	<b>Auszahlungen aus Sachaufwand (ohne Transferaufwand)</b>	<b>53.481,61</b>	<b>31.700,00</b>	<b>21.781,61</b>
3221	Auszahlungen für Gebrauchs- und Verbrauchsgüter, Handelswaren	0,00	200,00	-200,00
3222	Auszahlungen für Verwaltungs- und Betriebsaufwand	3.381,44	3.900,00	-518,56
3223	Auszahlungen für Leasing- und Mietaufwand	0,00	0,00	0,00
3224	Auszahlungen für Instandhaltung	9.801,00	10.500,00	-699,00
3225	Sonstige Auszahlungen aus Sachaufwand	40.299,17	17.100,00	23.199,17
<b>323</b>	<b>Auszahlungen aus Transfers (ohne Kapitaltransfers)</b>	<b>916.852,52</b>	<b>912.400,00</b>	<b>4.452,52</b>
3231	Transferzahlungen an Träger des öffentlichen Rechts	916.852,52	912.400,00	4.452,52
3232	Transferzahlungen an Beteiligten	0,00	0,00	0,00
3233	Transferzahlungen an Unternehmen (inkl. Finanzunternehmen)	0,00	0,00	0,00

## Gesundheit (Gruppe 5)

MVAG	Mittelverwendungs- und aufbringungsgruppen (1. und 2. Ebene)	RA 2023	VA 2023	RA - VA
3234	Transferzahlungen an Haushalte und Organisationen ohne Erwerbscharakter	0,00	0,00	0,00
3235	Transferzahlungen an das Ausland	0,00	0,00	0,00
3236	Investitions- und Tilgungszuschüsse zwischen Unternehmungen und Betrieben der Gebietskörperschaft und der Gebietskörperschaft	0,00	0,00	0,00
<b>324</b>	<b>Auszahlungen aus Finanzaufwand</b>	<b>0,00</b>	<b>0,00</b>	<b>0,00</b>
3241	Auszahlungen für Zinsaufwand, für Finanzierungsleasing, für Forderungskauf, für Finanzschulden und derivative Finanzinstrumente	0,00	0,00	0,00
3242	Auszahlungen für Zinsen aus derivativen Finanzinstrumenten ohne Grundgeschäft	0,00	0,00	0,00
3243	Auszahlung aus Gewinnentnahmen von marktbestimmten Betrieben	0,00	0,00	0,00
3244	Sonstige Auszahlungen aus Finanzaufwendungen	0,00	0,00	0,00
<b>32</b>	<b>Summe Auszahlungen operative Gebarung</b>	<b>970.334,13</b>	<b>944.100,00</b>	<b>26.234,13</b>
<b>SA1</b>	<b>Saldo (1) Geldfluss aus der Operativen Gebarung (31 – 32)</b>	<b>-961.633,80</b>	<b>-935.100,00</b>	<b>-26.533,80</b>
<b>331</b>	<b>Einzahlungen aus der Investitionstätigkeit</b>	<b>0,00</b>	<b>0,00</b>	<b>0,00</b>
3311	Einzahlungen aus der Veräußerung von immateriellem Vermögen	0,00	0,00	0,00
3312	Einzahlungen aus der Veräußerung von Grundstücken und Grundstückeinrichtungen	0,00	0,00	0,00
3313	Einzahlungen aus der Veräußerung von Gebäuden und Bauten	0,00	0,00	0,00
3314	Einzahlungen aus der Veräußerung von technischen Anlagen, Fahrzeuge und Maschinen	0,00	0,00	0,00
3315	Einzahlungen aus der Veräußerung von Amts-, Betriebs- und Geschäftsausstattung	0,00	0,00	0,00
3316	Einzahlungen aus der Veräußerung von Kulturgütern	0,00	0,00	0,00
3317	Einzahlungen aus der Veräußerung von Beteiligungen	0,00	0,00	0,00
<b>332</b>	<b>Einzahlungen aus der Rückzahlung von Darlehen sowie gewährten Vorschüssen</b>	<b>0,00</b>	<b>0,00</b>	<b>0,00</b>
3321	Einzahlungen aus Darlehen an Träger des öffentlichen Rechts	0,00	0,00	0,00
3322	Einzahlungen aus Darlehen an Beteiligungen	0,00	0,00	0,00
3323	Einzahlungen aus Darlehen an Unternehmen und Haushalte	0,00	0,00	0,00
3325	Einzahlungen aus Vorschüssen und Anzahlungen	0,00	0,00	0,00
<b>333</b>	<b>Einzahlungen aus Kapitaltransfers</b>	<b>0,00</b>	<b>0,00</b>	<b>0,00</b>
3331	Kapitaltransferzahlungen von Trägern des öffentlichen Rechts	0,00	0,00	0,00
3332	Kapitaltransferzahlungen von Beteiligungen	0,00	0,00	0,00
3333	Kapitaltransferzahlungen von Unternehmen	0,00	0,00	0,00
3334	Kapitaltransferzahlungen von Haushalten und Organisationen ohne Erwerbscharakter	0,00	0,00	0,00
3335	Kapitaltransferzahlungen vom Ausland	0,00	0,00	0,00
<b>33</b>	<b>Summe Einzahlungen investive Gebarung</b>	<b>0,00</b>	<b>0,00</b>	<b>0,00</b>
<b>341</b>	<b>Auszahlungen aus der Investitionstätigkeit</b>	<b>0,00</b>	<b>0,00</b>	<b>0,00</b>
3411	Auszahlungen für den Erwerb von immateriellem Vermögen	0,00	0,00	0,00



## Gesundheit (Gruppe 5)

MVAG	Mittelverwendungs- und aufbringungsgruppen (1. und 2. Ebene)	RA 2023	VA 2023	RA - VA
3412	Auszahlungen für den Erwerb von Grundstücken und Grundstückseinrichtungen	0,00	0,00	0,00
3413	Auszahlungen für den Erwerb von Gebäuden und Bauten	0,00	0,00	0,00
3414	Auszahlungen für den Erwerb von technischen Anlagen, Fahrzeuge und Maschinen	0,00	0,00	0,00
3415	Auszahlungen für den Erwerb von Amts-, Betriebs- und Geschäftsausstattung	0,00	0,00	0,00
3416	Auszahlungen für den Erwerb von Kulturgütern	0,00	0,00	0,00
3417	Auszahlungen für den Erwerb von Beteiligungen	0,00	0,00	0,00
<b>342</b>	<b>Auszahlungen von gewährten Darlehen sowie gewährten Vorschüssen</b>	<b>0,00</b>	<b>0,00</b>	<b>0,00</b>
3421	Auszahlung von Darlehen an Träger des öffentlichen Rechts	0,00	0,00	0,00
3422	Auszahlung von Darlehen an Beteiligungen	0,00	0,00	0,00
3423	Auszahlung von Darlehen an Unternehmen und Haushalte	0,00	0,00	0,00
3425	Auszahlungen von Vorschüssen und Anzahlungen	0,00	0,00	0,00
<b>343</b>	<b>Auszahlungen aus Kapitaltransfers</b>	<b>0,00</b>	<b>0,00</b>	<b>0,00</b>
3431	Kapitaltransferzahlungen an Träger des öffentlichen Rechts	0,00	0,00	0,00
3432	Kapitaltransferzahlungen an Beteiligungen	0,00	0,00	0,00
3433	Kapitaltransferzahlungen an Unternehmen (Finanzunternehmen)	0,00	0,00	0,00
3434	Kapitaltransferzahlungen an Haushalte und Organisationen ohne Erwerbscharakter	0,00	0,00	0,00
3435	Kapitaltransferzahlungen an das Ausland	0,00	0,00	0,00
<b>34</b>	<b>Summe Auszahlungen investive Gebarung</b>	<b>0,00</b>	<b>0,00</b>	<b>0,00</b>
<b>SA2</b>	<b>Saldo (2) Geldfluss aus der Investiven Gebarung (33 – 34)</b>	<b>0,00</b>	<b>0,00</b>	<b>0,00</b>
<b>SA3</b>	<b>Saldo (3) Nettofinanzierungssaldo (Saldo 1 + Saldo 2)</b>	<b>-961.633,80</b>	<b>-935.100,00</b>	<b>-26.533,80</b>
<b>351</b>	<b>Einzahlungen aus der Aufnahme von Finanzschulden</b>	<b>0,00</b>	<b>0,00</b>	<b>0,00</b>
3511	Einzahlungen aus empfangenen Darlehen von öffentlichen Körperschaften und Rechtsträgern	0,00	0,00	0,00
3512	Einzahlungen aus empfangenen Darlehen von Beteiligungen	0,00	0,00	0,00
3513	Einzahlungen aus empfangenen Darlehen von Unternehmen und privaten Haushalten	0,00	0,00	0,00
3514	Einzahlungen aus Finanzschulden (Finanzunternehmen)	0,00	0,00	0,00
<b>353</b>	<b>Einzahlungen infolge eines Kapitaltausch bei derivativen Finanzinstrumenten mit Grundgeschäft</b>	<b>0,00</b>	<b>0,00</b>	<b>0,00</b>
3530	Einzahlungen infolge eines Kapitaltausch bei derivativen Finanzinstrumenten mit Grundgeschäft	0,00	0,00	0,00
<b>355</b>	<b>Einzahlungen aus dem Abgang von Finanzinstrumenten</b>	<b>0,00</b>	<b>0,00</b>	<b>0,00</b>
3550	Einzahlungen aus dem Abgang von Finanzinstrumenten	0,00	0,00	0,00
<b>35</b>	<b>Summe Einzahlungen aus der Finanzierungstätigkeit</b>	<b>0,00</b>	<b>0,00</b>	<b>0,00</b>
<b>361</b>	<b>Auszahlungen aus der Tilgung von Finanzschulden</b>	<b>0,00</b>	<b>0,00</b>	<b>0,00</b>

**Gesundheit (Gruppe 5)**

<b>MVAG</b>	<b>Mittelverwendungs- und aufbringungsgruppen (1. und 2. Ebene)</b>	<b>RA 2023</b>	<b>VA 2023</b>	<b>RA - VA</b>
3611	Auszahlungen aus empfangenen Darlehen von öffentlichen Körperschaften und Rechtsträgern	0,00	0,00	0,00
3612	Auszahlungen aus empfangenen Darlehen von Beteiligungen	0,00	0,00	0,00
3613	Auszahlungen aus empfangenen Darlehen von Unternehmen und privaten Haushalten	0,00	0,00	0,00
3614	Auszahlungen aus Finanzschulden	0,00	0,00	0,00
3615	Auszahlung aus der Rückzahlung von Leasingverbindlichkeiten	0,00	0,00	0,00
<b>363</b>	<b>Auszahlungen infolge eines Kapitaltausch bei derivativen Finanzinstrumenten mit Grundgeschäft</b>	<b>0,00</b>	<b>0,00</b>	<b>0,00</b>
3630	Auszahlungen infolge eines Kapitaltausch bei derivativen Finanzinstrumenten mit Grundgeschäft	0,00	0,00	0,00
<b>365</b>	<b>Auszahlungen für den Erwerb von Finanzinstrumenten</b>	<b>0,00</b>	<b>0,00</b>	<b>0,00</b>
3650	Auszahlungen für den Erwerb von Finanzinstrumenten	0,00	0,00	0,00
<b>36</b>	<b>Summe Auszahlungen aus der Finanzierungstätigkeit</b>	<b>0,00</b>	<b>0,00</b>	<b>0,00</b>
<b>SA4</b>	<b>Saldo (4) Geldfluss aus der Finanzierungstätigkeit (35 – 36)</b>	<b>0,00</b>	<b>0,00</b>	<b>0,00</b>
<b>SA5</b>	<b>Saldo (5) Geldfluss aus der voranschlagswirksamen Gebarung (Saldo 3 + Saldo 4)</b>	<b>-961.633,80</b>	<b>-935.100,00</b>	<b>-26.533,80</b>

## Straßen- und Wasserbau, Verkehr (Gruppe 6)

MVAG	Mittelverwendungs- und aufbringungsgruppen (1. und 2. Ebene)	RA 2023	VA 2023	RA - VA
<b>311</b>	<b>Einzahlungen aus der operativen Verwaltungstätigkeit</b>	<b>260.526,66</b>	<b>202.000,00</b>	<b>58.526,66</b>
3111	Einzahlungen aus eigenen Abgaben	0,00	0,00	0,00
3112	Einzahlungen aus Ertragsanteilen	0,00	0,00	0,00
3113	Einzahlungen aus Gebühren	0,00	0,00	0,00
3114	Einzahlungen aus Leistungen	0,00	0,00	0,00
3115	Einzahlungen aus Besitz und wirtschaftlicher Tätigkeit	0,00	0,00	0,00
3116	Einzahlungen aus Veräußerung von geringwertigen Wirtschaftsgütern (GWG) und sonstige Einzahlungen	260.526,66	202.000,00	58.526,66
<b>312</b>	<b>Einzahlungen aus Transfers (ohne Kapitaltransfers)</b>	<b>264.875,00</b>	<b>425.000,00</b>	<b>-160.125,00</b>
3121	Transferzahlungen von Trägern des öffentlichen Rechts	260.000,00	420.000,00	-160.000,00
3122	Transferzahlungen von Beteiligten	0,00	0,00	0,00
3123	Transferzahlungen von Unternehmen (inkl. Finanzunternehmen)	0,00	0,00	0,00
3124	Transferzahlungen von Haushalte und Organisationen ohne Erwerbscharakter	4.875,00	5.000,00	-125,00
3125	Transferzahlungen vom Ausland	0,00	0,00	0,00
3126	Investitions- und Tilgungszuschüsse zwischen Unternehmungen und Betrieben der Gebietskörperschaft und der Gebietskörperschaft	0,00	0,00	0,00
<b>313</b>	<b>Einzahlungen aus Finanzerträgen</b>	<b>0,00</b>	<b>0,00</b>	<b>0,00</b>
3131	Einzahlungen aus Zinserträgen	0,00	0,00	0,00
3133	Einzahlungen aus Gewinnentnahmen von marktbestimmten Betrieben	0,00	0,00	0,00
3134	Sonstige Einzahlungen aus Finanzerträgen	0,00	0,00	0,00
3135	Einzahlungen aus Dividenden/Gewinnausschüttungen	0,00	0,00	0,00
<b>31</b>	<b>Summe Einzahlungen operative Gebarung</b>	<b>525.401,66</b>	<b>627.000,00</b>	<b>-101.598,34</b>
<b>321</b>	<b>Auszahlungen aus Personalaufwand</b>	<b>0,00</b>	<b>0,00</b>	<b>0,00</b>
3211	Auszahlungen für Personalaufwand Bezüge, Nebengebühren, und Mehrleistungsvergütungen)	0,00	0,00	0,00
3212	Auszahlungen für gesetzliche und freiwillige Sozialaufwendungen	0,00	0,00	0,00
3213	Auszahlungen aus sonstigem Personalaufwand	0,00	0,00	0,00
<b>322</b>	<b>Auszahlungen aus Sachaufwand (ohne Transferaufwand)</b>	<b>95.757,43</b>	<b>107.800,00</b>	<b>-12.042,57</b>
3221	Auszahlungen für Gebrauchs- und Verbrauchsgüter, Handelswaren	0,00	700,00	-700,00
3222	Auszahlungen für Verwaltungs- und Betriebsaufwand	327,52	400,00	-72,48
3223	Auszahlungen für Leasing- und Mietaufwand	450,00	500,00	-50,00
3224	Auszahlungen für Instandhaltung	57.824,77	73.500,00	-15.675,23
3225	Sonstige Auszahlungen aus Sachaufwand	37.155,14	32.700,00	4.455,14
<b>323</b>	<b>Auszahlungen aus Transfers (ohne Kapitaltransfers)</b>	<b>45.012,24</b>	<b>45.200,00</b>	<b>-187,76</b>
3231	Transferzahlungen an Träger des öffentlichen Rechts	45.012,24	45.200,00	-187,76
3232	Transferzahlungen an Beteiligten	0,00	0,00	0,00
3233	Transferzahlungen an Unternehmen (inkl. Finanzunternehmen)	0,00	0,00	0,00

## Straßen- und Wasserbau, Verkehr (Gruppe 6)

MVAG	Mittelverwendungs- und aufbringungsgruppen (1. und 2. Ebene)	RA 2023	VA 2023	RA - VA
3234	Transferzahlungen an Haushalte und Organisationen ohne Erwerbscharakter	0,00	0,00	0,00
3235	Transferzahlungen an das Ausland	0,00	0,00	0,00
3236	Investitions- und Tilgungszuschüsse zwischen Unternehmungen und Betrieben der Gebietskörperschaft und der Gebietskörperschaft	0,00	0,00	0,00
<b>324</b>	<b>Auszahlungen aus Finanzaufwand</b>	<b>262,01</b>	<b>200,00</b>	<b>62,01</b>
3241	Auszahlungen für Zinsaufwand, für Finanzierungsleasing, für Forderungskauf, für Finanzschulden und derivative Finanzinstrumente	262,01	200,00	62,01
3242	Auszahlungen für Zinsen aus derivativen Finanzinstrumenten ohne Grundgeschäft	0,00	0,00	0,00
3243	Auszahlung aus Gewinnentnahmen von marktbestimmten Betrieben	0,00	0,00	0,00
3244	Sonstige Auszahlungen aus Finanzaufwendungen	0,00	0,00	0,00
<b>32</b>	<b>Summe Auszahlungen operative Gebarung</b>	<b>141.031,68</b>	<b>153.200,00</b>	<b>-12.168,32</b>
<b>SA1</b>	<b>Saldo (1) Geldfluss aus der Operativen Gebarung (31 – 32)</b>	<b>384.369,98</b>	<b>473.800,00</b>	<b>-89.430,02</b>
<b>331</b>	<b>Einzahlungen aus der Investitionstätigkeit</b>	<b>0,00</b>	<b>0,00</b>	<b>0,00</b>
3311	Einzahlungen aus der Veräußerung von immateriellem Vermögen	0,00	0,00	0,00
3312	Einzahlungen aus der Veräußerung von Grundstücken und Grundstückeinrichtungen	0,00	0,00	0,00
3313	Einzahlungen aus der Veräußerung von Gebäuden und Bauten	0,00	0,00	0,00
3314	Einzahlungen aus der Veräußerung von technischen Anlagen, Fahrzeuge und Maschinen	0,00	0,00	0,00
3315	Einzahlungen aus der Veräußerung von Amts-, Betriebs- und Geschäftsausstattung	0,00	0,00	0,00
3316	Einzahlungen aus der Veräußerung von Kulturgütern	0,00	0,00	0,00
3317	Einzahlungen aus der Veräußerung von Beteiligungen	0,00	0,00	0,00
<b>332</b>	<b>Einzahlungen aus der Rückzahlung von Darlehen sowie gewährten Vorschüssen</b>	<b>0,00</b>	<b>0,00</b>	<b>0,00</b>
3321	Einzahlungen aus Darlehen an Träger des öffentlichen Rechts	0,00	0,00	0,00
3322	Einzahlungen aus Darlehen an Beteiligungen	0,00	0,00	0,00
3323	Einzahlungen aus Darlehen an Unternehmen und Haushalte	0,00	0,00	0,00
3325	Einzahlungen aus Vorschüssen und Anzahlungen	0,00	0,00	0,00
<b>333</b>	<b>Einzahlungen aus Kapitaltransfers</b>	<b>0,00</b>	<b>0,00</b>	<b>0,00</b>
3331	Kapitaltransferzahlungen von Trägern des öffentlichen Rechts	0,00	0,00	0,00
3332	Kapitaltransferzahlungen von Beteiligungen	0,00	0,00	0,00
3333	Kapitaltransferzahlungen von Unternehmen	0,00	0,00	0,00
3334	Kapitaltransferzahlungen von Haushalten und Organisationen ohne Erwerbscharakter	0,00	0,00	0,00
3335	Kapitaltransferzahlungen vom Ausland	0,00	0,00	0,00
<b>33</b>	<b>Summe Einzahlungen investive Gebarung</b>	<b>0,00</b>	<b>0,00</b>	<b>0,00</b>
<b>341</b>	<b>Auszahlungen aus der Investitionstätigkeit</b>	<b>526.096,64</b>	<b>622.000,00</b>	<b>-95.903,36</b>
3411	Auszahlungen für den Erwerb von immateriellem Vermögen	0,00	0,00	0,00

## Straßen- und Wasserbau, Verkehr (Gruppe 6)

MVAG	Mittelverwendungs- und aufbringungsgruppen (1. und 2. Ebene)	RA 2023	VA 2023	RA - VA
3412	Auszahlungen für den Erwerb von Grundstücken und Grundstückseinrichtungen	526.096,64	622.000,00	-95.903,36
3413	Auszahlungen für den Erwerb von Gebäuden und Bauten	0,00	0,00	0,00
3414	Auszahlungen für den Erwerb von technischen Anlagen, Fahrzeuge und Maschinen	0,00	0,00	0,00
3415	Auszahlungen für den Erwerb von Amts-, Betriebs- und Geschäftsausstattung	0,00	0,00	0,00
3416	Auszahlungen für den Erwerb von Kulturgütern	0,00	0,00	0,00
3417	Auszahlungen für den Erwerb von Beteiligungen	0,00	0,00	0,00
<b>342</b>	<b>Auszahlungen von gewährten Darlehen sowie gewährten Vorschüssen</b>	<b>0,00</b>	<b>0,00</b>	<b>0,00</b>
3421	Auszahlung von Darlehen an Träger des öffentlichen Rechts	0,00	0,00	0,00
3422	Auszahlung von Darlehen an Beteiligungen	0,00	0,00	0,00
3423	Auszahlung von Darlehen an Unternehmen und Haushalte	0,00	0,00	0,00
3425	Auszahlungen von Vorschüssen und Anzahlungen	0,00	0,00	0,00
<b>343</b>	<b>Auszahlungen aus Kapitaltransfers</b>	<b>0,00</b>	<b>0,00</b>	<b>0,00</b>
3431	Kapitaltransferzahlungen an Träger des öffentlichen Rechts	0,00	0,00	0,00
3432	Kapitaltransferzahlungen an Beteiligungen	0,00	0,00	0,00
3433	Kapitaltransferzahlungen an Unternehmen (Finanzunternehmen)	0,00	0,00	0,00
3434	Kapitaltransferzahlungen an Haushalte und Organisationen ohne Erwerbscharakter	0,00	0,00	0,00
3435	Kapitaltransferzahlungen an das Ausland	0,00	0,00	0,00
<b>34</b>	<b>Summe Auszahlungen investive Gebarung</b>	<b>526.096,64</b>	<b>622.000,00</b>	<b>-95.903,36</b>
<b>SA2</b>	<b>Saldo (2) Geldfluss aus der Investiven Gebarung (33 – 34)</b>	<b>-526.096,64</b>	<b>-622.000,00</b>	<b>95.903,36</b>
<b>SA3</b>	<b>Saldo (3) Nettofinanzierungssaldo (Saldo 1 + Saldo 2)</b>	<b>-141.726,66</b>	<b>-148.200,00</b>	<b>6.473,34</b>
<b>351</b>	<b>Einzahlungen aus der Aufnahme von Finanzschulden</b>	<b>0,00</b>	<b>0,00</b>	<b>0,00</b>
3511	Einzahlungen aus empfangenen Darlehen von öffentlichen Körperschaften und Rechtsträgern	0,00	0,00	0,00
3512	Einzahlungen aus empfangenen Darlehen von Beteiligungen	0,00	0,00	0,00
3513	Einzahlungen aus empfangenen Darlehen von Unternehmen und privaten Haushalten	0,00	0,00	0,00
3514	Einzahlungen aus Finanzschulden (Finanzunternehmen)	0,00	0,00	0,00
<b>353</b>	<b>Einzahlungen infolge eines Kapitaltausch bei derivativen Finanzinstrumenten mit Grundgeschäft</b>	<b>0,00</b>	<b>0,00</b>	<b>0,00</b>
3530	Einzahlungen infolge eines Kapitaltausch bei derivativen Finanzinstrumenten mit Grundgeschäft	0,00	0,00	0,00
<b>355</b>	<b>Einzahlungen aus dem Abgang von Finanzinstrumenten</b>	<b>0,00</b>	<b>0,00</b>	<b>0,00</b>
3550	Einzahlungen aus dem Abgang von Finanzinstrumenten	0,00	0,00	0,00
<b>35</b>	<b>Summe Einzahlungen aus der Finanzierungstätigkeit</b>	<b>0,00</b>	<b>0,00</b>	<b>0,00</b>
<b>361</b>	<b>Auszahlungen aus der Tilgung von Finanzschulden</b>	<b>2.713,89</b>	<b>2.800,00</b>	<b>-86,11</b>

**Straßen- und Wasserbau, Verkehr (Gruppe 6)**

<b>MVAG</b>	<b>Mittelverwendungs- und aufbringungsgruppen (1. und 2. Ebene)</b>	<b>RA 2023</b>	<b>VA 2023</b>	<b>RA - VA</b>
3611	Auszahlungen aus empfangenen Darlehen von öffentlichen Körperschaften und Rechtsträgern	0,00	0,00	0,00
3612	Auszahlungen aus empfangenen Darlehen von Beteiligungen	0,00	0,00	0,00
3613	Auszahlungen aus empfangenen Darlehen von Unternehmen und privaten Haushalten	0,00	0,00	0,00
3614	Auszahlungen aus Finanzschulden	2.713,89	2.800,00	-86,11
3615	Auszahlung aus der Rückzahlung von Leasingverbindlichkeiten	0,00	0,00	0,00
<b>363</b>	<b>Auszahlungen infolge eines Kapitaltausch bei derivativen Finanzinstrumenten mit Grundgeschäft</b>	<b>0,00</b>	<b>0,00</b>	<b>0,00</b>
3630	Auszahlungen infolge eines Kapitaltausch bei derivativen Finanzinstrumenten mit Grundgeschäft	0,00	0,00	0,00
<b>365</b>	<b>Auszahlungen für den Erwerb von Finanzinstrumenten</b>	<b>0,00</b>	<b>0,00</b>	<b>0,00</b>
3650	Auszahlungen für den Erwerb von Finanzinstrumenten	0,00	0,00	0,00
<b>36</b>	<b>Summe Auszahlungen aus der Finanzierungstätigkeit</b>	<b>2.713,89</b>	<b>2.800,00</b>	<b>-86,11</b>
<b>SA4</b>	<b>Saldo (4) Geldfluss aus der Finanzierungstätigkeit (35 – 36)</b>	<b>-2.713,89</b>	<b>-2.800,00</b>	<b>86,11</b>
<b>SA5</b>	<b>Saldo (5) Geldfluss aus der voranschlagswirksamen Gebarung (Saldo 3 + Saldo 4)</b>	<b>-144.440,55</b>	<b>-151.000,00</b>	<b>6.559,45</b>

## Wirtschaftsförderung (Gruppe 7)

MVAG	Mittelverwendungs- und aufbringungsgruppen (1. und 2. Ebene)	RA 2023	VA 2023	RA - VA
<b>311</b>	<b>Einzahlungen aus der operativen Verwaltungstätigkeit</b>	<b>23.445,49</b>	<b>76.100,00</b>	<b>-52.654,51</b>
3111	Einzahlungen aus eigenen Abgaben	0,00	0,00	0,00
3112	Einzahlungen aus Ertragsanteilen	0,00	0,00	0,00
3113	Einzahlungen aus Gebühren	0,00	0,00	0,00
3114	Einzahlungen aus Leistungen	0,00	0,00	0,00
3115	Einzahlungen aus Besitz und wirtschaftlicher Tätigkeit	0,00	0,00	0,00
3116	Einzahlungen aus Veräußerung von geringwertigen Wirtschaftsgütern (GWG) und sonstige Einzahlungen	23.445,49	76.100,00	-52.654,51
<b>312</b>	<b>Einzahlungen aus Transfers (ohne Kapitaltransfers)</b>	<b>2.250,00</b>	<b>2.500,00</b>	<b>-250,00</b>
3121	Transferzahlungen von Trägern des öffentlichen Rechts	2.250,00	2.300,00	-50,00
3122	Transferzahlungen von Beteiligten	0,00	0,00	0,00
3123	Transferzahlungen von Unternehmen (inkl. Finanzunternehmen)	0,00	0,00	0,00
3124	Transferzahlungen von Haushalte und Organisationen ohne Erwerbscharakter	0,00	200,00	-200,00
3125	Transferzahlungen vom Ausland	0,00	0,00	0,00
3126	Investitions- und Tilgungszuschüsse zwischen Unternehmungen und Betrieben der Gebietskörperschaft und der Gebietskörperschaft	0,00	0,00	0,00
<b>313</b>	<b>Einzahlungen aus Finanzerträgen</b>	<b>0,00</b>	<b>0,00</b>	<b>0,00</b>
3131	Einzahlungen aus Zinserträgen	0,00	0,00	0,00
3133	Einzahlungen aus Gewinnentnahmen von marktbestimmten Betrieben	0,00	0,00	0,00
3134	Sonstige Einzahlungen aus Finanzerträgen	0,00	0,00	0,00
3135	Einzahlungen aus Dividenden/Gewinnausschüttungen	0,00	0,00	0,00
<b>31</b>	<b>Summe Einzahlungen operative Gebarung</b>	<b>25.695,49</b>	<b>78.600,00</b>	<b>-52.904,51</b>
<b>321</b>	<b>Auszahlungen aus Personalaufwand</b>	<b>0,00</b>	<b>0,00</b>	<b>0,00</b>
3211	Auszahlungen für Personalaufwand Bezüge, Nebengebühren, und Mehrleistungsvergütungen)	0,00	0,00	0,00
3212	Auszahlungen für gesetzliche und freiwillige Sozialaufwendungen	0,00	0,00	0,00
3213	Auszahlungen aus sonstigem Personalaufwand	0,00	0,00	0,00
<b>322</b>	<b>Auszahlungen aus Sachaufwand (ohne Transferaufwand)</b>	<b>139.432,53</b>	<b>140.500,00</b>	<b>-1.067,47</b>
3221	Auszahlungen für Gebrauchs- und Verbrauchsgüter, Handelswaren	228,00	500,00	-272,00
3222	Auszahlungen für Verwaltungs- und Betriebsaufwand	135,54	300,00	-164,46
3223	Auszahlungen für Leasing- und Mietaufwand	0,00	0,00	0,00
3224	Auszahlungen für Instandhaltung	121.370,54	119.700,00	1.670,54
3225	Sonstige Auszahlungen aus Sachaufwand	17.698,45	20.000,00	-2.301,55
<b>323</b>	<b>Auszahlungen aus Transfers (ohne Kapitaltransfers)</b>	<b>0,00</b>	<b>0,00</b>	<b>0,00</b>
3231	Transferzahlungen an Träger des öffentlichen Rechts	0,00	0,00	0,00
3232	Transferzahlungen an Beteiligten	0,00	0,00	0,00
3233	Transferzahlungen an Unternehmen (inkl. Finanzunternehmen)	0,00	0,00	0,00

## Wirtschaftsförderung (Gruppe 7)

MVAG	Mittelverwendungs- und aufbringungsgruppen (1. und 2. Ebene)	RA 2023	VA 2023	RA - VA
3234	Transferzahlungen an Haushalte und Organisationen ohne Erwerbscharakter	0,00	0,00	0,00
3235	Transferzahlungen an das Ausland	0,00	0,00	0,00
3236	Investitions- und Tilgungszuschüsse zwischen Unternehmungen und Betrieben der Gebietskörperschaft und der Gebietskörperschaft	0,00	0,00	0,00
<b>324</b>	<b>Auszahlungen aus Finanzaufwand</b>	<b>0,00</b>	<b>0,00</b>	<b>0,00</b>
3241	Auszahlungen für Zinsaufwand, für Finanzierungsleasing, für Forderungskauf, für Finanzschulden und derivative Finanzinstrumente	0,00	0,00	0,00
3242	Auszahlungen für Zinsen aus derivativen Finanzinstrumenten ohne Grundgeschäft	0,00	0,00	0,00
3243	Auszahlung aus Gewinnentnahmen von marktbestimmten Betrieben	0,00	0,00	0,00
3244	Sonstige Auszahlungen aus Finanzaufwendungen	0,00	0,00	0,00
<b>32</b>	<b>Summe Auszahlungen operative Gebarung</b>	<b>139.432,53</b>	<b>140.500,00</b>	<b>-1.067,47</b>
<b>SA1</b>	<b>Saldo (1) Geldfluss aus der Operativen Gebarung (31 – 32)</b>	<b>-113.737,04</b>	<b>-61.900,00</b>	<b>-51.837,04</b>
<b>331</b>	<b>Einzahlungen aus der Investitionstätigkeit</b>	<b>0,00</b>	<b>0,00</b>	<b>0,00</b>
3311	Einzahlungen aus der Veräußerung von immateriellem Vermögen	0,00	0,00	0,00
3312	Einzahlungen aus der Veräußerung von Grundstücken und Grundstückeinrichtungen	0,00	0,00	0,00
3313	Einzahlungen aus der Veräußerung von Gebäuden und Bauten	0,00	0,00	0,00
3314	Einzahlungen aus der Veräußerung von technischen Anlagen, Fahrzeuge und Maschinen	0,00	0,00	0,00
3315	Einzahlungen aus der Veräußerung von Amts-, Betriebs- und Geschäftsausstattung	0,00	0,00	0,00
3316	Einzahlungen aus der Veräußerung von Kulturgütern	0,00	0,00	0,00
3317	Einzahlungen aus der Veräußerung von Beteiligungen	0,00	0,00	0,00
<b>332</b>	<b>Einzahlungen aus der Rückzahlung von Darlehen sowie gewährten Vorschüssen</b>	<b>0,00</b>	<b>0,00</b>	<b>0,00</b>
3321	Einzahlungen aus Darlehen an Träger des öffentlichen Rechts	0,00	0,00	0,00
3322	Einzahlungen aus Darlehen an Beteiligungen	0,00	0,00	0,00
3323	Einzahlungen aus Darlehen an Unternehmen und Haushalte	0,00	0,00	0,00
3325	Einzahlungen aus Vorschüssen und Anzahlungen	0,00	0,00	0,00
<b>333</b>	<b>Einzahlungen aus Kapitaltransfers</b>	<b>2.250,00</b>	<b>2.300,00</b>	<b>-50,00</b>
3331	Kapitaltransferzahlungen von Trägern des öffentlichen Rechts	2.250,00	2.300,00	-50,00
3332	Kapitaltransferzahlungen von Beteiligungen	0,00	0,00	0,00
3333	Kapitaltransferzahlungen von Unternehmen	0,00	0,00	0,00
3334	Kapitaltransferzahlungen von Haushalten und Organisationen ohne Erwerbscharakter	0,00	0,00	0,00
3335	Kapitaltransferzahlungen vom Ausland	0,00	0,00	0,00
<b>33</b>	<b>Summe Einzahlungen investive Gebarung</b>	<b>2.250,00</b>	<b>2.300,00</b>	<b>-50,00</b>
<b>341</b>	<b>Auszahlungen aus der Investitionstätigkeit</b>	<b>19.106,58</b>	<b>70.200,00</b>	<b>-51.093,42</b>
3411	Auszahlungen für den Erwerb von immateriellem Vermögen	0,00	0,00	0,00



## Wirtschaftsförderung (Gruppe 7)

MVAG	Mittelverwendungs- und aufbringungsgruppen (1. und 2. Ebene)	RA 2023	VA 2023	RA - VA
3412	Auszahlungen für den Erwerb von Grundstücken und Grundstückseinrichtungen	19.106,58	70.200,00	-51.093,42
3413	Auszahlungen für den Erwerb von Gebäuden und Bauten	0,00	0,00	0,00
3414	Auszahlungen für den Erwerb von technischen Anlagen, Fahrzeuge und Maschinen	0,00	0,00	0,00
3415	Auszahlungen für den Erwerb von Amts-, Betriebs- und Geschäftsausstattung	0,00	0,00	0,00
3416	Auszahlungen für den Erwerb von Kulturgütern	0,00	0,00	0,00
3417	Auszahlungen für den Erwerb von Beteiligungen	0,00	0,00	0,00
<b>342</b>	<b>Auszahlungen von gewährten Darlehen sowie gewährten Vorschüssen</b>	<b>0,00</b>	<b>0,00</b>	<b>0,00</b>
3421	Auszahlung von Darlehen an Träger des öffentlichen Rechts	0,00	0,00	0,00
3422	Auszahlung von Darlehen an Beteiligungen	0,00	0,00	0,00
3423	Auszahlung von Darlehen an Unternehmen und Haushalte	0,00	0,00	0,00
3425	Auszahlungen von Vorschüssen und Anzahlungen	0,00	0,00	0,00
<b>343</b>	<b>Auszahlungen aus Kapitaltransfers</b>	<b>0,00</b>	<b>0,00</b>	<b>0,00</b>
3431	Kapitaltransferzahlungen an Träger des öffentlichen Rechts	0,00	0,00	0,00
3432	Kapitaltransferzahlungen an Beteiligungen	0,00	0,00	0,00
3433	Kapitaltransferzahlungen an Unternehmen (Finanzunternehmen)	0,00	0,00	0,00
3434	Kapitaltransferzahlungen an Haushalte und Organisationen ohne Erwerbscharakter	0,00	0,00	0,00
3435	Kapitaltransferzahlungen an das Ausland	0,00	0,00	0,00
<b>34</b>	<b>Summe Auszahlungen investive Gebarung</b>	<b>19.106,58</b>	<b>70.200,00</b>	<b>-51.093,42</b>
<b>SA2</b>	<b>Saldo (2) Geldfluss aus der Investiven Gebarung (33 – 34)</b>	<b>-16.856,58</b>	<b>-67.900,00</b>	<b>51.043,42</b>
<b>SA3</b>	<b>Saldo (3) Nettofinanzierungssaldo (Saldo 1 + Saldo 2)</b>	<b>-130.593,62</b>	<b>-129.800,00</b>	<b>-793,62</b>
<b>351</b>	<b>Einzahlungen aus der Aufnahme von Finanzschulden</b>	<b>0,00</b>	<b>0,00</b>	<b>0,00</b>
3511	Einzahlungen aus empfangenen Darlehen von öffentlichen Körperschaften und Rechtsträgern	0,00	0,00	0,00
3512	Einzahlungen aus empfangenen Darlehen von Beteiligungen	0,00	0,00	0,00
3513	Einzahlungen aus empfangenen Darlehen von Unternehmen und privaten Haushalten	0,00	0,00	0,00
3514	Einzahlungen aus Finanzschulden (Finanzunternehmen)	0,00	0,00	0,00
<b>353</b>	<b>Einzahlungen infolge eines Kapitaltausch bei derivativen Finanzinstrumenten mit Grundgeschäft</b>	<b>0,00</b>	<b>0,00</b>	<b>0,00</b>
3530	Einzahlungen infolge eines Kapitaltausch bei derivativen Finanzinstrumenten mit Grundgeschäft	0,00	0,00	0,00
<b>355</b>	<b>Einzahlungen aus dem Abgang von Finanzinstrumenten</b>	<b>0,00</b>	<b>0,00</b>	<b>0,00</b>
3550	Einzahlungen aus dem Abgang von Finanzinstrumenten	0,00	0,00	0,00
<b>35</b>	<b>Summe Einzahlungen aus der Finanzierungstätigkeit</b>	<b>0,00</b>	<b>0,00</b>	<b>0,00</b>
<b>361</b>	<b>Auszahlungen aus der Tilgung von Finanzschulden</b>	<b>0,00</b>	<b>0,00</b>	<b>0,00</b>

**Wirtschaftsförderung (Gruppe 7)**

<b>MVAG</b>	<b>Mittelverwendungs- und aufbringungsgruppen (1. und 2. Ebene)</b>	<b>RA 2023</b>	<b>VA 2023</b>	<b>RA - VA</b>
3611	Auszahlungen aus empfangenen Darlehen von öffentlichen Körperschaften und Rechtsträgern	0,00	0,00	0,00
3612	Auszahlungen aus empfangenen Darlehen von Beteiligungen	0,00	0,00	0,00
3613	Auszahlungen aus empfangenen Darlehen von Unternehmen und privaten Haushalten	0,00	0,00	0,00
3614	Auszahlungen aus Finanzschulden	0,00	0,00	0,00
3615	Auszahlung aus der Rückzahlung von Leasingverbindlichkeiten	0,00	0,00	0,00
<b>363</b>	<b>Auszahlungen infolge eines Kapitaltausch bei derivativen Finanzinstrumenten mit Grundgeschäft</b>	<b>0,00</b>	<b>0,00</b>	<b>0,00</b>
3630	Auszahlungen infolge eines Kapitaltausch bei derivativen Finanzinstrumenten mit Grundgeschäft	0,00	0,00	0,00
<b>365</b>	<b>Auszahlungen für den Erwerb von Finanzinstrumenten</b>	<b>0,00</b>	<b>0,00</b>	<b>0,00</b>
3650	Auszahlungen für den Erwerb von Finanzinstrumenten	0,00	0,00	0,00
<b>36</b>	<b>Summe Auszahlungen aus der Finanzierungstätigkeit</b>	<b>0,00</b>	<b>0,00</b>	<b>0,00</b>
<b>SA4</b>	<b>Saldo (4) Geldfluss aus der Finanzierungstätigkeit (35 – 36)</b>	<b>0,00</b>	<b>0,00</b>	<b>0,00</b>
<b>SA5</b>	<b>Saldo (5) Geldfluss aus der voranschlagswirksamen Gebarung (Saldo 3 + Saldo 4)</b>	<b>-130.593,62</b>	<b>-129.800,00</b>	<b>-793,62</b>

## Dienstleistungen (Gruppe 8)

MVAG	Mittelverwendungs- und aufbringungsgruppen (1. und 2. Ebene)	RA 2023	VA 2023	RA - VA
<b>311</b>	<b>Einzahlungen aus der operativen Verwaltungstätigkeit</b>	<b>2.113.241,78</b>	<b>1.980.500,00</b>	<b>132.741,78</b>
3111	Einzahlungen aus eigenen Abgaben	0,00	0,00	0,00
3112	Einzahlungen aus Ertragsanteilen	0,00	0,00	0,00
3113	Einzahlungen aus Gebühren	1.281.856,97	1.281.300,00	556,97
3114	Einzahlungen aus Leistungen	457,80	600,00	-142,20
3115	Einzahlungen aus Besitz und wirtschaftlicher Tätigkeit	73.822,12	78.100,00	-4.277,88
3116	Einzahlungen aus Veräußerung von geringwertigen Wirtschaftsgütern (GWG) und sonstige Einzahlungen	757.104,89	620.500,00	136.604,89
<b>312</b>	<b>Einzahlungen aus Transfers (ohne Kapitaltransfers)</b>	<b>88.636,18</b>	<b>68.200,00</b>	<b>20.436,18</b>
3121	Transferzahlungen von Trägern des öffentlichen Rechts	88.636,18	68.200,00	20.436,18
3122	Transferzahlungen von Beteiligten	0,00	0,00	0,00
3123	Transferzahlungen von Unternehmen (inkl. Finanzunternehmen)	0,00	0,00	0,00
3124	Transferzahlungen von Haushalte und Organisationen ohne Erwerbscharakter	0,00	0,00	0,00
3125	Transferzahlungen vom Ausland	0,00	0,00	0,00
3126	Investitions- und Tilgungszuschüsse zwischen Unternehmungen und Betrieben der Gebietskörperschaft und der Gebietskörperschaft	0,00	0,00	0,00
<b>313</b>	<b>Einzahlungen aus Finanzerträgen</b>	<b>0,00</b>	<b>0,00</b>	<b>0,00</b>
3131	Einzahlungen aus Zinserträgen	0,00	0,00	0,00
3133	Einzahlungen aus Gewinnentnahmen von marktbestimmten Betrieben	0,00	0,00	0,00
3134	Sonstige Einzahlungen aus Finanzerträgen	0,00	0,00	0,00
3135	Einzahlungen aus Dividenden/Gewinnausschüttungen	0,00	0,00	0,00
<b>31</b>	<b>Summe Einzahlungen operative Gebarung</b>	<b>2.201.877,96</b>	<b>2.048.700,00</b>	<b>153.177,96</b>
<b>321</b>	<b>Auszahlungen aus Personalaufwand</b>	<b>320.058,42</b>	<b>329.200,00</b>	<b>-9.141,58</b>
3211	Auszahlungen für Personalaufwand Bezüge, Nebengebühren, und Mehrleistungsvergütungen)	255.836,87	265.900,00	-10.063,13
3212	Auszahlungen für gesetzliche und freiwillige Sozialaufwendungen	64.221,55	63.300,00	921,55
3213	Auszahlungen aus sonstigem Personalaufwand	0,00	0,00	0,00
<b>322</b>	<b>Auszahlungen aus Sachaufwand (ohne Transferaufwand)</b>	<b>882.704,98</b>	<b>863.400,00</b>	<b>19.304,98</b>
3221	Auszahlungen für Gebrauchs- und Verbrauchsgüter, Handelswaren	196.142,18	195.200,00	942,18
3222	Auszahlungen für Verwaltungs- und Betriebsaufwand	182.635,30	170.500,00	12.135,30
3223	Auszahlungen für Leasing- und Mietaufwand	6.151,01	16.300,00	-10.148,99
3224	Auszahlungen für Instandhaltung	267.245,60	265.700,00	1.545,60
3225	Sonstige Auszahlungen aus Sachaufwand	230.530,89	215.700,00	14.830,89
<b>323</b>	<b>Auszahlungen aus Transfers (ohne Kapitaltransfers)</b>	<b>0,00</b>	<b>0,00</b>	<b>0,00</b>
3231	Transferzahlungen an Träger des öffentlichen Rechts	0,00	0,00	0,00
3232	Transferzahlungen an Beteiligten	0,00	0,00	0,00
3233	Transferzahlungen an Unternehmen (inkl. Finanzunternehmen)	0,00	0,00	0,00

## Dienstleistungen (Gruppe 8)

MVAG	Mittelverwendungs- und aufbringungsgruppen (1. und 2. Ebene)	RA 2023	VA 2023	RA - VA
3234	Transferzahlungen an Haushalte und Organisationen ohne Erwerbscharakter	0,00	0,00	0,00
3235	Transferzahlungen an das Ausland	0,00	0,00	0,00
3236	Investitions- und Tilgungszuschüsse zwischen Unternehmungen und Betrieben der Gebietskörperschaft und der Gebietskörperschaft	0,00	0,00	0,00
<b>324</b>	<b>Auszahlungen aus Finanzaufwand</b>	<b>131.514,95</b>	<b>90.000,00</b>	<b>41.514,95</b>
3241	Auszahlungen für Zinsaufwand, für Finanzierungsleasing, für Forderungskauf, für Finanzschulden und derivative Finanzinstrumente	131.514,95	90.000,00	41.514,95
3242	Auszahlungen für Zinsen aus derivativen Finanzinstrumenten ohne Grundgeschäft	0,00	0,00	0,00
3243	Auszahlung aus Gewinnentnahmen von marktbestimmten Betrieben	0,00	0,00	0,00
3244	Sonstige Auszahlungen aus Finanzaufwendungen	0,00	0,00	0,00
<b>32</b>	<b>Summe Auszahlungen operative Gebarung</b>	<b>1.334.278,35</b>	<b>1.282.600,00</b>	<b>51.678,35</b>
<b>SA1</b>	<b>Saldo (1) Geldfluss aus der Operativen Gebarung (31 – 32)</b>	<b>867.599,61</b>	<b>766.100,00</b>	<b>101.499,61</b>
<b>331</b>	<b>Einzahlungen aus der Investitionstätigkeit</b>	<b>4.000,00</b>	<b>12.500,00</b>	<b>-8.500,00</b>
3311	Einzahlungen aus der Veräußerung von immateriellem Vermögen	0,00	0,00	0,00
3312	Einzahlungen aus der Veräußerung von Grundstücken und Grundstückeinrichtungen	1.500,00	10.000,00	-8.500,00
3313	Einzahlungen aus der Veräußerung von Gebäuden und Bauten	0,00	0,00	0,00
3314	Einzahlungen aus der Veräußerung von technischen Anlagen, Fahrzeuge und Maschinen	2.500,00	2.500,00	0,00
3315	Einzahlungen aus der Veräußerung von Amts-, Betriebs- und Geschäftsausstattung	0,00	0,00	0,00
3316	Einzahlungen aus der Veräußerung von Kulturgütern	0,00	0,00	0,00
3317	Einzahlungen aus der Veräußerung von Beteiligungen	0,00	0,00	0,00
<b>332</b>	<b>Einzahlungen aus der Rückzahlung von Darlehen sowie gewährten Vorschüssen</b>	<b>0,00</b>	<b>0,00</b>	<b>0,00</b>
3321	Einzahlungen aus Darlehen an Träger des öffentlichen Rechts	0,00	0,00	0,00
3322	Einzahlungen aus Darlehen an Beteiligungen	0,00	0,00	0,00
3323	Einzahlungen aus Darlehen an Unternehmen und Haushalte	0,00	0,00	0,00
3325	Einzahlungen aus Vorschüssen und Anzahlungen	0,00	0,00	0,00
<b>333</b>	<b>Einzahlungen aus Kapitaltransfers</b>	<b>120.605,31</b>	<b>115.000,00</b>	<b>5.605,31</b>
3331	Kapitaltransferzahlungen von Trägern des öffentlichen Rechts	33.585,59	35.000,00	-1.414,41
3332	Kapitaltransferzahlungen von Beteiligungen	0,00	0,00	0,00
3333	Kapitaltransferzahlungen von Unternehmen	0,00	0,00	0,00
3334	Kapitaltransferzahlungen von Haushalten und Organisationen ohne Erwerbscharakter	87.019,72	80.000,00	7.019,72
3335	Kapitaltransferzahlungen vom Ausland	0,00	0,00	0,00
<b>33</b>	<b>Summe Einzahlungen investive Gebarung</b>	<b>124.605,31</b>	<b>127.500,00</b>	<b>-2.894,69</b>
<b>341</b>	<b>Auszahlungen aus der Investitionstätigkeit</b>	<b>530.710,24</b>	<b>497.300,00</b>	<b>33.410,24</b>
3411	Auszahlungen für den Erwerb von immateriellem Vermögen	0,00	0,00	0,00

## Dienstleistungen (Gruppe 8)

MVAG	Mittelverwendungs- und aufbringungsgruppen (1. und 2. Ebene)	RA 2023	VA 2023	RA - VA
3412	Auszahlungen für den Erwerb von Grundstücken und Grundstückseinrichtungen	517.855,21	482.500,00	35.355,21
3413	Auszahlungen für den Erwerb von Gebäuden und Bauten	0,00	0,00	0,00
3414	Auszahlungen für den Erwerb von technischen Anlagen, Fahrzeuge und Maschinen	12.855,03	12.800,00	55,03
3415	Auszahlungen für den Erwerb von Amts-, Betriebs- und Geschäftsausstattung	0,00	2.000,00	-2.000,00
3416	Auszahlungen für den Erwerb von Kulturgütern	0,00	0,00	0,00
3417	Auszahlungen für den Erwerb von Beteiligungen	0,00	0,00	0,00
<b>342</b>	<b>Auszahlungen von gewährten Darlehen sowie gewährten Vorschüssen</b>	<b>0,00</b>	<b>0,00</b>	<b>0,00</b>
3421	Auszahlung von Darlehen an Träger des öffentlichen Rechts	0,00	0,00	0,00
3422	Auszahlung von Darlehen an Beteiligungen	0,00	0,00	0,00
3423	Auszahlung von Darlehen an Unternehmen und Haushalte	0,00	0,00	0,00
3425	Auszahlungen von Vorschüssen und Anzahlungen	0,00	0,00	0,00
<b>343</b>	<b>Auszahlungen aus Kapitaltransfers</b>	<b>0,00</b>	<b>0,00</b>	<b>0,00</b>
3431	Kapitaltransferzahlungen an Träger des öffentlichen Rechts	0,00	0,00	0,00
3432	Kapitaltransferzahlungen an Beteiligungen	0,00	0,00	0,00
3433	Kapitaltransferzahlungen an Unternehmen (Finanzunternehmen)	0,00	0,00	0,00
3434	Kapitaltransferzahlungen an Haushalte und Organisationen ohne Erwerbscharakter	0,00	0,00	0,00
3435	Kapitaltransferzahlungen an das Ausland	0,00	0,00	0,00
<b>34</b>	<b>Summe Auszahlungen investive Gebarung</b>	<b>530.710,24</b>	<b>497.300,00</b>	<b>33.410,24</b>
<b>SA2</b>	<b>Saldo (2) Geldfluss aus der Investiven Gebarung (33 – 34)</b>	<b>-406.104,93</b>	<b>-369.800,00</b>	<b>-36.304,93</b>
<b>SA3</b>	<b>Saldo (3) Nettofinanzierungssaldo (Saldo 1 + Saldo 2)</b>	<b>461.494,68</b>	<b>396.300,00</b>	<b>65.194,68</b>
<b>351</b>	<b>Einzahlungen aus der Aufnahme von Finanzschulden</b>	<b>0,00</b>	<b>0,00</b>	<b>0,00</b>
3511	Einzahlungen aus empfangenen Darlehen von öffentlichen Körperschaften und Rechtsträgern	0,00	0,00	0,00
3512	Einzahlungen aus empfangenen Darlehen von Beteiligungen	0,00	0,00	0,00
3513	Einzahlungen aus empfangenen Darlehen von Unternehmen und privaten Haushalten	0,00	0,00	0,00
3514	Einzahlungen aus Finanzschulden (Finanzunternehmen)	0,00	0,00	0,00
<b>353</b>	<b>Einzahlungen infolge eines Kapitaltausch bei derivativen Finanzinstrumenten mit Grundgeschäft</b>	<b>0,00</b>	<b>0,00</b>	<b>0,00</b>
3530	Einzahlungen infolge eines Kapitaltausch bei derivativen Finanzinstrumenten mit Grundgeschäft	0,00	0,00	0,00
<b>355</b>	<b>Einzahlungen aus dem Abgang von Finanzinstrumenten</b>	<b>0,00</b>	<b>0,00</b>	<b>0,00</b>
3550	Einzahlungen aus dem Abgang von Finanzinstrumenten	0,00	0,00	0,00
<b>35</b>	<b>Summe Einzahlungen aus der Finanzierungstätigkeit</b>	<b>0,00</b>	<b>0,00</b>	<b>0,00</b>
<b>361</b>	<b>Auszahlungen aus der Tilgung von Finanzschulden</b>	<b>291.051,17</b>	<b>330.800,00</b>	<b>-39.748,83</b>

**Dienstleistungen (Gruppe 8)**

<b>MVAG</b>	<b>Mittelverwendungs- und aufbringungsgruppen (1. und 2. Ebene)</b>	<b>RA 2023</b>	<b>VA 2023</b>	<b>RA - VA</b>
3611	Auszahlungen aus empfangenen Darlehen von öffentlichen Körperschaften und Rechtsträgern	32.068,81	32.100,00	-31,19
3612	Auszahlungen aus empfangenen Darlehen von Beteiligungen	0,00	0,00	0,00
3613	Auszahlungen aus empfangenen Darlehen von Unternehmen und privaten Haushalten	0,00	0,00	0,00
3614	Auszahlungen aus Finanzschulden	258.982,36	298.700,00	-39.717,64
3615	Auszahlung aus der Rückzahlung von Leasingverbindlichkeiten	0,00	0,00	0,00
<b>363</b>	<b>Auszahlungen infolge eines Kapitaltausch bei derivativen Finanzinstrumenten mit Grundgeschäft</b>	<b>0,00</b>	<b>0,00</b>	<b>0,00</b>
3630	Auszahlungen infolge eines Kapitaltausch bei derivativen Finanzinstrumenten mit Grundgeschäft	0,00	0,00	0,00
<b>365</b>	<b>Auszahlungen für den Erwerb von Finanzinstrumenten</b>	<b>0,00</b>	<b>0,00</b>	<b>0,00</b>
3650	Auszahlungen für den Erwerb von Finanzinstrumenten	0,00	0,00	0,00
<b>36</b>	<b>Summe Auszahlungen aus der Finanzierungstätigkeit</b>	<b>291.051,17</b>	<b>330.800,00</b>	<b>-39.748,83</b>
<b>SA4</b>	<b>Saldo (4) Geldfluss aus der Finanzierungstätigkeit (35 – 36)</b>	<b>-291.051,17</b>	<b>-330.800,00</b>	<b>39.748,83</b>
<b>SA5</b>	<b>Saldo (5) Geldfluss aus der voranschlagswirksamen Gebarung (Saldo 3 + Saldo 4)</b>	<b>170.443,51</b>	<b>65.500,00</b>	<b>104.943,51</b>

## Finanzwirtschaft (Gruppe 9)

MVAG	Mittelverwendungs- und aufbringungsgruppen (1. und 2. Ebene)	RA 2023	VA 2023	RA - VA
<b>311</b>	<b>Einzahlungen aus der operativen Verwaltungstätigkeit</b>	<b>4.499.952,76</b>	<b>4.557.500,00</b>	<b>-57.547,24</b>
3111	Einzahlungen aus eigenen Abgaben	1.307.569,18	1.277.500,00	30.069,18
3112	Einzahlungen aus Ertragsanteilen	3.189.330,28	3.276.000,00	-86.669,72
3113	Einzahlungen aus Gebühren	0,00	0,00	0,00
3114	Einzahlungen aus Leistungen	1.326,56	1.500,00	-173,44
3115	Einzahlungen aus Besitz und wirtschaftlicher Tätigkeit	0,00	0,00	0,00
3116	Einzahlungen aus Veräußerung von geringwertigen Wirtschaftsgütern (GWG) und sonstige Einzahlungen	1.726,74	2.500,00	-773,26
<b>312</b>	<b>Einzahlungen aus Transfers (ohne Kapitaltransfers)</b>	<b>206.513,26</b>	<b>143.900,00</b>	<b>62.613,26</b>
3121	Transferzahlungen von Trägern des öffentlichen Rechts	206.513,26	143.900,00	62.613,26
3122	Transferzahlungen von Beteiligten	0,00	0,00	0,00
3123	Transferzahlungen von Unternehmen (inkl. Finanzunternehmen)	0,00	0,00	0,00
3124	Transferzahlungen von Haushalte und Organisationen ohne Erwerbscharakter	0,00	0,00	0,00
3125	Transferzahlungen vom Ausland	0,00	0,00	0,00
3126	Investitions- und Tilgungszuschüsse zwischen Unternehmungen und Betrieben der Gebietskörperschaft und der Gebietskörperschaft	0,00	0,00	0,00
<b>313</b>	<b>Einzahlungen aus Finanzerträgen</b>	<b>102,38</b>	<b>200,00</b>	<b>-97,62</b>
3131	Einzahlungen aus Zinserträgen	102,38	200,00	-97,62
3133	Einzahlungen aus Gewinnentnahmen von marktbestimmten Betrieben	0,00	0,00	0,00
3134	Sonstige Einzahlungen aus Finanzerträgen	0,00	0,00	0,00
3135	Einzahlungen aus Dividenden/Gewinnausschüttungen	0,00	0,00	0,00
<b>31</b>	<b>Summe Einzahlungen operative Gebarung</b>	<b>4.706.568,40</b>	<b>4.701.600,00</b>	<b>4.968,40</b>
<b>321</b>	<b>Auszahlungen aus Personalaufwand</b>	<b>120.505,48</b>	<b>119.300,00</b>	<b>1.205,48</b>
3211	Auszahlungen für Personalaufwand Bezüge, Nebengebühren, und Mehrleistungsvergütungen)	96.698,38	95.700,00	998,38
3212	Auszahlungen für gesetzliche und freiwillige Sozialaufwendungen	23.807,10	23.600,00	207,10
3213	Auszahlungen aus sonstigem Personalaufwand	0,00	0,00	0,00
<b>322</b>	<b>Auszahlungen aus Sachaufwand (ohne Transferaufwand)</b>	<b>1.041.653,48</b>	<b>1.452.500,00</b>	<b>-410.846,52</b>
3221	Auszahlungen für Gebrauchs- und Verbrauchsgüter, Handelswaren	0,00	0,00	0,00
3222	Auszahlungen für Verwaltungs- und Betriebsaufwand	0,00	0,00	0,00
3223	Auszahlungen für Leasing- und Mietaufwand	0,00	0,00	0,00
3224	Auszahlungen für Instandhaltung	0,00	0,00	0,00
3225	Sonstige Auszahlungen aus Sachaufwand	1.041.653,48	1.452.500,00	-410.846,52
<b>323</b>	<b>Auszahlungen aus Transfers (ohne Kapitaltransfers)</b>	<b>438,15</b>	<b>1.000,00</b>	<b>-561,85</b>
3231	Transferzahlungen an Träger des öffentlichen Rechts	438,15	1.000,00	-561,85
3232	Transferzahlungen an Beteiligten	0,00	0,00	0,00
3233	Transferzahlungen an Unternehmen (inkl. Finanzunternehmen)	0,00	0,00	0,00

## Finanzwirtschaft (Gruppe 9)

MVAG	Mittelverwendungs- und aufbringungsgruppen (1. und 2. Ebene)	RA 2023	VA 2023	RA - VA
3234	Transferzahlungen an Haushalte und Organisationen ohne Erwerbscharakter	0,00	0,00	0,00
3235	Transferzahlungen an das Ausland	0,00	0,00	0,00
3236	Investitions- und Tilgungszuschüsse zwischen Unternehmungen und Betrieben der Gebietskörperschaft und der Gebietskörperschaft	0,00	0,00	0,00
<b>324</b>	<b>Auszahlungen aus Finanzaufwand</b>	<b>4.080,72</b>	<b>4.500,00</b>	<b>-419,28</b>
3241	Auszahlungen für Zinsaufwand, für Finanzierungsleasing, für Forderungskauf, für Finanzschulden und derivative Finanzinstrumente	60,80	1.000,00	-939,20
3242	Auszahlungen für Zinsen aus derivativen Finanzinstrumenten ohne Grundgeschäft	0,00	0,00	0,00
3243	Auszahlung aus Gewinnentnahmen von marktbestimmten Betrieben	0,00	0,00	0,00
3244	Sonstige Auszahlungen aus Finanzaufwendungen	4.019,92	3.500,00	519,92
<b>32</b>	<b>Summe Auszahlungen operative Gebarung</b>	<b>1.166.677,83</b>	<b>1.577.300,00</b>	<b>-410.622,17</b>
<b>SA1</b>	<b>Saldo (1) Geldfluss aus der Operativen Gebarung (31 – 32)</b>	<b>3.539.890,57</b>	<b>3.124.300,00</b>	<b>415.590,57</b>
<b>331</b>	<b>Einzahlungen aus der Investitionstätigkeit</b>	<b>0,00</b>	<b>0,00</b>	<b>0,00</b>
3311	Einzahlungen aus der Veräußerung von immateriellem Vermögen	0,00	0,00	0,00
3312	Einzahlungen aus der Veräußerung von Grundstücken und Grundstückeinrichtungen	0,00	0,00	0,00
3313	Einzahlungen aus der Veräußerung von Gebäuden und Bauten	0,00	0,00	0,00
3314	Einzahlungen aus der Veräußerung von technischen Anlagen, Fahrzeuge und Maschinen	0,00	0,00	0,00
3315	Einzahlungen aus der Veräußerung von Amts-, Betriebs- und Geschäftsausstattung	0,00	0,00	0,00
3316	Einzahlungen aus der Veräußerung von Kulturgütern	0,00	0,00	0,00
3317	Einzahlungen aus der Veräußerung von Beteiligungen	0,00	0,00	0,00
<b>332</b>	<b>Einzahlungen aus der Rückzahlung von Darlehen sowie gewährten Vorschüssen</b>	<b>0,00</b>	<b>0,00</b>	<b>0,00</b>
3321	Einzahlungen aus Darlehen an Träger des öffentlichen Rechts	0,00	0,00	0,00
3322	Einzahlungen aus Darlehen an Beteiligungen	0,00	0,00	0,00
3323	Einzahlungen aus Darlehen an Unternehmen und Haushalte	0,00	0,00	0,00
3325	Einzahlungen aus Vorschüssen und Anzahlungen	0,00	0,00	0,00
<b>333</b>	<b>Einzahlungen aus Kapitaltransfers</b>	<b>0,00</b>	<b>0,00</b>	<b>0,00</b>
3331	Kapitaltransferzahlungen von Trägern des öffentlichen Rechts	0,00	0,00	0,00
3332	Kapitaltransferzahlungen von Beteiligungen	0,00	0,00	0,00
3333	Kapitaltransferzahlungen von Unternehmen	0,00	0,00	0,00
3334	Kapitaltransferzahlungen von Haushalten und Organisationen ohne Erwerbscharakter	0,00	0,00	0,00
3335	Kapitaltransferzahlungen vom Ausland	0,00	0,00	0,00
<b>33</b>	<b>Summe Einzahlungen investive Gebarung</b>	<b>0,00</b>	<b>0,00</b>	<b>0,00</b>
<b>341</b>	<b>Auszahlungen aus der Investitionstätigkeit</b>	<b>0,00</b>	<b>0,00</b>	<b>0,00</b>
3411	Auszahlungen für den Erwerb von immateriellem Vermögen	0,00	0,00	0,00



## Finanzwirtschaft (Gruppe 9)

MVAG	Mittelverwendungs- und aufbringungsgruppen (1. und 2. Ebene)	RA 2023	VA 2023	RA - VA
3412	Auszahlungen für den Erwerb von Grundstücken und Grundstückseinrichtungen	0,00	0,00	0,00
3413	Auszahlungen für den Erwerb von Gebäuden und Bauten	0,00	0,00	0,00
3414	Auszahlungen für den Erwerb von technischen Anlagen, Fahrzeuge und Maschinen	0,00	0,00	0,00
3415	Auszahlungen für den Erwerb von Amts-, Betriebs- und Geschäftsausstattung	0,00	0,00	0,00
3416	Auszahlungen für den Erwerb von Kulturgütern	0,00	0,00	0,00
3417	Auszahlungen für den Erwerb von Beteiligungen	0,00	0,00	0,00
<b>342</b>	<b>Auszahlungen von gewährten Darlehen sowie gewährten Vorschüssen</b>	<b>0,00</b>	<b>0,00</b>	<b>0,00</b>
3421	Auszahlung von Darlehen an Träger des öffentlichen Rechts	0,00	0,00	0,00
3422	Auszahlung von Darlehen an Beteiligungen	0,00	0,00	0,00
3423	Auszahlung von Darlehen an Unternehmen und Haushalte	0,00	0,00	0,00
3425	Auszahlungen von Vorschüssen und Anzahlungen	0,00	0,00	0,00
<b>343</b>	<b>Auszahlungen aus Kapitaltransfers</b>	<b>0,00</b>	<b>0,00</b>	<b>0,00</b>
3431	Kapitaltransferzahlungen an Träger des öffentlichen Rechts	0,00	0,00	0,00
3432	Kapitaltransferzahlungen an Beteiligungen	0,00	0,00	0,00
3433	Kapitaltransferzahlungen an Unternehmen (Finanzunternehmen)	0,00	0,00	0,00
3434	Kapitaltransferzahlungen an Haushalte und Organisationen ohne Erwerbscharakter	0,00	0,00	0,00
3435	Kapitaltransferzahlungen an das Ausland	0,00	0,00	0,00
<b>34</b>	<b>Summe Auszahlungen investive Gebarung</b>	<b>0,00</b>	<b>0,00</b>	<b>0,00</b>
<b>SA2</b>	<b>Saldo (2) Geldfluss aus der Investiven Gebarung (33 – 34)</b>	<b>0,00</b>	<b>0,00</b>	<b>0,00</b>
<b>SA3</b>	<b>Saldo (3) Nettofinanzierungssaldo (Saldo 1 + Saldo 2)</b>	<b>3.539.890,57</b>	<b>3.124.300,00</b>	<b>415.590,57</b>
<b>351</b>	<b>Einzahlungen aus der Aufnahme von Finanzschulden</b>	<b>0,00</b>	<b>0,00</b>	<b>0,00</b>
3511	Einzahlungen aus empfangenen Darlehen von öffentlichen Körperschaften und Rechtsträgern	0,00	0,00	0,00
3512	Einzahlungen aus empfangenen Darlehen von Beteiligungen	0,00	0,00	0,00
3513	Einzahlungen aus empfangenen Darlehen von Unternehmen und privaten Haushalten	0,00	0,00	0,00
3514	Einzahlungen aus Finanzschulden (Finanzunternehmen)	0,00	0,00	0,00
<b>353</b>	<b>Einzahlungen infolge eines Kapitaltausch bei derivativen Finanzinstrumenten mit Grundgeschäft</b>	<b>0,00</b>	<b>0,00</b>	<b>0,00</b>
3530	Einzahlungen infolge eines Kapitaltausch bei derivativen Finanzinstrumenten mit Grundgeschäft	0,00	0,00	0,00
<b>355</b>	<b>Einzahlungen aus dem Abgang von Finanzinstrumenten</b>	<b>0,00</b>	<b>0,00</b>	<b>0,00</b>
3550	Einzahlungen aus dem Abgang von Finanzinstrumenten	0,00	0,00	0,00
<b>35</b>	<b>Summe Einzahlungen aus der Finanzierungstätigkeit</b>	<b>0,00</b>	<b>0,00</b>	<b>0,00</b>
<b>361</b>	<b>Auszahlungen aus der Tilgung von Finanzschulden</b>	<b>0,00</b>	<b>0,00</b>	<b>0,00</b>

## Finanzwirtschaft (Gruppe 9)

MVAG	Mittelverwendungs- und aufbringungsgruppen (1. und 2. Ebene)	RA 2023	VA 2023	RA - VA
3611	Auszahlungen aus empfangenen Darlehen von öffentlichen Körperschaften und Rechtsträgern	0,00	0,00	0,00
3612	Auszahlungen aus empfangenen Darlehen von Beteiligungen	0,00	0,00	0,00
3613	Auszahlungen aus empfangenen Darlehen von Unternehmen und privaten Haushalten	0,00	0,00	0,00
3614	Auszahlungen aus Finanzschulden	0,00	0,00	0,00
3615	Auszahlung aus der Rückzahlung von Leasingverbindlichkeiten	0,00	0,00	0,00
<b>363</b>	<b>Auszahlungen infolge eines Kapitaltausch bei derivativen Finanzinstrumenten mit Grundgeschäft</b>	<b>0,00</b>	<b>0,00</b>	<b>0,00</b>
3630	Auszahlungen infolge eines Kapitaltausch bei derivativen Finanzinstrumenten mit Grundgeschäft	0,00	0,00	0,00
<b>365</b>	<b>Auszahlungen für den Erwerb von Finanzinstrumenten</b>	<b>0,00</b>	<b>0,00</b>	<b>0,00</b>
3650	Auszahlungen für den Erwerb von Finanzinstrumenten	0,00	0,00	0,00
<b>36</b>	<b>Summe Auszahlungen aus der Finanzierungstätigkeit</b>	<b>0,00</b>	<b>0,00</b>	<b>0,00</b>
<b>SA4</b>	<b>Saldo (4) Geldfluss aus der Finanzierungstätigkeit (35 – 36)</b>	<b>0,00</b>	<b>0,00</b>	<b>0,00</b>
<b>SA5</b>	<b>Saldo (5) Geldfluss aus der voranschlagswirksamen Gebarung (Saldo 3 + Saldo 4)</b>	<b>3.539.890,57</b>	<b>3.124.300,00</b>	<b>415.590,57</b>

Vermögenshaushalt (Anlage 1c)



AKTIVA		Code	Endbestand 31.12.2022	Endbestand 31.12.2023	Veränderung
<b>A</b>	<b>Langfristiges Vermögen</b>	<b>10</b>	<b>36.008.449,51</b>	<b>37.476.134,38</b>	<b>1.467.684,87</b>
<b>A.I</b>	<b>Immaterielle Vermögenswerte</b>	<b>101</b>	<b>160.138,35</b>	<b>239.406,60</b>	<b>79.268,25</b>
A.I.1	Immaterielle Vermögenswerte	1010	160.138,35	239.406,60	79.268,25
<b>A.II</b>	<b>Sachanlagen</b>	<b>102</b>	<b>34.772.887,44</b>	<b>36.142.768,03</b>	<b>1.369.880,59</b>
A.II.1	Grundstücke, Grundstückseinrichtungen und Infrastruktur	1021	12.428.354,86	12.679.522,60	251.167,74
A.II.2	Gebäude und Bauten	1022	11.422.299,63	12.496.266,90	1.073.967,27
A.II.3	Wasser- und Abwasserbauten und -anlagen	1023	9.454.151,51	9.216.469,83	-237.681,68
A.II.4	Sonderanlagen	1024	1.030.033,49	1.280.599,03	250.565,54
A.II.5	Technische Anlagen, Fahrzeuge und Maschinen	1025	214.191,38	252.204,18	38.012,80
A.II.6	Amts-, Betriebs- und Geschäftsausstattung	1026	223.856,57	217.705,49	-6.151,08
A.II.7	Kulturgüter	1027	0,00	0,00	0,00
A.II.8	Geleistete Anzahlungen für Anlagen und Anlagen in Bau	1028	0,00	0,00	0,00
<b>A.III</b>	<b>Aktive Finanzinstrumente/Langfristiges Finanzvermögen</b>	<b>103</b>	<b>0,00</b>	<b>0,00</b>	<b>0,00</b>
A.III.1	Bis zur Endfälligkeit gehaltene Finanzinstrumente	1031	0,00	0,00	0,00
A.III.2	Zur Veräußerung verfügbare Finanzinstrumente	1032	0,00	0,00	0,00
A.III.3	Partizipations- und Hybridkapital	1033	0,00	0,00	0,00
A.III.4	Derivative Finanzinstrumente ohne Grundgeschäft	1034	0,00	0,00	0,00
<b>A.IV</b>	<b>Beteiligungen</b>	<b>104</b>	<b>768.972,11</b>	<b>817.093,73</b>	<b>48.121,62</b>
A.IV.1	Beteiligungen an verbundenen Unternehmen	1041	768.972,11	817.093,73	48.121,62
A.IV.2	Beteiligungen an assoziierten Unternehmen	1042	0,00	0,00	0,00
A.IV.3	Sonstige Beteiligungen	1043	0,00	0,00	0,00
A.IV.4	Verwaltete Einrichtungen, die der Kontrolle unterliegen	1044	0,00	0,00	0,00
<b>A.V</b>	<b>Langfristige Forderungen</b>	<b>106</b>	<b>306.451,61</b>	<b>276.866,02</b>	<b>-29.585,59</b>
A.V.1	Langfristige Forderungen aus Lieferungen und Leistungen	1061	0,00	0,00	0,00
A.V.2	Langfristige Forderungen aus gewährten Darlehen	1062	0,00	0,00	0,00
A.V.3	Sonstige langfristige Forderungen	1063	306.451,61	276.866,02	-29.585,59

AKTIVA		Code	Endbestand 31.12.2022	Endbestand 31.12.2023	Veränderung
<b>B</b>	<b>Kurzfristiges Vermögen</b>	<b>11</b>	<b>1.428.279,57</b>	<b>1.420.728,31</b>	<b>-7.551,26</b>
<b>B.I</b>	<b>Kurzfristige Forderungen</b>	<b>113</b>	<b>520.062,72</b>	<b>559.282,98</b>	<b>39.220,26</b>
B.I.1	Kurzfristige Forderungen aus Lieferungen und Leistungen	1131	117.997,06	158.469,78	40.472,72
B.I.2	Kurzfristige Forderungen aus Abgaben	1132	67.530,87	190.201,18	122.670,31
B.I.3	Sonstige kurzfristige Forderungen	1133	0,00	0,00	0,00
B.I.4	Sonstige kurzfristige Forderungen (nicht voranschlagswirksame Gebarung)	1134	334.534,79	210.612,02	-123.922,77
<b>B.II</b>	<b>Vorräte</b>	<b>114</b>	<b>0,00</b>	<b>0,00</b>	<b>0,00</b>
B.II.1	Vorräte	1141	0,00	0,00	0,00
B.II.2	Gegebene Anzahlungen auf Vorräte	1142	0,00	0,00	0,00
<b>B.III</b>	<b>Liquide Mittel</b>	<b>115</b>	<b>908.216,85</b>	<b>861.445,33</b>	<b>-46.771,52</b>
B.III.1	Kassa, Bankguthaben, Schecks	1151	897.767,19	850.983,24	-46.783,95
B.III.2	Zahlungsmittelreserven	1152	10.449,66	10.462,09	12,43
<b>B.IV</b>	<b>Aktive Finanzinstrumente/Kurzfristiges Finanzvermögen</b>	<b>116</b>	<b>0,00</b>	<b>0,00</b>	<b>0,00</b>
B.IV.1	Aktive Finanzinstrumente/Kurzfristiges Finanzvermögen	1160	0,00	0,00	0,00
<b>B.V</b>	<b>Aktive Rechnungsabgrenzung</b>	<b>117</b>	<b>0,00</b>	<b>0,00</b>	<b>0,00</b>
B.V.1	Aktive Rechnungsabgrenzung	1170	0,00	0,00	0,00
<b>Summe Aktiva (10 + 11)</b>			<b>37.436.729,08</b>	<b>38.896.862,69</b>	<b>1.460.133,61</b>

PASSIVA		Code	Endbestand 31.12.2022	Endbestand 31.12.2023	Veränderung
<b>C</b>	<b>Nettovermögen (Ausgleichsposten)</b>	<b>12</b>	<b>25.870.079,32</b>	<b>26.868.433,60</b>	<b>998.354,28</b>
<b>C.I</b>	<b>Saldo der Eröffnungsbilanz</b>	<b>121</b>	<b>10.474.505,31</b>	<b>10.474.505,31</b>	<b>0,00</b>
C.I.1	Saldo der Eröffnungsbilanz	1210	10.474.505,31	10.474.505,31	0,00
<b>C.II</b>	<b>Kumuliertes Nettoergebnis</b>	<b>122</b>	<b>4.177.646,93</b>	<b>4.177.646,93</b>	<b>0,00</b>
C.II.1	Kumuliertes Nettoergebnis	1220	4.177.646,93	4.177.646,93	0,00
<b>C.III</b>	<b>Haushaltsrücklagen</b>	<b>123</b>	<b>10.484.954,97</b>	<b>11.435.187,63</b>	<b>950.232,66</b>
C.III.1	Haushaltsrücklagen	1230	10.484.954,97	11.435.187,63	950.232,66
<b>C.IV</b>	<b>Neubewertungsrücklagen (Umbewertungskonto)</b>	<b>124</b>	<b>732.972,11</b>	<b>781.093,73</b>	<b>48.121,62</b>
C.IV.1	Neubewertungsrücklagen (Umbewertungskonto)	1240	732.972,11	781.093,73	48.121,62
<b>C.V</b>	<b>Fremdwährungsumrechnungsrücklagen</b>	<b>125</b>	<b>0,00</b>	<b>0,00</b>	<b>0,00</b>
C.V.1	Fremdwährungsumrechnungsrücklagen	1250	0,00	0,00	0,00
<b>D</b>	<b>Sonderposten Investitionszuschüsse (Kapitaltransfers)</b>	<b>13</b>	<b>5.125.445,36</b>	<b>7.226.329,97</b>	<b>2.100.884,61</b>
<b>D.I</b>	<b>Investitionszuschüsse</b>	<b>131</b>	<b>5.125.445,36</b>	<b>7.226.329,97</b>	<b>2.100.884,61</b>
D.I.1	Investitionszuschüsse von Trägern öffentlichen Rechts	1311	2.855.285,49	3.137.782,33	282.496,84
D.I.2	Investitionszuschüsse von Beteiligungen	1312	0,00	0,00	0,00
D.I.3	Investitionszuschüsse von übrigen	1313	2.270.159,87	4.088.547,64	1.818.387,77
<b>E</b>	<b>Langfristige Fremdmittel</b>	<b>14</b>	<b>6.083.483,66</b>	<b>4.316.449,33</b>	<b>-1.767.034,33</b>
<b>E.I</b>	<b>Langfristige Finanzschulden, netto</b>	<b>141</b>	<b>5.945.244,63</b>	<b>4.175.264,81</b>	<b>-1.769.979,82</b>
E.I.1	Langfristige Finanzschulden	1411	5.945.244,63	4.175.264,81	-1.769.979,82
E.I.2	Langfristige Forderungen aus derivativen Finanzinstrumenten mit Grundgeschäft (-)	1412	0,00	0,00	0,00
E.I.3	Langfristige Verbindlichkeiten aus derivativen Finanzinstrumenten mit Grundgeschäft	1413	0,00	0,00	0,00
<b>E.II</b>	<b>Langfristige Verbindlichkeiten</b>	<b>142</b>	<b>0,00</b>	<b>0,00</b>	<b>0,00</b>
E.II.1	Langfristige Verbindlichkeiten aus Lieferungen und Leistungen	1421	0,00	0,00	0,00
E.II.2	Leasingverbindlichkeiten	1422	0,00	0,00	0,00
E.II.3	Sonstige langfristige Verbindlichkeiten	1423	0,00	0,00	0,00

PASSIVA		Code	Endbestand 31.12.2022	Endbestand 31.12.2023	Veränderung
<b>E.III</b>	<b>Langfristige Rückstellungen</b>	<b>143</b>	<b>138.239,03</b>	<b>141.184,52</b>	<b>2.945,49</b>
E.III.1	Rückstellungen für Abfertigungen	1431	52.383,92	36.079,60	-16.304,32
E.III.2	Rückstellungen für Jubiläumszuwendungen	1432	85.855,11	105.104,92	19.249,81
E.III.3	Rückstellungen für Haftungen	1433	0,00	0,00	0,00
E.III.4	Rückstellungen für Sanierungen von Altlasten	1434	0,00	0,00	0,00
E.III.5	Rückstellungen für Pensionen	1435	0,00	0,00	0,00
E.III.6	Sonstige langfristige Rückstellungen	1436	0,00	0,00	0,00
<b>F</b>	<b>Kurzfristige Fremdmittel</b>	<b>15</b>	<b>357.720,74</b>	<b>485.649,79</b>	<b>127.929,05</b>
<b>F.I</b>	<b>Kurzfristige Finanzschulden, netto</b>	<b>151</b>	<b>0,00</b>	<b>0,00</b>	<b>0,00</b>
F.I.1	Kurzfristige Finanzschulden	1511	0,00	0,00	0,00
F.I.2	Kurzfristige Forderungen aus derivativen Finanzinstrumenten mit Grundgeschäft (-)	1512	0,00	0,00	0,00
F.I.3	Kurzfristige Verbindlichkeiten aus derivativen Finanzinstrumenten mit Grundgeschäft	1513	0,00	0,00	0,00
<b>F.II</b>	<b>Kurzfristige Verbindlichkeiten</b>	<b>152</b>	<b>357.720,74</b>	<b>485.649,79</b>	<b>127.929,05</b>
F.II.1	Kurzfristige Verbindlichkeiten aus Lieferungen und Leistungen	1521	224.776,26	290.075,08	65.298,82
F.II.2	Kurzfristige Verbindlichkeiten aus Abgaben	1522	0,00	0,00	0,00
F.II.3	Sonstige kurzfristige Verbindlichkeiten	1523	0,00	0,00	0,00
F.II.4	Sonstige kurzfristige Verbindlichkeiten (nicht voranschlagswirksame Gebarung)	1524	132.944,48	195.574,71	62.630,23
<b>F.III</b>	<b>Kurzfristige Rückstellungen</b>	<b>153</b>	<b>0,00</b>	<b>0,00</b>	<b>0,00</b>
F.III.1	Rückstellungen für Prozesskosten	1531	0,00	0,00	0,00
F.III.2	Rückstellungen für ausstehende Rechnungen	1532	0,00	0,00	0,00
F.III.3	Rückstellungen für nicht konsumierte Urlaube	1533	0,00	0,00	0,00
F.III.4	Sonstige kurzfristige Rückstellungen	1534	0,00	0,00	0,00
<b>F.IV</b>	<b>Passive Rechnungsabgrenzung</b>	<b>154</b>	<b>0,00</b>	<b>0,00</b>	<b>0,00</b>
F.IV.1	Passive Rechnungsabgrenzung	1540	0,00	0,00	0,00
<b>Summe Passiva (12 + 13 + 14 + 15)</b>			<b>37.436.729,08</b>	<b>38.896.862,69</b>	<b>1.460.133,61</b>



Haushaltspotential (aufbauend auf der Ergebnisrechnung)



MVAG	Mittelverwendungs- und -aufbringungsgruppen	Mittelaufbringung	Mittelverwendung	Saldo
211	Erträge aus der operativen Verwaltungstätigkeit	7.721.398,04		
212	Erträge aus Transfers	1.389.373,07		
213	Finanzerträge	102,38		
<b>Summe Erträge (SU 21)</b>		<b>9.110.873,49</b>		
2117	Nicht finanzierungswirksame operative Erträge (Auflösung von Rückstellungen und Aktivierte Eigenleistungen)	-48.626,30		
2127	Nicht finanzierungswirksamer Transferertrag (Auflösung von Investitionszuschüssen)	-247.143,53		
2136	Sonstige nicht finanzierungswirksame Finanzerträge (Auflösung von RS Bewertung von Beteiligungen und aktiven Finanzinstrumenten)	0,00		
<b>Nicht finanzwirksame Erträge</b>		<b>-295.769,83</b>		
<b>Finanzwirksame Erträge</b>		<b>8.815.103,66</b>		
221	Personalaufwand		1.249.668,97	
222	Sachaufwand (ohne Transferaufwand)		4.558.606,86	
223	Transferaufwand (laufende Transfers und Kapitaltransfers)		2.161.183,63	
224	Finanzaufwand		191.181,37	
<b>Summe Aufwendungen (SU 22)</b>			<b>8.160.640,83</b>	
2214	Nicht finanzierungswirksamer Personalaufwand (Dotierung RS für Abfertigungen, Jubiläum u. nicht konsumierte Urlaube)		-22.951,44	
2226	Nicht finanzierungswirksamer Sachaufwand (inkl. Abschreibungen, Dotierung von RS Prozess, ausstehende Rechnungen)		-1.403.536,62	
2237	Nicht finanzierungswirksamer Transferaufwand (Dotierungen von RS f. Pensionen)		0,00	
2245	Nicht finanzierungswirksamer Finanzaufwand (Wertberichtigungen zu Finanzinstrumenten, Aufwendungen aus der Bewertung von Beteiligungen)		0,00	
<b>Nicht finanzwirksame Aufwendungen</b>			<b>-1.426.488,06</b>	
<b>Finanzwirksame Aufwendungen</b>			<b>6.734.152,77</b>	
<b>Finanzwirksames Ergebnis</b>		<b>8.815.103,66</b>	<b>6.734.152,77</b>	<b>2.080.950,89</b>

MVAG	Mittelverwendungs- und -aufbringungsgruppen	Mittelaufbringung	Mittelverwendung	Saldo
332	Einzahlungen aus der Rückzahlung von Darlehen sowie gewährten Vorschüssen (ohne 3325 mit Projektcode - Anzahlungen)	0,00		
1141	Vorräte ( - Veränderung)	0,00		
1142	Gegebene Anzahlungen auf Vorräte ( - Veränderung)	0,00		
1540	Passive Rechnungsabgrenzung	0,00		
	Einzahlungen der Kontengruppe 000-089, die keinem Projekt mit Projektcode 1 zugeordnet sind	0,00		
	Einzahlungen der Kontengruppe 30, die keinem Projekt mit Projektcode 1 zugeordnet sind	33.585,59		
	- Erträge der Kontogruppe 80 mit Projektcode 1	0,00		
2301	Entnahmen von Rücklagen endfälliger Darlehen (Kontengruppe 893)	0,00		
<b>Jährliche wiederkehrende Einzahlungen</b>		<b>33.585,59</b>		
36	Auszahlungen aus der Finanzierungstätigkeit (ohne Projektcode 1)		369.979,82	
2401	Zuweisung an Rücklagen endfälliger Darlehen (Kontengruppe 793)		0,00	
342	Auszahlungen von gewährten Darlehen sowie gewährten Vorschüssen (ohne 3425 mit Projektcode - Anzahlungen)		0,00	
1141	Vorräte ( + Veränderung)		0,00	
1142	Gegebene Anzahlungen auf Vorräte ( + Veränderung)		0,00	
1170	Aktive Rechnungsabgrenzung		0,00	
	Auszahlungen (Investitionen) der Kontengruppe 000-083, die keinem Projekt mit Projektcode 1 zugeordnet sind		183.855,22	
<b>Jährliche wiederkehrende Auszahlungen</b>			<b>553.835,04</b>	
	Kontengruppe 871, KT der Ergebnisrechnung, mit Projektcode (BZ)	-482.250,00		
<b>Summe Kapitaltransfers der Ergebnisrechnung</b>		<b>-482.250,00</b>		
<b>Jährliches Haushaltspotential</b>		<b>8.366.439,25</b>	<b>7.287.987,81</b>	<b>1.078.451,44</b>
	Jährliches Haushaltspotential	1.078.451,44		
	kumuliertes Haushaltspotential zum 31.12.2022 (Vorjahr)			
<b>Verfügbares Haushaltspotential</b>		<b>1.078.451,44</b>		

MVAG	Mittelverwendungs- und -aufbringungsgruppen	Mittelaufbringung	Mittelverwendung	Saldo
<i>informativ</i>	im verfügbaren Haushaltspotential enthaltene Bedarfszuweisungen zur Liquiditätssteigerung aus Kontogruppe 871, KT der Ergebnisrechnung ohne Projektcode	29.359,03		
<i>informativ</i>	<b>tatsächlicher Liquiditätsbedarf ohne Rücklagenauflösung (Abgang)</b>	<b>1.049.092,41</b>		
2401	Zuweisung an Haushaltsrücklagen (Kontengruppe 794)		12,43	
2401	Zuweisung an Haushaltsrücklagen (Kontengruppe 795)		0,00	
<b>Jährliche Aufwände für Rücklagen</b>			<b>12,43</b>	
2301	Entnahmen von Haushaltsrücklagen (Kontengruppe 894)	0,00		
2301	Entnahmen von Haushaltsrücklagen (Kontengruppe 895)	0,00		
<b>Jährliche RL-Erträge f. Investitionen (finanzw.)</b>		<b>0,00</b>		
<b>Endbestand kumuliertes Haushaltspotential</b>		<b>1.078.451,44</b>	<b>12,43</b>	<b>1.078.439,01</b>



HH-Potential kum. Reab 2023.pdf





**Rechnungsabschluss 2023**
**Haushaltspotential (aufbauend auf der Ergebnisrechnung)**

Marktgemeinde Atzenbrugg

MVAG	Mittelverwendungs- und -aufbringungsgruppen	Mittelaufbringung	Mittelverwendung	Saldo
211	Erträge aus der operativen Verwaltungstätigkeit	7 721 398,04		
212	Erträge aus Transfers	1 389 373,07		
213	Finanzerträge	102,38		
Summe Erträge (SU 21)		<b>9 110 873,49</b>		
2117	Nicht finanzierungswirksame operative Erträge (Auflösung von Rückstellungen und Aktivierte Eigenleistungen)	-48 626,30		
2127	Nicht finanzierungswirksamer Transferertrag (Auflösung von Investitionszuschüssen)	-247 143,53		
2136	Sonstige nicht finanzierungswirksame Finanzerträge (Auflösung von RS Bewertung von Beteiligungen und aktiven Finanzinstrumenten)	0,00		
Nicht finanzwirksame Erträge		<b>-295 769,83</b>		
Finanzwirksame Erträge		<b>8 815 103,66</b>		
221	Personalaufwand		1 249 668,97	
222	Sachaufwand (ohne Transferaufwand)		4 558 606,86	
223	Transferaufwand (laufende Transfers und Kapitaltransfers)		2 161 183,63	
224	Finanzaufwand		191 181,37	
Summe Aufwendungen (SU 22)			<b>8 160 640,83</b>	
2214	Nicht finanzierungswirksamer Personalaufwand (Dotierung RS für Abfertigungen, Jubiläum u. nicht konsumierte Urlaube)		-22 951,44	
2226	Nicht finanzierungswirksamer Sachaufwand (inkl. Abschreibungen, Dotierung von RS Prozess, ausstehende Rechnungen)		-1 403 536,62	
2237	Nicht finanzierungswirksamer Transferaufwand (Dotierungen von RS f. Pensionen)		0,00	
2245	Nicht finanzierungswirksamer Finanzaufwand (Wertberichtigungen zu Finanzinstrumenten, Aufwendungen aus der Bewertung von Beteiligungen)		0,00	
Nicht finanzwirksame Aufwendungen			<b>-1 426 488,06</b>	
Finanzwirksame Aufwendungen			<b>6 734 152,77</b>	
Finanzwirksames Ergebnis		<b>8 815 103,66</b>	<b>6 734 152,77</b>	<b>2 080 950,89</b>

**Rechnungsabschluss 2023**
**Haushaltspotential (aufbauend auf der Ergebnisrechnung)**

Marktgemeinde Atzenbrugg

MVAG	Mittelverwendungs- und -aufbringungsgruppen	Mittelaufbringung	Mittelverwendung	Saldo
332	Einzahlungen aus der Rückzahlung von Darlehen sowie gewährten Vorschüssen (ohne 3325 mit Projektcode - Anzahlungen)	0,00		
1141	Vorräte ( - Veränderung)	0,00		
1142	Gegebene Anzahlungen auf Vorräte ( - Veränderung)	0,00		
1540	Passive Rechnungsabgrenzung	0,00		
	Einzahlungen der Kontengruppe 000-089, die keinem Projekt mit Projektcode 1 zugeordnet sind	0,00		
	Einzahlungen der Kontengruppe 30, die keinem Projekt mit Projektcode 1 zugeordnet sind	33 585,59		
	- Erträge der Kontogruppe 80 mit Projektcode 1	0,00		
2301	Entnahmen von Rücklagen endfälliger Darlehen (Kontengruppe 893)	0,00		
Jährliche wiederkehrende Einzahlungen		<b>33 585,59</b>		
36	Auszahlungen aus der Finanzierungstätigkeit (ohne Projektcode 1)		369 979,82	
2401	Zuweisung an Rücklagen endfälliger Darlehen (Kontengruppe 793)		0,00	
342	Auszahlungen von gewährten Darlehen sowie gewährten Vorschüssen (ohne 3425 mit Projektcode - Anzahlungen)		0,00	
1141	Vorräte ( + Veränderung)		0,00	
1142	Gegebene Anzahlungen auf Vorräte ( + Veränderung)		0,00	
1170	Aktive Rechnungsabgrenzung		0,00	
	Auszahlungen (Investitionen) der Kontengruppe 000-083, die keinem Projekt mit Projektcode 1 zugeordnet sind		183 855,22	
Jährliche wiederkehrende Auszahlungen			<b>553 835,04</b>	
	Kontengruppe 871, KT der Ergebnisrechnung, mit Projektcode (BZ)	-482 250,00		
Summe Kapitaltransfers der Ergebnisrechnung		<b>-482 250,00</b>		
Jährliches Haushaltspotential		<b>8 366 439,25</b>	<b>7 287 987,81</b>	<b>1 078 451,44</b>
	Jährliches Haushaltspotential	1 078 451,44		
	kumuliertes Haushaltspotential zum 31.12.2022 (Vorjahr)	1 246 601,54		
Verfügbares Haushaltspotential		<b>2 325 052,98</b>		

**Rechnungsabschluss 2023**
**Haushaltspotential (aufbauend auf der Ergebnisrechnung)**

Marktgemeinde Atzenbrugg

<b>MVAG</b>	<b>Mittelverwendungs- und -aufbringungsgruppen</b>	<b>Mittelaufbringung</b>	<b>Mittelverwendung</b>	<b>Saldo</b>
informativ	im verfügbaren Haushaltspotential enthaltene Bedarfszuweisungen zur Liquiditätssteigerung aus Kontogruppe 871, KT der Ergebnisrechnung ohne Projektcode	29 359,03		
informativ	tatsächlicher Liquiditätsbedarf ohne Rücklagenauflösung (Abgang)	2 295 693,95		
2401	Zuweisung an Haushaltsrücklagen (Kontengruppe 794)		12,43	
2401	Zuweisung an Haushaltsrücklagen (Kontengruppe 795)		0,00	
Jährliche Aufwände für Rücklagen			<b>12,43</b>	
2301	Entnahmen von Haushaltsrücklagen (Kontengruppe 894)	0,00		
2301	Entnahmen von Haushaltsrücklagen (Kontengruppe 895)	0,00		
Jährliche RL-Erträge f. Investitionen (finanzw.)		<b>0,00</b>		
Endbestand kumuliertes Haushaltspotential		<b>2 325 052,98</b>	<b>12,43</b>	<b>2 325 040,55</b>
- Zuweisungen und Umbuchungen an investive Vorhaben				1 038 910,00
+ Rückführungen und Umbuchungen von investiven Vorhaben				
Endstand kumuliertes Haushaltspotential nach Berücksichtigung von Zuweisungen und Rückführungen investive Vorhaben				<b>1 286 130,55</b>



Ergebnis- und Finanzierungsrechnung Detailnachweis



		MVAG			Ergebnisrechnung			Finanzierungsrechnung		
		EH	FH	VCQU	RA 2023	VA 2023	RA - VA	RA 2023	VA 2023	RA - VA
<b>0 Vertretungskörper und allgemeine Verwaltung</b>										
<b>00</b>	<b>Gewählte Gemeindeorgane</b>									
<b>000</b>	<b>Gewählte Gemeindeorgane</b>									
<b>000000</b>	<b>Gewählte Gemeindeorgane</b>									
<b>Operative Gebarung</b>										
2/000000+828000	Rückersätze von Ausgaben (D&O Vers.)	2116	3116	18	1.115,55	1.200,00	-84,45	1.115,55	1.200,00	-84,45
<b>SU 21 / 31</b>	<b>Summe Erträge / Einzahlungen operative Gebarung</b>				<b>1.115,55</b>	<b>1.200,00</b>	<b>-84,45</b>	<b>1.115,55</b>	<b>1.200,00</b>	<b>-84,45</b>
1/000000-457000	Information des Bürgermeisters	2221	3221	23	7.251,54	5.000,00	2.251,54	7.251,54	5.000,00	2.251,54
1/000000-582000	Sonst.DGB zur soz.Sicherheit	2212	3212	20	12.828,39	13.000,00	-171,61	12.828,39	13.000,00	-171,61
1/000000-670000	Versicherungen	2222	3222	24	3.332,36	3.400,00	-67,64	3.332,36	3.400,00	-67,64
1/000000-721000	Bezüge der Organe	2225	3225	22	145.181,09	146.400,00	-1.218,91	145.181,09	146.400,00	-1.218,91
1/000000-723000	Amtspauschalien u. Repräsentationsausgaben	2225	3225	24	795,98	1.000,00	-204,02	795,98	1.000,00	-204,02
1/000000-724000	Reisegebühren	2225	3225	24	0,00	100,00	-100,00	0,00	100,00	-100,00
1/000000-757000	Schulungsbeiträge	2234	3234	27	6.757,00	6.400,00	357,00	6.757,00	6.400,00	357,00
1/000000-760000	Bürgermeisterpensionen	2234	3234	21	17.599,96	18.000,00	-400,04	17.599,96	18.000,00	-400,04
<b>SU 22 / 32</b>	<b>Summe Aufwendungen / Auszahlungen operative Gebarung</b>				<b>193.746,32</b>	<b>193.300,00</b>	<b>446,32</b>	<b>193.746,32</b>	<b>193.300,00</b>	<b>446,32</b>
<b>SA 0 / SA 1</b>	<b>(0) Nettoergebnis (21 - 22) / (1) Geldfluss operative Gebarung (31 - 32)</b>				<b>-192.630,77</b>	<b>-192.100,00</b>	<b>-530,77</b>	<b>-192.630,77</b>	<b>-192.100,00</b>	<b>-530,77</b>
<b>SU 23</b>	<b>Summe Haushaltsrücklagen</b>				<b>0,00</b>	<b>0,00</b>	<b>0,00</b>	<b>0,00</b>	<b>0,00</b>	<b>0,00</b>
<b>SA00</b>	<b>Nettoergebnis nach Zuw./Entn. Haushaltsrücklagen (Saldo 0 +/- SU23)</b>				<b>-192.630,77</b>	<b>-192.100,00</b>	<b>-530,77</b>			
<b>Investive Gebarung</b>										
<b>SU 33</b>	<b>Summe Einzahlungen investive Gebarung</b>							<b>0,00</b>	<b>0,00</b>	<b>0,00</b>
<b>SU 34</b>	<b>Summe Auszahlungen investive Gebarung</b>							<b>0,00</b>	<b>0,00</b>	<b>0,00</b>
<b>SA2</b>	<b>Saldo (2) Geldfluss aus der Investiven Gebarung (33 - 34)</b>							<b>0,00</b>	<b>0,00</b>	<b>0,00</b>
<b>SA3</b>	<b>Saldo (3) Nettofinanzierungssaldo (Saldo 1 + Saldo 2)</b>							<b>-192.630,77</b>	<b>-192.100,00</b>	<b>-530,77</b>
<b>Finanzierungstätigkeit</b>										
<b>SU 35</b>	<b>Summe Einzahlungen aus der Finanzierungstätigkeit</b>							<b>0,00</b>	<b>0,00</b>	<b>0,00</b>
<b>SU 36</b>	<b>Summe Auszahlungen aus der Finanzierungstätigkeit</b>							<b>0,00</b>	<b>0,00</b>	<b>0,00</b>
<b>SA4</b>	<b>Saldo (4) Geldfluss aus der Finanzierungstätigkeit (35 - 36)</b>							<b>0,00</b>	<b>0,00</b>	<b>0,00</b>
<b>SA5</b>	<b>Saldo (5) Geldfluss aus der voranschlagswirksamen Gebarung (Saldo 3 + Saldo 4)</b>							<b>-192.630,77</b>	<b>-192.100,00</b>	<b>-530,77</b>

		MVAG			Ergebnisrechnung			Finanzierungsrechnung		
		EH	FH	VCQU	RA 2023	VA 2023	RA - VA	RA 2023	VA 2023	RA - VA
<b>01</b>	<b>Hauptverwaltung</b>									
<b>010</b>	<b>Zentralamt</b>									
<b>010000</b>	<b>Gemeindeamt</b>									
<b>Operative Gebarung</b>										
2/010000+811000	Mieten und Betriebs/Heizkostenkosten (Archiv)	2115	3115	14	1.000,02	2.500,00	-1.499,98	1.000,02	2.500,00	-1.499,98
2/010000+811200	Einnahmen aus der Vermietung von Räumlichkeiten inkl. Dachgeschoss	2115	3115	14	4.200,01	4.500,00	-299,99	4.200,01	4.500,00	-299,99
2/010000+813000	Erträge aus der Auflösung von Investitionszuschüssen (Kapitaltransfers)	2127			0,00	100,00	-100,00	0,00	0,00	0,00
2/010000+816000	Kostenersatz BEV Adressregister	2114	3114	13	174,75	200,00	-25,25	174,75	200,00	-25,25
2/010000+817000	Erträge aus der Auflösung von sonstigen Rückstellungen	2117			0,00	100,00	-100,00	0,00	0,00	0,00
2/010000+827000	Personalkostenersätze	2116	3116	18	7.417,50	12.000,00	-4.582,50	7.417,50	12.000,00	-4.582,50
2/010000+827100	Personalkostenersätze extern	2116	3116	18	9.921,00	15.000,00	-5.079,00	9.339,82	15.000,00	-5.660,18
2/010000+828000	Rückersätze von Ausgaben	2116	3116	18	9.670,13	10.600,00	-929,87	9.830,13	10.600,00	-769,87
2/010000+828100	Kostenersatz Sachaufwand KommReal	2116	3116	18	6.600,00	6.600,00	0,00	6.300,00	6.600,00	-300,00
2/010000+829000	Sonstige Einnahmen	2116	3116	18	1.584,81	1.000,00	584,81	1.583,73	1.000,00	583,73
<b>SU 21 / 31</b>	<b>Summe Erträge / Einzahlungen operative Gebarung</b>				<b>40.568,22</b>	<b>52.600,00</b>	<b>-12.031,78</b>	<b>39.845,96</b>	<b>52.400,00</b>	<b>-12.554,04</b>
1/010000-400000	Geringwertige Wirtschaftsgüter (GWG)	2221	3221	23	635,19	800,00	-164,81	635,19	800,00	-164,81
1/010000-452000	Treibstoffe	2221	3221	23	508,12	800,00	-291,88	602,03	800,00	-197,97
1/010000-454000	Reinigungsmittel	2221	3221	23	429,14	1.000,00	-570,86	351,65	1.000,00	-648,35
1/010000-456000	Schreib-, Zeichen- u. sonst. Büromittel	2221	3221	23	4.710,30	6.000,00	-1.289,70	4.710,30	6.000,00	-1.289,70
1/010000-456100	Kopierabrechnung Ricoh	2221	3221	23	7.443,85	9.000,00	-1.556,15	8.193,31	9.000,00	-806,69
1/010000-457000	Druckwerke	2221	3221	23	518,82	2.800,00	-2.281,18	518,82	2.800,00	-2.281,18
1/010000-459000	Sonst. Verbrauchsgüter	2221	3221	23	93,08	100,00	-6,92	93,08	100,00	-6,92
1/010000-510000	Bezüge für VB der Verwaltung	2211	3211	20	126.899,03	124.900,00	1.999,03	126.899,03	124.900,00	1.999,03
1/010000-511000	Geldbezüge der Vertragsbediensteten in handwerklicher Verwendung	2211	3211	20	29.387,06	29.300,00	87,06	29.387,06	29.300,00	87,06
1/010000-565000	Mehrleistungsvergütung	2211	3211	20	3.272,26	4.000,00	-727,74	3.272,26	4.000,00	-727,74
1/010000-569000	Sonstige Nebengebühren	2211	3211	20	962,22	500,00	462,22	962,22	500,00	462,22
1/010000-580000	Dienstgeberbeiträge zum Ausgleichsfonds für Familienbeihilfen	2212	3212	20	5.912,61	6.200,00	-287,39	5.912,61	6.200,00	-287,39
1/010000-582000	Sonst. DGB zur sozialen Sicherheit	2212	3212	20	31.968,87	31.600,00	368,87	31.968,87	31.600,00	368,87
1/010000-582100	MV-Kasse	2212	3212	20	2.365,87	2.400,00	-34,13	2.365,87	2.400,00	-34,13
1/010000-590000	Freiwillige Sozialleistungen	2212	3212	20	5.270,00	5.200,00	70,00	5.270,00	5.200,00	70,00
1/010000-592000	Dotierung von Rückstellungen für Jubiläumswendungen	2214			5.909,36	5.500,00	409,36	0,00	0,00	0,00
1/010000-600000	Strom	2222	3222	24	9.682,97	12.000,00	-2.317,03	9.682,97	12.000,00	-2.317,03



		MVAG MVAG VCQU			Ergebnisrechnung			Finanzierungsrechnung		
		EH	FH	VCQU	RA 2023	VA 2023	RA - VA	RA 2023	VA 2023	RA - VA
1/010000-614000	Instandhaltung von Gebäuden und Bauten	2224	3224	24	141,84	1.000,00	-858,16	141,84	1.000,00	-858,16
1/010000-616000	Instandhaltung von Maschinen und Maschinenanlagen	2224	3224	24	921,04	3.000,00	-2.078,96	921,04	3.000,00	-2.078,96
1/010000-617000	Instandhaltung von Fahrzeugen	2224	3224	24	0,00	300,00	-300,00	2,76	300,00	-297,24
1/010000-630000	Porto	2222	3222	24	7.830,36	9.000,00	-1.169,64	7.800,80	9.000,00	-1.199,20
1/010000-631000	Telekommunikationsdienste	2222	3222	24	4.429,29	5.000,00	-570,71	5.106,51	5.000,00	106,51
1/010000-640000	Beratungskosten	2222	3222	24	9.488,52	10.000,00	-511,48	9.341,41	10.000,00	-658,59
1/010000-670000	Versicherungen	2222	3222	24	4.111,89	4.600,00	-488,11	4.111,89	4.600,00	-488,11
1/010000-670100	KFZ-Versicherung	2222	3222	24	363,16	300,00	63,16	363,16	300,00	63,16
1/010000-680000	Planmäßige Abschreibung	2226			8.865,42	5.400,00	3.465,42	0,00	0,00	0,00
1/010000-700000	Mietzinse	2223	3223	24	9.593,02	9.400,00	193,02	9.593,02	9.400,00	193,02
1/010000-720000	Personalkosten	2225	3225	24	16.275,39	12.000,00	4.275,39	16.275,39	12.000,00	4.275,39
1/010000-724000	Reisegebühren	2225	3225	24	113,06	100,00	13,06	113,06	100,00	13,06
1/010000-728000	Entgelte für sonstige Leistungen	2225	3225	24	2.981,85	2.700,00	281,85	3.006,45	2.700,00	306,45
<b>SU 22 / 32</b>	<b>Summe Aufwendungen / Auszahlungen operative Gebarung</b>				<b>301.083,59</b>	<b>304.900,00</b>	<b>-3.816,41</b>	<b>287.602,60</b>	<b>294.000,00</b>	<b>-6.397,40</b>
<b>SA 0 / SA 1</b>	<b>(0) Nettoergebnis (21 - 22) / (1) Geldfluss operative Gebarung (31 - 32)</b>				<b>-260.515,37</b>	<b>-252.300,00</b>	<b>-8.215,37</b>	<b>-247.756,64</b>	<b>-241.600,00</b>	<b>-6.156,64</b>
<b>SU 23</b>	<b>Summe Haushaltsrücklagen</b>				<b>0,00</b>	<b>0,00</b>	<b>0,00</b>	<b>0,00</b>	<b>0,00</b>	<b>0,00</b>
<b>SA00</b>	<b>Nettoergebnis nach Zuw./Entn. Haushaltsrücklagen (Saldo 0 +/- SU23)</b>				<b>-260.515,37</b>	<b>-252.300,00</b>	<b>-8.215,37</b>			
<b>Investive Gebarung</b>										
<b>SU 33</b>	<b>Summe Einzahlungen investive Gebarung</b>							<b>0,00</b>	<b>0,00</b>	<b>0,00</b>
1/010000-020000	Ankauf von Maschinen		3414	2 41	0,00	0,00	0,00	0,00	500,00	-500,00
1/010000-042000	Amtsausstattung		3415	2 41	0,00	0,00	0,00	4.345,15	3.500,00	845,15
<b>SU 34</b>	<b>Summe Auszahlungen investive Gebarung</b>							<b>4.345,15</b>	<b>4.000,00</b>	<b>345,15</b>
<b>SA2</b>	<b>Saldo (2) Geldfluss aus der Investiven Gebarung (33 - 34)</b>							<b>-4.345,15</b>	<b>-4.000,00</b>	<b>-345,15</b>
<b>SA3</b>	<b>Saldo (3) Nettofinanzierungssaldo (Saldo 1 + Saldo 2)</b>							<b>-252.101,79</b>	<b>-245.600,00</b>	<b>-6.501,79</b>
<b>Finanzierungstätigkeit</b>										
<b>SU 35</b>	<b>Summe Einzahlungen aus der Finanzierungstätigkeit</b>							<b>0,00</b>	<b>0,00</b>	<b>0,00</b>
<b>SU 36</b>	<b>Summe Auszahlungen aus der Finanzierungstätigkeit</b>							<b>0,00</b>	<b>0,00</b>	<b>0,00</b>
<b>SA4</b>	<b>Saldo (4) Geldfluss aus der Finanzierungstätigkeit (35 - 36)</b>							<b>0,00</b>	<b>0,00</b>	<b>0,00</b>
<b>SA5</b>	<b>Saldo (5) Geldfluss aus der voranschlagswirksamen Gebarung (Saldo 3 + Saldo 4)</b>							<b>-252.101,79</b>	<b>-245.600,00</b>	<b>-6.501,79</b>
<b>011</b>	<b>Personalamt</b>									
<b>011000</b>	<b>Personalamt</b>									
<b>Operative Gebarung</b>										
<b>SU 21 / 31</b>	<b>Summe Erträge / Einzahlungen operative Gebarung</b>				<b>0,00</b>	<b>0,00</b>	<b>0,00</b>	<b>0,00</b>	<b>0,00</b>	<b>0,00</b>
1/011000-710000	Öffentliche Abgaben, ohne Gebühren gemäß FAG (Ausgleichstaxe BEinstG)	2225	3225	24	828,00	900,00	-72,00	828,00	900,00	-72,00
<b>SU 22 / 32</b>	<b>Summe Aufwendungen / Auszahlungen operative Gebarung</b>				<b>828,00</b>	<b>900,00</b>	<b>-72,00</b>	<b>828,00</b>	<b>900,00</b>	<b>-72,00</b>

		MVAG	MVAG	VCQU	Ergebnisrechnung			Finanzierungsrechnung		
		EH	FH		RA 2023	VA 2023	RA - VA	RA 2023	VA 2023	RA - VA
SA 0 / SA 1	(0) Nettoergebnis (21 - 22) / (1) Geldfluss operative Gebarung (31 - 32)				-828,00	-900,00	72,00	-828,00	-900,00	72,00
SU 23	Summe Haushaltsrücklagen				0,00	0,00	0,00	0,00	0,00	0,00
SA00	Nettoergebnis nach Zuw./Entn. Haushaltsrücklagen (Saldo 0 +/- SU23)				-828,00	-900,00	72,00			
Investive Gebarung										
SU 33	Summe Einzahlungen investive Gebarung							0,00	0,00	0,00
SU 34	Summe Auszahlungen investive Gebarung							0,00	0,00	0,00
SA2	Saldo (2) Geldfluss aus der Investiven Gebarung (33 - 34)							0,00	0,00	0,00
SA3	Saldo (3) Nettofinanzierungssaldo (Saldo 1 + Saldo 2)							-828,00	-900,00	72,00
Finanzierungstätigkeit										
SU 35	Summe Einzahlungen aus der Finanzierungstätigkeit							0,00	0,00	0,00
SU 36	Summe Auszahlungen aus der Finanzierungstätigkeit							0,00	0,00	0,00
SA4	Saldo (4) Geldfluss aus der Finanzierungstätigkeit (35 - 36)							0,00	0,00	0,00
SA5	Saldo (5) Geldfluss aus der voranschlagswirksamen Gebarung (Saldo 3 + Saldo 4)							-828,00	-900,00	72,00
019	Repräsentation									
019000	Repräsentationen									
Operative Gebarung										
SU 21 / 31	Summe Erträge / Einzahlungen operative Gebarung				0,00	0,00	0,00	0,00	0,00	0,00
1/019000-723000	Repräsentationsausgaben	2225	3225	24	5.421,38	5.000,00	421,38	4.613,28	5.000,00	-386,72
SU 22 / 32	Summe Aufwendungen / Auszahlungen operative Gebarung				5.421,38	5.000,00	421,38	4.613,28	5.000,00	-386,72
SA 0 / SA 1	(0) Nettoergebnis (21 - 22) / (1) Geldfluss operative Gebarung (31 - 32)				-5.421,38	-5.000,00	-421,38	-4.613,28	-5.000,00	386,72
SU 23	Summe Haushaltsrücklagen				0,00	0,00	0,00	0,00	0,00	0,00
SA00	Nettoergebnis nach Zuw./Entn. Haushaltsrücklagen (Saldo 0 +/- SU23)				-5.421,38	-5.000,00	-421,38			
Investive Gebarung										
SU 33	Summe Einzahlungen investive Gebarung							0,00	0,00	0,00
SU 34	Summe Auszahlungen investive Gebarung							0,00	0,00	0,00
SA2	Saldo (2) Geldfluss aus der Investiven Gebarung (33 - 34)							0,00	0,00	0,00
SA3	Saldo (3) Nettofinanzierungssaldo (Saldo 1 + Saldo 2)							-4.613,28	-5.000,00	386,72
Finanzierungstätigkeit										
SU 35	Summe Einzahlungen aus der Finanzierungstätigkeit							0,00	0,00	0,00
SU 36	Summe Auszahlungen aus der Finanzierungstätigkeit							0,00	0,00	0,00
SA4	Saldo (4) Geldfluss aus der Finanzierungstätigkeit (35 - 36)							0,00	0,00	0,00
SA5	Saldo (5) Geldfluss aus der voranschlagswirksamen Gebarung (Saldo 3 + Saldo 4)							-4.613,28	-5.000,00	386,72

		MVAG			Ergebnisrechnung			Finanzierungsrechnung		
		MVAG EH	MVAG FH	VCQU	RA 2023	VA 2023	RA - VA	RA 2023	VA 2023	RA - VA
<b>02</b>	<b>Hauptverwaltung</b>									
<b>021</b>	<b>Statistisches Amt</b>									
<b>021000</b>	<b>Statistisches Amt</b>									
<b>Operative Gebarung</b>										
2/021000+816000	Ersatz für Statistische Erhebungen	2114	3114	13	69,94	100,00	-30,06	69,94	100,00	-30,06
<b>SU 21 / 31</b>	<b>Summe Erträge / Einzahlungen operative Gebarung</b>				<b>69,94</b>	<b>100,00</b>	<b>-30,06</b>	<b>69,94</b>	<b>100,00</b>	<b>-30,06</b>
<b>SU 22 / 32</b>	<b>Summe Aufwendungen / Auszahlungen operative Gebarung</b>				<b>0,00</b>	<b>0,00</b>	<b>0,00</b>	<b>0,00</b>	<b>0,00</b>	<b>0,00</b>
<b>SA 0 / SA 1</b>	<b>(0) Nettoergebnis (21 - 22) / (1) Geldfluss operative Gebarung (31 - 32)</b>				<b>69,94</b>	<b>100,00</b>	<b>-30,06</b>	<b>69,94</b>	<b>100,00</b>	<b>-30,06</b>
<b>SU 23</b>	<b>Summe Haushaltsrücklagen</b>				<b>0,00</b>	<b>0,00</b>	<b>0,00</b>	<b>0,00</b>	<b>0,00</b>	<b>0,00</b>
<b>SA00</b>	<b>Nettoergebnis nach Zuw./Entn. Haushaltsrücklagen (Saldo 0 +/- SU23)</b>				<b>69,94</b>	<b>100,00</b>	<b>-30,06</b>			
<b>Investive Gebarung</b>										
<b>SU 33</b>	<b>Summe Einzahlungen investive Gebarung</b>							<b>0,00</b>	<b>0,00</b>	<b>0,00</b>
<b>SU 34</b>	<b>Summe Auszahlungen investive Gebarung</b>							<b>0,00</b>	<b>0,00</b>	<b>0,00</b>
<b>SA2</b>	<b>Saldo (2) Geldfluss aus der Investiven Gebarung (33 - 34)</b>							<b>0,00</b>	<b>0,00</b>	<b>0,00</b>
<b>SA3</b>	<b>Saldo (3) Nettofinanzierungssaldo (Saldo 1 + Saldo 2)</b>							<b>69,94</b>	<b>100,00</b>	<b>-30,06</b>
<b>Finanzierungstätigkeit</b>										
<b>SU 35</b>	<b>Summe Einzahlungen aus der Finanzierungstätigkeit</b>							<b>0,00</b>	<b>0,00</b>	<b>0,00</b>
<b>SU 36</b>	<b>Summe Auszahlungen aus der Finanzierungstätigkeit</b>							<b>0,00</b>	<b>0,00</b>	<b>0,00</b>
<b>SA4</b>	<b>Saldo (4) Geldfluss aus der Finanzierungstätigkeit (35 - 36)</b>							<b>0,00</b>	<b>0,00</b>	<b>0,00</b>
<b>SA5</b>	<b>Saldo (5) Geldfluss aus der voranschlagswirksamen Gebarung (Saldo 3 + Saldo 4)</b>							<b>69,94</b>	<b>100,00</b>	<b>-30,06</b>
<b>022</b>	<b>Standesamt</b>									
<b>022000</b>	<b>Standesamt</b>									
<b>Operative Gebarung</b>										
2/022000+827000	Personalkostenersätze	2116	3116	18	56.313,46	50.000,00	6.313,46	48.726,48	50.000,00	-1.273,52
2/022000+827100	Urlaubsvertretung	2116	3116	18	4.476,70	3.800,00	676,70	3.690,68	3.800,00	-109,32
2/022000+828000	Rückersätze von Aufwendungen	2116	3116	18	0,00	200,00	-200,00	0,00	200,00	-200,00
<b>SU 21 / 31</b>	<b>Summe Erträge / Einzahlungen operative Gebarung</b>				<b>60.790,16</b>	<b>54.000,00</b>	<b>6.790,16</b>	<b>52.417,16</b>	<b>54.000,00</b>	<b>-1.582,84</b>
1/022000-510000	Bezüge für VB der Verwaltung	2211	3211	20	32.648,40	32.900,00	-251,60	32.648,40	32.900,00	-251,60
1/022000-565000	Mehrleistungsvergütung	2211	3211	20	284,40	600,00	-315,60	284,40	600,00	-315,60
1/022000-569000	Sonst. Nebengebühren	2211	3211	20	14.394,56	14.400,00	-5,44	14.394,56	14.400,00	-5,44
1/022000-580000	Dienstgeberbeiträge zum Ausgleichs- fonds für Familienbeihilfen	2212	3212	20	1.743,43	1.800,00	-56,57	1.743,43	1.800,00	-56,57
1/022000-582000	Sonst. DG zur sozialen Sicherheit	2212	3212	20	9.439,95	8.900,00	539,95	9.439,95	8.900,00	539,95
1/022000-582100	Dienstgeberbeiträge BVA	2212	3212	20	552,37	600,00	-47,63	552,37	600,00	-47,63
1/022000-592000	Dotierung von Rückstellungen für Jubiläumswendungen	2214			501,89	600,00	-98,11	0,00	0,00	0,00

		MVAG			Ergebnisrechnung			Finanzierungsrechnung		
		EH	FH	VCQU	RA 2023	VA 2023	RA - VA	RA 2023	VA 2023	RA - VA
1/022000-724000	Reisegebühren	2225	3225	24	140,32	100,00	40,32	140,32	100,00	40,32
1/022000-752000	Standesamtsbeitrag (Führungsgemeinde)	2231	3231	26	0,00	15.000,00	-15.000,00	16.238,38	15.000,00	1.238,38
<b>SU 22 / 32</b>	<b>Summe Aufwendungen / Auszahlungen operative Gebarung</b>				<b>59.705,32</b>	<b>74.900,00</b>	<b>-15.194,68</b>	<b>75.441,81</b>	<b>74.300,00</b>	<b>1.141,81</b>
<b>SA 0 / SA 1</b>	<b>(0) Nettoergebnis (21 - 22) / (1) Geldfluss operative Gebarung (31 - 32)</b>				<b>1.084,84</b>	<b>-20.900,00</b>	<b>21.984,84</b>	<b>-23.024,65</b>	<b>-20.300,00</b>	<b>-2.724,65</b>
<b>SU 23</b>	<b>Summe Haushaltsrücklagen</b>				<b>0,00</b>	<b>0,00</b>	<b>0,00</b>	<b>0,00</b>	<b>0,00</b>	<b>0,00</b>
<b>SA00</b>	<b>Nettoergebnis nach Zuw./Entn. Haushaltsrücklagen (Saldo 0 +/- SU23)</b>				<b>1.084,84</b>	<b>-20.900,00</b>	<b>21.984,84</b>			
<b>Investive Gebarung</b>										
<b>SU 33</b>	<b>Summe Einzahlungen investive Gebarung</b>							<b>0,00</b>	<b>0,00</b>	<b>0,00</b>
<b>SU 34</b>	<b>Summe Auszahlungen investive Gebarung</b>							<b>0,00</b>	<b>0,00</b>	<b>0,00</b>
<b>SA2</b>	<b>Saldo (2) Geldfluss aus der Investiven Gebarung (33 - 34)</b>							<b>0,00</b>	<b>0,00</b>	<b>0,00</b>
<b>SA3</b>	<b>Saldo (3) Nettofinanzierungssaldo (Saldo 1 + Saldo 2)</b>							<b>-23.024,65</b>	<b>-20.300,00</b>	<b>-2.724,65</b>
<b>Finanzierungstätigkeit</b>										
<b>SU 35</b>	<b>Summe Einzahlungen aus der Finanzierungstätigkeit</b>							<b>0,00</b>	<b>0,00</b>	<b>0,00</b>
<b>SU 36</b>	<b>Summe Auszahlungen aus der Finanzierungstätigkeit</b>							<b>0,00</b>	<b>0,00</b>	<b>0,00</b>
<b>SA4</b>	<b>Saldo (4) Geldfluss aus der Finanzierungstätigkeit (35 - 36)</b>							<b>0,00</b>	<b>0,00</b>	<b>0,00</b>
<b>SA5</b>	<b>Saldo (5) Geldfluss aus der voranschlagswirksamen Gebarung (Saldo 3 + Saldo 4)</b>							<b>-23.024,65</b>	<b>-20.300,00</b>	<b>-2.724,65</b>
<b>023</b>	<b>Einwohneramt</b>									
<b>023000</b>	<b>Einwohneramt</b>									
<b>Operative Gebarung</b>										
<b>SU 21 / 31</b>	<b>Summe Erträge / Einzahlungen operative Gebarung</b>				<b>0,00</b>	<b>0,00</b>	<b>0,00</b>	<b>0,00</b>	<b>0,00</b>	<b>0,00</b>
1/023000-510000	Geldbezüge der Vertragsbediensteten der Verwaltung	2211	3211	20	6.996,13	7.100,00	-103,87	6.996,13	7.100,00	-103,87
1/023000-565000	Mehrleistungsvergütung	2211	3211	20	60,94	100,00	-39,06	60,94	100,00	-39,06
1/023000-569000	Sonstige Nebengebühren	2211	3211	20	142,24	200,00	-57,76	142,24	200,00	-57,76
1/023000-580000	Dienstgeberbeiträge zum Ausgleichsfonds für Familienbeihilfen	2212	3212	20	264,78	300,00	-35,22	264,78	300,00	-35,22
1/023000-582000	Sonstige Dienstgeberbeiträge zur sozialen Sicherheit	2212	3212	20	1.432,73	1.500,00	-67,27	1.432,73	1.500,00	-67,27
1/023000-582100	Dienstgeberbeiträge BVA	2212	3212	20	87,07	100,00	-12,93	87,07	100,00	-12,93
1/023000-592000	Dotierung von Rückstellungen für Jubiläumszuwendungen	2214			107,55	200,00	-92,45	0,00	0,00	0,00
1/023000-724000	Reisegebühren	2225	3225	24	30,07	100,00	-69,93	30,07	100,00	-69,93
1/023000-729100	Entgelte für sonstige Leistungen (LMR)	2225	3225	24	1.790,20	2.000,00	-209,80	1.339,31	2.000,00	-660,69
<b>SU 22 / 32</b>	<b>Summe Aufwendungen / Auszahlungen operative Gebarung</b>				<b>10.911,71</b>	<b>11.600,00</b>	<b>-688,29</b>	<b>10.353,27</b>	<b>11.400,00</b>	<b>-1.046,73</b>
<b>SA 0 / SA 1</b>	<b>(0) Nettoergebnis (21 - 22) / (1) Geldfluss operative Gebarung (31 - 32)</b>				<b>-10.911,71</b>	<b>-11.600,00</b>	<b>688,29</b>	<b>-10.353,27</b>	<b>-11.400,00</b>	<b>1.046,73</b>
<b>SU 23</b>	<b>Summe Haushaltsrücklagen</b>				<b>0,00</b>	<b>0,00</b>	<b>0,00</b>	<b>0,00</b>	<b>0,00</b>	<b>0,00</b>
<b>SA00</b>	<b>Nettoergebnis nach Zuw./Entn. Haushaltsrücklagen (Saldo 0 +/- SU23)</b>				<b>-10.911,71</b>	<b>-11.600,00</b>	<b>688,29</b>			

		MVAG	MVAG	VCQU	Ergebnisrechnung			Finanzierungsrechnung		
		EH	FH		RA 2023	VA 2023	RA - VA	RA 2023	VA 2023	RA - VA
<b>Investive Gebarung</b>										
SU 33	Summe Einzahlungen investive Gebarung							0,00	0,00	0,00
SU 34	Summe Auszahlungen investive Gebarung							0,00	0,00	0,00
SA2	Saldo (2) Geldfluss aus der Investiven Gebarung (33 – 34)							0,00	0,00	0,00
SA3	Saldo (3) Nettofinanzierungssaldo (Saldo 1 + Saldo 2)							-10.353,27	-11.400,00	1.046,73
<b>Finanzierungstätigkeit</b>										
SU 35	Summe Einzahlungen aus der Finanzierungstätigkeit							0,00	0,00	0,00
SU 36	Summe Auszahlungen aus der Finanzierungstätigkeit							0,00	0,00	0,00
SA4	Saldo (4) Geldfluss aus der Finanzierungstätigkeit (35 – 36)							0,00	0,00	0,00
SA5	Saldo (5) Geldfluss aus der voranschlagswirksamen Gebarung (Saldo 3 + Saldo 4)							-10.353,27	-11.400,00	1.046,73
<b>024 Wahlamt</b>										
<b>024000 Wahlangelegenheiten</b>										
<b>Operative Gebarung</b>										
2/024000+816000	Kostenersatz Land	2114	3114	13	5.150,45	4.500,00	650,45	5.150,45	4.500,00	650,45
SU 21 / 31	Summe Erträge / Einzahlungen operative Gebarung				<b>5.150,45</b>	<b>4.500,00</b>	<b>650,45</b>	<b>5.150,45</b>	<b>4.500,00</b>	<b>650,45</b>
1/024000-720000	Personalkosten	2225	3225	24	1.043,63	1.500,00	-456,37	1.043,63	1.500,00	-456,37
1/024000-728000	Kosten der Wahlen	2225	3225	24	5.867,07	6.500,00	-632,93	6.377,17	6.500,00	-122,83
SU 22 / 32	Summe Aufwendungen / Auszahlungen operative Gebarung				<b>6.910,70</b>	<b>8.000,00</b>	<b>-1.089,30</b>	<b>7.420,80</b>	<b>8.000,00</b>	<b>-579,20</b>
SA 0 / SA 1	(0) Nettoergebnis (21 - 22) / (1) Geldfluss operative Gebarung (31 – 32)				<b>-1.760,25</b>	<b>-3.500,00</b>	<b>1.739,75</b>	<b>-2.270,35</b>	<b>-3.500,00</b>	<b>1.229,65</b>
SU 23	Summe Haushaltsrücklagen				0,00	0,00	0,00	0,00	0,00	0,00
SA00	Nettoergebnis nach Zuw./Entn. Haushaltsrücklagen (Saldo 0 +/- SU23)				<b>-1.760,25</b>	<b>-3.500,00</b>	<b>1.739,75</b>			
<b>Investive Gebarung</b>										
SU 33	Summe Einzahlungen investive Gebarung							0,00	0,00	0,00
SU 34	Summe Auszahlungen investive Gebarung							0,00	0,00	0,00
SA2	Saldo (2) Geldfluss aus der Investiven Gebarung (33 – 34)							0,00	0,00	0,00
SA3	Saldo (3) Nettofinanzierungssaldo (Saldo 1 + Saldo 2)							-2.270,35	-3.500,00	1.229,65
<b>Finanzierungstätigkeit</b>										
SU 35	Summe Einzahlungen aus der Finanzierungstätigkeit							0,00	0,00	0,00
SU 36	Summe Auszahlungen aus der Finanzierungstätigkeit							0,00	0,00	0,00
SA4	Saldo (4) Geldfluss aus der Finanzierungstätigkeit (35 – 36)							0,00	0,00	0,00
SA5	Saldo (5) Geldfluss aus der voranschlagswirksamen Gebarung (Saldo 3 + Saldo 4)							-2.270,35	-3.500,00	1.229,65
<b>029 Amtsgebäude</b>										
<b>029000 Amtsgebäude</b>										
<b>Operative Gebarung</b>										
2/029000+811000	Mieten und Betriebskostenersätze	2115	3115	14	6.960,68	3.500,00	3.460,68	7.666,01	7.700,00	-33,99

		MVAG			Ergebnisrechnung			Finanzierungsrechnung		
		EH	FH	VCQU	RA 2023	VA 2023	RA - VA	RA 2023	VA 2023	RA - VA
2/029000+813000	Erträge aus der Auflösung von Investitionszuschüssen (Kapitaltransfers)	2127			2.853,20	2.900,00	-46,80	0,00	0,00	0,00
2/029000+828000	Betriebs- und Heizkostenersätze	2116	3116	18	5.642,77	8.500,00	-2.857,23	6.062,94	8.500,00	-2.437,06
2/029000+829100	Sonstige Erträge (EDV)	2116	3116	18	300,00	300,00	0,00	300,00	300,00	0,00
2/029000+861200	Zinszuschuss des Landes	2121	3121	15	1.450,00	1.700,00	-250,00	1.450,00	1.700,00	-250,00
<b>SU 21 / 31</b>	<b>Summe Erträge / Einzahlungen operative Gebarung</b>				<b>17.206,65</b>	<b>16.900,00</b>	<b>306,65</b>	<b>15.478,95</b>	<b>18.200,00</b>	<b>-2.721,05</b>
1/029000-400000	Geringwertige Wirtschaftsgüter (GWG) Amtsgebäude und EDV	2221	3221	23	0,00	500,00	-500,00	0,00	500,00	-500,00
1/029000-451000	Brennstoffe	2221	3221	23	4.908,61	5.000,00	-91,39	4.908,61	5.000,00	-91,39
1/029000-456000	Schreib-, Zeichen- und sonstige Büromittel	2221	3221	23	957,04	800,00	157,04	957,04	800,00	157,04
1/029000-459000	Sonstige Verbrauchsgüter	2221	3221	23	0,00	100,00	-100,00	0,00	100,00	-100,00
1/029000-510000	Geldbezüge der Vertragsbediensteten der Verwaltung	2211	3211	20	6.285,86	6.300,00	-14,14	6.285,86	6.300,00	-14,14
1/029000-565000	Mehrleistungsvergütungen (EDV)	2211	3211	20	145,66	200,00	-54,34	145,66	200,00	-54,34
1/029000-569000	Sonstige Nebengebühren (EDV)	2211	3211	20	70,35	200,00	-129,65	70,35	200,00	-129,65
1/029000-580000	Dienstgeberbeiträge zum Ausgleichsfonds für Familienbeihilfen (EDV)	2212	3212	20	239,43	300,00	-60,57	239,43	300,00	-60,57
1/029000-582000	Sonstige Dienstgeberbeiträge zur sozialen Sicherheit (EDV)	2212	3212	20	1.294,64	1.300,00	-5,36	1.294,64	1.300,00	-5,36
1/029000-582100	MV-Kasse (EDV)	2212	3212	20	96,20	100,00	-3,80	96,20	100,00	-3,80
1/029000-592000	Dotierung von Rückstellungen für Jubiläumszuwendungen (EDV)	2214			449,51	500,00	-50,49	0,00	0,00	0,00
1/029000-614000	Instandhaltung von Gebäuden	2224	3224	24	6.007,06	5.000,00	1.007,06	6.072,29	5.000,00	1.072,29
1/029000-618000	Softwarewartung (EDV)	2224	3224	24	34.461,19	32.000,00	2.461,19	34.714,18	32.000,00	2.714,18
1/029000-650000	Kreditzinsen	2241	3241	25	2.045,43	2.000,00	45,43	2.045,43	2.000,00	45,43
1/029000-670000	Versicherungen	2222	3222	24	1.556,06	1.500,00	56,06	1.556,06	1.500,00	56,06
1/029000-680000	Planmäßige Abschreibung	2226			51.637,01	41.100,00	10.537,01	0,00	0,00	0,00
1/029000-710000	Öffentliche Abgaben	2225	3225	24	2.918,15	3.500,00	-581,85	2.918,15	3.500,00	-581,85
1/029000-720000	Personalkosten	2225	3225	24	3.606,99	3.500,00	106,99	3.606,99	3.500,00	106,99
1/029000-724000	Reisegebühren	2225	3225	24	0,59	100,00	-99,41	0,59	100,00	-99,41
1/029000-728000	Entgelte für sonstige Leistungen (EDV) Lohnverrechnung	2225	3225	24	3.662,03	4.000,00	-337,97	3.567,78	4.000,00	-432,22
1/029000-728001	Kosten Homepage, Usergebühren	2225	3225	24	406,96	1.000,00	-593,04	398,87	1.000,00	-601,13
1/029000-729000	Sonstige Ausgaben	2225	3225	24	843,18	1.200,00	-356,82	843,18	1.200,00	-356,82
<b>SU 22 / 32</b>	<b>Summe Aufwendungen / Auszahlungen operative Gebarung</b>				<b>121.591,95</b>	<b>110.200,00</b>	<b>11.391,95</b>	<b>69.721,31</b>	<b>68.600,00</b>	<b>1.121,31</b>
<b>SA 0 / SA 1</b>	<b>(0) Nettoergebnis (21 - 22) / (1) Geldfluss operative Gebarung (31 - 32)</b>				<b>-104.385,30</b>	<b>-93.300,00</b>	<b>-11.085,30</b>	<b>-54.242,36</b>	<b>-50.400,00</b>	<b>-3.842,36</b>
<b>SU 23</b>	<b>Summe Haushaltsrücklagen</b>				<b>0,00</b>	<b>0,00</b>	<b>0,00</b>	<b>0,00</b>	<b>0,00</b>	<b>0,00</b>
<b>SA00</b>	<b>Nettoergebnis nach Zuw./Entn. Haushaltsrücklagen (Saldo 0 +/- SU23)</b>				<b>-104.385,30</b>	<b>-93.300,00</b>	<b>-11.085,30</b>			

		MVAG	MVAG	VCQU	Ergebnisrechnung			Finanzierungsrechnung		
		EH	FH		RA 2023	VA 2023	RA - VA	RA 2023	VA 2023	RA - VA
<b>Investive Gebarung</b>										
<b>SU 33</b>	<b>Summe Einzahlungen investive Gebarung</b>							<b>0,00</b>	<b>0,00</b>	<b>0,00</b>
1/029000-042000	Amtsausstattung und EDV		3415 2 41		0,00	0,00	0,00	0,00	2.000,00	-2.000,00
<b>SU 34</b>	<b>Summe Auszahlungen investive Gebarung</b>							<b>0,00</b>	<b>2.000,00</b>	<b>-2.000,00</b>
<b>SA2</b>	<b>Saldo (2) Geldfluss aus der Investiven Gebarung (33 – 34)</b>							<b>0,00</b>	<b>-2.000,00</b>	<b>2.000,00</b>
<b>SA3</b>	<b>Saldo (3) Nettofinanzierungssaldo (Saldo 1 + Saldo 2)</b>							<b>-54.242,36</b>	<b>-52.400,00</b>	<b>-1.842,36</b>
<b>Finanzierungstätigkeit</b>										
<b>SU 35</b>	<b>Summe Einzahlungen aus der Finanzierungstätigkeit</b>							<b>0,00</b>	<b>0,00</b>	<b>0,00</b>
1/029000-346000	Tilgung von Darlehen		3614 65		0,00	0,00	0,00	36.311,38	36.500,00	-188,62
<b>SU 36</b>	<b>Summe Auszahlungen aus der Finanzierungstätigkeit</b>							<b>36.311,38</b>	<b>36.500,00</b>	<b>-188,62</b>
<b>SA4</b>	<b>Saldo (4) Geldfluss aus der Finanzierungstätigkeit (35 – 36)</b>							<b>-36.311,38</b>	<b>-36.500,00</b>	<b>188,62</b>
<b>SA5</b>	<b>Saldo (5) Geldfluss aus der voranschlagswirksamen Gebarung (Saldo 3 + Saldo 4)</b>							<b>-90.553,74</b>	<b>-88.900,00</b>	<b>-1.653,74</b>
<b>03 Bauverwaltung</b>										
<b>031 Amt für Raumordnung und Raumplanung</b>										
<b>031000 Raumordnung und Raumplanung</b>										
<b>Operative Gebarung</b>										
<b>SU 21 / 31</b>	<b>Summe Erträge / Einzahlungen operative Gebarung</b>				<b>0,00</b>	<b>0,00</b>	<b>0,00</b>	<b>0,00</b>	<b>0,00</b>	<b>0,00</b>
1/031000-680000	Planmäßige Abschreibung	2226			28.316,21	300,00	28.016,21	0,00	0,00	0,00
1/031000-728000	Entgelte für sonstige Leistungen	2225 3225 24			0,00	1.000,00	-1.000,00	0,00	1.000,00	-1.000,00
<b>SU 22 / 32</b>	<b>Summe Aufwendungen / Auszahlungen operative Gebarung</b>				<b>28.316,21</b>	<b>1.300,00</b>	<b>27.016,21</b>	<b>0,00</b>	<b>1.000,00</b>	<b>-1.000,00</b>
<b>SA 0 / SA 1</b>	<b>(0) Nettoergebnis (21 - 22) / (1) Geldfluss operative Gebarung (31 – 32)</b>				<b>-28.316,21</b>	<b>-1.300,00</b>	<b>-27.016,21</b>	<b>0,00</b>	<b>-1.000,00</b>	<b>1.000,00</b>
<b>SU 23</b>	<b>Summe Haushaltsrücklagen</b>				<b>0,00</b>	<b>0,00</b>	<b>0,00</b>	<b>0,00</b>	<b>0,00</b>	<b>0,00</b>
<b>SA00</b>	<b>Nettoergebnis nach Zuw./Entn. Haushaltsrücklagen (Saldo 0 +/- SU23)</b>				<b>-28.316,21</b>	<b>-1.300,00</b>	<b>-27.016,21</b>			
<b>Investive Gebarung</b>										
<b>SU 33</b>	<b>Summe Einzahlungen investive Gebarung</b>							<b>0,00</b>	<b>0,00</b>	<b>0,00</b>
1/031000-070000	Aktivierungsfähige Rechte (immaterielle Vermögenswerte) - Flächenwidmung		3411 2 42		0,00	0,00	0,00	117.297,52	100.000,00	17.297,52
<b>SU 34</b>	<b>Summe Auszahlungen investive Gebarung</b>							<b>117.297,52</b>	<b>100.000,00</b>	<b>17.297,52</b>
<b>SA2</b>	<b>Saldo (2) Geldfluss aus der Investiven Gebarung (33 – 34)</b>							<b>-117.297,52</b>	<b>-100.000,00</b>	<b>-17.297,52</b>
<b>SA3</b>	<b>Saldo (3) Nettofinanzierungssaldo (Saldo 1 + Saldo 2)</b>							<b>-117.297,52</b>	<b>-101.000,00</b>	<b>-16.297,52</b>
<b>Finanzierungstätigkeit</b>										
<b>SU 35</b>	<b>Summe Einzahlungen aus der Finanzierungstätigkeit</b>							<b>0,00</b>	<b>0,00</b>	<b>0,00</b>
<b>SU 36</b>	<b>Summe Auszahlungen aus der Finanzierungstätigkeit</b>							<b>0,00</b>	<b>0,00</b>	<b>0,00</b>
<b>SA4</b>	<b>Saldo (4) Geldfluss aus der Finanzierungstätigkeit (35 – 36)</b>							<b>0,00</b>	<b>0,00</b>	<b>0,00</b>
<b>SA5</b>	<b>Saldo (5) Geldfluss aus der voranschlagswirksamen Gebarung (Saldo 3 + Saldo 4)</b>							<b>-117.297,52</b>	<b>-101.000,00</b>	<b>-16.297,52</b>

	MVAG EH	MVAG FH	VCQU	Ergebnisrechnung			Finanzierungsrechnung			
				RA 2023	VA 2023	RA - VA	RA 2023	VA 2023	RA - VA	
<b>032</b>	<b>Vermessungsamt</b>									
<b>032000</b>	<b>Vermessungswesen</b>									
<b>Operative Gebarung</b>										
<b>SU 21 / 31</b>	<b>Summe Erträge / Einzahlungen operative Gebarung</b>			<b>0,00</b>	<b>0,00</b>	<b>0,00</b>	<b>0,00</b>	<b>0,00</b>	<b>0,00</b>	
1/032000-728000	Vermessungskosten	2225	3225	24	5.656,73	6.500,00	-843,27	5.656,73	6.500,00	-843,27
<b>SU 22 / 32</b>	<b>Summe Aufwendungen / Auszahlungen operative Gebarung</b>			<b>5.656,73</b>	<b>6.500,00</b>	<b>-843,27</b>	<b>5.656,73</b>	<b>6.500,00</b>	<b>-843,27</b>	
<b>SA 0 / SA 1</b>	<b>(0) Nettoergebnis (21 - 22) / (1) Geldfluss operative Gebarung (31 - 32)</b>			<b>-5.656,73</b>	<b>-6.500,00</b>	<b>843,27</b>	<b>-5.656,73</b>	<b>-6.500,00</b>	<b>843,27</b>	
<b>SU 23</b>	<b>Summe Haushaltsrücklagen</b>			<b>0,00</b>	<b>0,00</b>	<b>0,00</b>	<b>0,00</b>	<b>0,00</b>	<b>0,00</b>	
<b>SA00</b>	<b>Nettoergebnis nach Zuw./Entn. Haushaltsrücklagen (Saldo 0 +/- SU23)</b>			<b>-5.656,73</b>	<b>-6.500,00</b>	<b>843,27</b>				
<b>Investive Gebarung</b>										
<b>SU 33</b>	<b>Summe Einzahlungen investive Gebarung</b>						<b>0,00</b>	<b>0,00</b>	<b>0,00</b>	
<b>SU 34</b>	<b>Summe Auszahlungen investive Gebarung</b>						<b>0,00</b>	<b>0,00</b>	<b>0,00</b>	
<b>SA2</b>	<b>Saldo (2) Geldfluss aus der Investiven Gebarung (33 - 34)</b>						<b>0,00</b>	<b>0,00</b>	<b>0,00</b>	
<b>SA3</b>	<b>Saldo (3) Nettofinanzierungssaldo (Saldo 1 + Saldo 2)</b>						<b>-5.656,73</b>	<b>-6.500,00</b>	<b>843,27</b>	
<b>Finanzierungstätigkeit</b>										
<b>SU 35</b>	<b>Summe Einzahlungen aus der Finanzierungstätigkeit</b>						<b>0,00</b>	<b>0,00</b>	<b>0,00</b>	
<b>SU 36</b>	<b>Summe Auszahlungen aus der Finanzierungstätigkeit</b>						<b>0,00</b>	<b>0,00</b>	<b>0,00</b>	
<b>SA4</b>	<b>Saldo (4) Geldfluss aus der Finanzierungstätigkeit (35 - 36)</b>						<b>0,00</b>	<b>0,00</b>	<b>0,00</b>	
<b>SA5</b>	<b>Saldo (5) Geldfluss aus der voranschlagswirksamen Gebarung (Saldo 3 + Saldo 4)</b>						<b>-5.656,73</b>	<b>-6.500,00</b>	<b>843,27</b>	
<b>06</b>	<b>Sonstige Maßnahmen</b>									
<b>060</b>	<b>Beiträge an Verbände, Vereine oder sonstige Organisationen</b>									
<b>060000</b>	<b>Beiträge an Verbände, Vereine und sonstige Organisationen</b>									
<b>Operative Gebarung</b>										
<b>SU 21 / 31</b>	<b>Summe Erträge / Einzahlungen operative Gebarung</b>			<b>0,00</b>	<b>0,00</b>	<b>0,00</b>	<b>0,00</b>	<b>0,00</b>	<b>0,00</b>	
1/060000-726000	Beiträge an Verbände, Vereine (Gem.VV.) - EA	2225	3225	24	18.718,30	23.000,00	-4.281,70	18.718,30	23.000,00	-4.281,70
<b>SU 22 / 32</b>	<b>Summe Aufwendungen / Auszahlungen operative Gebarung</b>			<b>18.718,30</b>	<b>23.000,00</b>	<b>-4.281,70</b>	<b>18.718,30</b>	<b>23.000,00</b>	<b>-4.281,70</b>	
<b>SA 0 / SA 1</b>	<b>(0) Nettoergebnis (21 - 22) / (1) Geldfluss operative Gebarung (31 - 32)</b>			<b>-18.718,30</b>	<b>-23.000,00</b>	<b>4.281,70</b>	<b>-18.718,30</b>	<b>-23.000,00</b>	<b>4.281,70</b>	
<b>SU 23</b>	<b>Summe Haushaltsrücklagen</b>			<b>0,00</b>	<b>0,00</b>	<b>0,00</b>	<b>0,00</b>	<b>0,00</b>	<b>0,00</b>	
<b>SA00</b>	<b>Nettoergebnis nach Zuw./Entn. Haushaltsrücklagen (Saldo 0 +/- SU23)</b>			<b>-18.718,30</b>	<b>-23.000,00</b>	<b>4.281,70</b>				
<b>Investive Gebarung</b>										
<b>SU 33</b>	<b>Summe Einzahlungen investive Gebarung</b>						<b>0,00</b>	<b>0,00</b>	<b>0,00</b>	
<b>SU 34</b>	<b>Summe Auszahlungen investive Gebarung</b>						<b>0,00</b>	<b>0,00</b>	<b>0,00</b>	
<b>SA2</b>	<b>Saldo (2) Geldfluss aus der Investiven Gebarung (33 - 34)</b>						<b>0,00</b>	<b>0,00</b>	<b>0,00</b>	
<b>SA3</b>	<b>Saldo (3) Nettofinanzierungssaldo (Saldo 1 + Saldo 2)</b>						<b>-18.718,30</b>	<b>-23.000,00</b>	<b>4.281,70</b>	



		MVAG	MVAG	VCQU	Ergebnisrechnung			Finanzierungsrechnung		
		EH	FH		RA 2023	VA 2023	RA - VA	RA 2023	VA 2023	RA - VA
<b>Finanzierungstätigkeit</b>										
SU 35	Summe Einzahlungen aus der Finanzierungstätigkeit							0,00	0,00	0,00
SU 36	Summe Auszahlungen aus der Finanzierungstätigkeit							0,00	0,00	0,00
SA4	Saldo (4) Geldfluss aus der Finanzierungstätigkeit (35 – 36)							0,00	0,00	0,00
SA5	Saldo (5) Geldfluss aus der voranschlagswirksamen Gebarung (Saldo 3 + Saldo 4)							-18.718,30	-23.000,00	4.281,70
<b>062 Ehrungen und Auszeichnungen</b>										
<b>062000 Ehrungen und Auszeichnungen</b>										
<b>Operative Gebarung</b>										
SU 21 / 31	Summe Erträge / Einzahlungen operative Gebarung				0,00	0,00	0,00	0,00	0,00	0,00
1/062000-728000	Ehrungen und Auszeichnungen	2225	3225	24	2.705,12	3.000,00	-294,88	2.815,12	3.000,00	-184,88
SU 22 / 32	Summe Aufwendungen / Auszahlungen operative Gebarung				2.705,12	3.000,00	-294,88	2.815,12	3.000,00	-184,88
SA 0 / SA 1	(0) Nettoergebnis (21 - 22) / (1) Geldfluss operative Gebarung (31 – 32)				-2.705,12	-3.000,00	294,88	-2.815,12	-3.000,00	184,88
SU 23	Summe Haushaltsrücklagen				0,00	0,00	0,00	0,00	0,00	0,00
SA00	Nettoergebnis nach Zuw./Entn. Haushaltsrücklagen (Saldo 0 +/- SU23)				-2.705,12	-3.000,00	294,88			
<b>Investive Gebarung</b>										
SU 33	Summe Einzahlungen investive Gebarung							0,00	0,00	0,00
SU 34	Summe Auszahlungen investive Gebarung							0,00	0,00	0,00
SA2	Saldo (2) Geldfluss aus der Investiven Gebarung (33 – 34)							0,00	0,00	0,00
SA3	Saldo (3) Nettofinanzierungssaldo (Saldo 1 + Saldo 2)							-2.815,12	-3.000,00	184,88
<b>Finanzierungstätigkeit</b>										
SU 35	Summe Einzahlungen aus der Finanzierungstätigkeit							0,00	0,00	0,00
SU 36	Summe Auszahlungen aus der Finanzierungstätigkeit							0,00	0,00	0,00
SA4	Saldo (4) Geldfluss aus der Finanzierungstätigkeit (35 – 36)							0,00	0,00	0,00
SA5	Saldo (5) Geldfluss aus der voranschlagswirksamen Gebarung (Saldo 3 + Saldo 4)							-2.815,12	-3.000,00	184,88
<b>063 Städtekontakte und Partnerschaften</b>										
<b>063000 Städtekontakte und Partnerschaften</b>										
<b>Operative Gebarung</b>										
SU 21 / 31	Summe Erträge / Einzahlungen operative Gebarung				0,00	0,00	0,00	0,00	0,00	0,00
1/063000-729000	Kosten Gemeindeparschaften	2225	3225	24	0,00	200,00	-200,00	0,00	200,00	-200,00
SU 22 / 32	Summe Aufwendungen / Auszahlungen operative Gebarung				0,00	200,00	-200,00	0,00	200,00	-200,00
SA 0 / SA 1	(0) Nettoergebnis (21 - 22) / (1) Geldfluss operative Gebarung (31 – 32)				0,00	-200,00	200,00	0,00	-200,00	200,00
SU 23	Summe Haushaltsrücklagen				0,00	0,00	0,00	0,00	0,00	0,00
SA00	Nettoergebnis nach Zuw./Entn. Haushaltsrücklagen (Saldo 0 +/- SU23)				0,00	-200,00	200,00			
<b>Investive Gebarung</b>										
SU 33	Summe Einzahlungen investive Gebarung							0,00	0,00	0,00

	MVAG	MVAG	VCQU	Ergebnisrechnung			Finanzierungsrechnung			
				EH	FH		RA 2023	VA 2023	RA - VA	RA 2023
SU 34								0,00	0,00	0,00
SA2								0,00	0,00	0,00
SA3								0,00	-200,00	200,00
<b>Finanzierungstätigkeit</b>										
SU 35								0,00	0,00	0,00
SU 36								0,00	0,00	0,00
SA4								0,00	0,00	0,00
SA5								0,00	-200,00	200,00
<b>09 Personalbetreuung</b>										
<b>091 Personalausbildung und Personalfortbildung</b>										
<b>091000 Personalausbildung und Fortbildung</b>										
<b>Operative Gebarung</b>										
SU 21 / 31								0,00	0,00	0,00
1/091000-728000								2.841,80	3.000,00	-158,20
SU 22 / 32								2.841,80	3.000,00	-158,20
SA 0 / SA 1								-2.841,80	-3.000,00	158,20
SU 23								0,00	0,00	0,00
SA00								-2.841,80	-3.000,00	158,20
<b>Investive Gebarung</b>										
SU 33								0,00	0,00	0,00
SU 34								0,00	0,00	0,00
SA2								0,00	0,00	0,00
SA3								-2.841,80	-3.000,00	158,20
<b>Finanzierungstätigkeit</b>										
SU 35								0,00	0,00	0,00
SU 36								0,00	0,00	0,00
SA4								0,00	0,00	0,00
SA5								-2.841,80	-3.000,00	158,20
<b>094 Gemeinschaftspflege</b>										
<b>094000 Gemeinschaftspflege</b>										
<b>Operative Gebarung</b>										
SU 21 / 31								0,00	0,00	0,00
1/094000-729000								1.866,90	5.000,00	-3.133,10
SU 22 / 32								1.866,90	5.000,00	-3.133,10
SA 0 / SA 1								-1.866,90	-5.000,00	3.133,10

	MVAG	MVAG VCQU	Ergebnisrechnung			Finanzierungsrechnung				
			EH	FH	RA 2023	VA 2023	RA - VA	RA 2023	VA 2023	RA - VA
SU 23		Summe Haushaltsrücklagen			0,00	0,00	0,00	0,00	0,00	0,00
SA00		Nettoergebnis nach Zuw./Entn. Haushaltsrücklagen (Saldo 0 +/- SU23)			-1.866,90	-5.000,00	3.133,10			
<b>Investive Gebarung</b>										
SU 33		Summe Einzahlungen investive Gebarung						0,00	0,00	0,00
SU 34		Summe Auszahlungen investive Gebarung						0,00	0,00	0,00
SA2		Saldo (2) Geldfluss aus der Investiven Gebarung (33 – 34)						0,00	0,00	0,00
SA3		Saldo (3) Nettofinanzierungssaldo (Saldo 1 + Saldo 2)						0,00	-5.000,00	5.000,00
<b>Finanzierungstätigkeit</b>										
SU 35		Summe Einzahlungen aus der Finanzierungstätigkeit						0,00	0,00	0,00
SU 36		Summe Auszahlungen aus der Finanzierungstätigkeit						0,00	0,00	0,00
SA4		Saldo (4) Geldfluss aus der Finanzierungstätigkeit (35 – 36)						0,00	0,00	0,00
SA5		Saldo (5) Geldfluss aus der voranschlagswirksamen Gebarung (Saldo 3 + Saldo 4)						0,00	-5.000,00	5.000,00

		MVAG	MVAG	VCQU	Ergebnisrechnung			Finanzierungsrechnung		
		EH	FH		RA 2023	VA 2023	RA - VA	RA 2023	VA 2023	RA - VA
<b>1 Öffentliche Ordnung und Sicherheit</b>										
<b>13</b>	<b>Sonderpolizei</b>									
<b>131</b>	<b>Bau- und Feuerpolizei</b>									
<b>131000</b>	<b>Bau- und Feuerpolizei</b>									
<b>Operative Gebarung</b>										
2/131000+816000	Ersatz Sachverständigengebühr	2114	3114	13	9.293,64	13.000,00	-3.706,36	9.904,40	13.000,00	-3.095,60
<b>SU 21 / 31</b>	<b>Summe Erträge / Einzahlungen operative Gebarung</b>				<b>9.293,64</b>	<b>13.000,00</b>	<b>-3.706,36</b>	<b>9.904,40</b>	<b>13.000,00</b>	<b>-3.095,60</b>
1/131000-640000	Sachverständigengebühr	2222	3222	24	5.893,08	6.000,00	-106,92	5.668,08	6.000,00	-331,92
1/131000-640100	Bauberatung	2222	3222	24	0,00	200,00	-200,00	0,00	200,00	-200,00
1/131000-752000	Verwaltungskosten Bauamt	2231	3231	26	86.183,82	88.700,00	-2.516,18	86.183,82	88.700,00	-2.516,18
<b>SU 22 / 32</b>	<b>Summe Aufwendungen / Auszahlungen operative Gebarung</b>				<b>92.076,90</b>	<b>94.900,00</b>	<b>-2.823,10</b>	<b>91.851,90</b>	<b>94.900,00</b>	<b>-3.048,10</b>
<b>SA 0 / SA 1</b>	<b>(0) Nettoergebnis (21 - 22) / (1) Geldfluss operative Gebarung (31 - 32)</b>				<b>-82.783,26</b>	<b>-81.900,00</b>	<b>-883,26</b>	<b>-81.947,50</b>	<b>-81.900,00</b>	<b>-47,50</b>
<b>SU 23</b>	<b>Summe Haushaltsrücklagen</b>				<b>0,00</b>	<b>0,00</b>	<b>0,00</b>	<b>0,00</b>	<b>0,00</b>	<b>0,00</b>
<b>SA00</b>	<b>Nettoergebnis nach Zuw./Entn. Haushaltsrücklagen (Saldo 0 +/- SU23)</b>				<b>-82.783,26</b>	<b>-81.900,00</b>	<b>-883,26</b>			
<b>Investive Gebarung</b>										
<b>SU 33</b>	<b>Summe Einzahlungen investive Gebarung</b>							<b>0,00</b>	<b>0,00</b>	<b>0,00</b>
<b>SU 34</b>	<b>Summe Auszahlungen investive Gebarung</b>							<b>0,00</b>	<b>0,00</b>	<b>0,00</b>
<b>SA2</b>	<b>Saldo (2) Geldfluss aus der Investiven Gebarung (33 - 34)</b>							<b>0,00</b>	<b>0,00</b>	<b>0,00</b>
<b>SA3</b>	<b>Saldo (3) Nettofinanzierungssaldo (Saldo 1 + Saldo 2)</b>							<b>-81.947,50</b>	<b>-81.900,00</b>	<b>-47,50</b>
<b>Finanzierungstätigkeit</b>										
<b>SU 35</b>	<b>Summe Einzahlungen aus der Finanzierungstätigkeit</b>							<b>0,00</b>	<b>0,00</b>	<b>0,00</b>
<b>SU 36</b>	<b>Summe Auszahlungen aus der Finanzierungstätigkeit</b>							<b>0,00</b>	<b>0,00</b>	<b>0,00</b>
<b>SA4</b>	<b>Saldo (4) Geldfluss aus der Finanzierungstätigkeit (35 - 36)</b>							<b>0,00</b>	<b>0,00</b>	<b>0,00</b>
<b>SA5</b>	<b>Saldo (5) Geldfluss aus der voranschlagswirksamen Gebarung (Saldo 3 + Saldo 4)</b>							<b>-81.947,50</b>	<b>-81.900,00</b>	<b>-47,50</b>
<b>133</b>	<b>Veterinärpolizei</b>									
<b>133000</b>	<b>Veterinärpolizei</b>									
<b>Operative Gebarung</b>										
2/133000+808000	Erlöse für Hundemarken	2116	3116	16	94,50	100,00	-5,50	94,50	100,00	-5,50
<b>SU 21 / 31</b>	<b>Summe Erträge / Einzahlungen operative Gebarung</b>				<b>94,50</b>	<b>100,00</b>	<b>-5,50</b>	<b>94,50</b>	<b>100,00</b>	<b>-5,50</b>
<b>SU 22 / 32</b>	<b>Summe Aufwendungen / Auszahlungen operative Gebarung</b>				<b>0,00</b>	<b>0,00</b>	<b>0,00</b>	<b>0,00</b>	<b>0,00</b>	<b>0,00</b>
<b>SA 0 / SA 1</b>	<b>(0) Nettoergebnis (21 - 22) / (1) Geldfluss operative Gebarung (31 - 32)</b>				<b>94,50</b>	<b>100,00</b>	<b>-5,50</b>	<b>94,50</b>	<b>100,00</b>	<b>-5,50</b>
<b>SU 23</b>	<b>Summe Haushaltsrücklagen</b>				<b>0,00</b>	<b>0,00</b>	<b>0,00</b>	<b>0,00</b>	<b>0,00</b>	<b>0,00</b>
<b>SA00</b>	<b>Nettoergebnis nach Zuw./Entn. Haushaltsrücklagen (Saldo 0 +/- SU23)</b>				<b>94,50</b>	<b>100,00</b>	<b>-5,50</b>			
<b>Investive Gebarung</b>										
<b>SU 33</b>	<b>Summe Einzahlungen investive Gebarung</b>							<b>0,00</b>	<b>0,00</b>	<b>0,00</b>

	MVAG	MVAG	VCQU	Ergebnisrechnung			Finanzierungsrechnung					
				EH	FH		RA 2023	VA 2023	RA - VA	RA 2023	VA 2023	RA - VA
SU 34								0,00	0,00	0,00		
SA2								0,00	0,00	0,00		
SA3								94,50	100,00	-5,50		
<b>Finanzierungstätigkeit</b>												
SU 35								0,00	0,00	0,00		
SU 36								0,00	0,00	0,00		
SA4								0,00	0,00	0,00		
SA5								94,50	100,00	-5,50		
<b>16 Feuerwehrwesen</b>												
<b>163 Freiwillige Feuerwehren</b>												
<b>163000 Freiwillige Feuerwehren</b>												
<b>Operative Gebarung</b>												
SU 21 / 31								0,00	0,00	0,00		
1/163000-754000				2231	3231	26	30.222,51	25.000,00	5.222,51	30.222,51	25.000,00	5.222,51
SU 22 / 32								30.222,51	25.000,00	5.222,51		
SA 0 / SA 1								-30.222,51	-25.000,00	-5.222,51		
SU 23								0,00	0,00	0,00		
SA00								-30.222,51	-25.000,00	-5.222,51		
<b>Investive Gebarung</b>												
SU 33								0,00	0,00	0,00		
SU 34								0,00	0,00	0,00		
SA2								0,00	0,00	0,00		
SA3								-30.222,51	-25.000,00	-5.222,51		
<b>Finanzierungstätigkeit</b>												
SU 35								0,00	0,00	0,00		
SU 36								0,00	0,00	0,00		
SA4								0,00	0,00	0,00		
SA5								-30.222,51	-25.000,00	-5.222,51		
<b>164 Förderung der Brandbekämpfung und Brandverhütung</b>												
<b>164000 Förderung der Brandbekämpfung und Brandverhütung</b>												
<b>Operative Gebarung</b>												
SU 21 / 31								0,00	0,00	0,00		
1/164000-720000				2225	3225	24	0,00	200,00	-200,00	0,00	200,00	-200,00
1/164000-729000				2225	3225	24	35,20	500,00	-464,80	35,20	500,00	-464,80

		MVAG			Ergebnisrechnung			Finanzierungsrechnung		
		MVAG EH	MVAG FH	VCQU	RA 2023	VA 2023	RA - VA	RA 2023	VA 2023	RA - VA
1/164000-754000	Beitrag Zentralalarmierung	2231	3231	26	1.201,26	1.000,00	201,26	1.201,26	1.000,00	201,26
<b>SU 22 / 32</b>	<b>Summe Aufwendungen / Auszahlungen operative Gebarung</b>				<b>1.236,46</b>	<b>1.700,00</b>	<b>-463,54</b>	<b>1.236,46</b>	<b>1.700,00</b>	<b>-463,54</b>
<b>SA 0 / SA 1</b>	<b>(0) Nettoergebnis (21 - 22) / (1) Geldfluss operative Gebarung (31 - 32)</b>				<b>-1.236,46</b>	<b>-1.700,00</b>	<b>463,54</b>	<b>-1.236,46</b>	<b>-1.700,00</b>	<b>463,54</b>
<b>SU 23</b>	<b>Summe Haushaltsrücklagen</b>				<b>0,00</b>	<b>0,00</b>	<b>0,00</b>	<b>0,00</b>	<b>0,00</b>	<b>0,00</b>
<b>SA00</b>	<b>Nettoergebnis nach Zuw./Entn. Haushaltsrücklagen (Saldo 0 +/- SU23)</b>				<b>-1.236,46</b>	<b>-1.700,00</b>	<b>463,54</b>			
<b>Investive Gebarung</b>										
<b>SU 33</b>	<b>Summe Einzahlungen investive Gebarung</b>							<b>0,00</b>	<b>0,00</b>	<b>0,00</b>
<b>SU 34</b>	<b>Summe Auszahlungen investive Gebarung</b>							<b>0,00</b>	<b>0,00</b>	<b>0,00</b>
<b>SA2</b>	<b>Saldo (2) Geldfluss aus der Investiven Gebarung (33 - 34)</b>							<b>0,00</b>	<b>0,00</b>	<b>0,00</b>
<b>SA3</b>	<b>Saldo (3) Nettofinanzierungssaldo (Saldo 1 + Saldo 2)</b>							<b>-1.236,46</b>	<b>-1.700,00</b>	<b>463,54</b>
<b>Finanzierungstätigkeit</b>										
<b>SU 35</b>	<b>Summe Einzahlungen aus der Finanzierungstätigkeit</b>							<b>0,00</b>	<b>0,00</b>	<b>0,00</b>
<b>SU 36</b>	<b>Summe Auszahlungen aus der Finanzierungstätigkeit</b>							<b>0,00</b>	<b>0,00</b>	<b>0,00</b>
<b>SA4</b>	<b>Saldo (4) Geldfluss aus der Finanzierungstätigkeit (35 - 36)</b>							<b>0,00</b>	<b>0,00</b>	<b>0,00</b>
<b>SA5</b>	<b>Saldo (5) Geldfluss aus der voranschlagswirksamen Gebarung (Saldo 3 + Saldo 4)</b>							<b>-1.236,46</b>	<b>-1.700,00</b>	<b>463,54</b>
<b>17 Katastrophendienst</b>										
<b>179 Sonstige Einrichtungen und Maßnahmen</b>										
<b>179000 Sonstige Einrichtungen und Maßnahmen/Katastrophenfälle</b>										
<b>Operative Gebarung</b>										
2/179000+860000	Transfers von Bund, Bundesfonds und Bundeskammern	2121	3121	15	3.831,53	5.000,00	-1.168,47	3.831,53	5.000,00	-1.168,47
2/179000+861000	Transfers von Ländern, Landesfonds und Landeskammern	2121	3121	15	4.073,20	0,00	4.073,20	4.073,20	0,00	4.073,20
<b>SU 21 / 31</b>	<b>Summe Erträge / Einzahlungen operative Gebarung</b>				<b>7.904,73</b>	<b>5.000,00</b>	<b>2.904,73</b>	<b>7.904,73</b>	<b>5.000,00</b>	<b>2.904,73</b>
1/179000-610000	Behebung von Katrastrphenfällen	2224	3224	24	20.372,98	25.000,00	-4.627,02	20.372,98	25.000,00	-4.627,02
1/179000-720000	Personalkosten	2225	3225	24	0,00	200,00	-200,00	0,00	200,00	-200,00
1/179000-728000	Entgelte für sonstige Leistungen	2225	3225	24	18.442,39	20.500,00	-2.057,61	18.027,39	20.500,00	-2.472,61
1/179000-768000	Katastrophenhilfsdienst	2234	3234	27	0,00	1.000,00	-1.000,00	0,00	1.000,00	-1.000,00
<b>SU 22 / 32</b>	<b>Summe Aufwendungen / Auszahlungen operative Gebarung</b>				<b>38.815,37</b>	<b>46.700,00</b>	<b>-7.884,63</b>	<b>38.400,37</b>	<b>46.700,00</b>	<b>-8.299,63</b>
<b>SA 0 / SA 1</b>	<b>(0) Nettoergebnis (21 - 22) / (1) Geldfluss operative Gebarung (31 - 32)</b>				<b>-30.910,64</b>	<b>-41.700,00</b>	<b>10.789,36</b>	<b>-30.495,64</b>	<b>-41.700,00</b>	<b>11.204,36</b>
<b>SU 23</b>	<b>Summe Haushaltsrücklagen</b>				<b>0,00</b>	<b>0,00</b>	<b>0,00</b>	<b>0,00</b>	<b>0,00</b>	<b>0,00</b>
<b>SA00</b>	<b>Nettoergebnis nach Zuw./Entn. Haushaltsrücklagen (Saldo 0 +/- SU23)</b>				<b>-30.910,64</b>	<b>-41.700,00</b>	<b>10.789,36</b>			
<b>Investive Gebarung</b>										
<b>SU 33</b>	<b>Summe Einzahlungen investive Gebarung</b>							<b>0,00</b>	<b>0,00</b>	<b>0,00</b>
<b>SU 34</b>	<b>Summe Auszahlungen investive Gebarung</b>							<b>0,00</b>	<b>0,00</b>	<b>0,00</b>
<b>SA2</b>	<b>Saldo (2) Geldfluss aus der Investiven Gebarung (33 - 34)</b>							<b>0,00</b>	<b>0,00</b>	<b>0,00</b>

	MVAG EH	MVAG FH	VCQU	Ergebnisrechnung			Finanzierungsrechnung			
				RA 2023	VA 2023	RA - VA	RA 2023	VA 2023	RA - VA	
<b>SA3</b>	<b>Saldo (3) Nettofinanzierungssaldo (Saldo 1 + Saldo 2)</b>						<b>-30.495,64</b>	<b>-41.700,00</b>	<b>11.204,36</b>	
<b>Finanzierungstätigkeit</b>										
<b>SU 35</b>	<b>Summe Einzahlungen aus der Finanzierungstätigkeit</b>						<b>0,00</b>	<b>0,00</b>	<b>0,00</b>	
<b>SU 36</b>	<b>Summe Auszahlungen aus der Finanzierungstätigkeit</b>						<b>0,00</b>	<b>0,00</b>	<b>0,00</b>	
<b>SA4</b>	<b>Saldo (4) Geldfluss aus der Finanzierungstätigkeit (35 – 36)</b>						<b>0,00</b>	<b>0,00</b>	<b>0,00</b>	
<b>SA5</b>	<b>Saldo (5) Geldfluss aus der voranschlagswirksamen Gebarung (Saldo 3 + Saldo 4)</b>						<b>-30.495,64</b>	<b>-41.700,00</b>	<b>11.204,36</b>	
<b>18</b>	<b>Landesverteidigung</b>									
<b>180</b>	<b>Zivilschutz</b>									
<b>180000</b>	<b>Zivilschutz</b>									
<b>Operative Gebarung</b>										
<b>SU 21 / 31</b>	<b>Summe Erträge / Einzahlungen operative Gebarung</b>			<b>0,00</b>	<b>0,00</b>	<b>0,00</b>	<b>0,00</b>	<b>0,00</b>	<b>0,00</b>	
1/180000-726000	Mitgliedsbeitrag - Zivilschutz	2225	3225	24	670,74	700,00	-29,26	670,74	700,00	-29,26
<b>SU 22 / 32</b>	<b>Summe Aufwendungen / Auszahlungen operative Gebarung</b>			<b>670,74</b>	<b>700,00</b>	<b>-29,26</b>	<b>670,74</b>	<b>700,00</b>	<b>-29,26</b>	
<b>SA 0 / SA 1</b>	<b>(0) Nettoergebnis (21 - 22) / (1) Geldfluss operative Gebarung (31 – 32)</b>			<b>-670,74</b>	<b>-700,00</b>	<b>29,26</b>	<b>-670,74</b>	<b>-700,00</b>	<b>29,26</b>	
<b>SU 23</b>	<b>Summe Haushaltsrücklagen</b>			<b>0,00</b>	<b>0,00</b>	<b>0,00</b>	<b>0,00</b>	<b>0,00</b>	<b>0,00</b>	
<b>SA00</b>	<b>Nettoergebnis nach Zuw./Entn. Haushaltsrücklagen (Saldo 0 +/- SU23)</b>			<b>-670,74</b>	<b>-700,00</b>	<b>29,26</b>				
<b>Investive Gebarung</b>										
<b>SU 33</b>	<b>Summe Einzahlungen investive Gebarung</b>						<b>0,00</b>	<b>0,00</b>	<b>0,00</b>	
<b>SU 34</b>	<b>Summe Auszahlungen investive Gebarung</b>						<b>0,00</b>	<b>0,00</b>	<b>0,00</b>	
<b>SA2</b>	<b>Saldo (2) Geldfluss aus der Investiven Gebarung (33 – 34)</b>						<b>0,00</b>	<b>0,00</b>	<b>0,00</b>	
<b>SA3</b>	<b>Saldo (3) Nettofinanzierungssaldo (Saldo 1 + Saldo 2)</b>						<b>-670,74</b>	<b>-700,00</b>	<b>29,26</b>	
<b>Finanzierungstätigkeit</b>										
<b>SU 35</b>	<b>Summe Einzahlungen aus der Finanzierungstätigkeit</b>						<b>0,00</b>	<b>0,00</b>	<b>0,00</b>	
<b>SU 36</b>	<b>Summe Auszahlungen aus der Finanzierungstätigkeit</b>						<b>0,00</b>	<b>0,00</b>	<b>0,00</b>	
<b>SA4</b>	<b>Saldo (4) Geldfluss aus der Finanzierungstätigkeit (35 – 36)</b>						<b>0,00</b>	<b>0,00</b>	<b>0,00</b>	
<b>SA5</b>	<b>Saldo (5) Geldfluss aus der voranschlagswirksamen Gebarung (Saldo 3 + Saldo 4)</b>						<b>-670,74</b>	<b>-700,00</b>	<b>29,26</b>	
<b>189</b>	<b>Sonstige Einrichtungen und Maßnahmen</b>									
<b>189000</b>	<b>Sonstige Einrichtungen und Maßnahmen</b>									
<b>Operative Gebarung</b>										
<b>SU 21 / 31</b>	<b>Summe Erträge / Einzahlungen operative Gebarung</b>			<b>0,00</b>	<b>0,00</b>	<b>0,00</b>	<b>0,00</b>	<b>0,00</b>	<b>0,00</b>	
1/189000-729000	Stellung - Diverse Ausgaben	2225	3225	24	791,73	300,00	491,73	791,73	300,00	491,73
<b>SU 22 / 32</b>	<b>Summe Aufwendungen / Auszahlungen operative Gebarung</b>			<b>791,73</b>	<b>300,00</b>	<b>491,73</b>	<b>791,73</b>	<b>300,00</b>	<b>491,73</b>	
<b>SA 0 / SA 1</b>	<b>(0) Nettoergebnis (21 - 22) / (1) Geldfluss operative Gebarung (31 – 32)</b>			<b>-791,73</b>	<b>-300,00</b>	<b>-491,73</b>	<b>-791,73</b>	<b>-300,00</b>	<b>-491,73</b>	
<b>SU 23</b>	<b>Summe Haushaltsrücklagen</b>			<b>0,00</b>	<b>0,00</b>	<b>0,00</b>	<b>0,00</b>	<b>0,00</b>	<b>0,00</b>	
<b>SA00</b>	<b>Nettoergebnis nach Zuw./Entn. Haushaltsrücklagen (Saldo 0 +/- SU23)</b>			<b>-791,73</b>	<b>-300,00</b>	<b>-491,73</b>				

	MVAG	MVAG	VCQU	Ergebnisrechnung			Finanzierungsrechnung			
				EH	FH	RA 2023	VA 2023	RA - VA	RA 2023	VA 2023
<b>Investive Gebarung</b>										
SU 33								0,00	0,00	0,00
SU 34								0,00	0,00	0,00
SA2								0,00	0,00	0,00
SA3								-791,73	-300,00	-491,73
<b>Finanzierungstätigkeit</b>										
SU 35								0,00	0,00	0,00
SU 36								0,00	0,00	0,00
SA4								0,00	0,00	0,00
SA5								-791,73	-300,00	-491,73



		MVAG	MVAG	VCQU	Ergebnisrechnung			Finanzierungsrechnung		
		EH	FH		RA 2023	VA 2023	RA - VA	RA 2023	VA 2023	RA - VA
<b>2 Unterricht, Erziehung, Sport und Wissenschaft</b>										
<b>21</b>	<b>Allgemeinbildender Unterricht</b>									
<b>211</b>	<b>Volksschulen</b>									
<b>211000</b>	<b>Volksschule</b>									
<b>Operative Gebarung</b>										
2/211000+811000	Mieteinnahmen Turnsaal	2115	3115	14	72,00	500,00	-428,00	72,00	500,00	-428,00
2/211000+813000	Erträge aus der Auflösung von Investitionszuschüssen (Kapitaltransfers)	2127			1.352,97	1.400,00	-47,03	0,00	0,00	0,00
2/211000+828000	Rückersätze von Aufwendungen	2116	3116	18	0,00	200,00	-200,00	0,00	200,00	-200,00
2/211000+829000	Sonstige Einnahmen	2116	3116	18	0,00	200,00	-200,00	0,00	200,00	-200,00
2/211000+829100	Materialkostensersatz	2116	3116	18	1.386,00	2.800,00	-1.414,00	1.386,00	2.800,00	-1.414,00
2/211000+861000	Transfers von Ländern, Landesfonds und Landeskammern (Schulfonds)	2121	3121	15	0,00	2.000,00	-2.000,00	0,00	2.000,00	-2.000,00
2/211000+861001	Transfers von Ländern, Landesfonds und Landeskammern (NM-Betreuung)	2121	3121	15	11.708,33	12.000,00	-291,67	11.708,33	12.000,00	-291,67
<b>SU 21 / 31</b>	<b>Summe Erträge / Einzahlungen operative Gebarung</b>				<b>14.519,30</b>	<b>19.100,00</b>	<b>-4.580,70</b>	<b>13.166,33</b>	<b>17.700,00</b>	<b>-4.533,67</b>
1/211000-400000	Geringwertige Wirtschaftsgüter (GWG)	2221	3221	23	3.722,20	2.000,00	1.722,20	3.722,20	2.000,00	1.722,20
1/211000-451000	Brennstoffe/Wärmelieferung	2221	3221	23	24.425,03	15.000,00	9.425,03	21.232,51	15.000,00	6.232,51
1/211000-454000	Reinigungsmittel	2221	3221	23	2.270,69	4.000,00	-1.729,31	1.305,77	4.000,00	-2.694,23
1/211000-456000	Schreib-, Zeichen- u. sonstige Büromöbel	2221	3221	23	2.126,22	2.000,00	126,22	2.126,22	2.000,00	126,22
1/211000-456100	Lehrmittel	2221	3221	23	2.364,49	2.000,00	364,49	2.460,19	2.000,00	460,19
1/211000-456400	Kopierabrechnung Ricoh	2221	3221	23	3.671,33	6.000,00	-2.328,67	4.041,10	6.000,00	-1.958,90
1/211000-457000	Druckwerke	2221	3221	23	488,34	600,00	-111,66	488,34	600,00	-111,66
1/211000-459100	Bestellung von Unterrichtsmaterial	2221	3221	23	886,61	2.000,00	-1.113,39	886,61	2.000,00	-1.113,39
1/211000-459200	Bestellung von Papier	2221	3221	23	1.472,46	2.500,00	-1.027,54	1.472,46	2.500,00	-1.027,54
1/211000-511000	Geldbezüge der Vertragsbediensteten in handwerklicher Verwendung	2211	3211	20	25.482,45	25.000,00	482,45	25.482,45	25.000,00	482,45
1/211000-523000	Geldbezüge der nicht ganzjährig beschäftigten Arbeiter	2211	3211	20	0,00	300,00	-300,00	0,00	300,00	-300,00
1/211000-565000	Mehrleistungsvergütungen	2211	3211	20	1.036,13	1.000,00	36,13	1.036,13	1.000,00	36,13
1/211000-569000	Sonstige Nebengebühren	2211	3211	20	308,14	300,00	8,14	308,14	300,00	8,14
1/211000-580000	Dienstgeberbeiträge zum Ausgleichsfonds für Familienbeihilfen	2212	3212	20	992,59	800,00	192,59	992,59	800,00	192,59
1/211000-582000	Sonstige Dienstgeberbeiträge zur sozialen Sicherheit	2212	3212	20	5.340,66	6.100,00	-759,34	5.340,66	6.100,00	-759,34
1/211000-582100	Sonstige Dienstgeberbeiträge zur sozialen Sicherheit	2212	3212	20	402,16	500,00	-97,84	402,16	500,00	-97,84
1/211000-592000	Dotierung von Rückstellungen für Jubiläumswendungen	2214			0,00	100,00	-100,00	0,00	0,00	0,00

		MVAG			Ergebnisrechnung			Finanzierungsrechnung		
		EH	FH	VCQU	RA 2023	VA 2023	RA - VA	RA 2023	VA 2023	RA - VA
1/211000-600000	Strom	2222	3222	24	4.290,83	5.300,00	-1.009,17	4.290,83	5.300,00	-1.009,17
1/211000-613000	Instandhaltung von Grundstückseinrichtungen	2224	3224	24	307,72	1.500,00	-1.192,28	307,72	1.500,00	-1.192,28
1/211000-614000	Instandhaltung von Gebäuden	2224	3224	24	20.046,08	20.000,00	46,08	20.046,08	20.000,00	46,08
1/211000-616000	Instandhaltung von Maschinen und maschinellen Anlagen	2224	3224	24	800,00	600,00	200,00	800,00	600,00	200,00
1/211000-618000	Instandhaltung von sonstigen Anlagen (EDV)	2224	3224	24	8.642,82	9.000,00	-357,18	8.642,82	9.000,00	-357,18
1/211000-619000	Instandhaltung von Sonderanlagen	2224	3224	24	2.424,71	2.000,00	424,71	2.424,71	2.000,00	424,71
1/211000-630000	Porto	2222	3222	24	197,31	200,00	-2,69	107,91	200,00	-92,09
1/211000-631000	Telekommunikationsdienste	2222	3222	24	1.916,49	1.700,00	216,49	3.391,09	1.700,00	1.691,09
1/211000-670000	Versicherungen	2222	3222	24	5.222,16	5.300,00	-77,84	5.222,16	5.300,00	-77,84
1/211000-680000	Planmäßige Abschreibung	2226			69.254,21	56.500,00	12.754,21	0,00	0,00	0,00
1/211000-710000	Öffentliche Abgaben	2225	3225	24	4.092,51	4.400,00	-307,49	4.092,51	4.400,00	-307,49
1/211000-720000	Personalkosten	2225	3225	24	4.841,50	5.000,00	-158,50	4.841,50	5.000,00	-158,50
1/211000-720100	Schulärztliche Untersuchung	2225	3225	24	0,00	2.200,00	-2.200,00	0,00	2.200,00	-2.200,00
1/211000-724000	Reisegebühren	2225	3225	24	0,00	100,00	-100,00	0,00	100,00	-100,00
1/211000-725000	Bibliothekserfordernisse	2225	3225	24	869,45	1.200,00	-330,55	869,45	1.200,00	-330,55
1/211000-728000	Unterrichtsfilmbeitrag	2225	3225	24	769,86	900,00	-130,14	769,86	900,00	-130,14
1/211000-728001	Entgelte für sonstige Leistungen	2225	3225	24	8.602,21	10.000,00	-1.397,79	8.822,11	10.000,00	-1.177,89
1/211000-728100	Kosten Badefahrten	2225	3225	24	155,00	4.000,00	-3.845,00	620,00	4.000,00	-3.380,00
1/211000-728300	Entgelte für sonstige Leistungen (Personalkosten an Dritte)	2225	3225	24	78.935,01	80.000,00	-1.064,99	68.421,69	80.000,00	-11.578,31
<b>SU 22 / 32</b>	<b>Summe Aufwendungen / Auszahlungen operative Gebarung</b>				<b>286.357,37</b>	<b>280.100,00</b>	<b>6.257,37</b>	<b>204.967,97</b>	<b>223.500,00</b>	<b>-18.532,03</b>
<b>SA 0 / SA 1</b>	<b>(0) Nettoergebnis (21 - 22) / (1) Geldfluss operative Gebarung (31 - 32)</b>				<b>-271.838,07</b>	<b>-261.000,00</b>	<b>-10.838,07</b>	<b>-191.801,64</b>	<b>-205.800,00</b>	<b>13.998,36</b>
<b>SU 23</b>	<b>Summe Haushaltsrücklagen</b>				<b>0,00</b>	<b>0,00</b>	<b>0,00</b>	<b>0,00</b>	<b>0,00</b>	<b>0,00</b>
<b>SA00</b>	<b>Nettoergebnis nach Zuw./Entn. Haushaltsrücklagen (Saldo 0 +/- SU23)</b>				<b>-271.838,07</b>	<b>-261.000,00</b>	<b>-10.838,07</b>			
<b>Investive Gebarung</b>										
<b>SU 33</b>	<b>Summe Einzahlungen investive Gebarung</b>							<b>0,00</b>	<b>0,00</b>	<b>0,00</b>
1/211000-042000	Amtsausstattung		3415	2 41	0,00	0,00	0,00	15.913,80	17.000,00	-1.086,20
1/211000-042100	Schulmöbel		3415	2 41	0,00	0,00	0,00	11.067,81	12.000,00	-932,19
<b>SU 34</b>	<b>Summe Auszahlungen investive Gebarung</b>							<b>26.981,61</b>	<b>29.000,00</b>	<b>-2.018,39</b>
<b>SA2</b>	<b>Saldo (2) Geldfluss aus der Investiven Gebarung (33 - 34)</b>							<b>-26.981,61</b>	<b>-29.000,00</b>	<b>2.018,39</b>
<b>SA3</b>	<b>Saldo (3) Nettofinanzierungssaldo (Saldo 1 + Saldo 2)</b>							<b>-218.783,25</b>	<b>-234.800,00</b>	<b>16.016,75</b>
<b>Finanzierungstätigkeit</b>										
<b>SU 35</b>	<b>Summe Einzahlungen aus der Finanzierungstätigkeit</b>							<b>0,00</b>	<b>0,00</b>	<b>0,00</b>
<b>SU 36</b>	<b>Summe Auszahlungen aus der Finanzierungstätigkeit</b>							<b>0,00</b>	<b>0,00</b>	<b>0,00</b>
<b>SA4</b>	<b>Saldo (4) Geldfluss aus der Finanzierungstätigkeit (35 - 36)</b>							<b>0,00</b>	<b>0,00</b>	<b>0,00</b>

		MVAG			Ergebnisrechnung			Finanzierungsrechnung		
		EH	FH	VCQU	RA 2023	VA 2023	RA - VA	RA 2023	VA 2023	RA - VA
<b>SA5</b>	<b>Saldo (5) Geldfluss aus der voranschlagswirksamen Gebarung (Saldo 3 + Saldo 4)</b>							<b>-218.783,25</b>	<b>-234.800,00</b>	<b>16.016,75</b>
<b>211024</b>	<b>Volksschulen</b>									
	<b>Operative Gebarung</b>									
6/211024+829910	Sonstige Erträge - Zuführung aus der operativen Gebarung	2116	3116	1 18	0,00	5.000,00	-5.000,00	0,00	5.000,00	-5.000,00
<b>SU 21 / 31</b>	<b>Summe Erträge / Einzahlungen operative Gebarung</b>				<b>0,00</b>	<b>5.000,00</b>	<b>-5.000,00</b>	<b>0,00</b>	<b>5.000,00</b>	<b>-5.000,00</b>
<b>SU 22 / 32</b>	<b>Summe Aufwendungen / Auszahlungen operative Gebarung</b>				<b>0,00</b>	<b>0,00</b>	<b>0,00</b>	<b>0,00</b>	<b>0,00</b>	<b>0,00</b>
<b>SA 0 / SA 1</b>	<b>(0) Nettoergebnis (21 - 22) / (1) Geldfluss operative Gebarung (31 - 32)</b>				<b>0,00</b>	<b>5.000,00</b>	<b>-5.000,00</b>	<b>0,00</b>	<b>5.000,00</b>	<b>-5.000,00</b>
<b>SU 23</b>	<b>Summe Haushaltsrücklagen</b>				<b>0,00</b>	<b>0,00</b>	<b>0,00</b>	<b>0,00</b>	<b>0,00</b>	<b>0,00</b>
<b>SA00</b>	<b>Nettoergebnis nach Zuw./Entn. Haushaltsrücklagen (Saldo 0 +/- SU23)</b>				<b>0,00</b>	<b>5.000,00</b>	<b>-5.000,00</b>			
	<b>Investive Gebarung</b>									
<b>SU 33</b>	<b>Summe Einzahlungen investive Gebarung</b>							<b>0,00</b>	<b>0,00</b>	<b>0,00</b>
5/211024-010100	Gebäude und Bauten		3413	1 40	0,00	0,00	0,00	0,00	5.000,00	-5.000,00
<b>SU 34</b>	<b>Summe Auszahlungen investive Gebarung</b>							<b>0,00</b>	<b>5.000,00</b>	<b>-5.000,00</b>
<b>SA2</b>	<b>Saldo (2) Geldfluss aus der Investiven Gebarung (33 - 34)</b>							<b>0,00</b>	<b>-5.000,00</b>	<b>5.000,00</b>
<b>SA3</b>	<b>Saldo (3) Nettofinanzierungssaldo (Saldo 1 + Saldo 2)</b>							<b>0,00</b>	<b>0,00</b>	<b>0,00</b>
	<b>Finanzierungstätigkeit</b>									
<b>SU 35</b>	<b>Summe Einzahlungen aus der Finanzierungstätigkeit</b>							<b>0,00</b>	<b>0,00</b>	<b>0,00</b>
<b>SU 36</b>	<b>Summe Auszahlungen aus der Finanzierungstätigkeit</b>							<b>0,00</b>	<b>0,00</b>	<b>0,00</b>
<b>SA4</b>	<b>Saldo (4) Geldfluss aus der Finanzierungstätigkeit (35 - 36)</b>							<b>0,00</b>	<b>0,00</b>	<b>0,00</b>
<b>SA5</b>	<b>Saldo (5) Geldfluss aus der voranschlagswirksamen Gebarung (Saldo 3 + Saldo 4)</b>							<b>0,00</b>	<b>0,00</b>	<b>0,00</b>
<b>212</b>	<b>Hauptschulen</b>									
<b>212000</b>	<b>Neue Mittelschule</b>									
	<b>Operative Gebarung</b>									
<b>SU 21 / 31</b>	<b>Summe Erträge / Einzahlungen operative Gebarung</b>				<b>0,00</b>	<b>0,00</b>	<b>0,00</b>	<b>0,00</b>	<b>0,00</b>	<b>0,00</b>
1/212000-752000	Schulumlage MS-Gemeinde Atzenbrugg	2231	3231	26	191.819,28	150.000,00	41.819,28	191.819,28	150.000,00	41.819,28
1/212000-752100	Schulumlagen NMS-Gemeinde Tulln	2231	3231	26	11.829,00	11.900,00	-71,00	11.829,00	11.900,00	-71,00
1/212000-752200	Schulumlagen MS-Gemeinde St. Pölten	2231	3231	26	1.762,22	2.200,00	-437,78	1.762,22	2.200,00	-437,78
1/212000-752300	Schulumlagen MS-Gemeinde Sieghartskirchen	2231	3231	26	2.000,00	2.000,00	0,00	2.000,00	2.000,00	0,00
<b>SU 22 / 32</b>	<b>Summe Aufwendungen / Auszahlungen operative Gebarung</b>				<b>207.410,50</b>	<b>166.100,00</b>	<b>41.310,50</b>	<b>207.410,50</b>	<b>166.100,00</b>	<b>41.310,50</b>
<b>SA 0 / SA 1</b>	<b>(0) Nettoergebnis (21 - 22) / (1) Geldfluss operative Gebarung (31 - 32)</b>				<b>-207.410,50</b>	<b>-166.100,00</b>	<b>-41.310,50</b>	<b>-207.410,50</b>	<b>-166.100,00</b>	<b>-41.310,50</b>
<b>SU 23</b>	<b>Summe Haushaltsrücklagen</b>				<b>0,00</b>	<b>0,00</b>	<b>0,00</b>	<b>0,00</b>	<b>0,00</b>	<b>0,00</b>
<b>SA00</b>	<b>Nettoergebnis nach Zuw./Entn. Haushaltsrücklagen (Saldo 0 +/- SU23)</b>				<b>-207.410,50</b>	<b>-166.100,00</b>	<b>-41.310,50</b>			
	<b>Investive Gebarung</b>									
<b>SU 33</b>	<b>Summe Einzahlungen investive Gebarung</b>							<b>0,00</b>	<b>0,00</b>	<b>0,00</b>

	MVAG	MVAG	VCQU	Ergebnisrechnung			Finanzierungsrechnung			
				EH	FH		RA 2023	VA 2023	RA - VA	RA 2023
SU 34								0,00	0,00	0,00
SA2								0,00	0,00	0,00
SA3								-207.410,50	-166.100,00	-41.310,50
<b>Finanzierungstätigkeit</b>										
SU 35								0,00	0,00	0,00
SU 36								0,00	0,00	0,00
SA4								0,00	0,00	0,00
SA5								-207.410,50	-166.100,00	-41.310,50
213										
213000										
<b>Operative Gebarung</b>										
SU 21 / 31								0,00	0,00	0,00
1/213000-752000								20.512,56	8.700,00	11.812,56
SU 22 / 32								20.512,56	8.700,00	11.812,56
SA 0 / SA 1								-20.512,56	-8.700,00	-11.812,56
SU 23								0,00	0,00	0,00
SA00								-20.512,56	-8.700,00	-11.812,56
<b>Investive Gebarung</b>										
SU 33								0,00	0,00	0,00
SU 34								0,00	0,00	0,00
SA2								0,00	0,00	0,00
SA3								-20.647,18	-8.700,00	-11.947,18
<b>Finanzierungstätigkeit</b>										
SU 35								0,00	0,00	0,00
SU 36								0,00	0,00	0,00
SA4								0,00	0,00	0,00
SA5								-20.647,18	-8.700,00	-11.947,18
214										
214000										
<b>Operative Gebarung</b>										
SU 21 / 31								0,00	0,00	0,00
1/214000-752000								21.948,01	15.000,00	6.948,01
SU 22 / 32								21.948,01	15.000,00	6.948,01
SA 0 / SA 1								-21.948,01	-15.000,00	-6.948,01
SU 23								0,00	0,00	0,00
SA00								-21.948,01	-15.000,00	-6.948,01

	MVAG	MVAG	VCQU	Ergebnisrechnung			Finanzierungsrechnung						
				EH	FH	RA 2023	VA 2023	RA - VA	RA 2023	VA 2023	RA - VA		
<b>Investive Gebarung</b>													
SU 33								0,00	0,00	0,00			
SU 34								0,00	0,00	0,00			
SA2								0,00	0,00	0,00			
SA3								-21.948,01	-15.000,00	-6.948,01			
<b>Finanzierungstätigkeit</b>													
SU 35								0,00	0,00	0,00			
SU 36								0,00	0,00	0,00			
SA4								0,00	0,00	0,00			
SA5								-21.948,01	-15.000,00	-6.948,01			
<b>215 Allgemeinbildende höhere Schulen</b>													
<b>215000 Allgemeinbildende Höhere Schulen</b>													
<b>Operative Gebarung</b>													
SU 21 / 31								0,00	0,00	0,00			
1/215000-752000				2231	3231	26	1.278,00	1.700,00	-422,00	1.278,00	1.700,00	-422,00	
SU 22 / 32								1.278,00	1.700,00	-422,00	1.278,00	1.700,00	-422,00
SA 0 / SA 1								-1.278,00	-1.700,00	422,00	-1.278,00	-1.700,00	422,00
SU 23								0,00	0,00	0,00	0,00	0,00	0,00
SA00								-1.278,00	-1.700,00	422,00	-1.278,00	-1.700,00	422,00
<b>Investive Gebarung</b>													
SU 33								0,00	0,00	0,00	0,00	0,00	0,00
SU 34								0,00	0,00	0,00	0,00	0,00	0,00
SA2								0,00	0,00	0,00	0,00	0,00	0,00
SA3								-1.278,00	-1.700,00	422,00	-1.278,00	-1.700,00	422,00
<b>Finanzierungstätigkeit</b>													
SU 35								0,00	0,00	0,00	0,00	0,00	0,00
SU 36								0,00	0,00	0,00	0,00	0,00	0,00
SA4								0,00	0,00	0,00	0,00	0,00	0,00
SA5								-1.278,00	-1.700,00	422,00	-1.278,00	-1.700,00	422,00
<b>22 Berufsbildender Unterricht; Anstalten der Lehrer- und Erzieherbildung</b>													
<b>220 Berufsbildende Pflichtschulen</b>													
<b>220000 Berufsbildende Pflichtschulen</b>													
<b>Operative Gebarung</b>													
SU 21 / 31								0,00	0,00	0,00	0,00	0,00	0,00

		MVAG			Ergebnisrechnung			Finanzierungsrechnung		
		EH	FH	VCQU	RA 2023	VA 2023	RA - VA	RA 2023	VA 2023	RA - VA
1/220000-751000	Berufschülerhaltungsbeitrag (Transfer an Länder)	2231	3231	26	41.800,00	43.500,00	-1.700,00	41.800,00	43.500,00	-1.700,00
<b>SU 22 / 32</b>	<b>Summe Aufwendungen / Auszahlungen operative Gebarung</b>				<b>41.800,00</b>	<b>43.500,00</b>	<b>-1.700,00</b>	<b>41.800,00</b>	<b>43.500,00</b>	<b>-1.700,00</b>
<b>SA 0 / SA 1</b>	<b>(0) Nettoergebnis (21 - 22) / (1) Geldfluss operative Gebarung (31 - 32)</b>				<b>-41.800,00</b>	<b>-43.500,00</b>	<b>1.700,00</b>	<b>-41.800,00</b>	<b>-43.500,00</b>	<b>1.700,00</b>
<b>SU 23</b>	<b>Summe Haushaltsrücklagen</b>				<b>0,00</b>	<b>0,00</b>	<b>0,00</b>	<b>0,00</b>	<b>0,00</b>	<b>0,00</b>
<b>SA00</b>	<b>Nettoergebnis nach Zuw./Entn. Haushaltsrücklagen (Saldo 0 +/- SU23)</b>				<b>-41.800,00</b>	<b>-43.500,00</b>	<b>1.700,00</b>			
<b>Investive Gebarung</b>										
<b>SU 33</b>	<b>Summe Einzahlungen investive Gebarung</b>							<b>0,00</b>	<b>0,00</b>	<b>0,00</b>
<b>SU 34</b>	<b>Summe Auszahlungen investive Gebarung</b>							<b>0,00</b>	<b>0,00</b>	<b>0,00</b>
<b>SA2</b>	<b>Saldo (2) Geldfluss aus der Investiven Gebarung (33 - 34)</b>							<b>0,00</b>	<b>0,00</b>	<b>0,00</b>
<b>SA3</b>	<b>Saldo (3) Nettofinanzierungssaldo (Saldo 1 + Saldo 2)</b>							<b>-41.800,00</b>	<b>-43.500,00</b>	<b>1.700,00</b>
<b>Finanzierungstätigkeit</b>										
<b>SU 35</b>	<b>Summe Einzahlungen aus der Finanzierungstätigkeit</b>							<b>0,00</b>	<b>0,00</b>	<b>0,00</b>
<b>SU 36</b>	<b>Summe Auszahlungen aus der Finanzierungstätigkeit</b>							<b>0,00</b>	<b>0,00</b>	<b>0,00</b>
<b>SA4</b>	<b>Saldo (4) Geldfluss aus der Finanzierungstätigkeit (35 - 36)</b>							<b>0,00</b>	<b>0,00</b>	<b>0,00</b>
<b>SA5</b>	<b>Saldo (5) Geldfluss aus der voranschlagswirksamen Gebarung (Saldo 3 + Saldo 4)</b>							<b>-41.800,00</b>	<b>-43.500,00</b>	<b>1.700,00</b>
<b>24</b>	<b>Vorschulische Erziehung</b>									
<b>240</b>	<b>Kindergärten</b>									
<b>240000</b>	<b>Kindergarten Heiligeneich</b>									
<b>Operative Gebarung</b>										
2/240000+810000	Elternbeiträge	2114	3114	13	19.561,00	19.400,00	161,00	16.554,95	19.400,00	-2.845,05
2/240000+810100	Nachmittagsbetreuung	2114	3114	13	27.841,44	22.400,00	5.441,44	23.688,19	22.400,00	1.288,19
2/240000+810110	Essensbeitrag	2114	3114	13	20.645,38	16.200,00	4.445,38	18.746,09	16.200,00	2.546,09
2/240000+811100	Mieteinnahmen - Musikerheim	2115	3115	14	900,00	1.000,00	-100,00	900,00	1.000,00	-100,00
2/240000+811110	Mieteinnahmen - Bewegungsraum	2115	3115	14	135,00	500,00	-365,00	135,00	500,00	-365,00
2/240000+813000	Erträge aus der Auflösung von Investitionszuschüssen (Kapitaltransfers)	2127			2.641,36	2.600,00	41,36	0,00	0,00	0,00
2/240000+817000	Erträge aus der Auflösung von sonstigen Rückstellungen	2117			20.005,95	5.000,00	15.005,95	0,00	0,00	0,00
2/240000+829000	Sonstige Einnahmen	2116	3116	18	29.201,76	29.400,00	-198,24	29.201,76	29.400,00	-198,24
2/240000+861000	Zinszuschuss des Landes	2121	3121	15	36.748,49	36.800,00	-51,51	36.748,49	36.800,00	-51,51
2/240000+861001	Transfers von Ländern, Landesfonds und Landeskammern (Kindergartenfonds)	2121	3121	15	0,00	1.000,00	-1.000,00	0,00	1.000,00	-1.000,00
2/240000+861002	Transfers von Ländern, Landesfonds und Landeskammern (Betreuung)	2121	3121	15	2.800,00	2.000,00	800,00	2.800,00	2.000,00	800,00
<b>SU 21 / 31</b>	<b>Summe Erträge / Einzahlungen operative Gebarung</b>				<b>160.480,38</b>	<b>136.300,00</b>	<b>24.180,38</b>	<b>128.774,48</b>	<b>128.700,00</b>	<b>74,48</b>
1/240000-400000	Geringwertige Wirtschaftsgüter (GWG)	2221	3221	23	1.039,54	2.000,00	-960,46	903,04	2.000,00	-1.096,96

		MVAG			Ergebnisrechnung			Finanzierungsrechnung		
		MVAG	MVAG	VCQU	RA 2023	VA 2023	RA - VA	RA 2023	VA 2023	RA - VA
		EH	FH							
1/240000-413000	Spiel-, Beschäftigungs- und Bastelmaterial	2221	3221	23	15.333,98	18.000,00	-2.666,02	15.496,37	18.000,00	-2.503,63
1/240000-413001	Essensbeitrag	2221	3221	23	20.726,91	20.000,00	726,91	20.384,36	20.000,00	384,36
1/240000-451000	Brennstoffe	2221	3221	23	3.905,70	10.000,00	-6.094,30	3.905,70	10.000,00	-6.094,30
1/240000-454000	Reinigungsmittel	2221	3221	23	3.253,99	3.000,00	253,99	1.856,99	3.000,00	-1.143,01
1/240000-456000	Büromaterial	2221	3221	23	1.362,11	1.000,00	362,11	1.362,11	1.000,00	362,11
1/240000-456400	Kopierabrechnung Ricoh	2221	3221	23	1.223,78	1.200,00	23,78	1.347,04	1.200,00	147,04
1/240000-459000	Sonstige Verbrauchsgüter	2221	3221	23	13,67	200,00	-186,33	13,67	200,00	-186,33
1/240000-511000	Bezüge für VB in handwerkli. Verwendung	2211	3211	20	205.483,42	207.500,00	-2.016,58	205.483,42	207.500,00	-2.016,58
1/240000-523000	Geldbezüge der nicht ganzjährig beschäftigten Arbeiter	2211	3211	20	16.317,63	6.500,00	9.817,63	16.317,63	6.500,00	9.817,63
1/240000-565000	Mehrleistungsvergütung	2211	3211	20	0,00	200,00	-200,00	0,00	200,00	-200,00
1/240000-569000	Sonstige Nebengebühren	2211	3211	20	839,68	400,00	439,68	839,68	400,00	439,68
1/240000-580000	DGB für Familienbeihilfen	2212	3212	20	7.300,60	7.300,00	0,60	7.300,60	7.300,00	0,60
1/240000-582000	Sonst. DGB zur sozialen Sicherheit	2212	3212	20	39.139,95	38.000,00	1.139,95	39.139,95	38.000,00	1.139,95
1/240000-582100	MV-Kassa	2212	3212	20	2.801,54	2.700,00	101,54	2.801,54	2.700,00	101,54
1/240000-582110	Abfertigungsversicherung	2212	3212	20	844,38	1.000,00	-155,62	844,38	1.000,00	-155,62
1/240000-592000	Dotierung von Rückstellungen für Jubiläumsszuwendungen	2214			2.455,70	3.700,00	-1.244,30	0,00	0,00	0,00
1/240000-600000	Strom	2222	3222	24	4.318,19	7.500,00	-3.181,81	4.318,19	7.500,00	-3.181,81
1/240000-614000	Instandhaltung von Gebäuden	2224	3224	24	11.341,70	7.500,00	3.841,70	11.399,65	7.500,00	3.899,65
1/240000-616000	Instandhaltung von Maschinen und maschinellen Anlagen	2224	3224	24	285,18	200,00	85,18	285,18	200,00	85,18
1/240000-618000	Instandhaltung von sonstigen Anlagen	2224	3224	24	3.525,18	3.500,00	25,18	3.525,18	3.500,00	25,18
1/240000-630000	Porto	2222	3222	24	7,50	100,00	-92,50	7,50	100,00	-92,50
1/240000-631000	Telefon, Telegraf, Telex	2222	3222	24	1.548,50	1.700,00	-151,50	1.548,50	1.700,00	-151,50
1/240000-650000	Zinsen	2241	3241	25	17.846,51	10.200,00	7.646,51	17.846,51	10.200,00	7.646,51
1/240000-670000	Versicherungen	2222	3222	24	3.165,80	3.200,00	-34,20	3.165,80	3.200,00	-34,20
1/240000-680000	Planmäßige Abschreibung	2226			86.997,77	87.000,00	-2,23	0,00	0,00	0,00
1/240000-710000	Öffentliche Abgaben	2225	3225	24	6.351,69	6.700,00	-348,31	6.351,69	6.700,00	-348,31
1/240000-720000	Personalkosten	2225	3225	24	15.783,75	13.000,00	2.783,75	15.783,75	13.000,00	2.783,75
1/240000-724000	Reisegebühren	2225	3225	24	57,12	100,00	-42,88	57,12	100,00	-42,88
1/240000-728000	Entgelte für sonstige Leistungen	2225	3225	24	2.569,43	3.000,00	-430,57	2.677,03	3.000,00	-322,97
1/240000-768000	Zuschuss zur Kinderbetreuung	2234	3234	27	550,00	600,00	-50,00	550,00	600,00	-50,00
<b>SU 22 / 32</b>	<b>Summe Aufwendungen / Auszahlungen operative Gebarung</b>				<b>476.390,90</b>	<b>467.000,00</b>	<b>9.390,90</b>	<b>385.512,58</b>	<b>376.300,00</b>	<b>9.212,58</b>
<b>SA 0 / SA 1</b>	<b>(0) Nettoergebnis (21 - 22) / (1) Geldfluss operative Gebarung (31 - 32)</b>				<b>-315.910,52</b>	<b>-330.700,00</b>	<b>14.789,48</b>	<b>-256.738,10</b>	<b>-247.600,00</b>	<b>-9.138,10</b>
<b>SU 23</b>	<b>Summe Haushaltsrücklagen</b>				<b>0,00</b>	<b>0,00</b>	<b>0,00</b>	<b>0,00</b>	<b>0,00</b>	<b>0,00</b>
<b>SA00</b>	<b>Nettoergebnis nach Zuw./Entn. Haushaltsrücklagen (Saldo 0 +/- SU23)</b>				<b>-315.910,52</b>	<b>-330.700,00</b>	<b>14.789,48</b>			

	MVAG	MVAG	VCQU	Ergebnisrechnung			Finanzierungsrechnung		
				EH	FH		RA 2023	VA 2023	RA - VA
<b>Investive Gebarung</b>									
<b>SU 33</b>	<b>Summe Einzahlungen investive Gebarung</b>						<b>0,00</b>	<b>0,00</b>	<b>0,00</b>
1/240000-042000	Amts-, Betriebs- und Geschäftsausstattung		3415 2 41	0,00	0,00	0,00	0,00	2.000,00	-2.000,00
<b>SU 34</b>	<b>Summe Auszahlungen investive Gebarung</b>						<b>0,00</b>	<b>2.000,00</b>	<b>-2.000,00</b>
<b>SA2</b>	<b>Saldo (2) Geldfluss aus der Investiven Gebarung (33 – 34)</b>						<b>0,00</b>	<b>-2.000,00</b>	<b>2.000,00</b>
<b>SA3</b>	<b>Saldo (3) Nettofinanzierungssaldo (Saldo 1 + Saldo 2)</b>						<b>-256.738,10</b>	<b>-249.600,00</b>	<b>-7.138,10</b>
<b>Finanzierungstätigkeit</b>									
<b>SU 35</b>	<b>Summe Einzahlungen aus der Finanzierungstätigkeit</b>						<b>0,00</b>	<b>0,00</b>	<b>0,00</b>
1/240000-346000	Bankdarlehen		3614 65	0,00	0,00	0,00	39.903,38	46.100,00	-6.196,62
<b>SU 36</b>	<b>Summe Auszahlungen aus der Finanzierungstätigkeit</b>						<b>39.903,38</b>	<b>46.100,00</b>	<b>-6.196,62</b>
<b>SA4</b>	<b>Saldo (4) Geldfluss aus der Finanzierungstätigkeit (35 – 36)</b>						<b>-39.903,38</b>	<b>-46.100,00</b>	<b>6.196,62</b>
<b>SA5</b>	<b>Saldo (5) Geldfluss aus der voranschlagswirksamen Gebarung (Saldo 3 + Saldo 4)</b>						<b>-296.641,48</b>	<b>-295.700,00</b>	<b>-941,48</b>
<b>240010</b>	<b>Kindergarten Atzenbrugg</b>								
<b>Operative Gebarung</b>									
2/240010+810000	Elternbeiträge	2114	3114 13	5.653,50	5.000,00	653,50	4.387,00	5.000,00	-613,00
2/240010+810100	Nachmittagsbetreuung	2114	3114 13	2.885,01	4.000,00	-1.114,99	2.070,87	4.000,00	-1.929,13
2/240010+810110	Essensbeitrag	2114	3114 13	5.501,12	4.800,00	701,12	4.152,41	4.800,00	-647,59
2/240010+811000	Mieteinnahmen Bewegungsraum	2115	3115 14	450,00	1.000,00	-550,00	450,00	1.000,00	-550,00
2/240010+813000	Erträge aus der Auflösung von Investitionszuschüssen (Kapitaltransfers)		2127	22.203,64	2.000,00	20.203,64	0,00	0,00	0,00
2/240010+828000	Rückersätze von Aufwendungen	2116	3116 18	0,00	100,00	-100,00	0,00	100,00	-100,00
6/240010+829910	Sonstige Erträge- Zuführungen aus der operativen Gebarung	2116	3116 1 18	0,00	78.300,00	-78.300,00	0,00	78.300,00	-78.300,00
2/240010+861001	Transfers von Ländern, Landesfonds und Landeskammern (Kindergartenfonds)	2121	3121 15	0,00	1.000,00	-1.000,00	0,00	1.000,00	-1.000,00
<b>SU 21 / 31</b>	<b>Summe Erträge / Einzahlungen operative Gebarung</b>			<b>36.693,27</b>	<b>96.200,00</b>	<b>-59.506,73</b>	<b>11.060,28</b>	<b>94.200,00</b>	<b>-83.139,72</b>
1/240010-400000	Geringwertige Wirtschaftsgüter (GWG)	2221	3221 23	1.303,99	1.000,00	303,99	1.128,14	1.000,00	128,14
1/240010-413000	Spiel-, Beschäftigungs- und Bastelmaterial	2221	3221 23	11.492,93	12.000,00	-507,07	10.605,75	12.000,00	-1.394,25
1/240010-413001	Essensbeitrag	2221	3221 23	4.763,09	4.000,00	763,09	4.448,91	4.000,00	448,91
1/240010-454000	Reinigungsmittel	2221	3221 23	1.808,05	1.500,00	308,05	1.225,65	1.500,00	-274,35
1/240010-456000	Schreib-, Zeichen- und sonstige Büromittel	2221	3221 23	127,71	800,00	-672,29	127,71	800,00	-672,29
1/240010-456400	Kopierabrechnung Ricoh	2221	3221 23	669,72	1.000,00	-330,28	731,34	1.000,00	-268,66
1/240010-459000	Sonstige Verbrauchsgüter	2221	3221 23	34,17	100,00	-65,83	34,17	100,00	-65,83
1/240010-511000	Geldbezüge der Vertragsbediensteten in handwerklicher Verwendung	2211	3211 20	61.921,55	61.800,00	121,55	61.921,55	61.800,00	121,55



		MVAG			Ergebnisrechnung			Finanzierungsrechnung		
		EH	FH	VCQU	RA 2023	VA 2023	RA - VA	RA 2023	VA 2023	RA - VA
1/240010-523000	Geldbezüge der nicht ganzjährig beschäftigten Arbeiter	2211	3211	20	9,96	500,00	-490,04	9,96	500,00	-490,04
1/240010-565000	Mehrleistungsvergütungen	2211	3211	20	0,00	200,00	-200,00	0,00	200,00	-200,00
1/240010-569000	Sonstige Nebengebühren	2211	3211	20	0,00	100,00	-100,00	0,00	100,00	-100,00
1/240010-580000	Dienstgeberbeiträge zum Ausgleichsfonds für Familienbeihilfen	2212	3212	20	2.280,00	2.700,00	-420,00	2.280,00	2.700,00	-420,00
1/240010-582000	Sonstige Dienstgeberbeiträge zur sozialen Sicherheit	2212	3212	20	12.332,56	13.700,00	-1.367,44	12.332,56	13.700,00	-1.367,44
1/240010-582100	MV-Kassa	2212	3212	20	917,39	1.100,00	-182,61	917,39	1.100,00	-182,61
1/240010-591000	Dotierung von Rückstellungen für Abfertigungen	2214			0,00	100,00	-100,00	0,00	0,00	0,00
1/240010-592000	Dotierung von Rückstellungen für Jubiläumswendungen	2214			1.279,17	3.700,00	-2.420,83	0,00	0,00	0,00
1/240010-600000	Strom	2222	3222	24	5.956,82	4.500,00	1.456,82	6.436,69	4.500,00	1.936,69
1/240010-614000	Instandhaltung von Gebäuden und Bauten	2224	3224	24	54,90	1.000,00	-945,10	54,90	1.000,00	-945,10
1/240010-616000	Instandhaltung von Maschinen und maschinellen Anlagen	2224	3224	24	175,98	200,00	-24,02	175,98	200,00	-24,02
1/240010-618000	Instandhaltung von sonstigen Anlagen	2224	3224	24	81,41	500,00	-418,59	81,41	500,00	-418,59
1/240010-630000	Postdienste	2222	3222	24	0,00	100,00	-100,00	0,00	100,00	-100,00
1/240010-631000	Telekommunikationsdienste	2222	3222	24	1.122,56	1.000,00	122,56	1.126,55	1.000,00	126,55
1/240010-650000	Zinsen für Finanzschulden in Euro	2241	3241	25	35.431,75	35.500,00	-68,25	35.431,75	35.500,00	-68,25
1/240010-670000	Versicherungen	2222	3222	24	1.091,21	1.500,00	-408,79	1.091,21	1.500,00	-408,79
1/240010-680000	Planmäßige Abschreibung	2226			69.536,85	30.000,00	39.536,85	0,00	0,00	0,00
1/240010-710000	Öffentliche Abgaben, ohne Gebühren gemäß FAG	2225	3225	24	757,13	1.000,00	-242,87	757,13	1.000,00	-242,87
1/240010-720000	Personalkosten	2225	3225	24	7.031,80	6.000,00	1.031,80	7.031,80	6.000,00	1.031,80
1/240010-724000	Reisegebühren	2225	3225	24	33,60	100,00	-66,40	33,60	100,00	-66,40
1/240010-728000	Entgelte für sonstige Leistungen	2225	3225	24	2.201,18	3.000,00	-798,82	2.372,62	3.000,00	-627,38
<b>SU 22 / 32</b>	<b>Summe Aufwendungen / Auszahlungen operative Gebarung</b>				<b>222.415,48</b>	<b>188.700,00</b>	<b>33.715,48</b>	<b>150.356,77</b>	<b>154.900,00</b>	<b>-4.543,23</b>
<b>SA 0 / SA 1</b>	<b>(0) Nettoergebnis (21 - 22) / (1) Geldfluss operative Gebarung (31 - 32)</b>				<b>-185.722,21</b>	<b>-92.500,00</b>	<b>-93.222,21</b>	<b>-139.296,49</b>	<b>-60.700,00</b>	<b>-78.596,49</b>
<b>SU 23</b>	<b>Summe Haushaltsrücklagen</b>				<b>0,00</b>	<b>0,00</b>	<b>0,00</b>	<b>0,00</b>	<b>0,00</b>	<b>0,00</b>
<b>SA00</b>	<b>Nettoergebnis nach Zuw./Entn. Haushaltsrücklagen (Saldo 0 +/- SU23)</b>				<b>-185.722,21</b>	<b>-92.500,00</b>	<b>-93.222,21</b>			
<b>Investive Gebarung</b>										
6/240010+309000	Kapitaltransfers von der Europäischen Union		3335	1 33	0,00	0,00	0,00	1.802.160,36	1.802.200,00	-39,64
<b>SU 33</b>	<b>Summe Einzahlungen investive Gebarung</b>							<b>1.802.160,36</b>	<b>1.802.200,00</b>	<b>-39,64</b>
5/240010-010000	Gebäude und Bauten		3413	1 40	0,00	0,00	0,00	472.949,95	480.500,00	-7.550,05
1/240010-042000	Amts-, Betriebs- und Geschäftsausstattung		3415	2 41	0,00	0,00	0,00	2.913,50	5.000,00	-2.086,50

		MVAG			Ergebnisrechnung			Finanzierungsrechnung		
		EH	FH	VCQU	RA 2023	VA 2023	RA - VA	RA 2023	VA 2023	RA - VA
1/240010-070000	Aktivierungsfähige Rechte (immaterielle Vermögenswerte)		3411	2 42	0,00	0,00	0,00	0,00	200,00	-200,00
<b>SU 34</b>	<b>Summe Auszahlungen investive Gebarung</b>							<b>475.863,45</b>	<b>485.700,00</b>	<b>-9.836,55</b>
<b>SA2</b>	<b>Saldo (2) Geldfluss aus der Investiven Gebarung (33 – 34)</b>							<b>1.326.296,91</b>	<b>1.316.500,00</b>	<b>9.796,91</b>
<b>SA3</b>	<b>Saldo (3) Nettofinanzierungssaldo (Saldo 1 + Saldo 2)</b>							<b>1.187.000,42</b>	<b>1.255.800,00</b>	<b>-68.799,58</b>
<b>Finanzierungstätigkeit</b>										
<b>SU 35</b>	<b>Summe Einzahlungen aus der Finanzierungstätigkeit</b>							<b>0,00</b>	<b>0,00</b>	<b>0,00</b>
5/240010-346000	Investitionsdarlehen von Finanzunternehmen		3614	1 65	0,00	0,00	0,00	1.400.000,00	1.400.000,00	0,00
<b>SU 36</b>	<b>Summe Auszahlungen aus der Finanzierungstätigkeit</b>							<b>1.400.000,00</b>	<b>1.400.000,00</b>	<b>0,00</b>
<b>SA4</b>	<b>Saldo (4) Geldfluss aus der Finanzierungstätigkeit (35 – 36)</b>							<b>-1.400.000,00</b>	<b>-1.400.000,00</b>	<b>0,00</b>
<b>SA5</b>	<b>Saldo (5) Geldfluss aus der voranschlagswirksamen Gebarung (Saldo 3 + Saldo 4)</b>							<b>-212.999,58</b>	<b>-144.200,00</b>	<b>-68.799,58</b>
<b>240020</b>	<b>TBE Atzenbrugg</b>									
<b>Operative Gebarung</b>										
2/240020+810000	Elternbeiträge	2114	3114	13	18.255,84	18.000,00	255,84	20.744,96	18.000,00	2.744,96
2/240020+810110	Essensbeitrag	2114	3114	13	4.798,08	4.500,00	298,08	4.462,88	4.500,00	-37,12
2/240020+828000	Rückersätze von Aufwendungen	2116	3116	18	0,00	100,00	-100,00	0,00	100,00	-100,00
2/240020+829100	Materialbeitrag	2116	3116	18	1.430,24	1.000,00	430,24	1.044,45	1.000,00	44,45
2/240020+861001	Transfers von Ländern, Landesfonds und Landeskammern (Kindergartenfonds)	2121	3121	15	0,00	1.000,00	-1.000,00	0,00	1.000,00	-1.000,00
2/240020+861002	Transfers von Ländern (Förderung der Kleinkindbetreuung)	2121	3121	15	92.451,50	92.700,00	-248,50	92.451,50	92.700,00	-248,50
<b>SU 21 / 31</b>	<b>Summe Erträge / Einzahlungen operative Gebarung</b>				<b>116.935,66</b>	<b>117.300,00</b>	<b>-364,34</b>	<b>118.703,79</b>	<b>117.300,00</b>	<b>1.403,79</b>
1/240020-400000	Geringwertige Wirtschaftsgüter (GWG)	2221	3221	23	557,63	1.000,00	-442,37	586,74	1.000,00	-413,26
1/240020-413000	Spiel-, Beschäftigungs- und Bastelmaterial	2221	3221	23	1.509,15	3.000,00	-1.490,85	1.609,43	3.000,00	-1.390,57
1/240020-413001	Essensbeitrag	2221	3221	23	5.069,28	5.400,00	-330,72	5.139,83	5.400,00	-260,17
1/240020-454000	Reinigungsmittel	2221	3221	23	483,18	500,00	-16,82	177,85	500,00	-322,15
1/240020-456000	Schreib-, Zeichen- und sonstige Büromittel	2221	3221	23	193,50	500,00	-306,50	193,50	500,00	-306,50
1/240020-456400	Kopierabrechnung Ricoh	2221	3221	23	551,75	800,00	-248,25	613,37	800,00	-186,63
1/240020-459000	Sonstige Verbrauchsgüter	2221	3221	23	6,25	100,00	-93,75	6,25	100,00	-93,75
1/240020-510000	Geldbezüge der Vertragsbediensteten der Verwaltung	2211	3211	20	35.600,12	34.700,00	900,12	35.600,12	34.700,00	900,12
1/240020-511000	Geldbezüge der Vertragsbediensteten in handwerklicher Verwendung	2211	3211	20	48.540,33	44.400,00	4.140,33	48.540,33	44.400,00	4.140,33
1/240020-523000	Geldbezüge der nicht ganzjährig beschäftigten Arbeiter	2211	3211	20	1.411,98	1.800,00	-388,02	1.411,98	1.800,00	-388,02
1/240020-565000	Mehrleistungsvergütungen	2211	3211	20	333,96	500,00	-166,04	333,96	500,00	-166,04
1/240020-569000	Sonstige Nebengebühren	2211	3211	20	0,00	100,00	-100,00	0,00	100,00	-100,00

		MVAG			Ergebnisrechnung			Finanzierungsrechnung		
		EH	FH	VCQU	RA 2023	VA 2023	RA - VA	RA 2023	VA 2023	RA - VA
1/240020-580000	Dienstgeberbeiträge zum Ausgleichsfonds für Familienbeihilfen	2212	3212	20	3.177,88	2.900,00	277,88	3.177,88	2.900,00	277,88
1/240020-582000	Sonstige Dienstgeberbeiträge zur sozialen Sicherheit	2212	3212	20	16.980,55	15.600,00	1.380,55	16.980,55	15.600,00	1.380,55
1/240020-582100	MV-Kassa	2212	3212	20	1.312,57	1.200,00	112,57	1.312,57	1.200,00	112,57
1/240020-592000	Dotierung von Rückstellungen für Jubiläumswendungen	2214			805,21	600,00	205,21	0,00	0,00	0,00
1/240020-600000	Energiebezüge	2222	3222	24	2.129,93	3.000,00	-870,07	2.369,87	3.000,00	-630,13
1/240020-614000	Instandhaltung von Gebäuden und Bauten	2224	3224	24	509,11	1.000,00	-490,89	509,11	1.000,00	-490,89
1/240020-616000	Instandhaltung von Maschinen und maschinellen Anlagen	2224	3224	24	88,77	200,00	-111,23	88,77	200,00	-111,23
1/240020-618000	Instandhaltung von sonstigen Anlagen	2224	3224	24	0,00	500,00	-500,00	0,00	500,00	-500,00
1/240020-630000	Postdienste	2222	3222	24	0,00	100,00	-100,00	0,00	100,00	-100,00
1/240020-631000	Telekommunikationsdienste	2222	3222	24	598,69	800,00	-201,31	584,61	800,00	-215,39
1/240020-670000	Versicherungen	2222	3222	24	545,60	700,00	-154,40	545,60	700,00	-154,40
1/240020-680000	Planmäßige Abschreibung	2226			772,00	800,00	-28,00	0,00	0,00	0,00
1/240020-710000	Öffentliche Abgaben, ohne Gebühren gemäß FAG	2225	3225	24	374,21	600,00	-225,79	374,21	600,00	-225,79
1/240020-720000	Personalkosten	2225	3225	24	3.533,85	3.000,00	533,85	3.533,85	3.000,00	533,85
1/240020-728000	Entgelte für sonstige Leistungen	2225	3225	24	501,36	1.200,00	-698,64	686,67	1.200,00	-513,33
<b>SU 22 / 32</b>	<b>Summe Aufwendungen / Auszahlungen operative Gebarung</b>				<b>125.586,86</b>	<b>125.000,00</b>	<b>586,86</b>	<b>124.377,05</b>	<b>123.600,00</b>	<b>777,05</b>
<b>SA 0 / SA 1</b>	<b>(0) Nettoergebnis (21 - 22) / (1) Geldfluss operative Gebarung (31 - 32)</b>				<b>-8.651,20</b>	<b>-7.700,00</b>	<b>-951,20</b>	<b>-5.673,26</b>	<b>-6.300,00</b>	<b>626,74</b>
<b>SU 23</b>	<b>Summe Haushaltsrücklagen</b>				<b>0,00</b>	<b>0,00</b>	<b>0,00</b>	<b>0,00</b>	<b>0,00</b>	<b>0,00</b>
<b>SA00</b>	<b>Nettoergebnis nach Zuw./Entn. Haushaltsrücklagen (Saldo 0 +/- SU23)</b>				<b>-8.651,20</b>	<b>-7.700,00</b>	<b>-951,20</b>			
<b>Investive Gebarung</b>										
<b>SU 33</b>	<b>Summe Einzahlungen investive Gebarung</b>							<b>0,00</b>	<b>0,00</b>	<b>0,00</b>
1/240020-042000	Amts-, Betriebs- und Geschäftsausstattung		3415	2 41	0,00	0,00	0,00	298,75	2.000,00	-1.701,25
<b>SU 34</b>	<b>Summe Auszahlungen investive Gebarung</b>							<b>298,75</b>	<b>2.000,00</b>	<b>-1.701,25</b>
<b>SA2</b>	<b>Saldo (2) Geldfluss aus der Investiven Gebarung (33 - 34)</b>							<b>-298,75</b>	<b>-2.000,00</b>	<b>1.701,25</b>
<b>SA3</b>	<b>Saldo (3) Nettofinanzierungssaldo (Saldo 1 + Saldo 2)</b>							<b>-5.972,01</b>	<b>-8.300,00</b>	<b>2.327,99</b>
<b>Finanzierungstätigkeit</b>										
<b>SU 35</b>	<b>Summe Einzahlungen aus der Finanzierungstätigkeit</b>							<b>0,00</b>	<b>0,00</b>	<b>0,00</b>
<b>SU 36</b>	<b>Summe Auszahlungen aus der Finanzierungstätigkeit</b>							<b>0,00</b>	<b>0,00</b>	<b>0,00</b>
<b>SA4</b>	<b>Saldo (4) Geldfluss aus der Finanzierungstätigkeit (35 - 36)</b>							<b>0,00</b>	<b>0,00</b>	<b>0,00</b>
<b>SA5</b>	<b>Saldo (5) Geldfluss aus der voranschlagswirksamen Gebarung (Saldo 3 + Saldo 4)</b>							<b>-5.972,01</b>	<b>-8.300,00</b>	<b>2.327,99</b>

		MVAG	MVAG	VCQU	Ergebnisrechnung			Finanzierungsrechnung		
		EH	FH		RA 2023	VA 2023	RA - VA	RA 2023	VA 2023	RA - VA
<b>240024</b>	<b>Kindergärten/Kleinkindbetreuungen Erweiterung</b>									
<b>Operative Gebarung</b>										
6/240024+829910	Sonstige Erträge - Zuführung aus der operativen Gebarung	2116	3116	1 18	0,00	20.000,00	-20.000,00	0,00	20.000,00	-20.000,00
<b>SU 21 / 31</b>	<b>Summe Erträge / Einzahlungen operative Gebarung</b>				<b>0,00</b>	<b>20.000,00</b>	<b>-20.000,00</b>	<b>0,00</b>	<b>20.000,00</b>	<b>-20.000,00</b>
<b>SU 22 / 32</b>	<b>Summe Aufwendungen / Auszahlungen operative Gebarung</b>				<b>0,00</b>	<b>0,00</b>	<b>0,00</b>	<b>0,00</b>	<b>0,00</b>	<b>0,00</b>
<b>SA 0 / SA 1</b>	<b>(0) Nettoergebnis (21 - 22) / (1) Geldfluss operative Gebarung (31 - 32)</b>				<b>0,00</b>	<b>20.000,00</b>	<b>-20.000,00</b>	<b>0,00</b>	<b>20.000,00</b>	<b>-20.000,00</b>
<b>SU 23</b>	<b>Summe Haushaltsrücklagen</b>				<b>0,00</b>	<b>0,00</b>	<b>0,00</b>	<b>0,00</b>	<b>0,00</b>	<b>0,00</b>
<b>SA00</b>	<b>Nettoergebnis nach Zuw./Entn. Haushaltsrücklagen (Saldo 0 +/- SU23)</b>				<b>0,00</b>	<b>20.000,00</b>	<b>-20.000,00</b>			
<b>Investive Gebarung</b>										
<b>SU 33</b>	<b>Summe Einzahlungen investive Gebarung</b>							<b>0,00</b>	<b>0,00</b>	<b>0,00</b>
5/240024-010000	Gebäude und Bauten		3413	1 40	0,00	0,00	0,00	40.025,00	20.000,00	20.025,00
<b>SU 34</b>	<b>Summe Auszahlungen investive Gebarung</b>							<b>40.025,00</b>	<b>20.000,00</b>	<b>20.025,00</b>
<b>SA2</b>	<b>Saldo (2) Geldfluss aus der Investiven Gebarung (33 - 34)</b>							<b>-40.025,00</b>	<b>-20.000,00</b>	<b>-20.025,00</b>
<b>SA3</b>	<b>Saldo (3) Nettofinanzierungssaldo (Saldo 1 + Saldo 2)</b>							<b>-40.025,00</b>	<b>0,00</b>	<b>-40.025,00</b>
<b>Finanzierungstätigkeit</b>										
<b>SU 35</b>	<b>Summe Einzahlungen aus der Finanzierungstätigkeit</b>							<b>0,00</b>	<b>0,00</b>	<b>0,00</b>
<b>SU 36</b>	<b>Summe Auszahlungen aus der Finanzierungstätigkeit</b>							<b>0,00</b>	<b>0,00</b>	<b>0,00</b>
<b>SA4</b>	<b>Saldo (4) Geldfluss aus der Finanzierungstätigkeit (35 - 36)</b>							<b>0,00</b>	<b>0,00</b>	<b>0,00</b>
<b>SA5</b>	<b>Saldo (5) Geldfluss aus der voranschlagswirksamen Gebarung (Saldo 3 + Saldo 4)</b>							<b>-40.025,00</b>	<b>0,00</b>	<b>-40.025,00</b>
<b>25</b>	<b>Außerschulische Jugenderziehung</b>									
<b>259</b>	<b>Sonstige Einrichtungen und Maßnahmen</b>									
<b>259000</b>	<b>Sonstige Einrichtungen und Maßnahmen</b>									
<b>Operative Gebarung</b>										
2/259000+829000	Sonstige Einnahmen	2116	3116	18	0,00	500,00	-500,00	0,00	500,00	-500,00
2/259000+829100	Jugendveranstaltungen	2116	3116	18	1.575,00	1.600,00	-25,00	1.575,00	1.600,00	-25,00
2/259000+861000	Transfers von Ländern, Landesfonds und Landeskammern	2121	3121	15	750,00	2.000,00	-1.250,00	750,00	2.000,00	-1.250,00
<b>SU 21 / 31</b>	<b>Summe Erträge / Einzahlungen operative Gebarung</b>				<b>2.325,00</b>	<b>4.100,00</b>	<b>-1.775,00</b>	<b>2.325,00</b>	<b>4.100,00</b>	<b>-1.775,00</b>
1/259000-720000	Personalkosten	2225	3225	24	0,00	500,00	-500,00	0,00	500,00	-500,00
1/259000-728000	Entgelte für Jugendveranstaltungen	2225	3225	24	5.719,87	4.000,00	1.719,87	5.719,87	4.000,00	1.719,87
1/259000-729100	Jugendveranstaltungen	2225	3225	24	0,00	0,00	0,00	2.158,00	2.200,00	-42,00
1/259000-757000	Subvention zur Jugendförderung	2234	3234	27	0,00	500,00	-500,00	0,00	500,00	-500,00
<b>SU 22 / 32</b>	<b>Summe Aufwendungen / Auszahlungen operative Gebarung</b>				<b>5.719,87</b>	<b>5.000,00</b>	<b>719,87</b>	<b>7.877,87</b>	<b>7.200,00</b>	<b>677,87</b>
<b>SA 0 / SA 1</b>	<b>(0) Nettoergebnis (21 - 22) / (1) Geldfluss operative Gebarung (31 - 32)</b>				<b>-3.394,87</b>	<b>-900,00</b>	<b>-2.494,87</b>	<b>-5.552,87</b>	<b>-3.100,00</b>	<b>-2.452,87</b>
<b>SU 23</b>	<b>Summe Haushaltsrücklagen</b>				<b>0,00</b>	<b>0,00</b>	<b>0,00</b>	<b>0,00</b>	<b>0,00</b>	<b>0,00</b>

	MVAG	MVAG VCQU		Ergebnisrechnung			Finanzierungsrechnung		
		EH	FH	RA 2023	VA 2023	RA - VA	RA 2023	VA 2023	RA - VA
<b>SA00</b>		<b>Nettoergebnis nach Zuw./Entn. Haushaltsrücklagen (Saldo 0 +/- SU23)</b>		<b>-3.394,87</b>	<b>-900,00</b>	<b>-2.494,87</b>			
<b>Investive Gebarung</b>									
<b>SU 33</b>		<b>Summe Einzahlungen investive Gebarung</b>					<b>0,00</b>	<b>0,00</b>	<b>0,00</b>
<b>SU 34</b>		<b>Summe Auszahlungen investive Gebarung</b>					<b>0,00</b>	<b>0,00</b>	<b>0,00</b>
<b>SA2</b>		<b>Saldo (2) Geldfluss aus der Investiven Gebarung (33 – 34)</b>					<b>0,00</b>	<b>0,00</b>	<b>0,00</b>
<b>SA3</b>		<b>Saldo (3) Nettofinanzierungssaldo (Saldo 1 + Saldo 2)</b>					<b>-5.552,87</b>	<b>-3.100,00</b>	<b>-2.452,87</b>
<b>Finanzierungstätigkeit</b>									
<b>SU 35</b>		<b>Summe Einzahlungen aus der Finanzierungstätigkeit</b>					<b>0,00</b>	<b>0,00</b>	<b>0,00</b>
<b>SU 36</b>		<b>Summe Auszahlungen aus der Finanzierungstätigkeit</b>					<b>0,00</b>	<b>0,00</b>	<b>0,00</b>
<b>SA4</b>		<b>Saldo (4) Geldfluss aus der Finanzierungstätigkeit (35 – 36)</b>					<b>0,00</b>	<b>0,00</b>	<b>0,00</b>
<b>SA5</b>		<b>Saldo (5) Geldfluss aus der voranschlagswirksamen Gebarung (Saldo 3 + Saldo 4)</b>					<b>-5.552,87</b>	<b>-3.100,00</b>	<b>-2.452,87</b>
<b>26</b>		<b>Sport und außerschulische Leibeserziehung</b>							
<b>262</b>		<b>Sportplätze</b>							
<b>262000</b>		<b>Sportplätze</b>							
<b>Operative Gebarung</b>									
<b>SU 21 / 31</b>		<b>Summe Erträge / Einzahlungen operative Gebarung</b>		<b>0,00</b>	<b>0,00</b>	<b>0,00</b>	<b>0,00</b>	<b>0,00</b>	<b>0,00</b>
1/262000-720000		Personalkosten	2225 3225 24	5.839,14	5.000,00	839,14	5.839,14	5.000,00	839,14
1/262000-728000		Entgelte für sonstige Leistungen	2225 3225 24	719,95	3.000,00	-2.280,05	1.616,33	3.000,00	-1.383,67
1/262000-777000		Kapitaltransfers an private Organisationen ohne Erwerbszweck	2234 44	3.500,00	3.000,00	500,00	0,00	0,00	0,00
<b>SU 22 / 32</b>		<b>Summe Aufwendungen / Auszahlungen operative Gebarung</b>		<b>10.059,09</b>	<b>11.000,00</b>	<b>-940,91</b>	<b>7.455,47</b>	<b>8.000,00</b>	<b>-544,53</b>
<b>SA 0 / SA 1</b>		<b>(0) Nettoergebnis (21 - 22) / (1) Geldfluss operative Gebarung (31 – 32)</b>		<b>-10.059,09</b>	<b>-11.000,00</b>	<b>940,91</b>	<b>-7.455,47</b>	<b>-8.000,00</b>	<b>544,53</b>
<b>SU 23</b>		<b>Summe Haushaltsrücklagen</b>		<b>0,00</b>	<b>0,00</b>	<b>0,00</b>	<b>0,00</b>	<b>0,00</b>	<b>0,00</b>
<b>SA00</b>		<b>Nettoergebnis nach Zuw./Entn. Haushaltsrücklagen (Saldo 0 +/- SU23)</b>		<b>-10.059,09</b>	<b>-11.000,00</b>	<b>940,91</b>			
<b>Investive Gebarung</b>									
<b>SU 33</b>		<b>Summe Einzahlungen investive Gebarung</b>					<b>0,00</b>	<b>0,00</b>	<b>0,00</b>
1/262000-777000		Kapitaltransfers an private Organisationen ohne Erwerbszweck	3434 44	0,00	0,00	0,00	3.500,00	3.000,00	500,00
<b>SU 34</b>		<b>Summe Auszahlungen investive Gebarung</b>					<b>3.500,00</b>	<b>3.000,00</b>	<b>500,00</b>
<b>SA2</b>		<b>Saldo (2) Geldfluss aus der Investiven Gebarung (33 – 34)</b>					<b>-3.500,00</b>	<b>-3.000,00</b>	<b>-500,00</b>
<b>SA3</b>		<b>Saldo (3) Nettofinanzierungssaldo (Saldo 1 + Saldo 2)</b>					<b>-10.955,47</b>	<b>-11.000,00</b>	<b>44,53</b>
<b>Finanzierungstätigkeit</b>									
<b>SU 35</b>		<b>Summe Einzahlungen aus der Finanzierungstätigkeit</b>					<b>0,00</b>	<b>0,00</b>	<b>0,00</b>
<b>SU 36</b>		<b>Summe Auszahlungen aus der Finanzierungstätigkeit</b>					<b>0,00</b>	<b>0,00</b>	<b>0,00</b>
<b>SA4</b>		<b>Saldo (4) Geldfluss aus der Finanzierungstätigkeit (35 – 36)</b>					<b>0,00</b>	<b>0,00</b>	<b>0,00</b>

		MVAG	MVAG	VCQU	Ergebnisrechnung			Finanzierungsrechnung		
		EH	FH		RA 2023	VA 2023	RA - VA	RA 2023	VA 2023	RA - VA
<b>SA5</b>	<b>Saldo (5) Geldfluss aus der voranschlagswirksamen Gebarung (Saldo 3 + Saldo 4)</b>							<b>-10.955,47</b>	<b>-11.000,00</b>	<b>44,53</b>
<b>269</b>	<b>Sonstige Einrichtungen und Maßnahmen</b>									
<b>269000</b>	<b>Sonstige Einrichtungen und Maßnahmen</b>									
<b>Operative Gebarung</b>										
<b>SU 21 / 31</b>	<b>Summe Erträge / Einzahlungen operative Gebarung</b>				<b>0,00</b>	<b>0,00</b>	<b>0,00</b>	<b>0,00</b>	<b>0,00</b>	<b>0,00</b>
1/269000-757000	Subvention an Sportvereine	2234	3234	27	21.750,00	15.000,00	6.750,00	11.750,00	15.000,00	-3.250,00
<b>SU 22 / 32</b>	<b>Summe Aufwendungen / Auszahlungen operative Gebarung</b>				<b>21.750,00</b>	<b>15.000,00</b>	<b>6.750,00</b>	<b>11.750,00</b>	<b>15.000,00</b>	<b>-3.250,00</b>
<b>SA 0 / SA 1</b>	<b>(0) Nettoergebnis (21 - 22) / (1) Geldfluss operative Gebarung (31 - 32)</b>				<b>-21.750,00</b>	<b>-15.000,00</b>	<b>-6.750,00</b>	<b>-11.750,00</b>	<b>-15.000,00</b>	<b>3.250,00</b>
<b>SU 23</b>	<b>Summe Haushaltsrücklagen</b>				<b>0,00</b>	<b>0,00</b>	<b>0,00</b>	<b>0,00</b>	<b>0,00</b>	<b>0,00</b>
<b>SA00</b>	<b>Nettoergebnis nach Zuw./Entn. Haushaltsrücklagen (Saldo 0 +/- SU23)</b>				<b>-21.750,00</b>	<b>-15.000,00</b>	<b>-6.750,00</b>			
<b>Investive Gebarung</b>										
<b>SU 33</b>	<b>Summe Einzahlungen investive Gebarung</b>							<b>0,00</b>	<b>0,00</b>	<b>0,00</b>
<b>SU 34</b>	<b>Summe Auszahlungen investive Gebarung</b>							<b>0,00</b>	<b>0,00</b>	<b>0,00</b>
<b>SA2</b>	<b>Saldo (2) Geldfluss aus der Investiven Gebarung (33 - 34)</b>							<b>0,00</b>	<b>0,00</b>	<b>0,00</b>
<b>SA3</b>	<b>Saldo (3) Nettofinanzierungssaldo (Saldo 1 + Saldo 2)</b>							<b>-11.750,00</b>	<b>-15.000,00</b>	<b>3.250,00</b>
<b>Finanzierungstätigkeit</b>										
<b>SU 35</b>	<b>Summe Einzahlungen aus der Finanzierungstätigkeit</b>							<b>0,00</b>	<b>0,00</b>	<b>0,00</b>
<b>SU 36</b>	<b>Summe Auszahlungen aus der Finanzierungstätigkeit</b>							<b>0,00</b>	<b>0,00</b>	<b>0,00</b>
<b>SA4</b>	<b>Saldo (4) Geldfluss aus der Finanzierungstätigkeit (35 - 36)</b>							<b>0,00</b>	<b>0,00</b>	<b>0,00</b>
<b>SA5</b>	<b>Saldo (5) Geldfluss aus der voranschlagswirksamen Gebarung (Saldo 3 + Saldo 4)</b>							<b>-11.750,00</b>	<b>-15.000,00</b>	<b>3.250,00</b>
<b>269100</b>	<b>Badesee Trasdorf</b>									
<b>Operative Gebarung</b>										
2/269100+811000	Miet- und Pachtertrag	2115	3115	14	4.545,46	5.000,00	-454,54	4.545,46	5.000,00	-454,54
<b>SU 21 / 31</b>	<b>Summe Erträge / Einzahlungen operative Gebarung</b>				<b>4.545,46</b>	<b>5.000,00</b>	<b>-454,54</b>	<b>4.545,46</b>	<b>5.000,00</b>	<b>-454,54</b>
1/269100-613000	Instandhaltung von sonstigen Grundstückseinrichtungen	2224	3224	24	2.500,72	3.000,00	-499,28	2.500,72	3.000,00	-499,28
1/269100-614000	Instandhaltung von Gebäuden und Bauten	2224	3224	24	3.496,86	4.000,00	-503,14	3.449,44	4.000,00	-550,56
1/269100-640000	Rechts- und Beratungsaufwand	2222	3222	24	0,00	500,00	-500,00	0,00	500,00	-500,00
1/269100-670000	Versicherungen	2222	3222	24	452,08	500,00	-47,92	452,08	500,00	-47,92
1/269100-680000	Planmäßige Abschreibung	2226			2.575,79	2.600,00	-24,21	0,00	0,00	0,00
1/269100-710000	Öffentliche Abgaben, ohne Gebühren gemäß FAG	2225	3225	24	234,66	300,00	-65,34	234,66	300,00	-65,34
1/269100-720000	Kostenbeiträge (Kostenersätze) für Leistungen	2225	3225	24	5.080,13	4.500,00	580,13	5.080,13	4.500,00	580,13
1/269100-728000	Entgelte für sonstige Leistungen	2225	3225	24	4.424,21	4.500,00	-75,79	4.424,21	4.500,00	-75,79
<b>SU 22 / 32</b>	<b>Summe Aufwendungen / Auszahlungen operative Gebarung</b>				<b>18.764,45</b>	<b>19.900,00</b>	<b>-1.135,55</b>	<b>16.141,24</b>	<b>17.300,00</b>	<b>-1.158,76</b>

	MVAG	MVAG	VCQU	Ergebnisrechnung			Finanzierungsrechnung			
				EH	FH	RA 2023	VA 2023	RA - VA	RA 2023	VA 2023
<b>SA 0 / SA 1</b>	<b>(0) Nettoergebnis (21 - 22) / (1) Geldfluss operative Gebarung (31 - 32)</b>			<b>-14.218,99</b>	<b>-14.900,00</b>	<b>681,01</b>	<b>-11.595,78</b>	<b>-12.300,00</b>	<b>704,22</b>	
<b>SU 23</b>	<b>Summe Haushaltsrücklagen</b>			<b>0,00</b>	<b>0,00</b>	<b>0,00</b>	<b>0,00</b>	<b>0,00</b>	<b>0,00</b>	
<b>SA00</b>	<b>Nettoergebnis nach Zuw./Entn. Haushaltsrücklagen (Saldo 0 +/- SU23)</b>			<b>-14.218,99</b>	<b>-14.900,00</b>	<b>681,01</b>				
<b>Investive Gebarung</b>										
<b>SU 33</b>	<b>Summe Einzahlungen investive Gebarung</b>						<b>0,00</b>	<b>0,00</b>	<b>0,00</b>	
<b>SU 34</b>	<b>Summe Auszahlungen investive Gebarung</b>						<b>0,00</b>	<b>0,00</b>	<b>0,00</b>	
<b>SA2</b>	<b>Saldo (2) Geldfluss aus der Investiven Gebarung (33 - 34)</b>						<b>0,00</b>	<b>0,00</b>	<b>0,00</b>	
<b>SA3</b>	<b>Saldo (3) Nettofinanzierungssaldo (Saldo 1 + Saldo 2)</b>						<b>-11.595,78</b>	<b>-12.300,00</b>	<b>704,22</b>	
<b>Finanzierungstätigkeit</b>										
<b>SU 35</b>	<b>Summe Einzahlungen aus der Finanzierungstätigkeit</b>						<b>0,00</b>	<b>0,00</b>	<b>0,00</b>	
<b>SU 36</b>	<b>Summe Auszahlungen aus der Finanzierungstätigkeit</b>						<b>0,00</b>	<b>0,00</b>	<b>0,00</b>	
<b>SA4</b>	<b>Saldo (4) Geldfluss aus der Finanzierungstätigkeit (35 - 36)</b>						<b>0,00</b>	<b>0,00</b>	<b>0,00</b>	
<b>SA5</b>	<b>Saldo (5) Geldfluss aus der voranschlagswirksamen Gebarung (Saldo 3 + Saldo 4)</b>						<b>-11.595,78</b>	<b>-12.300,00</b>	<b>704,22</b>	
<b>27</b>	<b>Erwachsenenbildung</b>									
<b>273</b>	<b>Volksbüchereien</b>									
<b>273000</b>	<b>Volksbüchereien</b>									
<b>Operative Gebarung</b>										
2/273000+810000	Entlehnungsgebühr Bibliothek	2114	3114	13	4.849,33	4.500,00	349,33	4.849,33	4.500,00	349,33
2/273000+828000	Rückersätze von Aufwendungen	2116	3116	18	100,17	100,00	0,17	100,17	100,00	0,17
2/273000+829000	Sonstige Erträge - Sponsoring	2116	3116	18	1.166,66	1.200,00	-33,34	1.166,66	1.200,00	-33,34
2/273000+860000	Transfers von Bund, Bundesfonds und Bundeskammern	2121	3121	15	1.941,00	2.000,00	-59,00	1.941,00	2.000,00	-59,00
2/273000+861000	Transfer vom Land - Kunst und Kultur	2121	3121	15	2.300,00	2.300,00	0,00	2.300,00	2.300,00	0,00
<b>SU 21 / 31</b>	<b>Summe Erträge / Einzahlungen operative Gebarung</b>				<b>10.357,16</b>	<b>10.100,00</b>	<b>257,16</b>	<b>10.357,16</b>	<b>10.100,00</b>	<b>257,16</b>
1/273000-454000	Reinigungsmittel	2221	3221	23	0,00	200,00	-200,00	0,00	200,00	-200,00
1/273000-456000	Schreib-, Zeichen- und sonstige Büromittel	2221	3221	23	197,57	600,00	-402,43	197,57	600,00	-402,43
1/273000-457000	Druckwerke	2221	3221	23	1.326,60	1.200,00	126,60	1.326,60	1.200,00	126,60
1/273000-600000	Energiebezüge	2222	3222	24	379,19	1.500,00	-1.120,81	209,30	1.500,00	-1.290,70
1/273000-618000	Instandhaltung von sonstigen Anlagen	2224	3224	24	755,75	800,00	-44,25	755,75	800,00	-44,25
1/273000-631000	Telekommunikationsdienste	2222	3222	24	727,35	800,00	-72,65	846,31	800,00	46,31
1/273000-680000	Planmäßige Abschreibung	2226			20.450,04	10.600,00	9.850,04	0,00	0,00	0,00
1/273000-700000	Mietzinse	2223	3223	24	17.041,87	17.100,00	-58,13	17.041,87	17.100,00	-58,13
1/273000-700001	Miet- und Pachtaufwand (VS Heizkosten)	2223	3223	24	448,40	1.100,00	-651,60	448,40	1.100,00	-651,60
1/273000-720000	Personalkosten	2225	3225	24	2.294,25	2.000,00	294,25	2.294,25	2.000,00	294,25
1/273000-726000	Mitgliedsbeiträge an Institutionen	2225	3225	24	68,00	100,00	-32,00	68,00	100,00	-32,00

		MVAG			Ergebnisrechnung			Finanzierungsrechnung		
		EH	FH	VCQU	RA 2023	VA 2023	RA - VA	RA 2023	VA 2023	RA - VA
1/273000-728000	Entgelte für sonstige Leistungen (inkl. Software)	2225	3225	24	2.359,34	2.000,00	359,34	2.309,41	2.000,00	309,41
<b>SU 22 / 32</b>	<b>Summe Aufwendungen / Auszahlungen operative Gebarung</b>				<b>46.048,36</b>	<b>38.000,00</b>	<b>8.048,36</b>	<b>25.497,46</b>	<b>27.400,00</b>	<b>-1.902,54</b>
<b>SA 0 / SA 1</b>	<b>(0) Nettoergebnis (21 - 22) / (1) Geldfluss operative Gebarung (31 - 32)</b>				<b>-35.691,20</b>	<b>-27.900,00</b>	<b>-7.791,20</b>	<b>-15.140,30</b>	<b>-17.300,00</b>	<b>2.159,70</b>
<b>SU 23</b>	<b>Summe Haushaltsrücklagen</b>				<b>0,00</b>	<b>0,00</b>	<b>0,00</b>	<b>0,00</b>	<b>0,00</b>	<b>0,00</b>
<b>SA00</b>	<b>Nettoergebnis nach Zuw./Entn. Haushaltsrücklagen (Saldo 0 +/- SU23)</b>				<b>-35.691,20</b>	<b>-27.900,00</b>	<b>-7.791,20</b>			
<b>Investive Gebarung</b>										
<b>SU 33</b>	<b>Summe Einzahlungen investive Gebarung</b>							<b>0,00</b>	<b>0,00</b>	<b>0,00</b>
1/273000-042000	Amts-, Betriebs- und Geschäftsausstattung		3415	2 41	0,00	0,00	0,00	14.820,13	15.000,00	-179,87
1/273000-042010	Amts-, Betriebs- und Geschäftsausstattung		3415	2 41	0,00	0,00	0,00	653,55	12.000,00	-11.346,45
<b>SU 34</b>	<b>Summe Auszahlungen investive Gebarung</b>							<b>15.473,68</b>	<b>27.000,00</b>	<b>-11.526,32</b>
<b>SA2</b>	<b>Saldo (2) Geldfluss aus der Investiven Gebarung (33 - 34)</b>							<b>-15.473,68</b>	<b>-27.000,00</b>	<b>11.526,32</b>
<b>SA3</b>	<b>Saldo (3) Nettofinanzierungssaldo (Saldo 1 + Saldo 2)</b>							<b>-30.613,98</b>	<b>-44.300,00</b>	<b>13.686,02</b>
<b>Finanzierungstätigkeit</b>										
<b>SU 35</b>	<b>Summe Einzahlungen aus der Finanzierungstätigkeit</b>							<b>0,00</b>	<b>0,00</b>	<b>0,00</b>
<b>SU 36</b>	<b>Summe Auszahlungen aus der Finanzierungstätigkeit</b>							<b>0,00</b>	<b>0,00</b>	<b>0,00</b>
<b>SA4</b>	<b>Saldo (4) Geldfluss aus der Finanzierungstätigkeit (35 - 36)</b>							<b>0,00</b>	<b>0,00</b>	<b>0,00</b>
<b>SA5</b>	<b>Saldo (5) Geldfluss aus der voranschlagswirksamen Gebarung (Saldo 3 + Saldo 4)</b>							<b>-30.613,98</b>	<b>-44.300,00</b>	<b>13.686,02</b>
<b>28</b>	<b>Forschung und Wissenschaft</b>									
<b>282</b>	<b>Studienbeihilfen</b>									
<b>282000</b>	<b>Studienbeihilfen</b>									
<b>Operative Gebarung</b>										
<b>SU 21 / 31</b>	<b>Summe Erträge / Einzahlungen operative Gebarung</b>				<b>0,00</b>	<b>0,00</b>	<b>0,00</b>	<b>0,00</b>	<b>0,00</b>	<b>0,00</b>
1/282000-768000	NÖ. Semesterticket	2234	3234	27	0,00	1.000,00	-1.000,00	0,00	1.000,00	-1.000,00
<b>SU 22 / 32</b>	<b>Summe Aufwendungen / Auszahlungen operative Gebarung</b>				<b>0,00</b>	<b>1.000,00</b>	<b>-1.000,00</b>	<b>0,00</b>	<b>1.000,00</b>	<b>-1.000,00</b>
<b>SA 0 / SA 1</b>	<b>(0) Nettoergebnis (21 - 22) / (1) Geldfluss operative Gebarung (31 - 32)</b>				<b>0,00</b>	<b>-1.000,00</b>	<b>1.000,00</b>	<b>0,00</b>	<b>-1.000,00</b>	<b>1.000,00</b>
<b>SU 23</b>	<b>Summe Haushaltsrücklagen</b>				<b>0,00</b>	<b>0,00</b>	<b>0,00</b>	<b>0,00</b>	<b>0,00</b>	<b>0,00</b>
<b>SA00</b>	<b>Nettoergebnis nach Zuw./Entn. Haushaltsrücklagen (Saldo 0 +/- SU23)</b>				<b>0,00</b>	<b>-1.000,00</b>	<b>1.000,00</b>			
<b>Investive Gebarung</b>										
<b>SU 33</b>	<b>Summe Einzahlungen investive Gebarung</b>							<b>0,00</b>	<b>0,00</b>	<b>0,00</b>
<b>SU 34</b>	<b>Summe Auszahlungen investive Gebarung</b>							<b>0,00</b>	<b>0,00</b>	<b>0,00</b>
<b>SA2</b>	<b>Saldo (2) Geldfluss aus der Investiven Gebarung (33 - 34)</b>							<b>0,00</b>	<b>0,00</b>	<b>0,00</b>
<b>SA3</b>	<b>Saldo (3) Nettofinanzierungssaldo (Saldo 1 + Saldo 2)</b>							<b>0,00</b>	<b>-1.000,00</b>	<b>1.000,00</b>



	MVAG		VCQU	Ergebnisrechnung			Finanzierungsrechnung		
	EH	FH		RA 2023	VA 2023	RA - VA	RA 2023	VA 2023	RA - VA
<b>Finanzierungstätigkeit</b>									
SU 35							0,00	0,00	0,00
	Summe Einzahlungen aus der Finanzierungstätigkeit								
SU 36							0,00	0,00	0,00
	Summe Auszahlungen aus der Finanzierungstätigkeit								
SA4							0,00	0,00	0,00
	Saldo (4) Geldfluss aus der Finanzierungstätigkeit (35 – 36)								
SA5							0,00	-1.000,00	1.000,00
	Saldo (5) Geldfluss aus der voranschlagswirksamen Gebarung (Saldo 3 + Saldo 4)								

		MVAG	MVAG	VCQU	Ergebnisrechnung			Finanzierungsrechnung		
		EH	FH		RA 2023	VA 2023	RA - VA	RA 2023	VA 2023	RA - VA
<b>3 Kunst, Kultur und Kultus</b>										
<b>32</b>	<b>Musik und darstellende Kunst</b>									
<b>320</b>	<b>Ausbildung in Musik und darstellender Kunst</b>									
<b>320000</b>	<b>Ausbildung in Musik und darstellender Kunst</b>									
<b>Operative Gebarung</b>										
<b>SU 21 / 31</b>	<b>Summe Erträge / Einzahlungen operative Gebarung</b>				<b>0,00</b>	<b>0,00</b>	<b>0,00</b>	<b>0,00</b>	<b>0,00</b>	<b>0,00</b>
1/320000-400000	Geringwertige Wirtschaftsgüter (GWG)	2221	3221	23	1.281,39	2.500,00	-1.218,61	1.281,39	2.500,00	-1.218,61
1/320000-618000	Instandhaltung von sonstigen Anlagen	2224	3224	24	1.466,80	2.000,00	-533,20	1.466,80	2.000,00	-533,20
1/320000-680000	Planmäßige Abschreibung	2226			0,00	500,00	-500,00	0,00	0,00	0,00
1/320000-720100	Reisegebühren der Musiklehrer	2225	3225	24	5.303,76	5.000,00	303,76	5.303,76	5.000,00	303,76
1/320000-752000	Musikschule ungedeckter Schulaufwand	2231	3231	26	67.771,60	55.000,00	12.771,60	67.771,60	55.000,00	12.771,60
<b>SU 22 / 32</b>	<b>Summe Aufwendungen / Auszahlungen operative Gebarung</b>				<b>75.823,55</b>	<b>65.000,00</b>	<b>10.823,55</b>	<b>75.823,55</b>	<b>64.500,00</b>	<b>11.323,55</b>
<b>SA 0 / SA 1</b>	<b>(0) Nettoergebnis (21 - 22) / (1) Geldfluss operative Gebarung (31 - 32)</b>				<b>-75.823,55</b>	<b>-65.000,00</b>	<b>-10.823,55</b>	<b>-75.823,55</b>	<b>-64.500,00</b>	<b>-11.323,55</b>
<b>SU 23</b>	<b>Summe Haushaltsrücklagen</b>				<b>0,00</b>	<b>0,00</b>	<b>0,00</b>	<b>0,00</b>	<b>0,00</b>	<b>0,00</b>
<b>SA00</b>	<b>Nettoergebnis nach Zuw./Entn. Haushaltsrücklagen (Saldo 0 +/- SU23)</b>				<b>-75.823,55</b>	<b>-65.000,00</b>	<b>-10.823,55</b>			
<b>Investive Gebarung</b>										
<b>SU 33</b>	<b>Summe Einzahlungen investive Gebarung</b>							<b>0,00</b>	<b>0,00</b>	<b>0,00</b>
1/320000-042000	Betriebsausstattung: Möbel, Instrumente		3415	2 41	0,00	0,00	0,00	0,00	500,00	-500,00
<b>SU 34</b>	<b>Summe Auszahlungen investive Gebarung</b>							<b>0,00</b>	<b>500,00</b>	<b>-500,00</b>
<b>SA2</b>	<b>Saldo (2) Geldfluss aus der Investiven Gebarung (33 - 34)</b>							<b>0,00</b>	<b>-500,00</b>	<b>500,00</b>
<b>SA3</b>	<b>Saldo (3) Nettofinanzierungssaldo (Saldo 1 + Saldo 2)</b>							<b>-75.823,55</b>	<b>-65.000,00</b>	<b>-10.823,55</b>
<b>Finanzierungstätigkeit</b>										
<b>SU 35</b>	<b>Summe Einzahlungen aus der Finanzierungstätigkeit</b>							<b>0,00</b>	<b>0,00</b>	<b>0,00</b>
<b>SU 36</b>	<b>Summe Auszahlungen aus der Finanzierungstätigkeit</b>							<b>0,00</b>	<b>0,00</b>	<b>0,00</b>
<b>SA4</b>	<b>Saldo (4) Geldfluss aus der Finanzierungstätigkeit (35 - 36)</b>							<b>0,00</b>	<b>0,00</b>	<b>0,00</b>
<b>SA5</b>	<b>Saldo (5) Geldfluss aus der voranschlagswirksamen Gebarung (Saldo 3 + Saldo 4)</b>							<b>-75.823,55</b>	<b>-65.000,00</b>	<b>-10.823,55</b>
<b>321</b>	<b>Einrichtungen der Musikpflege</b>									
<b>321000</b>	<b>Einrichtugn der Musikpflege</b>									
<b>Operative Gebarung</b>										
<b>SU 21 / 31</b>	<b>Summe Erträge / Einzahlungen operative Gebarung</b>				<b>0,00</b>	<b>0,00</b>	<b>0,00</b>	<b>0,00</b>	<b>0,00</b>	<b>0,00</b>
1/321000-726000	Mitgliedsbeiträge an Institutionen	2225	3225	24	50,00	100,00	-50,00	50,00	100,00	-50,00
1/321000-757000	Subvention der Blasmusik	2234	3234	27	18.404,00	15.000,00	3.404,00	18.404,00	15.000,00	3.404,00
<b>SU 22 / 32</b>	<b>Summe Aufwendungen / Auszahlungen operative Gebarung</b>				<b>18.454,00</b>	<b>15.100,00</b>	<b>3.354,00</b>	<b>18.454,00</b>	<b>15.100,00</b>	<b>3.354,00</b>
<b>SA 0 / SA 1</b>	<b>(0) Nettoergebnis (21 - 22) / (1) Geldfluss operative Gebarung (31 - 32)</b>				<b>-18.454,00</b>	<b>-15.100,00</b>	<b>-3.354,00</b>	<b>-18.454,00</b>	<b>-15.100,00</b>	<b>-3.354,00</b>
<b>SU 23</b>	<b>Summe Haushaltsrücklagen</b>				<b>0,00</b>	<b>0,00</b>	<b>0,00</b>	<b>0,00</b>	<b>0,00</b>	<b>0,00</b>

		MVAG MVAG VCQU			Ergebnisrechnung			Finanzierungsrechnung		
		EH	FH	VCQU	RA 2023	VA 2023	RA - VA	RA 2023	VA 2023	RA - VA
<b>SA00</b>	<b>Nettoergebnis nach Zuw./Entn. Haushaltsrücklagen (Saldo 0 +/- SU23)</b>				<b>-18.454,00</b>	<b>-15.100,00</b>	<b>-3.354,00</b>			
<b>Investive Gebarung</b>										
<b>SU 33</b>	<b>Summe Einzahlungen investive Gebarung</b>							<b>0,00</b>	<b>0,00</b>	<b>0,00</b>
<b>SU 34</b>	<b>Summe Auszahlungen investive Gebarung</b>							<b>0,00</b>	<b>0,00</b>	<b>0,00</b>
<b>SA2</b>	<b>Saldo (2) Geldfluss aus der Investiven Gebarung (33 – 34)</b>							<b>0,00</b>	<b>0,00</b>	<b>0,00</b>
<b>SA3</b>	<b>Saldo (3) Nettofinanzierungssaldo (Saldo 1 + Saldo 2)</b>							<b>-18.454,00</b>	<b>-15.100,00</b>	<b>-3.354,00</b>
<b>Finanzierungstätigkeit</b>										
<b>SU 35</b>	<b>Summe Einzahlungen aus der Finanzierungstätigkeit</b>							<b>0,00</b>	<b>0,00</b>	<b>0,00</b>
<b>SU 36</b>	<b>Summe Auszahlungen aus der Finanzierungstätigkeit</b>							<b>0,00</b>	<b>0,00</b>	<b>0,00</b>
<b>SA4</b>	<b>Saldo (4) Geldfluss aus der Finanzierungstätigkeit (35 – 36)</b>							<b>0,00</b>	<b>0,00</b>	<b>0,00</b>
<b>SA5</b>	<b>Saldo (5) Geldfluss aus der voranschlagswirksamen Gebarung (Saldo 3 + Saldo 4)</b>							<b>-18.454,00</b>	<b>-15.100,00</b>	<b>-3.354,00</b>
<b>36 Heimatpflege</b>										
<b>361 Nichtwissenschaftliche Archive</b>										
<b>361000 Nicht Wissenschaftliche Archive</b>										
<b>Operative Gebarung</b>										
2/361000+808000	Einnahmen aus Buchverkauf	2116	3116	16	25,00	200,00	-175,00	25,00	200,00	-175,00
2/361000+829000	Sonstige Einnahmen (Jubiläumsartikel)	2116	3116	18	0,00	100,00	-100,00	0,00	100,00	-100,00
<b>SU 21 / 31</b>	<b>Summe Erträge / Einzahlungen operative Gebarung</b>				<b>25,00</b>	<b>300,00</b>	<b>-275,00</b>	<b>25,00</b>	<b>300,00</b>	<b>-275,00</b>
1/361000-728000	Topothek, Festschriften, Div.Bücher	2225	3225	24	967,94	1.000,00	-32,06	967,94	1.000,00	-32,06
<b>SU 22 / 32</b>	<b>Summe Aufwendungen / Auszahlungen operative Gebarung</b>				<b>967,94</b>	<b>1.000,00</b>	<b>-32,06</b>	<b>967,94</b>	<b>1.000,00</b>	<b>-32,06</b>
<b>SA 0 / SA 1</b>	<b>(0) Nettoergebnis (21 - 22) / (1) Geldfluss operative Gebarung (31 – 32)</b>				<b>-942,94</b>	<b>-700,00</b>	<b>-242,94</b>	<b>-942,94</b>	<b>-700,00</b>	<b>-242,94</b>
<b>SU 23</b>	<b>Summe Haushaltsrücklagen</b>				<b>0,00</b>	<b>0,00</b>	<b>0,00</b>	<b>0,00</b>	<b>0,00</b>	<b>0,00</b>
<b>SA00</b>	<b>Nettoergebnis nach Zuw./Entn. Haushaltsrücklagen (Saldo 0 +/- SU23)</b>				<b>-942,94</b>	<b>-700,00</b>	<b>-242,94</b>			
<b>Investive Gebarung</b>										
<b>SU 33</b>	<b>Summe Einzahlungen investive Gebarung</b>							<b>0,00</b>	<b>0,00</b>	<b>0,00</b>
<b>SU 34</b>	<b>Summe Auszahlungen investive Gebarung</b>							<b>0,00</b>	<b>0,00</b>	<b>0,00</b>
<b>SA2</b>	<b>Saldo (2) Geldfluss aus der Investiven Gebarung (33 – 34)</b>							<b>0,00</b>	<b>0,00</b>	<b>0,00</b>
<b>SA3</b>	<b>Saldo (3) Nettofinanzierungssaldo (Saldo 1 + Saldo 2)</b>							<b>-942,94</b>	<b>-700,00</b>	<b>-242,94</b>
<b>Finanzierungstätigkeit</b>										
<b>SU 35</b>	<b>Summe Einzahlungen aus der Finanzierungstätigkeit</b>							<b>0,00</b>	<b>0,00</b>	<b>0,00</b>
<b>SU 36</b>	<b>Summe Auszahlungen aus der Finanzierungstätigkeit</b>							<b>0,00</b>	<b>0,00</b>	<b>0,00</b>
<b>SA4</b>	<b>Saldo (4) Geldfluss aus der Finanzierungstätigkeit (35 – 36)</b>							<b>0,00</b>	<b>0,00</b>	<b>0,00</b>
<b>SA5</b>	<b>Saldo (5) Geldfluss aus der voranschlagswirksamen Gebarung (Saldo 3 + Saldo 4)</b>							<b>-942,94</b>	<b>-700,00</b>	<b>-242,94</b>

		MVAG			Ergebnisrechnung			Finanzierungsrechnung		
		MVAG EH	MVAG FH	VCQU	RA 2023	VA 2023	RA - VA	RA 2023	VA 2023	RA - VA
<b>362</b>	<b>Denkmalpflege</b>									
<b>362000</b>	<b>Freizeit und Kultur</b>									
<b>Operative Gebarung</b>										
<b>SU 21 / 31</b>	<b>Summe Erträge / Einzahlungen operative Gebarung</b>				<b>0,00</b>	<b>0,00</b>	<b>0,00</b>	<b>0,00</b>	<b>0,00</b>	<b>0,00</b>
1/362000-619000	Instandhaltung von Denkmälern	2224	3224	24	0,00	500,00	-500,00	0,00	500,00	-500,00
1/362000-680000	Planmäßige Abschreibung	2226			40.751,51	39.800,00	951,51	0,00	0,00	0,00
<b>SU 22 / 32</b>	<b>Summe Aufwendungen / Auszahlungen operative Gebarung</b>				<b>40.751,51</b>	<b>40.300,00</b>	<b>451,51</b>	<b>0,00</b>	<b>500,00</b>	<b>-500,00</b>
<b>SA 0 / SA 1</b>	<b>(0) Nettoergebnis (21 - 22) / (1) Geldfluss operative Gebarung (31 - 32)</b>				<b>-40.751,51</b>	<b>-40.300,00</b>	<b>-451,51</b>	<b>0,00</b>	<b>-500,00</b>	<b>500,00</b>
<b>SU 23</b>	<b>Summe Haushaltsrücklagen</b>				<b>0,00</b>	<b>0,00</b>	<b>0,00</b>	<b>0,00</b>	<b>0,00</b>	<b>0,00</b>
<b>SA00</b>	<b>Nettoergebnis nach Zuw./Entn. Haushaltsrücklagen (Saldo 0 +/- SU23)</b>				<b>-40.751,51</b>	<b>-40.300,00</b>	<b>-451,51</b>			
<b>Investive Gebarung</b>										
<b>SU 33</b>	<b>Summe Einzahlungen investive Gebarung</b>							<b>0,00</b>	<b>0,00</b>	<b>0,00</b>
<b>SU 34</b>	<b>Summe Auszahlungen investive Gebarung</b>							<b>0,00</b>	<b>0,00</b>	<b>0,00</b>
<b>SA2</b>	<b>Saldo (2) Geldfluss aus der Investiven Gebarung (33 - 34)</b>							<b>0,00</b>	<b>0,00</b>	<b>0,00</b>
<b>SA3</b>	<b>Saldo (3) Nettofinanzierungssaldo (Saldo 1 + Saldo 2)</b>							<b>0,00</b>	<b>-500,00</b>	<b>500,00</b>
<b>Finanzierungstätigkeit</b>										
<b>SU 35</b>	<b>Summe Einzahlungen aus der Finanzierungstätigkeit</b>							<b>0,00</b>	<b>0,00</b>	<b>0,00</b>
<b>SU 36</b>	<b>Summe Auszahlungen aus der Finanzierungstätigkeit</b>							<b>0,00</b>	<b>0,00</b>	<b>0,00</b>
<b>SA4</b>	<b>Saldo (4) Geldfluss aus der Finanzierungstätigkeit (35 - 36)</b>							<b>0,00</b>	<b>0,00</b>	<b>0,00</b>
<b>SA5</b>	<b>Saldo (5) Geldfluss aus der voranschlagswirksamen Gebarung (Saldo 3 + Saldo 4)</b>							<b>0,00</b>	<b>-500,00</b>	<b>500,00</b>
<b>363</b>	<b>Altstadterhaltung und Ortsbildpflege</b>									
<b>363000</b>	<b>Dorferneuerung</b>									
<b>Operative Gebarung</b>										
<b>SU 21 / 31</b>	<b>Summe Erträge / Einzahlungen operative Gebarung</b>				<b>0,00</b>	<b>0,00</b>	<b>0,00</b>	<b>0,00</b>	<b>0,00</b>	<b>0,00</b>
1/363000-613000	Instandhaltung von sonstigen Grundstückseinrichtungen	2224	3224	24	14.281,81	15.000,00	-718,19	14.281,81	15.000,00	-718,19
1/363000-680000	Planmäßige Abschreibung	2226			137,95	100,00	37,95	0,00	0,00	0,00
1/363000-710000	Öffentliche Abgaben, ohne Gebühren gemäß FAG	2225	3225	24	1.123,38	1.200,00	-76,62	1.123,38	1.200,00	-76,62
1/363000-720000	Personalkosten	2225	3225	24	50.732,26	42.000,00	8.732,26	50.732,26	42.000,00	8.732,26
1/363000-728000	Ortsbildpflege (Blumen)	2225	3225	24	2.790,44	5.000,00	-2.209,56	3.790,44	5.000,00	-1.209,56
1/363000-729000	Sonstige Aufwendungen	2225	3225	24	77,00	200,00	-123,00	226,40	200,00	26,40
1/363000-757000	Subvention für Verschönerungsvereine	2234	3234	27	0,00	500,00	-500,00	0,00	500,00	-500,00
<b>SU 22 / 32</b>	<b>Summe Aufwendungen / Auszahlungen operative Gebarung</b>				<b>69.142,84</b>	<b>64.000,00</b>	<b>5.142,84</b>	<b>70.154,29</b>	<b>63.900,00</b>	<b>6.254,29</b>
<b>SA 0 / SA 1</b>	<b>(0) Nettoergebnis (21 - 22) / (1) Geldfluss operative Gebarung (31 - 32)</b>				<b>-69.142,84</b>	<b>-64.000,00</b>	<b>-5.142,84</b>	<b>-70.154,29</b>	<b>-63.900,00</b>	<b>-6.254,29</b>
<b>SU 23</b>	<b>Summe Haushaltsrücklagen</b>				<b>0,00</b>	<b>0,00</b>	<b>0,00</b>	<b>0,00</b>	<b>0,00</b>	<b>0,00</b>
<b>SA00</b>	<b>Nettoergebnis nach Zuw./Entn. Haushaltsrücklagen (Saldo 0 +/- SU23)</b>				<b>-69.142,84</b>	<b>-64.000,00</b>	<b>-5.142,84</b>			

	MVAG	MVAG	VCQU	Ergebnisrechnung			Finanzierungsrechnung						
				EH	FH		RA 2023	VA 2023	RA - VA	RA 2023	VA 2023	RA - VA	
<b>Investive Gebarung</b>													
SU 33								0,00	0,00	0,00			
SU 34								0,00	0,00	0,00			
SA2								0,00	0,00	0,00			
SA3								-70.154,29	-63.900,00	-6.254,29			
<b>Finanzierungstätigkeit</b>													
SU 35								0,00	0,00	0,00			
SU 36								0,00	0,00	0,00			
SA4								0,00	0,00	0,00			
SA5								-70.154,29	-63.900,00	-6.254,29			
369													
369000													
<b>Operative Gebarung</b>													
SU 21 / 31								0,00	0,00	0,00			
1/369000-720000				2225	3225	24	3.234,38	2.500,00	734,38	3.234,38	2.500,00	734,38	
1/369000-729000				2225	3225	24	4.600,05	2.500,00	2.100,05	3.927,06	2.500,00	1.427,06	
SU 22 / 32								7.834,43	5.000,00	2.834,43	7.161,44	5.000,00	2.161,44
SA 0 / SA 1								-7.834,43	-5.000,00	-2.834,43	-7.161,44	-5.000,00	-2.161,44
SU 23								0,00	0,00	0,00	0,00	0,00	0,00
SA00								-7.834,43	-5.000,00	-2.834,43			
<b>Investive Gebarung</b>													
SU 33								0,00	0,00	0,00			
SU 34								0,00	0,00	0,00			
SA2								0,00	0,00	0,00			
SA3								-7.161,44	-5.000,00	-2.161,44			
<b>Finanzierungstätigkeit</b>													
SU 35								0,00	0,00	0,00			
SU 36								0,00	0,00	0,00			
SA4								0,00	0,00	0,00			
SA5								-7.161,44	-5.000,00	-2.161,44			

		MVAG			Ergebnisrechnung			Finanzierungsrechnung		
		EH	FH	VCQU	RA 2023	VA 2023	RA - VA	RA 2023	VA 2023	RA - VA
<b>38</b>	<b>Sonstige Kulturpflege</b>									
<b>381</b>	<b>Maßnahmen der Kulturpflege</b>									
<b>381000</b>	<b>Schloss Atzenbrugg - Schubertmuseum</b>									
<b>Operative Gebarung</b>										
2/381000+813000	Erträge aus der Auflösung von Investitionszuschüssen (Kapitaltransfers)		2127		0,00	5.000,00	-5.000,00	0,00	0,00	0,00
2/381000+861000	Transfer vom Land - Kunst und Kultur	2121	3121	15	18.000,00	18.000,00	0,00	18.000,00	18.000,00	0,00
2/381000+868000	Transfers von privaten Haushalten	2124	3124	16	666,67	0,00	666,67	666,67	0,00	666,67
2/381000+891000	Sonstige Wertaufholungen / Bestandsvermehrungen am kurzfristigen und langfristigen Vermögen		2117		28.620,35	0,00	28.620,35	0,00	0,00	0,00
<b>SU 21 / 31</b>	<b>Summe Erträge / Einzahlungen operative Gebarung</b>				<b>47.287,02</b>	<b>23.000,00</b>	<b>24.287,02</b>	<b>18.666,67</b>	<b>18.000,00</b>	<b>666,67</b>
1/381000-400000	Geringwertige Wirtschaftsgüter (GWG)	2221	3221	23	386,99	500,00	-113,01	386,99	500,00	-113,01
1/381000-600000	Energiebezüge	2222	3222	24	1.804,37	100,00	1.704,37	1.804,37	100,00	1.704,37
1/381000-630000	Postdienste	2222	3222	24	611,26	700,00	-88,74	611,26	700,00	-88,74
1/381000-670000	Versicherung Schloss Atzenbrugg	2222	3222	24	6.161,81	6.200,00	-38,19	6.161,81	6.200,00	-38,19
1/381000-680000	Planmäßige Abschreibung	2226			1.045,30	10.100,00	-9.054,70	0,00	0,00	0,00
1/381000-710000	Öffentliche Abgaben, ohne Gebühren gemäß FAG	2225	3225	24	265,41	100,00	165,41	265,41	100,00	165,41
1/381000-720000	Personalkosten	2225	3225	24	13.575,76	11.000,00	2.575,76	13.575,76	11.000,00	2.575,76
1/381000-728000	Entgelte für sonstige Leistungen	2225	3225	24	854,10	1.000,00	-145,90	854,10	1.000,00	-145,90
1/381000-728001	Entgelte für sonstige Leistungen	2225	3225	24	49,90	500,00	-450,10	49,90	500,00	-450,10
1/381000-728010	Entgelte für sonstige Leistungen (Honorare, Künstlergagen etc.)	2225	3225	24	12.388,00	7.000,00	5.388,00	12.388,00	7.000,00	5.388,00
1/381000-728020	Entgelte für sonstige Leistungen (Präsente)	2225	3225	24	300,02	200,00	100,02	251,02	200,00	51,02
1/381000-728030	Entgelte für sonstige Leistungen (Veranstaltungskosten)	2225	3225	24	2.946,95	1.500,00	1.446,95	2.746,95	1.500,00	1.246,95
1/381000-777000	Subvention an kulturelle Einrichtungen	2234		44	29,00	100,00	-71,00	0,00	0,00	0,00
<b>SU 22 / 32</b>	<b>Summe Aufwendungen / Auszahlungen operative Gebarung</b>				<b>40.418,87</b>	<b>39.000,00</b>	<b>1.418,87</b>	<b>39.095,57</b>	<b>28.800,00</b>	<b>10.295,57</b>
<b>SA 0 / SA 1</b>	<b>(0) Nettoergebnis (21 - 22) / (1) Geldfluss operative Gebarung (31 - 32)</b>				<b>6.868,15</b>	<b>-16.000,00</b>	<b>22.868,15</b>	<b>-20.428,90</b>	<b>-10.800,00</b>	<b>-9.628,90</b>
<b>SU 23</b>	<b>Summe Haushaltsrücklagen</b>				<b>0,00</b>	<b>0,00</b>	<b>0,00</b>	<b>0,00</b>	<b>0,00</b>	<b>0,00</b>
<b>SA00</b>	<b>Nettoergebnis nach Zuw./Entn. Haushaltsrücklagen (Saldo 0 +/- SU23)</b>				<b>6.868,15</b>	<b>-16.000,00</b>	<b>22.868,15</b>			
<b>Investive Gebarung</b>										
<b>SU 33</b>	<b>Summe Einzahlungen investive Gebarung</b>							<b>0,00</b>	<b>0,00</b>	<b>0,00</b>
1/381000-070000	Aktivierungsfähige Rechte (immaterielle Vermögenswerte)		3411	2 42	0,00	0,00	0,00	804,00	1.000,00	-196,00
1/381000-777000	Subvention an kulturelle Einrichtungen		3434	44	0,00	0,00	0,00	29,00	100,00	-71,00
<b>SU 34</b>	<b>Summe Auszahlungen investive Gebarung</b>							<b>833,00</b>	<b>1.100,00</b>	<b>-267,00</b>

		MVAG			Ergebnisrechnung			Finanzierungsrechnung		
		EH	FH	VCQU	RA 2023	VA 2023	RA - VA	RA 2023	VA 2023	RA - VA
<b>SA2</b>	<b>Saldo (2) Geldfluss aus der Investiven Gebarung (33 – 34)</b>							<b>-833,00</b>	<b>-1.100,00</b>	<b>267,00</b>
<b>SA3</b>	<b>Saldo (3) Nettofinanzierungssaldo (Saldo 1 + Saldo 2)</b>							<b>-21.261,90</b>	<b>-11.900,00</b>	<b>-9.361,90</b>
<b>Finanzierungstätigkeit</b>										
<b>SU 35</b>	<b>Summe Einzahlungen aus der Finanzierungstätigkeit</b>							<b>0,00</b>	<b>0,00</b>	<b>0,00</b>
<b>SU 36</b>	<b>Summe Auszahlungen aus der Finanzierungstätigkeit</b>							<b>0,00</b>	<b>0,00</b>	<b>0,00</b>
<b>SA4</b>	<b>Saldo (4) Geldfluss aus der Finanzierungstätigkeit (35 – 36)</b>							<b>0,00</b>	<b>0,00</b>	<b>0,00</b>
<b>SA5</b>	<b>Saldo (5) Geldfluss aus der voranschlagswirksamen Gebarung (Saldo 3 + Saldo 4)</b>							<b>-21.261,90</b>	<b>-11.900,00</b>	<b>-9.361,90</b>
<b>381010</b>	<b>Schloss Atzenbrugg - Schubertmuseum</b>									
<b>Operative Gebarung</b>										
6/381010+829910	Sonstige Erträge - Zuführungen aus der operativen Gebarung	2116	3116	1 18	318.593,24	719.000,00	-400.406,76	318.593,24	719.000,00	-400.406,76
6/381010+871000	Kapitaltransfers aus Gemeinde-Bedarfszuweisungsmittel	2121	3121	1 33	200.000,00	200.000,00	0,00	200.000,00	200.000,00	0,00
<b>SU 21 / 31</b>	<b>Summe Erträge / Einzahlungen operative Gebarung</b>				<b>518.593,24</b>	<b>919.000,00</b>	<b>-400.406,76</b>	<b>518.593,24</b>	<b>919.000,00</b>	<b>-400.406,76</b>
<b>SU 22 / 32</b>	<b>Summe Aufwendungen / Auszahlungen operative Gebarung</b>				<b>0,00</b>	<b>0,00</b>	<b>0,00</b>	<b>0,00</b>	<b>0,00</b>	<b>0,00</b>
<b>SA 0 / SA 1</b>	<b>(0) Nettoergebnis (21 - 22) / (1) Geldfluss operative Gebarung (31 – 32)</b>				<b>518.593,24</b>	<b>919.000,00</b>	<b>-400.406,76</b>	<b>518.593,24</b>	<b>919.000,00</b>	<b>-400.406,76</b>
<b>SU 23</b>	<b>Summe Haushaltsrücklagen</b>				<b>0,00</b>	<b>0,00</b>	<b>0,00</b>	<b>0,00</b>	<b>0,00</b>	<b>0,00</b>
<b>SA00</b>	<b>Nettoergebnis nach Zuw./Entn. Haushaltsrücklagen (Saldo 0 +/- SU23)</b>				<b>518.593,24</b>	<b>919.000,00</b>	<b>-400.406,76</b>			
<b>Investive Gebarung</b>										
6/381010+300000	Kapitaltransfers von Bund, Bundesfonds und Bundeskammern		3331	1 33	0,00	0,00	0,00	5.400,00	6.000,00	-600,00
6/381010+301001	Kapitaltransfers von Ländern, Landesfonds und Landesammern - RU3		3331	1 33	0,00	0,00	0,00	25.000,00	25.000,00	0,00
<b>SU 33</b>	<b>Summe Einzahlungen investive Gebarung</b>							<b>30.400,00</b>	<b>31.000,00</b>	<b>-600,00</b>
5/381010-006000	Gartengestaltung		3412	1 40	0,00	0,00	0,00	357,00	70.000,00	-69.643,00
5/381010-006010	Schlosstor/Zufahrt		3412	1 40	0,00	0,00	0,00	10.125,00	30.000,00	-19.875,00
5/381010-010000	Gebäude und Bauten		3413	1 40	0,00	0,00	0,00	429.522,54	750.000,00	-320.477,46
5/381010-010100	Infrastrukturhütte		3413	1 40	0,00	0,00	0,00	103.426,39	80.000,00	23.426,39
5/381010-010110	Infrastrukturhütte - öffentliche WC-Anlage		3413	1 40	0,00	0,00	0,00	5.562,31	20.000,00	-14.437,69
<b>SU 34</b>	<b>Summe Auszahlungen investive Gebarung</b>							<b>548.993,24</b>	<b>950.000,00</b>	<b>-401.006,76</b>
<b>SA2</b>	<b>Saldo (2) Geldfluss aus der Investiven Gebarung (33 – 34)</b>							<b>-518.593,24</b>	<b>-919.000,00</b>	<b>400.406,76</b>
<b>SA3</b>	<b>Saldo (3) Nettofinanzierungssaldo (Saldo 1 + Saldo 2)</b>							<b>0,00</b>	<b>0,00</b>	<b>0,00</b>
<b>Finanzierungstätigkeit</b>										
<b>SU 35</b>	<b>Summe Einzahlungen aus der Finanzierungstätigkeit</b>							<b>0,00</b>	<b>0,00</b>	<b>0,00</b>
<b>SU 36</b>	<b>Summe Auszahlungen aus der Finanzierungstätigkeit</b>							<b>0,00</b>	<b>0,00</b>	<b>0,00</b>
<b>SA4</b>	<b>Saldo (4) Geldfluss aus der Finanzierungstätigkeit (35 – 36)</b>							<b>0,00</b>	<b>0,00</b>	<b>0,00</b>

		MVAG MVAG VCQU			Ergebnisrechnung			Finanzierungsrechnung		
		EH	FH		RA 2023	VA 2023	RA - VA	RA 2023	VA 2023	RA - VA
<b>SA5</b>	<b>Saldo (5) Geldfluss aus der voranschlagswirksamen Gebarung (Saldo 3 + Saldo 4)</b>							<b>0,00</b>	<b>0,00</b>	<b>0,00</b>
<b>381023</b>	<b>Eingliederung Schloss Atzenbrugg GmbH</b>									
	<b>Operative Gebarung</b>									
6/381023+806000	Veräußerungen von Beteiligungen	2116		50	0,00	80.000,00	-80.000,00	0,00	0,00	0,00
6/381023+829910	Sonstige Erträge - Zuführungen aus der operativen Gebarung	2116	3116	1 18	37.022,03	0,00	37.022,03	37.022,03	0,00	37.022,03
2/381023+864000	Transfers von Unternehmen (ohne Finanzunternehmen) und andere	2123	3123	16	203.084,38	0,00	203.084,38	203.084,38	0,00	203.084,38
<b>SU 21 / 31</b>	<b>Summe Erträge / Einzahlungen operative Gebarung</b>				<b>240.106,41</b>	<b>80.000,00</b>	<b>160.106,41</b>	<b>240.106,41</b>	<b>0,00</b>	<b>240.106,41</b>
5/381023-694000	Aufwendungen aus der Bewertung von Beteiligungen	2245			0,00	190.000,00	-190.000,00	0,00	0,00	0,00
<b>SU 22 / 32</b>	<b>Summe Aufwendungen / Auszahlungen operative Gebarung</b>				<b>0,00</b>	<b>190.000,00</b>	<b>-190.000,00</b>	<b>0,00</b>	<b>0,00</b>	<b>0,00</b>
<b>SA 0 / SA 1</b>	<b>(0) Nettoergebnis (21 - 22) / (1) Geldfluss operative Gebarung (31 - 32)</b>				<b>240.106,41</b>	<b>-110.000,00</b>	<b>350.106,41</b>	<b>240.106,41</b>	<b>0,00</b>	<b>240.106,41</b>
<b>SU 23</b>	<b>Summe Haushaltsrücklagen</b>				<b>0,00</b>	<b>0,00</b>	<b>0,00</b>	<b>0,00</b>	<b>0,00</b>	<b>0,00</b>
<b>SA00</b>	<b>Nettoergebnis nach Zuw./Entn. Haushaltsrücklagen (Saldo 0 +/- SU23)</b>				<b>240.106,41</b>	<b>-110.000,00</b>	<b>350.106,41</b>			
	<b>Investive Gebarung</b>									
6/381023+080000	Beteiligungen an verbundenen Unternehmen		3317	1 50	0,00	0,00	0,00	0,00	110.000,00	-110.000,00
6/381023+301000	Kapitaltransfers von Ländern, Landesfonds und Landeskammern (2018-2023)		3331	1 33	0,00	0,00	0,00	409.200,00	0,00	409.200,00
6/381023+806000	Veräußerungen von Beteiligungen		3317	50	0,00	0,00	0,00	0,00	80.000,00	-80.000,00
<b>SU 33</b>	<b>Summe Einzahlungen investive Gebarung</b>							<b>409.200,00</b>	<b>190.000,00</b>	<b>219.200,00</b>
5/381023-010000	Gebäude und Bauten (2018-2023)		3413	1 40	0,00	0,00	0,00	446.222,03	0,00	446.222,03
<b>SU 34</b>	<b>Summe Auszahlungen investive Gebarung</b>							<b>446.222,03</b>	<b>0,00</b>	<b>446.222,03</b>
<b>SA2</b>	<b>Saldo (2) Geldfluss aus der Investiven Gebarung (33 - 34)</b>							<b>-37.022,03</b>	<b>190.000,00</b>	<b>-227.022,03</b>
<b>SA3</b>	<b>Saldo (3) Nettofinanzierungssaldo (Saldo 1 + Saldo 2)</b>							<b>203.084,38</b>	<b>190.000,00</b>	<b>13.084,38</b>
	<b>Finanzierungstätigkeit</b>									
<b>SU 35</b>	<b>Summe Einzahlungen aus der Finanzierungstätigkeit</b>							<b>0,00</b>	<b>0,00</b>	<b>0,00</b>
<b>SU 36</b>	<b>Summe Auszahlungen aus der Finanzierungstätigkeit</b>							<b>0,00</b>	<b>0,00</b>	<b>0,00</b>
<b>SA4</b>	<b>Saldo (4) Geldfluss aus der Finanzierungstätigkeit (35 - 36)</b>							<b>0,00</b>	<b>0,00</b>	<b>0,00</b>
<b>SA5</b>	<b>Saldo (5) Geldfluss aus der voranschlagswirksamen Gebarung (Saldo 3 + Saldo 4)</b>							<b>203.084,38</b>	<b>190.000,00</b>	<b>13.084,38</b>



		MVAG			Ergebnisrechnung			Finanzierungsrechnung		
		EH	FH	VCQU	RA 2023	VA 2023	RA - VA	RA 2023	VA 2023	RA - VA
<b>39</b>	<b>Kultus</b>									
<b>390</b>	<b>Kirchliche Angelegenheiten</b>									
<b>390000</b>	<b>Kirchliche Angelegenheiten</b>									
<b>Operative Gebarung</b>										
2/390000+828100	Personalkostensätze f. Kirchenplatz	2116	3116	18	922,66	2.000,00	-1.077,34	1.275,16	2.000,00	-724,84
<b>SU 21 / 31</b>	<b>Summe Erträge / Einzahlungen operative Gebarung</b>				<b>922,66</b>	<b>2.000,00</b>	<b>-1.077,34</b>	<b>1.275,16</b>	<b>2.000,00</b>	<b>-724,84</b>
1/390000-600000	Strom Läuterwerke und Kapellen	2222	3222	24	1.086,90	2.000,00	-913,10	1.086,90	2.000,00	-913,10
1/390000-614000	Instandhaltung Kapellen und Läuterwerke	2224	3224	24	1.088,34	1.500,00	-411,66	1.088,34	1.500,00	-411,66
1/390000-670000	Versicherung Kapellen	2222	3222	24	1.630,99	1.600,00	30,99	1.630,99	1.600,00	30,99
1/390000-720000	Personalkosten	2225	3225	24	905,63	1.500,00	-594,37	905,63	1.500,00	-594,37
1/390000-721100	Personalkosten f. Kirchenplatz	2225	3225	22	543,38	1.500,00	-956,62	1.178,34	1.500,00	-321,66
1/390000-729000	Aufwendungen für Kirchen, Kapellen	2225	3225	24	86,40	0,00	86,40	86,40	0,00	86,40
1/390000-775000	Kapitaltransfers an Unternehmen (ohne Finanzunternehmen) und andere	2233		44	10.000,00	10.000,00	0,00	0,00	0,00	0,00
<b>SU 22 / 32</b>	<b>Summe Aufwendungen / Auszahlungen operative Gebarung</b>				<b>15.341,64</b>	<b>18.100,00</b>	<b>-2.758,36</b>	<b>5.976,60</b>	<b>8.100,00</b>	<b>-2.123,40</b>
<b>SA 0 / SA 1</b>	<b>(0) Nettoergebnis (21 - 22) / (1) Geldfluss operative Gebarung (31 - 32)</b>				<b>-14.418,98</b>	<b>-16.100,00</b>	<b>1.681,02</b>	<b>-4.701,44</b>	<b>-6.100,00</b>	<b>1.398,56</b>
2/390000+894001	Entnahmen von zweckgebundenen Haushaltsrücklagen	2301			0,00	100,00	-100,00	0,00	0,00	0,00
1/390000-794001	Zuweisung an zweckgebundene Haushaltsrücklagen	2401			12,43	100,00	87,57	0,00	0,00	0,00
<b>SU 23</b>	<b>Summe Haushaltsrücklagen</b>				<b>-12,43</b>	<b>0,00</b>	<b>-12,43</b>	<b>0,00</b>	<b>0,00</b>	<b>0,00</b>
<b>SA00</b>	<b>Nettoergebnis nach Zuw./Entn. Haushaltsrücklagen (Saldo 0 +/- SU23)</b>				<b>-14.431,41</b>	<b>-16.100,00</b>	<b>1.668,59</b>			
<b>Investive Gebarung</b>										
<b>SU 33</b>	<b>Summe Einzahlungen investive Gebarung</b>							<b>0,00</b>	<b>0,00</b>	<b>0,00</b>
1/390000-775000	Kapitaltransfers an Unternehmen (ohne Finanzunternehmen) und andere		3433	44	0,00	0,00	0,00	10.000,00	10.000,00	0,00
<b>SU 34</b>	<b>Summe Auszahlungen investive Gebarung</b>							<b>10.000,00</b>	<b>10.000,00</b>	<b>0,00</b>
<b>SA2</b>	<b>Saldo (2) Geldfluss aus der Investiven Gebarung (33 - 34)</b>							<b>-10.000,00</b>	<b>-10.000,00</b>	<b>0,00</b>
<b>SA3</b>	<b>Saldo (3) Nettofinanzierungssaldo (Saldo 1 + Saldo 2)</b>							<b>-14.701,44</b>	<b>-16.100,00</b>	<b>1.398,56</b>
<b>Finanzierungstätigkeit</b>										
<b>SU 35</b>	<b>Summe Einzahlungen aus der Finanzierungstätigkeit</b>							<b>0,00</b>	<b>0,00</b>	<b>0,00</b>
<b>SU 36</b>	<b>Summe Auszahlungen aus der Finanzierungstätigkeit</b>							<b>0,00</b>	<b>0,00</b>	<b>0,00</b>
<b>SA4</b>	<b>Saldo (4) Geldfluss aus der Finanzierungstätigkeit (35 - 36)</b>							<b>0,00</b>	<b>0,00</b>	<b>0,00</b>
<b>SA5</b>	<b>Saldo (5) Geldfluss aus der voranschlagswirksamen Gebarung (Saldo 3 + Saldo 4)</b>							<b>-14.701,44</b>	<b>-16.100,00</b>	<b>1.398,56</b>

		MVAG	MVAG	VCQU	Ergebnisrechnung			Finanzierungsrechnung		
		EH	FH		RA 2023	VA 2023	RA - VA	RA 2023	VA 2023	RA - VA
<b>4 Soziale Wohlfahrt und Wohnbauförderung</b>										
<b>41</b>	<b>Allgemeine öffentliche Wohlfahrt</b>									
<b>419</b>	<b>Sonstige Einrichtungen und Maßnahmen</b>									
<b>419000</b>	<b>Sonstige Einrichtungen und Maßnahmen</b>									
<b>Operative Gebarung</b>										
2/419000+861000	Transfers von Ländern, Landesfonds und Landeskammern	2121	3121	15	0,00	200,00	-200,00	0,00	200,00	-200,00
<b>SU 21 / 31</b>	<b>Summe Erträge / Einzahlungen operative Gebarung</b>				<b>0,00</b>	<b>200,00</b>	<b>-200,00</b>	<b>0,00</b>	<b>200,00</b>	<b>-200,00</b>
1/419000-751000	Wohnsitzgemeindebeitrag - SHG	2231	3231	26	1.159,94	500,00	659,94	1.159,94	500,00	659,94
1/419000-751100	Sozialhilfeumlage nach der Finanzkraft	2231	3231	26	537.379,41	484.000,00	53.379,41	537.379,41	484.000,00	53.379,41
<b>SU 22 / 32</b>	<b>Summe Aufwendungen / Auszahlungen operative Gebarung</b>				<b>538.539,35</b>	<b>484.500,00</b>	<b>54.039,35</b>	<b>538.539,35</b>	<b>484.500,00</b>	<b>54.039,35</b>
<b>SA 0 / SA 1</b>	<b>(0) Nettoergebnis (21 - 22) / (1) Geldfluss operative Gebarung (31 - 32)</b>				<b>-538.539,35</b>	<b>-484.300,00</b>	<b>-54.239,35</b>	<b>-538.539,35</b>	<b>-484.300,00</b>	<b>-54.239,35</b>
<b>SU 23</b>	<b>Summe Haushaltsrücklagen</b>				<b>0,00</b>	<b>0,00</b>	<b>0,00</b>	<b>0,00</b>	<b>0,00</b>	<b>0,00</b>
<b>SA00</b>	<b>Nettoergebnis nach Zuw./Entn. Haushaltsrücklagen (Saldo 0 +/- SU23)</b>				<b>-538.539,35</b>	<b>-484.300,00</b>	<b>-54.239,35</b>			
<b>Investive Gebarung</b>										
<b>SU 33</b>	<b>Summe Einzahlungen investive Gebarung</b>							<b>0,00</b>	<b>0,00</b>	<b>0,00</b>
<b>SU 34</b>	<b>Summe Auszahlungen investive Gebarung</b>							<b>0,00</b>	<b>0,00</b>	<b>0,00</b>
<b>SA2</b>	<b>Saldo (2) Geldfluss aus der Investiven Gebarung (33 - 34)</b>							<b>0,00</b>	<b>0,00</b>	<b>0,00</b>
<b>SA3</b>	<b>Saldo (3) Nettofinanzierungssaldo (Saldo 1 + Saldo 2)</b>							<b>-538.539,35</b>	<b>-484.300,00</b>	<b>-54.239,35</b>
<b>Finanzierungstätigkeit</b>										
<b>SU 35</b>	<b>Summe Einzahlungen aus der Finanzierungstätigkeit</b>							<b>0,00</b>	<b>0,00</b>	<b>0,00</b>
<b>SU 36</b>	<b>Summe Auszahlungen aus der Finanzierungstätigkeit</b>							<b>0,00</b>	<b>0,00</b>	<b>0,00</b>
<b>SA4</b>	<b>Saldo (4) Geldfluss aus der Finanzierungstätigkeit (35 - 36)</b>							<b>0,00</b>	<b>0,00</b>	<b>0,00</b>
<b>SA5</b>	<b>Saldo (5) Geldfluss aus der voranschlagswirksamen Gebarung (Saldo 3 + Saldo 4)</b>							<b>-538.539,35</b>	<b>-484.300,00</b>	<b>-54.239,35</b>
<b>42</b>	<b>Freie Wohlfahrt</b>									
<b>424</b>	<b>Heimhilfe</b>									
<b>424000</b>	<b>Heimhilfe</b>									
<b>Operative Gebarung</b>										
<b>SU 21 / 31</b>	<b>Summe Erträge / Einzahlungen operative Gebarung</b>				<b>0,00</b>	<b>0,00</b>	<b>0,00</b>	<b>0,00</b>	<b>0,00</b>	<b>0,00</b>
1/424000-728000	Essen auf Rädern	2225	3225	24	871,44	1.000,00	-128,56	871,44	1.000,00	-128,56
1/424000-757000	Beitrag an Hilfswerk (Volkshilfe)	2234	3234	27	0,00	500,00	-500,00	0,00	500,00	-500,00
<b>SU 22 / 32</b>	<b>Summe Aufwendungen / Auszahlungen operative Gebarung</b>				<b>871,44</b>	<b>1.500,00</b>	<b>-628,56</b>	<b>871,44</b>	<b>1.500,00</b>	<b>-628,56</b>
<b>SA 0 / SA 1</b>	<b>(0) Nettoergebnis (21 - 22) / (1) Geldfluss operative Gebarung (31 - 32)</b>				<b>-871,44</b>	<b>-1.500,00</b>	<b>628,56</b>	<b>-871,44</b>	<b>-1.500,00</b>	<b>628,56</b>
<b>SU 23</b>	<b>Summe Haushaltsrücklagen</b>				<b>0,00</b>	<b>0,00</b>	<b>0,00</b>	<b>0,00</b>	<b>0,00</b>	<b>0,00</b>
<b>SA00</b>	<b>Nettoergebnis nach Zuw./Entn. Haushaltsrücklagen (Saldo 0 +/- SU23)</b>				<b>-871,44</b>	<b>-1.500,00</b>	<b>628,56</b>			

	MVAG	MVAG	VCQU	Ergebnisrechnung			Finanzierungsrechnung			
				EH	FH		RA 2023	VA 2023	RA - VA	RA 2023
<b>Investive Gebarung</b>										
SU 33								0,00	0,00	0,00
SU 34								0,00	0,00	0,00
SA2								0,00	0,00	0,00
SA3								-871,44	-1.500,00	628,56
<b>Finanzierungstätigkeit</b>										
SU 35								0,00	0,00	0,00
SU 36								0,00	0,00	0,00
SA4								0,00	0,00	0,00
SA5								-871,44	-1.500,00	628,56
429										
429000										
<b>Operative Gebarung</b>										
SU 21 / 31								0,00	0,00	0,00
1/429000-768000				2234	3234	27		0,00	100,00	-100,00
SU 22 / 32								0,00	100,00	-100,00
SA 0 / SA 1								0,00	-100,00	100,00
SU 23								0,00	0,00	0,00
SA00								0,00	-100,00	100,00
<b>Investive Gebarung</b>										
SU 33								0,00	0,00	0,00
SU 34								0,00	0,00	0,00
SA2								0,00	0,00	0,00
SA3								0,00	-100,00	100,00
<b>Finanzierungstätigkeit</b>										
SU 35								0,00	0,00	0,00
SU 36								0,00	0,00	0,00
SA4								0,00	0,00	0,00
SA5								0,00	-100,00	100,00
43										
439										
439000										
<b>Operative Gebarung</b>										
SU 21 / 31								0,00	0,00	0,00

		MVAG MVAG VCQU			Ergebnisrechnung			Finanzierungsrechnung		
		EH	FH	VCQU	RA 2023	VA 2023	RA - VA	RA 2023	VA 2023	RA - VA
1/439000-751000	Jugendwohlfahrtsumlage	2231	3231	26	103.145,48	92.000,00	11.145,48	103.145,48	92.000,00	11.145,48
1/439000-768100	Beitrag Tagesmütter	2234	3234	27	0,00	200,00	-200,00	30,00	200,00	-170,00
<b>SU 22 / 32</b>	<b>Summe Aufwendungen / Auszahlungen operative Gebarung</b>				<b>103.145,48</b>	<b>92.200,00</b>	<b>10.945,48</b>	<b>103.175,48</b>	<b>92.200,00</b>	<b>10.975,48</b>
<b>SA 0 / SA 1</b>	<b>(0) Nettoergebnis (21 - 22) / (1) Geldfluss operative Gebarung (31 - 32)</b>				<b>-103.145,48</b>	<b>-92.200,00</b>	<b>-10.945,48</b>	<b>-103.175,48</b>	<b>-92.200,00</b>	<b>-10.975,48</b>
<b>SU 23</b>	<b>Summe Haushaltsrücklagen</b>				<b>0,00</b>	<b>0,00</b>	<b>0,00</b>	<b>0,00</b>	<b>0,00</b>	<b>0,00</b>
<b>SA00</b>	<b>Nettoergebnis nach Zuw./Entn. Haushaltsrücklagen (Saldo 0 +/- SU23)</b>				<b>-103.145,48</b>	<b>-92.200,00</b>	<b>-10.945,48</b>			
<b>Investive Gebarung</b>										
<b>SU 33</b>	<b>Summe Einzahlungen investive Gebarung</b>							<b>0,00</b>	<b>0,00</b>	<b>0,00</b>
<b>SU 34</b>	<b>Summe Auszahlungen investive Gebarung</b>							<b>0,00</b>	<b>0,00</b>	<b>0,00</b>
<b>SA2</b>	<b>Saldo (2) Geldfluss aus der Investiven Gebarung (33 - 34)</b>							<b>0,00</b>	<b>0,00</b>	<b>0,00</b>
<b>SA3</b>	<b>Saldo (3) Nettofinanzierungssaldo (Saldo 1 + Saldo 2)</b>							<b>-103.175,48</b>	<b>-92.200,00</b>	<b>-10.975,48</b>
<b>Finanzierungstätigkeit</b>										
<b>SU 35</b>	<b>Summe Einzahlungen aus der Finanzierungstätigkeit</b>							<b>0,00</b>	<b>0,00</b>	<b>0,00</b>
<b>SU 36</b>	<b>Summe Auszahlungen aus der Finanzierungstätigkeit</b>							<b>0,00</b>	<b>0,00</b>	<b>0,00</b>
<b>SA4</b>	<b>Saldo (4) Geldfluss aus der Finanzierungstätigkeit (35 - 36)</b>							<b>0,00</b>	<b>0,00</b>	<b>0,00</b>
<b>SA5</b>	<b>Saldo (5) Geldfluss aus der voranschlagswirksamen Gebarung (Saldo 3 + Saldo 4)</b>							<b>-103.175,48</b>	<b>-92.200,00</b>	<b>-10.975,48</b>
<b>44 Behebung von Notständen</b>										
<b>441</b>	<b>Maßnahmen</b>									
<b>441000</b>	<b>Maßnahmen</b>									
<b>Operative Gebarung</b>										
<b>SU 21 / 31</b>	<b>Summe Erträge / Einzahlungen operative Gebarung</b>				<b>0,00</b>	<b>0,00</b>	<b>0,00</b>	<b>0,00</b>	<b>0,00</b>	<b>0,00</b>
1/441000-768000	Nothaushilfe an Bedürftige	2234	3234	27	157,67	500,00	-342,33	157,67	500,00	-342,33
<b>SU 22 / 32</b>	<b>Summe Aufwendungen / Auszahlungen operative Gebarung</b>				<b>157,67</b>	<b>500,00</b>	<b>-342,33</b>	<b>157,67</b>	<b>500,00</b>	<b>-342,33</b>
<b>SA 0 / SA 1</b>	<b>(0) Nettoergebnis (21 - 22) / (1) Geldfluss operative Gebarung (31 - 32)</b>				<b>-157,67</b>	<b>-500,00</b>	<b>342,33</b>	<b>-157,67</b>	<b>-500,00</b>	<b>342,33</b>
<b>SU 23</b>	<b>Summe Haushaltsrücklagen</b>				<b>0,00</b>	<b>0,00</b>	<b>0,00</b>	<b>0,00</b>	<b>0,00</b>	<b>0,00</b>
<b>SA00</b>	<b>Nettoergebnis nach Zuw./Entn. Haushaltsrücklagen (Saldo 0 +/- SU23)</b>				<b>-157,67</b>	<b>-500,00</b>	<b>342,33</b>			
<b>Investive Gebarung</b>										
<b>SU 33</b>	<b>Summe Einzahlungen investive Gebarung</b>							<b>0,00</b>	<b>0,00</b>	<b>0,00</b>
<b>SU 34</b>	<b>Summe Auszahlungen investive Gebarung</b>							<b>0,00</b>	<b>0,00</b>	<b>0,00</b>
<b>SA2</b>	<b>Saldo (2) Geldfluss aus der Investiven Gebarung (33 - 34)</b>							<b>0,00</b>	<b>0,00</b>	<b>0,00</b>
<b>SA3</b>	<b>Saldo (3) Nettofinanzierungssaldo (Saldo 1 + Saldo 2)</b>							<b>-157,67</b>	<b>-500,00</b>	<b>342,33</b>
<b>Finanzierungstätigkeit</b>										
<b>SU 35</b>	<b>Summe Einzahlungen aus der Finanzierungstätigkeit</b>							<b>0,00</b>	<b>0,00</b>	<b>0,00</b>
<b>SU 36</b>	<b>Summe Auszahlungen aus der Finanzierungstätigkeit</b>							<b>0,00</b>	<b>0,00</b>	<b>0,00</b>
<b>SA4</b>	<b>Saldo (4) Geldfluss aus der Finanzierungstätigkeit (35 - 36)</b>							<b>0,00</b>	<b>0,00</b>	<b>0,00</b>

		MVAG MVAG VCQU			Ergebnisrechnung			Finanzierungsrechnung		
		EH	FH	VCQU	RA 2023	VA 2023	RA - VA	RA 2023	VA 2023	RA - VA
<b>SA5</b>	<b>Saldo (5) Geldfluss aus der voranschlagswirksamen Gebarung (Saldo 3 + Saldo 4)</b>							<b>-157,67</b>	<b>-500,00</b>	<b>342,33</b>
<b>46</b>	<b>Familienpolitische Maßnahmen</b>									
<b>469</b>	<b>Sonstige Maßnahmen</b>									
<b>469000</b>	<b>Sonstige Maßnahmen</b>									
<b>Operative Gebarung</b>										
<b>SU 21 / 31</b>	<b>Summe Erträge / Einzahlungen operative Gebarung</b>				<b>0,00</b>	<b>0,00</b>	<b>0,00</b>	<b>0,00</b>	<b>0,00</b>	<b>0,00</b>
1/469000-413000	Geburtspräsent	2221	3221	23	3.547,30	3.600,00	-52,70	3.547,30	3.600,00	-52,70
1/469000-728000	Trägerförderung Personalkosten	2225	3225	24	300,00	300,00	0,00	300,00	300,00	0,00
1/469000-768000	Beitrag zum Geburtsvorbereitungskurs	2234	3234	27	120,00	200,00	-80,00	120,00	200,00	-80,00
<b>SU 22 / 32</b>	<b>Summe Aufwendungen / Auszahlungen operative Gebarung</b>				<b>3.967,30</b>	<b>4.100,00</b>	<b>-132,70</b>	<b>3.967,30</b>	<b>4.100,00</b>	<b>-132,70</b>
<b>SA 0 / SA 1</b>	<b>(0) Nettoergebnis (21 - 22) / (1) Geldfluss operative Gebarung (31 – 32)</b>				<b>-3.967,30</b>	<b>-4.100,00</b>	<b>132,70</b>	<b>-3.967,30</b>	<b>-4.100,00</b>	<b>132,70</b>
<b>SU 23</b>	<b>Summe Haushaltsrücklagen</b>				<b>0,00</b>	<b>0,00</b>	<b>0,00</b>	<b>0,00</b>	<b>0,00</b>	<b>0,00</b>
<b>SA00</b>	<b>Nettoergebnis nach Zuw./Entn. Haushaltsrücklagen (Saldo 0 +/- SU23)</b>				<b>-3.967,30</b>	<b>-4.100,00</b>	<b>132,70</b>			
<b>Investive Gebarung</b>										
<b>SU 33</b>	<b>Summe Einzahlungen investive Gebarung</b>							<b>0,00</b>	<b>0,00</b>	<b>0,00</b>
<b>SU 34</b>	<b>Summe Auszahlungen investive Gebarung</b>							<b>0,00</b>	<b>0,00</b>	<b>0,00</b>
<b>SA2</b>	<b>Saldo (2) Geldfluss aus der Investiven Gebarung (33 – 34)</b>							<b>0,00</b>	<b>0,00</b>	<b>0,00</b>
<b>SA3</b>	<b>Saldo (3) Nettofinanzierungssaldo (Saldo 1 + Saldo 2)</b>							<b>-3.967,30</b>	<b>-4.100,00</b>	<b>132,70</b>
<b>Finanzierungstätigkeit</b>										
<b>SU 35</b>	<b>Summe Einzahlungen aus der Finanzierungstätigkeit</b>							<b>0,00</b>	<b>0,00</b>	<b>0,00</b>
<b>SU 36</b>	<b>Summe Auszahlungen aus der Finanzierungstätigkeit</b>							<b>0,00</b>	<b>0,00</b>	<b>0,00</b>
<b>SA4</b>	<b>Saldo (4) Geldfluss aus der Finanzierungstätigkeit (35 – 36)</b>							<b>0,00</b>	<b>0,00</b>	<b>0,00</b>
<b>SA5</b>	<b>Saldo (5) Geldfluss aus der voranschlagswirksamen Gebarung (Saldo 3 + Saldo 4)</b>							<b>-3.967,30</b>	<b>-4.100,00</b>	<b>132,70</b>
<b>48</b>	<b>Wohnbauförderung</b>									
<b>480</b>	<b>Allgemeine Wohnbauförderung</b>									
<b>480000</b>	<b>Allgemeine Wohnbauförderung</b>									
<b>Operative Gebarung</b>										
<b>SU 21 / 31</b>	<b>Summe Erträge / Einzahlungen operative Gebarung</b>				<b>0,00</b>	<b>0,00</b>	<b>0,00</b>	<b>0,00</b>	<b>0,00</b>	<b>0,00</b>
1/480000-729000	Beihilfen an Bauwerber	2225	3225	24	4.000,00	8.000,00	-4.000,00	4.000,00	8.000,00	-4.000,00
1/480000-729100	Förderung von Solarmalgen, Wärmepumpen	2225	3225	24	26.200,00	20.000,00	6.200,00	26.200,00	20.000,00	6.200,00
<b>SU 22 / 32</b>	<b>Summe Aufwendungen / Auszahlungen operative Gebarung</b>				<b>30.200,00</b>	<b>28.000,00</b>	<b>2.200,00</b>	<b>30.200,00</b>	<b>28.000,00</b>	<b>2.200,00</b>
<b>SA 0 / SA 1</b>	<b>(0) Nettoergebnis (21 - 22) / (1) Geldfluss operative Gebarung (31 – 32)</b>				<b>-30.200,00</b>	<b>-28.000,00</b>	<b>-2.200,00</b>	<b>-30.200,00</b>	<b>-28.000,00</b>	<b>-2.200,00</b>
<b>SU 23</b>	<b>Summe Haushaltsrücklagen</b>				<b>0,00</b>	<b>0,00</b>	<b>0,00</b>	<b>0,00</b>	<b>0,00</b>	<b>0,00</b>

		MVAG			Ergebnisrechnung			Finanzierungsrechnung		
		EH	FH	VCQU	RA 2023	VA 2023	RA - VA	RA 2023	VA 2023	RA - VA
<b>SA00</b>	<b>Nettoergebnis nach Zuw./Entn. Haushaltsrücklagen (Saldo 0 +/- SU23)</b>				<b>-30.200,00</b>	<b>-28.000,00</b>	<b>-2.200,00</b>			
<b>Investive Gebarung</b>										
SU 33	Summe Einzahlungen investive Gebarung							0,00	0,00	0,00
SU 34	Summe Auszahlungen investive Gebarung							0,00	0,00	0,00
SA2	Saldo (2) Geldfluss aus der Investiven Gebarung (33 – 34)							0,00	0,00	0,00
SA3	Saldo (3) Nettofinanzierungssaldo (Saldo 1 + Saldo 2)							<b>-30.200,00</b>	<b>-28.000,00</b>	<b>-2.200,00</b>
<b>Finanzierungstätigkeit</b>										
SU 35	Summe Einzahlungen aus der Finanzierungstätigkeit							0,00	0,00	0,00
SU 36	Summe Auszahlungen aus der Finanzierungstätigkeit							0,00	0,00	0,00
SA4	Saldo (4) Geldfluss aus der Finanzierungstätigkeit (35 – 36)							0,00	0,00	0,00
SA5	Saldo (5) Geldfluss aus der voranschlagswirksamen Gebarung (Saldo 3 + Saldo 4)							<b>-30.200,00</b>	<b>-28.000,00</b>	<b>-2.200,00</b>
489	Sonstige Maßnahmen									
489000	Sonstige Maßnahmen									
<b>Operative Gebarung</b>										
SU 21 / 31	Summe Erträge / Einzahlungen operative Gebarung				0,00	0,00	0,00	0,00	0,00	0,00
1/489000-729000	Zinsenzuschüsse an Bauwerber	2225	3225	24	854,00	900,00	-46,00	854,00	900,00	-46,00
SU 22 / 32	Summe Aufwendungen / Auszahlungen operative Gebarung				854,00	900,00	-46,00	854,00	900,00	-46,00
SA 0 / SA 1	(0) Nettoergebnis (21 - 22) / (1) Geldfluss operative Gebarung (31 – 32)				-854,00	-900,00	46,00	-854,00	-900,00	46,00
SU 23	Summe Haushaltsrücklagen				0,00	0,00	0,00	0,00	0,00	0,00
SA00	Nettoergebnis nach Zuw./Entn. Haushaltsrücklagen (Saldo 0 +/- SU23)				-854,00	-900,00	46,00			
<b>Investive Gebarung</b>										
SU 33	Summe Einzahlungen investive Gebarung							0,00	0,00	0,00
SU 34	Summe Auszahlungen investive Gebarung							0,00	0,00	0,00
SA2	Saldo (2) Geldfluss aus der Investiven Gebarung (33 – 34)							0,00	0,00	0,00
SA3	Saldo (3) Nettofinanzierungssaldo (Saldo 1 + Saldo 2)							<b>-854,00</b>	<b>-900,00</b>	<b>46,00</b>
<b>Finanzierungstätigkeit</b>										
SU 35	Summe Einzahlungen aus der Finanzierungstätigkeit							0,00	0,00	0,00
SU 36	Summe Auszahlungen aus der Finanzierungstätigkeit							0,00	0,00	0,00
SA4	Saldo (4) Geldfluss aus der Finanzierungstätigkeit (35 – 36)							0,00	0,00	0,00
SA5	Saldo (5) Geldfluss aus der voranschlagswirksamen Gebarung (Saldo 3 + Saldo 4)							<b>-854,00</b>	<b>-900,00</b>	<b>46,00</b>

		MVAG	MVAG	VCQU	Ergebnisrechnung			Finanzierungsrechnung		
		EH	FH		RA 2023	VA 2023	RA - VA	RA 2023	VA 2023	RA - VA
<b>5 Gesundheit</b>										
<b>51</b>	<b>Gesundheitsdienst</b>									
<b>510</b>	<b>Medizinische Bereichsversorgung</b>									
<b>510000</b>	<b>Medizinische Bereichsversorgung</b>									
<b>Operative Gebarung</b>										
2/510000+828000	Rückersätze von Totenbeschau	2116	3116	18	1.849,00	2.000,00	-151,00	1.974,00	2.000,00	-26,00
<b>SU 21 / 31</b>	<b>Summe Erträge / Einzahlungen operative Gebarung</b>				<b>1.849,00</b>	<b>2.000,00</b>	<b>-151,00</b>	<b>1.974,00</b>	<b>2.000,00</b>	<b>-26,00</b>
1/510000-720000	Kostenbeiträge (Kostenersätze) für Leistungen	2225	3225	24	0,00	200,00	-200,00	0,00	200,00	-200,00
1/510000-728000	Totenbeschaugebühren	2225	3225	24	2.126,80	2.000,00	126,80	2.126,80	2.000,00	126,80
1/510000-751000	Beitrag an Pensionsverband	2231	3231	26	12.600,31	11.300,00	1.300,31	12.600,31	11.300,00	1.300,31
<b>SU 22 / 32</b>	<b>Summe Aufwendungen / Auszahlungen operative Gebarung</b>				<b>14.727,11</b>	<b>13.500,00</b>	<b>1.227,11</b>	<b>14.727,11</b>	<b>13.500,00</b>	<b>1.227,11</b>
<b>SA 0 / SA 1</b>	<b>(0) Nettoergebnis (21 - 22) / (1) Geldfluss operative Gebarung (31 - 32)</b>				<b>-12.878,11</b>	<b>-11.500,00</b>	<b>-1.378,11</b>	<b>-12.753,11</b>	<b>-11.500,00</b>	<b>-1.253,11</b>
<b>SU 23</b>	<b>Summe Haushaltsrücklagen</b>				<b>0,00</b>	<b>0,00</b>	<b>0,00</b>	<b>0,00</b>	<b>0,00</b>	<b>0,00</b>
<b>SA00</b>	<b>Nettoergebnis nach Zuw./Entn. Haushaltsrücklagen (Saldo 0 +/- SU23)</b>				<b>-12.878,11</b>	<b>-11.500,00</b>	<b>-1.378,11</b>			
<b>Investive Gebarung</b>										
<b>SU 33</b>	<b>Summe Einzahlungen investive Gebarung</b>							<b>0,00</b>	<b>0,00</b>	<b>0,00</b>
<b>SU 34</b>	<b>Summe Auszahlungen investive Gebarung</b>							<b>0,00</b>	<b>0,00</b>	<b>0,00</b>
<b>SA2</b>	<b>Saldo (2) Geldfluss aus der Investiven Gebarung (33 - 34)</b>							<b>0,00</b>	<b>0,00</b>	<b>0,00</b>
<b>SA3</b>	<b>Saldo (3) Nettofinanzierungssaldo (Saldo 1 + Saldo 2)</b>							<b>-12.753,11</b>	<b>-11.500,00</b>	<b>-1.253,11</b>
<b>Finanzierungstätigkeit</b>										
<b>SU 35</b>	<b>Summe Einzahlungen aus der Finanzierungstätigkeit</b>							<b>0,00</b>	<b>0,00</b>	<b>0,00</b>
<b>SU 36</b>	<b>Summe Auszahlungen aus der Finanzierungstätigkeit</b>							<b>0,00</b>	<b>0,00</b>	<b>0,00</b>
<b>SA4</b>	<b>Saldo (4) Geldfluss aus der Finanzierungstätigkeit (35 - 36)</b>							<b>0,00</b>	<b>0,00</b>	<b>0,00</b>
<b>SA5</b>	<b>Saldo (5) Geldfluss aus der voranschlagswirksamen Gebarung (Saldo 3 + Saldo 4)</b>							<b>-12.753,11</b>	<b>-11.500,00</b>	<b>-1.253,11</b>
<b>512</b>	<b>Sonstige medizinische Beratung und Betreuung</b>									
<b>512000</b>	<b>Sonstige Medizinische Beratung und Betreuung</b>									
<b>Operative Gebarung</b>										
2/512000+829000	Veranstaltungserlöse	2116	3116	18	0,00	500,00	-500,00	0,00	500,00	-500,00
2/512000+829100	Sonstige Einnahmen-Gesundheitsforum	2116	3116	18	0,00	200,00	-200,00	0,00	200,00	-200,00
<b>SU 21 / 31</b>	<b>Summe Erträge / Einzahlungen operative Gebarung</b>				<b>0,00</b>	<b>700,00</b>	<b>-700,00</b>	<b>0,00</b>	<b>700,00</b>	<b>-700,00</b>
<b>SU 22 / 32</b>	<b>Summe Aufwendungen / Auszahlungen operative Gebarung</b>				<b>0,00</b>	<b>0,00</b>	<b>0,00</b>	<b>0,00</b>	<b>0,00</b>	<b>0,00</b>
<b>SA 0 / SA 1</b>	<b>(0) Nettoergebnis (21 - 22) / (1) Geldfluss operative Gebarung (31 - 32)</b>				<b>0,00</b>	<b>700,00</b>	<b>-700,00</b>	<b>0,00</b>	<b>700,00</b>	<b>-700,00</b>
<b>SU 23</b>	<b>Summe Haushaltsrücklagen</b>				<b>0,00</b>	<b>0,00</b>	<b>0,00</b>	<b>0,00</b>	<b>0,00</b>	<b>0,00</b>
<b>SA00</b>	<b>Nettoergebnis nach Zuw./Entn. Haushaltsrücklagen (Saldo 0 +/- SU23)</b>				<b>0,00</b>	<b>700,00</b>	<b>-700,00</b>			

	MVAG	MVAG	VCQU	Ergebnisrechnung			Finanzierungsrechnung			
				EH	FH		RA 2023	VA 2023	RA - VA	RA 2023
<b>Investive Gebarung</b>										
SU 33								0,00	0,00	0,00
SU 34								0,00	0,00	0,00
SA2								0,00	0,00	0,00
SA3								0,00	700,00	-700,00
<b>Finanzierungstätigkeit</b>										
SU 35								0,00	0,00	0,00
SU 36								0,00	0,00	0,00
SA4								0,00	0,00	0,00
SA5								0,00	700,00	-700,00
<b>519 Sonstige Einrichtungen und Maßnahmen</b>										
<b>519000 Sonstige Einrichtungen und Maßnahmen</b>										
<b>Operative Gebarung</b>										
SU 21 / 31								0,00	0,00	0,00
1/519000-458000				2221	3221	23		0,00	200,00	-200,00
SU 22 / 32								0,00	200,00	-200,00
SA 0 / SA 1								0,00	-200,00	200,00
SU 23								0,00	0,00	0,00
SA00								0,00	-200,00	200,00
<b>Investive Gebarung</b>										
SU 33								0,00	0,00	0,00
SU 34								0,00	0,00	0,00
SA2								0,00	0,00	0,00
SA3								0,00	-200,00	200,00
<b>Finanzierungstätigkeit</b>										
SU 35								0,00	0,00	0,00
SU 36								0,00	0,00	0,00
SA4								0,00	0,00	0,00
SA5								0,00	-200,00	200,00
<b>519100 Epedemie/Covid-19</b>										
<b>Operative Gebarung</b>										
2/519100+868000				2124	3124	16		150,00	0,00	150,00
SU 21 / 31								150,00	0,00	150,00
1/519100-722000				2225	3225	24		24.371,00	0,00	24.371,00
SU 22 / 32								24.371,00	0,00	24.371,00



	MVAG	MVAG	VCQU	Ergebnisrechnung			Finanzierungsrechnung			
				EH	FH	RA 2023	VA 2023	RA - VA	RA 2023	VA 2023
<b>SA 0 / SA 1</b>	<b>(0) Nettoergebnis (21 - 22) / (1) Geldfluss operative Gebarung (31 - 32)</b>			<b>-24.221,00</b>	<b>0,00</b>	<b>-24.221,00</b>	<b>-24.221,00</b>	<b>0,00</b>	<b>-24.221,00</b>	
<b>SU 23</b>	<b>Summe Haushaltsrücklagen</b>			<b>0,00</b>	<b>0,00</b>	<b>0,00</b>	<b>0,00</b>	<b>0,00</b>	<b>0,00</b>	
<b>SA00</b>	<b>Nettoergebnis nach Zuw./Entn. Haushaltsrücklagen (Saldo 0 +/- SU23)</b>			<b>-24.221,00</b>	<b>0,00</b>	<b>-24.221,00</b>				
<b>Investive Gebarung</b>										
<b>SU 33</b>	<b>Summe Einzahlungen investive Gebarung</b>						<b>0,00</b>	<b>0,00</b>	<b>0,00</b>	
<b>SU 34</b>	<b>Summe Auszahlungen investive Gebarung</b>						<b>0,00</b>	<b>0,00</b>	<b>0,00</b>	
<b>SA2</b>	<b>Saldo (2) Geldfluss aus der Investiven Gebarung (33 - 34)</b>						<b>0,00</b>	<b>0,00</b>	<b>0,00</b>	
<b>SA3</b>	<b>Saldo (3) Nettofinanzierungssaldo (Saldo 1 + Saldo 2)</b>						<b>-24.221,00</b>	<b>0,00</b>	<b>-24.221,00</b>	
<b>Finanzierungstätigkeit</b>										
<b>SU 35</b>	<b>Summe Einzahlungen aus der Finanzierungstätigkeit</b>						<b>0,00</b>	<b>0,00</b>	<b>0,00</b>	
<b>SU 36</b>	<b>Summe Auszahlungen aus der Finanzierungstätigkeit</b>						<b>0,00</b>	<b>0,00</b>	<b>0,00</b>	
<b>SA4</b>	<b>Saldo (4) Geldfluss aus der Finanzierungstätigkeit (35 - 36)</b>						<b>0,00</b>	<b>0,00</b>	<b>0,00</b>	
<b>SA5</b>	<b>Saldo (5) Geldfluss aus der voranschlagswirksamen Gebarung (Saldo 3 + Saldo 4)</b>						<b>-24.221,00</b>	<b>0,00</b>	<b>-24.221,00</b>	
<b>52</b>	<b>Umweltschutz</b>									
<b>520</b>	<b>Natur- und Landschaftsschutz</b>									
<b>520000</b>	<b>Natur- und Landschaftsschutz</b>									
<b>Operative Gebarung</b>										
2/520000+816300	Kostenersatz Umweltag	2114	3114	13	801,00	800,00	1,00	801,00	800,00	1,00
2/520000+829000	Einzahlung Patenschaft für Baumlehrpfad	2116	3116	18	300,00	0,00	300,00	300,00	0,00	300,00
<b>SU 21 / 31</b>	<b>Summe Erträge / Einzahlungen operative Gebarung</b>				<b>1.101,00</b>	<b>800,00</b>	<b>301,00</b>	<b>1.101,00</b>	<b>800,00</b>	<b>301,00</b>
1/520000-610000	Erneuerung von Bodenschutzanlagen (Windschutzgürtel)	2224	3224	24	1.026,00	500,00	526,00	1.026,00	500,00	526,00
1/520000-610001	Instandhaltung - Baumkataster	2224	3224	24	8.775,00	10.000,00	-1.225,00	8.775,00	10.000,00	-1.225,00
1/520000-720000	Personalkosten	2225	3225	24	8.970,01	9.000,00	-29,99	8.970,01	9.000,00	-29,99
1/520000-728000	Klima- und Energieleitbild	2225	3225	24	0,00	500,00	-500,00	0,00	500,00	-500,00
1/520000-728001	Entgelte für sonstige Leistungen	2225	3225	24	1.683,05	1.800,00	-116,95	1.683,05	1.800,00	-116,95
1/520000-728002	Projekt Baumlehrpfad	2225	3225	24	650,81	500,00	150,81	650,81	500,00	150,81
<b>SU 22 / 32</b>	<b>Summe Aufwendungen / Auszahlungen operative Gebarung</b>				<b>21.104,87</b>	<b>22.300,00</b>	<b>-1.195,13</b>	<b>21.104,87</b>	<b>22.300,00</b>	<b>-1.195,13</b>
<b>SA 0 / SA 1</b>	<b>(0) Nettoergebnis (21 - 22) / (1) Geldfluss operative Gebarung (31 - 32)</b>				<b>-20.003,87</b>	<b>-21.500,00</b>	<b>1.496,13</b>	<b>-20.003,87</b>	<b>-21.500,00</b>	<b>1.496,13</b>
<b>SU 23</b>	<b>Summe Haushaltsrücklagen</b>				<b>0,00</b>	<b>0,00</b>	<b>0,00</b>	<b>0,00</b>	<b>0,00</b>	<b>0,00</b>
<b>SA00</b>	<b>Nettoergebnis nach Zuw./Entn. Haushaltsrücklagen (Saldo 0 +/- SU23)</b>				<b>-20.003,87</b>	<b>-21.500,00</b>	<b>1.496,13</b>			
<b>Investive Gebarung</b>										
<b>SU 33</b>	<b>Summe Einzahlungen investive Gebarung</b>						<b>0,00</b>	<b>0,00</b>	<b>0,00</b>	<b>0,00</b>
<b>SU 34</b>	<b>Summe Auszahlungen investive Gebarung</b>						<b>0,00</b>	<b>0,00</b>	<b>0,00</b>	<b>0,00</b>
<b>SA2</b>	<b>Saldo (2) Geldfluss aus der Investiven Gebarung (33 - 34)</b>						<b>0,00</b>	<b>0,00</b>	<b>0,00</b>	<b>0,00</b>

		MVAG	MVAG	VCQU	Ergebnisrechnung			Finanzierungsrechnung		
		EH	FH		RA 2023	VA 2023	RA - VA	RA 2023	VA 2023	RA - VA
<b>SA3</b>	<b>Saldo (3) Nettofinanzierungssaldo (Saldo 1 + Saldo 2)</b>							<b>-20.003,87</b>	<b>-21.500,00</b>	<b>1.496,13</b>
<b>Finanzierungstätigkeit</b>										
<b>SU 35</b>	<b>Summe Einzahlungen aus der Finanzierungstätigkeit</b>							<b>0,00</b>	<b>0,00</b>	<b>0,00</b>
<b>SU 36</b>	<b>Summe Auszahlungen aus der Finanzierungstätigkeit</b>							<b>0,00</b>	<b>0,00</b>	<b>0,00</b>
<b>SA4</b>	<b>Saldo (4) Geldfluss aus der Finanzierungstätigkeit (35 – 36)</b>							<b>0,00</b>	<b>0,00</b>	<b>0,00</b>
<b>SA5</b>	<b>Saldo (5) Geldfluss aus der voranschlagswirksamen Gebarung (Saldo 3 + Saldo 4)</b>							<b>-20.003,87</b>	<b>-21.500,00</b>	<b>1.496,13</b>
<b>522 Reinhaltung der Luft</b>										
<b>522000 Reinhaltung der Luft</b>										
<b>Operative Gebarung</b>										
2/522000+810000	Energieabgabenrückvergütung (EVN)	2114	3114	13	5.215,93	5.300,00	-84,07	5.215,93	5.300,00	-84,07
2/522000+813000	Erträge aus der Auflösung von Investitionszuschüssen (Kapitaltransfers)	2127			61,54	100,00	-38,46	0,00	0,00	0,00
<b>SU 21 / 31</b>	<b>Summe Erträge / Einzahlungen operative Gebarung</b>				<b>5.277,47</b>	<b>5.400,00</b>	<b>-122,53</b>	<b>5.215,93</b>	<b>5.300,00</b>	<b>-84,07</b>
1/522000-600000	Strom	2222	3222	24	3.381,44	3.900,00	-518,56	3.381,44	3.900,00	-518,56
1/522000-680000	Planmäßige Abschreibung	2226			576,51	600,00	-23,49	0,00	0,00	0,00
1/522000-728001	Förderung Beitritt Energiegemeinschaft Tulln	2225	3225	24	150,00	300,00	-150,00	150,00	300,00	-150,00
<b>SU 22 / 32</b>	<b>Summe Aufwendungen / Auszahlungen operative Gebarung</b>				<b>4.107,95</b>	<b>4.800,00</b>	<b>-692,05</b>	<b>3.531,44</b>	<b>4.200,00</b>	<b>-668,56</b>
<b>SA 0 / SA 1</b>	<b>(0) Nettoergebnis (21 - 22) / (1) Geldfluss operative Gebarung (31 – 32)</b>				<b>1.169,52</b>	<b>600,00</b>	<b>569,52</b>	<b>1.684,49</b>	<b>1.100,00</b>	<b>584,49</b>
<b>SU 23</b>	<b>Summe Haushaltsrücklagen</b>				<b>0,00</b>	<b>0,00</b>	<b>0,00</b>	<b>0,00</b>	<b>0,00</b>	<b>0,00</b>
<b>SA00</b>	<b>Nettoergebnis nach Zuw./Entn. Haushaltsrücklagen (Saldo 0 +/- SU23)</b>				<b>1.169,52</b>	<b>600,00</b>	<b>569,52</b>			
<b>Investive Gebarung</b>										
<b>SU 33</b>	<b>Summe Einzahlungen investive Gebarung</b>							<b>0,00</b>	<b>0,00</b>	<b>0,00</b>
<b>SU 34</b>	<b>Summe Auszahlungen investive Gebarung</b>							<b>0,00</b>	<b>0,00</b>	<b>0,00</b>
<b>SA2</b>	<b>Saldo (2) Geldfluss aus der Investiven Gebarung (33 – 34)</b>							<b>0,00</b>	<b>0,00</b>	<b>0,00</b>
<b>SA3</b>	<b>Saldo (3) Nettofinanzierungssaldo (Saldo 1 + Saldo 2)</b>							<b>1.684,49</b>	<b>1.100,00</b>	<b>584,49</b>
<b>Finanzierungstätigkeit</b>										
<b>SU 35</b>	<b>Summe Einzahlungen aus der Finanzierungstätigkeit</b>							<b>0,00</b>	<b>0,00</b>	<b>0,00</b>
<b>SU 36</b>	<b>Summe Auszahlungen aus der Finanzierungstätigkeit</b>							<b>0,00</b>	<b>0,00</b>	<b>0,00</b>
<b>SA4</b>	<b>Saldo (4) Geldfluss aus der Finanzierungstätigkeit (35 – 36)</b>							<b>0,00</b>	<b>0,00</b>	<b>0,00</b>
<b>SA5</b>	<b>Saldo (5) Geldfluss aus der voranschlagswirksamen Gebarung (Saldo 3 + Saldo 4)</b>							<b>1.684,49</b>	<b>1.100,00</b>	<b>584,49</b>
<b>529 Sonstige Einrichtungen und Maßnahmen</b>										
<b>529000 Sonstige Maßnahmen</b>										
<b>Operative Gebarung</b>										
2/529000+829000	Sonstige Einnahmen	2116	3116	18	259,40	100,00	159,40	259,40	100,00	159,40
<b>SU 21 / 31</b>	<b>Summe Erträge / Einzahlungen operative Gebarung</b>				<b>259,40</b>	<b>100,00</b>	<b>159,40</b>	<b>259,40</b>	<b>100,00</b>	<b>159,40</b>

		MVAG			Ergebnisrechnung			Finanzierungsrechnung		
		EH	FH	VCQU	RA 2023	VA 2023	RA - VA	RA 2023	VA 2023	RA - VA
1/529000-720000	Kostenbeiträge (Kostenersätze) für Leistungen	2225	3225	24	655,50	700,00	-44,50	655,50	700,00	-44,50
1/529000-728000	Schädlingsbekämpfung (Rattenvertilgung)	2225	3225	24	1.692,00	2.000,00	-308,00	1.692,00	2.000,00	-308,00
<b>SU 22 / 32</b>	<b>Summe Aufwendungen / Auszahlungen operative Gebarung</b>				<b>2.347,50</b>	<b>2.700,00</b>	<b>-352,50</b>	<b>2.347,50</b>	<b>2.700,00</b>	<b>-352,50</b>
<b>SA 0 / SA 1</b>	<b>(0) Nettoergebnis (21 - 22) / (1) Geldfluss operative Gebarung (31 - 32)</b>				<b>-2.088,10</b>	<b>-2.600,00</b>	<b>511,90</b>	<b>-2.088,10</b>	<b>-2.600,00</b>	<b>511,90</b>
<b>SU 23</b>	<b>Summe Haushaltsrücklagen</b>				<b>0,00</b>	<b>0,00</b>	<b>0,00</b>	<b>0,00</b>	<b>0,00</b>	<b>0,00</b>
<b>SA00</b>	<b>Nettoergebnis nach Zuw./Entn. Haushaltsrücklagen (Saldo 0 +/- SU23)</b>				<b>-2.088,10</b>	<b>-2.600,00</b>	<b>511,90</b>			
<b>Investive Gebarung</b>										
<b>SU 33</b>	<b>Summe Einzahlungen investive Gebarung</b>							<b>0,00</b>	<b>0,00</b>	<b>0,00</b>
<b>SU 34</b>	<b>Summe Auszahlungen investive Gebarung</b>							<b>0,00</b>	<b>0,00</b>	<b>0,00</b>
<b>SA2</b>	<b>Saldo (2) Geldfluss aus der Investiven Gebarung (33 - 34)</b>							<b>0,00</b>	<b>0,00</b>	<b>0,00</b>
<b>SA3</b>	<b>Saldo (3) Nettofinanzierungssaldo (Saldo 1 + Saldo 2)</b>							<b>-2.088,10</b>	<b>-2.600,00</b>	<b>511,90</b>
<b>Finanzierungstätigkeit</b>										
<b>SU 35</b>	<b>Summe Einzahlungen aus der Finanzierungstätigkeit</b>							<b>0,00</b>	<b>0,00</b>	<b>0,00</b>
<b>SU 36</b>	<b>Summe Auszahlungen aus der Finanzierungstätigkeit</b>							<b>0,00</b>	<b>0,00</b>	<b>0,00</b>
<b>SA4</b>	<b>Saldo (4) Geldfluss aus der Finanzierungstätigkeit (35 - 36)</b>							<b>0,00</b>	<b>0,00</b>	<b>0,00</b>
<b>SA5</b>	<b>Saldo (5) Geldfluss aus der voranschlagswirksamen Gebarung (Saldo 3 + Saldo 4)</b>							<b>-2.088,10</b>	<b>-2.600,00</b>	<b>511,90</b>
<b>56</b>	<b>Krankenanstalten anderer Rechtsträger</b>									
<b>562</b>	<b>Sprengelbeiträge</b>									
<b>562000</b>	<b>Sprengelbeiträge</b>									
<b>Operative Gebarung</b>										
<b>SU 21 / 31</b>	<b>Summe Erträge / Einzahlungen operative Gebarung</b>				<b>0,00</b>	<b>0,00</b>	<b>0,00</b>	<b>0,00</b>	<b>0,00</b>	<b>0,00</b>
1/562000-752000	Sprengelbeitrag NÖKAS (Zweckaufwand)	2231	3231	26	904.233,47	901.000,00	3.233,47	904.233,47	901.000,00	3.233,47
<b>SU 22 / 32</b>	<b>Summe Aufwendungen / Auszahlungen operative Gebarung</b>				<b>904.233,47</b>	<b>901.000,00</b>	<b>3.233,47</b>	<b>904.233,47</b>	<b>901.000,00</b>	<b>3.233,47</b>
<b>SA 0 / SA 1</b>	<b>(0) Nettoergebnis (21 - 22) / (1) Geldfluss operative Gebarung (31 - 32)</b>				<b>-904.233,47</b>	<b>-901.000,00</b>	<b>-3.233,47</b>	<b>-904.233,47</b>	<b>-901.000,00</b>	<b>-3.233,47</b>
<b>SU 23</b>	<b>Summe Haushaltsrücklagen</b>				<b>0,00</b>	<b>0,00</b>	<b>0,00</b>	<b>0,00</b>	<b>0,00</b>	<b>0,00</b>
<b>SA00</b>	<b>Nettoergebnis nach Zuw./Entn. Haushaltsrücklagen (Saldo 0 +/- SU23)</b>				<b>-904.233,47</b>	<b>-901.000,00</b>	<b>-3.233,47</b>			
<b>Investive Gebarung</b>										
<b>SU 33</b>	<b>Summe Einzahlungen investive Gebarung</b>							<b>0,00</b>	<b>0,00</b>	<b>0,00</b>
<b>SU 34</b>	<b>Summe Auszahlungen investive Gebarung</b>							<b>0,00</b>	<b>0,00</b>	<b>0,00</b>
<b>SA2</b>	<b>Saldo (2) Geldfluss aus der Investiven Gebarung (33 - 34)</b>							<b>0,00</b>	<b>0,00</b>	<b>0,00</b>
<b>SA3</b>	<b>Saldo (3) Nettofinanzierungssaldo (Saldo 1 + Saldo 2)</b>							<b>-904.233,47</b>	<b>-901.000,00</b>	<b>-3.233,47</b>
<b>Finanzierungstätigkeit</b>										
<b>SU 35</b>	<b>Summe Einzahlungen aus der Finanzierungstätigkeit</b>							<b>0,00</b>	<b>0,00</b>	<b>0,00</b>

	MVAG	MVAG	VCQU	Ergebnisrechnung			Finanzierungsrechnung			
				EH	FH		RA 2023	VA 2023	RA - VA	RA 2023
SU 36								0,00	0,00	0,00
SA4								0,00	0,00	0,00
SA5								-904.233,47	-901.000,00	-3.233,47
<b>562100</b>										
<b>Operative Gebarung</b>										
SU 21 / 31								0,00	0,00	0,00
1/562100-752000				2231	3231	26		18,74	100,00	-81,26
SU 22 / 32								18,74	100,00	-81,26
SA 0 / SA 1								-18,74	-100,00	81,26
SU 23								0,00	0,00	0,00
SA00								-18,74	-100,00	81,26
<b>Investive Gebarung</b>										
SU 33								0,00	0,00	0,00
SU 34								0,00	0,00	0,00
SA2								0,00	0,00	0,00
SA3								-18,74	-100,00	81,26
<b>Finanzierungstätigkeit</b>										
SU 35								0,00	0,00	0,00
SU 36								0,00	0,00	0,00
SA4								0,00	0,00	0,00
SA5								-18,74	-100,00	81,26
<b>58</b>										
<b>581</b>										
<b>581000</b>										
<b>Operative Gebarung</b>										
2/581000+861000				2121	3121	15		0,00	100,00	-100,00
SU 21 / 31								0,00	100,00	-100,00
1/581000-728000				2225	3225	24		0,00	100,00	-100,00
SU 22 / 32								0,00	100,00	-100,00
SA 0 / SA 1								0,00	0,00	0,00
SU 23								0,00	0,00	0,00
SA00								0,00	0,00	0,00
<b>Investive Gebarung</b>										
SU 33								0,00	0,00	0,00
SU 34								0,00	0,00	0,00

	MVAG	MVAG	VCQU	Ergebnisrechnung			Finanzierungsrechnung		
				EH	FH		RA 2023	VA 2023	RA - VA
SA2							0,00	0,00	0,00
SA3							0,00	0,00	0,00
<b>Finanzierungstätigkeit</b>									
SU 35							0,00	0,00	0,00
SU 36							0,00	0,00	0,00
SA4							0,00	0,00	0,00
SA5							0,00	0,00	0,00

		MVAG	MVAG	VCQU	Ergebnisrechnung			Finanzierungsrechnung		
		EH	FH		RA 2023	VA 2023	RA - VA	RA 2023	VA 2023	RA - VA
<b>6 Straßen- und Wasserbau, Verkehr</b>										
<b>61</b>	<b>Straßenbau</b>									
<b>611</b>	<b>Landesstraßen</b>									
<b>611000</b>	<b>Landesstraßen</b>									
<b>Operative Gebarung</b>										
<b>SU 21 / 31</b>	<b>Summe Erträge / Einzahlungen operative Gebarung</b>				<b>0,00</b>	<b>0,00</b>	<b>0,00</b>	<b>0,00</b>	<b>0,00</b>	<b>0,00</b>
1/611000-650000	Kreditzinsen		2241 3241	25	262,01	200,00	62,01	262,01	200,00	62,01
<b>SU 22 / 32</b>	<b>Summe Aufwendungen / Auszahlungen operative Gebarung</b>				<b>262,01</b>	<b>200,00</b>	<b>62,01</b>	<b>262,01</b>	<b>200,00</b>	<b>62,01</b>
<b>SA 0 / SA 1</b>	<b>(0) Nettoergebnis (21 - 22) / (1) Geldfluss operative Gebarung (31 - 32)</b>				<b>-262,01</b>	<b>-200,00</b>	<b>-62,01</b>	<b>-262,01</b>	<b>-200,00</b>	<b>-62,01</b>
<b>SU 23</b>	<b>Summe Haushaltsrücklagen</b>				<b>0,00</b>	<b>0,00</b>	<b>0,00</b>	<b>0,00</b>	<b>0,00</b>	<b>0,00</b>
<b>SA00</b>	<b>Nettoergebnis nach Zuw./Entn. Haushaltsrücklagen (Saldo 0 +/- SU23)</b>				<b>-262,01</b>	<b>-200,00</b>	<b>-62,01</b>			
<b>Investive Gebarung</b>										
<b>SU 33</b>	<b>Summe Einzahlungen investive Gebarung</b>							<b>0,00</b>	<b>0,00</b>	<b>0,00</b>
<b>SU 34</b>	<b>Summe Auszahlungen investive Gebarung</b>							<b>0,00</b>	<b>0,00</b>	<b>0,00</b>
<b>SA2</b>	<b>Saldo (2) Geldfluss aus der Investiven Gebarung (33 - 34)</b>							<b>0,00</b>	<b>0,00</b>	<b>0,00</b>
<b>SA3</b>	<b>Saldo (3) Nettofinanzierungssaldo (Saldo 1 + Saldo 2)</b>							<b>-262,01</b>	<b>-200,00</b>	<b>-62,01</b>
<b>Finanzierungstätigkeit</b>										
<b>SU 35</b>	<b>Summe Einzahlungen aus der Finanzierungstätigkeit</b>							<b>0,00</b>	<b>0,00</b>	<b>0,00</b>
1/611000-346000	Tilgung von Bankdarlehen		3614	65	0,00	0,00	0,00	2.713,89	2.800,00	-86,11
<b>SU 36</b>	<b>Summe Auszahlungen aus der Finanzierungstätigkeit</b>							<b>2.713,89</b>	<b>2.800,00</b>	<b>-86,11</b>
<b>SA4</b>	<b>Saldo (4) Geldfluss aus der Finanzierungstätigkeit (35 - 36)</b>							<b>-2.713,89</b>	<b>-2.800,00</b>	<b>86,11</b>
<b>SA5</b>	<b>Saldo (5) Geldfluss aus der voranschlagswirksamen Gebarung (Saldo 3 + Saldo 4)</b>							<b>-2.975,90</b>	<b>-3.000,00</b>	<b>24,10</b>
<b>612</b>	<b>Gemeindestraßen</b>									
<b>612000</b>	<b>Gemeindestraßen</b>									
<b>Operative Gebarung</b>										
2/612000+813000	Erträge aus der Auflösung von Investitionszuschüssen (Kapitaltransfers)		2127		631,74	300,00	331,74	0,00	0,00	0,00
6/612000+829910	Sonstige Erträge - Zuführung aus der operativen Gebarung		2116	3116 1 18	258.716,66	200.000,00	58.716,66	258.716,66	200.000,00	58.716,66
6/612000+871000	Kapitaltransfers aus Gemeinde-Bedarfszuweisungsmittel		2121	3121 1 33	260.000,00	300.000,00	-40.000,00	260.000,00	300.000,00	-40.000,00
<b>SU 21 / 31</b>	<b>Summe Erträge / Einzahlungen operative Gebarung</b>				<b>519.348,40</b>	<b>500.300,00</b>	<b>19.048,40</b>	<b>518.716,66</b>	<b>500.000,00</b>	<b>18.716,66</b>
1/612000-400000	Geringwertige Wirtschaftsgüter (GWG)		2221	3221 23	0,00	500,00	-500,00	0,00	500,00	-500,00
1/612000-611000	Instandhaltung von Straßenbauten		2224	3224 24	53.693,86	60.000,00	-6.306,14	53.693,86	60.000,00	-6.306,14
1/612000-619000	Instandhaltung von Brücken		2224	3224 24	0,00	500,00	-500,00	0,00	500,00	-500,00
1/612000-680000	Planmäßige Abschreibung		2226		223.746,43	204.400,00	19.346,43	0,00	0,00	0,00

		MVAG			Ergebnisrechnung			Finanzierungsrechnung		
		EH	FH	VCQU	RA 2023	VA 2023	RA - VA	RA 2023	VA 2023	RA - VA
1/612000-700000	Miet- und Pachtaufwand	2223	3223	24	450,00	500,00	-50,00	450,00	500,00	-50,00
1/612000-720000	Personalkosten	2225	3225	24	9.297,76	5.500,00	3.797,76	9.297,76	5.500,00	3.797,76
1/612000-728000	Entgelte für sonstige Leistungen (u.a. Winterdienst, Streumaterial)	2225	3225	24	20.549,50	20.500,00	49,50	20.549,50	20.500,00	49,50
<b>SU 22 / 32</b>	<b>Summe Aufwendungen / Auszahlungen operative Gebarung</b>				<b>307.737,55</b>	<b>291.900,00</b>	<b>15.837,55</b>	<b>83.991,12</b>	<b>87.500,00</b>	<b>-3.508,88</b>
<b>SA 0 / SA 1</b>	<b>(0) Nettoergebnis (21 - 22) / (1) Geldfluss operative Gebarung (31 - 32)</b>				<b>211.610,85</b>	<b>208.400,00</b>	<b>3.210,85</b>	<b>434.725,54</b>	<b>412.500,00</b>	<b>22.225,54</b>
<b>SU 23</b>	<b>Summe Haushaltsrücklagen</b>				<b>0,00</b>	<b>0,00</b>	<b>0,00</b>	<b>0,00</b>	<b>0,00</b>	<b>0,00</b>
<b>SA00</b>	<b>Nettoergebnis nach Zuw./Entn. Haushaltsrücklagen (Saldo 0 +/- SU23)</b>				<b>211.610,85</b>	<b>208.400,00</b>	<b>3.210,85</b>			
<b>Investive Gebarung</b>										
<b>SU 33</b>	<b>Summe Einzahlungen investive Gebarung</b>							<b>0,00</b>	<b>0,00</b>	<b>0,00</b>
5/612000-002000	Baukosten Gemeindestraßen		3412	1 40	0,00	0,00	0,00	518.716,66	500.000,00	18.716,66
<b>SU 34</b>	<b>Summe Auszahlungen investive Gebarung</b>							<b>518.716,66</b>	<b>500.000,00</b>	<b>18.716,66</b>
<b>SA2</b>	<b>Saldo (2) Geldfluss aus der Investiven Gebarung (33 - 34)</b>							<b>-518.716,66</b>	<b>-500.000,00</b>	<b>-18.716,66</b>
<b>SA3</b>	<b>Saldo (3) Nettofinanzierungssaldo (Saldo 1 + Saldo 2)</b>							<b>-83.991,12</b>	<b>-87.500,00</b>	<b>3.508,88</b>
<b>Finanzierungstätigkeit</b>										
<b>SU 35</b>	<b>Summe Einzahlungen aus der Finanzierungstätigkeit</b>							<b>0,00</b>	<b>0,00</b>	<b>0,00</b>
<b>SU 36</b>	<b>Summe Auszahlungen aus der Finanzierungstätigkeit</b>							<b>0,00</b>	<b>0,00</b>	<b>0,00</b>
<b>SA4</b>	<b>Saldo (4) Geldfluss aus der Finanzierungstätigkeit (35 - 36)</b>							<b>0,00</b>	<b>0,00</b>	<b>0,00</b>
<b>SA5</b>	<b>Saldo (5) Geldfluss aus der voranschlagswirksamen Gebarung (Saldo 3 + Saldo 4)</b>							<b>-83.991,12</b>	<b>-87.500,00</b>	<b>3.508,88</b>
<b>616</b>	<b>Sonstige Straßen und Wege</b>									
<b>616000</b>	<b>Öffentliche Radwege</b>									
<b>Operative Gebarung</b>										
6/616000+871000	Kapitaltransfers aus Gemeinde-Bedarfszuweisungsmittel	2121	3121	1 33	0,00	120.000,00	-120.000,00	0,00	120.000,00	-120.000,00
<b>SU 21 / 31</b>	<b>Summe Erträge / Einzahlungen operative Gebarung</b>				<b>0,00</b>	<b>120.000,00</b>	<b>-120.000,00</b>	<b>0,00</b>	<b>120.000,00</b>	<b>-120.000,00</b>
1/616000-680000	Planmäßige Abschreibung	2226			636,00	1.000,00	-364,00	0,00	0,00	0,00
1/616000-728000	Entgelte für sonstige Leistungen	2225	3225	24	0,00	500,00	-500,00	0,00	500,00	-500,00
<b>SU 22 / 32</b>	<b>Summe Aufwendungen / Auszahlungen operative Gebarung</b>				<b>636,00</b>	<b>1.500,00</b>	<b>-864,00</b>	<b>0,00</b>	<b>500,00</b>	<b>-500,00</b>
<b>SA 0 / SA 1</b>	<b>(0) Nettoergebnis (21 - 22) / (1) Geldfluss operative Gebarung (31 - 32)</b>				<b>-636,00</b>	<b>118.500,00</b>	<b>-119.136,00</b>	<b>0,00</b>	<b>119.500,00</b>	<b>-119.500,00</b>
<b>SU 23</b>	<b>Summe Haushaltsrücklagen</b>				<b>0,00</b>	<b>0,00</b>	<b>0,00</b>	<b>0,00</b>	<b>0,00</b>	<b>0,00</b>
<b>SA00</b>	<b>Nettoergebnis nach Zuw./Entn. Haushaltsrücklagen (Saldo 0 +/- SU23)</b>				<b>-636,00</b>	<b>118.500,00</b>	<b>-119.136,00</b>			
<b>Investive Gebarung</b>										
<b>SU 33</b>	<b>Summe Einzahlungen investive Gebarung</b>							<b>0,00</b>	<b>0,00</b>	<b>0,00</b>
5/616000-001000	Unbebaute Grundstücke		3412	1 40	0,00	0,00	0,00	0,00	100.000,00	-100.000,00
5/616000-002000	Straßenbauten		3412	1 40	0,00	0,00	0,00	4.494,00	20.000,00	-15.506,00
<b>SU 34</b>	<b>Summe Auszahlungen investive Gebarung</b>							<b>4.494,00</b>	<b>120.000,00</b>	<b>-115.506,00</b>
<b>SA2</b>	<b>Saldo (2) Geldfluss aus der Investiven Gebarung (33 - 34)</b>							<b>-4.494,00</b>	<b>-120.000,00</b>	<b>115.506,00</b>

		MVAG MVAG VCQU			Ergebnisrechnung			Finanzierungsrechnung		
		EH	FH		RA 2023	VA 2023	RA - VA	RA 2023	VA 2023	RA - VA
SA3	Saldo (3) Nettofinanzierungssaldo (Saldo 1 + Saldo 2)							-4.494,00	-500,00	-3.994,00
<b>Finanzierungstätigkeit</b>										
SU 35	Summe Einzahlungen aus der Finanzierungstätigkeit							0,00	0,00	0,00
SU 36	Summe Auszahlungen aus der Finanzierungstätigkeit							0,00	0,00	0,00
SA4	Saldo (4) Geldfluss aus der Finanzierungstätigkeit (35 – 36)							0,00	0,00	0,00
SA5	Saldo (5) Geldfluss aus der voranschlagswirksamen Gebarung (Saldo 3 + Saldo 4)							-4.494,00	-500,00	-3.994,00
63	<b>Schutzwasserbau</b>									
631	<b>Konkurrenzgewässer</b>									
631000	<b>Konkurrenzgewässer</b>									
<b>Operative Gebarung</b>										
SU 21 / 31	Summe Erträge / Einzahlungen operative Gebarung				0,00	0,00	0,00	0,00	0,00	0,00
1/631000-752000	Beiträge an Wasserverbände	2231	3231	26	45.012,24	45.200,00	-187,76	45.012,24	45.200,00	-187,76
SU 22 / 32	Summe Aufwendungen / Auszahlungen operative Gebarung				45.012,24	45.200,00	-187,76	45.012,24	45.200,00	-187,76
SA 0 / SA 1	(0) Nettoergebnis (21 - 22) / (1) Geldfluss operative Gebarung (31 – 32)				-45.012,24	-45.200,00	187,76	-45.012,24	-45.200,00	187,76
SU 23	Summe Haushaltsrücklagen				0,00	0,00	0,00	0,00	0,00	0,00
SA00	Nettoergebnis nach Zuw./Entn. Haushaltsrücklagen (Saldo 0 +/- SU23)				-45.012,24	-45.200,00	187,76			
<b>Investive Gebarung</b>										
SU 33	Summe Einzahlungen investive Gebarung							0,00	0,00	0,00
SU 34	Summe Auszahlungen investive Gebarung							0,00	0,00	0,00
SA2	Saldo (2) Geldfluss aus der Investiven Gebarung (33 – 34)							0,00	0,00	0,00
SA3	Saldo (3) Nettofinanzierungssaldo (Saldo 1 + Saldo 2)							-45.012,24	-45.200,00	187,76
<b>Finanzierungstätigkeit</b>										
SU 35	Summe Einzahlungen aus der Finanzierungstätigkeit							0,00	0,00	0,00
SU 36	Summe Auszahlungen aus der Finanzierungstätigkeit							0,00	0,00	0,00
SA4	Saldo (4) Geldfluss aus der Finanzierungstätigkeit (35 – 36)							0,00	0,00	0,00
SA5	Saldo (5) Geldfluss aus der voranschlagswirksamen Gebarung (Saldo 3 + Saldo 4)							-45.012,24	-45.200,00	187,76
639	<b>Sonstige Einrichtungen und Maßnahmen</b>									
639000	<b>Sonstige Einrichtungen und Maßnahmen</b>									
<b>Operative Gebarung</b>										
SU 21 / 31	Summe Erträge / Einzahlungen operative Gebarung				0,00	0,00	0,00	0,00	0,00	0,00
1/639000-720000	Personalkosten	2225	3225	24	0,00	200,00	-200,00	0,00	200,00	-200,00
SU 22 / 32	Summe Aufwendungen / Auszahlungen operative Gebarung				0,00	200,00	-200,00	0,00	200,00	-200,00
SA 0 / SA 1	(0) Nettoergebnis (21 - 22) / (1) Geldfluss operative Gebarung (31 – 32)				0,00	-200,00	200,00	0,00	-200,00	200,00
SU 23	Summe Haushaltsrücklagen				0,00	0,00	0,00	0,00	0,00	0,00
SA00	Nettoergebnis nach Zuw./Entn. Haushaltsrücklagen (Saldo 0 +/- SU23)				0,00	-200,00	200,00			



	MVAG	MVAG	VCQU	Ergebnisrechnung			Finanzierungsrechnung			
				EH	FH		RA 2023	VA 2023	RA - VA	RA 2023
<b>Investive Gebarung</b>										
SU 33								0,00	0,00	0,00
SU 34								0,00	0,00	0,00
SA2								0,00	0,00	0,00
SA3								0,00	-200,00	200,00
<b>Finanzierungstätigkeit</b>										
SU 35								0,00	0,00	0,00
SU 36								0,00	0,00	0,00
SA4								0,00	0,00	0,00
SA5								0,00	-200,00	200,00
<b>64 Straßenverkehr</b>										
<b>640 Einrichtungen und Maßnahmen nach der Straßenverkehrsordnung</b>										
<b>640000 Einrichtung und Maßnahmen der Strassenverkehrsordnung</b>										
<b>Operative Gebarung</b>										
2/640000+813000	Erträge aus der Auflösung von Investitionszuschüssen (Kapitaltransfers)	2127			64,15	100,00	-35,85	0,00	0,00	0,00
2/640000+829000	Sonstige Einnahmen (Gemeindeleitsystem, Hausnummerntafeln)	2116	3116	18	1.360,00	2.000,00	-640,00	1.810,00	2.000,00	-190,00
2/640000+868000	Gemeindestraßenstrafen	2124	3124	16	4.875,00	5.000,00	-125,00	4.875,00	5.000,00	-125,00
<b>SU 21 / 31</b>	<b>Summe Erträge / Einzahlungen operative Gebarung</b>				<b>6.299,15</b>	<b>7.100,00</b>	<b>-800,85</b>	<b>6.685,00</b>	<b>7.000,00</b>	<b>-315,00</b>
1/640000-400000	Geringwertige Wirtschaftsgüter (GWG)	2221	3221	23	0,00	200,00	-200,00	0,00	200,00	-200,00
1/640000-619000	Instandhaltung von Sonderanlagen	2224	3224	24	652,30	3.000,00	-2.347,70	652,30	3.000,00	-2.347,70
1/640000-619100	Instandhaltung von Sonderanlagen (Haltestellen)	2224	3224	24	0,00	0,00	0,00	726,18	700,00	26,18
1/640000-680000	Planmäßige Abschreibung	2226			7.390,97	15.300,00	-7.909,03	0,00	0,00	0,00
1/640000-720000	Personalkosten	2225	3225	24	4.226,25	3.500,00	726,25	4.226,25	3.500,00	726,25
1/640000-728000	Entgelte für sonstige Leistungen	2225	3225	24	3.081,63	2.500,00	581,63	3.081,63	2.500,00	581,63
<b>SU 22 / 32</b>	<b>Summe Aufwendungen / Auszahlungen operative Gebarung</b>				<b>15.351,15</b>	<b>24.500,00</b>	<b>-9.148,85</b>	<b>8.686,36</b>	<b>9.900,00</b>	<b>-1.213,64</b>
<b>SA 0 / SA 1</b>	<b>(0) Nettoergebnis (21 - 22) / (1) Geldfluss operative Gebarung (31 - 32)</b>				<b>-9.052,00</b>	<b>-17.400,00</b>	<b>8.348,00</b>	<b>-2.001,36</b>	<b>-2.900,00</b>	<b>898,64</b>
SU 23	Summe Haushaltsrücklagen				0,00	0,00	0,00	0,00	0,00	0,00
SA00	Nettoergebnis nach Zuw./Entn. Haushaltsrücklagen (Saldo 0 +/- SU23)				-9.052,00	-17.400,00	8.348,00			
<b>Investive Gebarung</b>										
SU 33	Summe Einzahlungen investive Gebarung							0,00	0,00	0,00
1/640000-050000	Ankauf von Verkehrszeichen und Spiegeln		3412	2 40	0,00	0,00	0,00	2.885,98	2.000,00	885,98
<b>SU 34</b>	<b>Summe Auszahlungen investive Gebarung</b>							<b>2.885,98</b>	<b>2.000,00</b>	<b>885,98</b>

		MVAG MVAG VCQU			Ergebnisrechnung			Finanzierungsrechnung		
		EH	FH		RA 2023	VA 2023	RA - VA	RA 2023	VA 2023	RA - VA
SA2	Saldo (2) Geldfluss aus der Investiven Gebarung (33 – 34)							-2.885,98	-2.000,00	-885,98
SA3	Saldo (3) Nettofinanzierungssaldo (Saldo 1 + Saldo 2)							-4.887,34	-4.900,00	12,66
<b>Finanzierungstätigkeit</b>										
SU 35	Summe Einzahlungen aus der Finanzierungstätigkeit							0,00	0,00	0,00
SU 36	Summe Auszahlungen aus der Finanzierungstätigkeit							0,00	0,00	0,00
SA4	Saldo (4) Geldfluss aus der Finanzierungstätigkeit (35 – 36)							0,00	0,00	0,00
SA5	Saldo (5) Geldfluss aus der voranschlagswirksamen Gebarung (Saldo 3 + Saldo 4)							-4.887,34	-4.900,00	12,66
649	Sonstige Einrichtungen und Maßnahmen									
649500	Buswartehäuschen									
<b>Operative Gebarung</b>										
SU 21 / 31	Summe Erträge / Einzahlungen operative Gebarung				0,00	0,00	0,00	0,00	0,00	0,00
1/649500-619100	Instandhaltung von Bedarfshaltestellen	2224	3224	24	2.988,83	9.300,00	-6.311,17	2.752,43	9.300,00	-6.547,57
1/649500-670000	Versicherungen	2222	3222	24	47,46	100,00	-52,54	47,46	100,00	-52,54
SU 22 / 32	Summe Aufwendungen / Auszahlungen operative Gebarung				3.036,29	9.400,00	-6.363,71	2.799,89	9.400,00	-6.600,11
SA 0 / SA 1	(0) Nettoergebnis (21 - 22) / (1) Geldfluss operative Gebarung (31 – 32)				-3.036,29	-9.400,00	6.363,71	-2.799,89	-9.400,00	6.600,11
SU 23	Summe Haushaltsrücklagen				0,00	0,00	0,00	0,00	0,00	0,00
SA00	Nettoergebnis nach Zuw./Entn. Haushaltsrücklagen (Saldo 0 +/- SU23)				-3.036,29	-9.400,00	6.363,71			
<b>Investive Gebarung</b>										
SU 33	Summe Einzahlungen investive Gebarung							0,00	0,00	0,00
SU 34	Summe Auszahlungen investive Gebarung							0,00	0,00	0,00
SA2	Saldo (2) Geldfluss aus der Investiven Gebarung (33 – 34)							0,00	0,00	0,00
SA3	Saldo (3) Nettofinanzierungssaldo (Saldo 1 + Saldo 2)							-2.799,89	-9.400,00	6.600,11
<b>Finanzierungstätigkeit</b>										
SU 35	Summe Einzahlungen aus der Finanzierungstätigkeit							0,00	0,00	0,00
SU 36	Summe Auszahlungen aus der Finanzierungstätigkeit							0,00	0,00	0,00
SA4	Saldo (4) Geldfluss aus der Finanzierungstätigkeit (35 – 36)							0,00	0,00	0,00
SA5	Saldo (5) Geldfluss aus der voranschlagswirksamen Gebarung (Saldo 3 + Saldo 4)							-2.799,89	-9.400,00	6.600,11
68	Post- und Telekommunikationsdienste									
680	Post- und Telekommunikationsdienste									
680000	Post und Telekommunikationsdienste									
<b>Operative Gebarung</b>										
SU 21 / 31	Summe Erträge / Einzahlungen operative Gebarung				0,00	0,00	0,00	0,00	0,00	0,00
1/680000-600000	Strom in öffentlichen Fernsprecheinrichtungen	2222	3222	24	280,06	300,00	-19,94	280,06	300,00	-19,94
SU 22 / 32	Summe Aufwendungen / Auszahlungen operative Gebarung				280,06	300,00	-19,94	280,06	300,00	-19,94

	MVAG	MVAG	VCQU	Ergebnisrechnung			Finanzierungsrechnung		
				EH	FH	RA 2023	VA 2023	RA - VA	RA 2023
SA 0 / SA 1	(0) Nettoergebnis (21 - 22) / (1) Geldfluss operative Gebarung (31 - 32)			-280,06	-300,00	19,94	-280,06	-300,00	19,94
SU 23	Summe Haushaltsrücklagen			0,00	0,00	0,00	0,00	0,00	0,00
SA00	Nettoergebnis nach Zuw./Entn. Haushaltsrücklagen (Saldo 0 +/- SU23)			-280,06	-300,00	19,94			
Investive Gebarung									
SU 33	Summe Einzahlungen investive Gebarung						0,00	0,00	0,00
SU 34	Summe Auszahlungen investive Gebarung						0,00	0,00	0,00
SA2	Saldo (2) Geldfluss aus der Investiven Gebarung (33 - 34)						0,00	0,00	0,00
SA3	Saldo (3) Nettofinanzierungssaldo (Saldo 1 + Saldo 2)						-280,06	-300,00	19,94
Finanzierungstätigkeit									
SU 35	Summe Einzahlungen aus der Finanzierungstätigkeit						0,00	0,00	0,00
SU 36	Summe Auszahlungen aus der Finanzierungstätigkeit						0,00	0,00	0,00
SA4	Saldo (4) Geldfluss aus der Finanzierungstätigkeit (35 - 36)						0,00	0,00	0,00
SA5	Saldo (5) Geldfluss aus der voranschlagswirksamen Gebarung (Saldo 3 + Saldo 4)						-280,06	-300,00	19,94

		MVAG	MVAG	VCQU	Ergebnisrechnung			Finanzierungsrechnung		
		EH	FH		RA 2023	VA 2023	RA - VA	RA 2023	VA 2023	RA - VA
<b>7 Wirtschaftsförderung</b>										
<b>71</b>	<b>Grundlagenverbesserung in der Land- und Forstwirtschaft</b>									
<b>710</b>	<b>Land- und forstwirtschaftlicher Wegebau</b>									
<b>710000</b>	<b>Land- und Forstwirtschaft</b>									
<b>Operative Gebarung</b>										
2/710000+813000	Erträge aus der Auflösung von Investitionszuschüssen (Kapitaltransfers)	2127			12.796,00	12.800,00	-4,00	0,00	0,00	0,00
2/710000+829000	Sonstige Einnahmen	2116	3116	18	2.596,81	4.000,00	-1.403,19	2.596,81	4.000,00	-1.403,19
6/710000+829910	Sonstige Erträge - Zuführung aus der operativen Gebarung	2116	3116	1 18	14.606,58	65.400,00	-50.793,42	14.606,58	65.400,00	-50.793,42
2/710000+868000	Gemeindestrafen	2124	3124	16	0,00	200,00	-200,00	0,00	200,00	-200,00
6/710000+871000	Kapitaltransfers aus Gemeinde-Bedarfszuweisungsmittel	2121	3121	1 33	2.250,00	2.300,00	-50,00	2.250,00	2.300,00	-50,00
<b>SU 21 / 31</b>	<b>Summe Erträge / Einzahlungen operative Gebarung</b>				<b>32.249,39</b>	<b>84.700,00</b>	<b>-52.450,61</b>	<b>19.453,39</b>	<b>71.900,00</b>	<b>-52.446,61</b>
1/710000-400000	Geringwertige Wirtschaftsgüter (GWG)	2221	3221	23	0,00	200,00	-200,00	0,00	200,00	-200,00
1/710000-611000	Instandhaltung von Güterwegen	2224	3224	24	43.647,47	40.000,00	3.647,47	43.647,47	40.000,00	3.647,47
1/710000-613000	Instandhaltung von Auffangbecken	2224	3224	24	72.010,71	73.500,00	-1.489,29	72.130,71	73.500,00	-1.369,29
1/710000-680000	Planmäßige Abschreibung	2226			177.314,44	330.000,00	-152.685,56	0,00	0,00	0,00
1/710000-720000	Personalkosten	2225	3225	24	2.682,38	3.000,00	-317,62	2.682,38	3.000,00	-317,62
1/710000-728000	Entgelte für sonstige Leistungen	2225	3225	24	540,00	1.000,00	-460,00	540,00	1.000,00	-460,00
<b>SU 22 / 32</b>	<b>Summe Aufwendungen / Auszahlungen operative Gebarung</b>				<b>296.195,00</b>	<b>447.700,00</b>	<b>-151.505,00</b>	<b>119.000,56</b>	<b>117.700,00</b>	<b>1.300,56</b>
<b>SA 0 / SA 1</b>	<b>(0) Nettoergebnis (21 - 22) / (1) Geldfluss operative Gebarung (31 - 32)</b>				<b>-263.945,61</b>	<b>-363.000,00</b>	<b>99.054,39</b>	<b>-99.547,17</b>	<b>-45.800,00</b>	<b>-53.747,17</b>
<b>SU 23</b>	<b>Summe Haushaltsrücklagen</b>				<b>0,00</b>	<b>0,00</b>	<b>0,00</b>	<b>0,00</b>	<b>0,00</b>	<b>0,00</b>
<b>SA00</b>	<b>Nettoergebnis nach Zuw./Entn. Haushaltsrücklagen (Saldo 0 +/- SU23)</b>				<b>-263.945,61</b>	<b>-363.000,00</b>	<b>99.054,39</b>			
<b>Investive Gebarung</b>										
6/710000+301000	Kapitaltransfers von NÖ ABB		3331	1 33	0,00	0,00	0,00	2.250,00	2.300,00	-50,00
<b>SU 33</b>	<b>Summe Einzahlungen investive Gebarung</b>							<b>2.250,00</b>	<b>2.300,00</b>	<b>-50,00</b>
5/710000-002000	Baukosten Güterwegebau		3412	1 40	0,00	0,00	0,00	19.106,58	70.000,00	-50.893,42
1/710000-050000	Ankauf von Verkehrszeichen		3412	2 40	0,00	0,00	0,00	0,00	200,00	-200,00
<b>SU 34</b>	<b>Summe Auszahlungen investive Gebarung</b>							<b>19.106,58</b>	<b>70.200,00</b>	<b>-51.093,42</b>
<b>SA2</b>	<b>Saldo (2) Geldfluss aus der Investiven Gebarung (33 - 34)</b>							<b>-16.856,58</b>	<b>-67.900,00</b>	<b>51.043,42</b>
<b>SA3</b>	<b>Saldo (3) Nettofinanzierungssaldo (Saldo 1 + Saldo 2)</b>							<b>-116.403,75</b>	<b>-113.700,00</b>	<b>-2.703,75</b>
<b>Finanzierungstätigkeit</b>										
<b>SU 35</b>	<b>Summe Einzahlungen aus der Finanzierungstätigkeit</b>							<b>0,00</b>	<b>0,00</b>	<b>0,00</b>
<b>SU 36</b>	<b>Summe Auszahlungen aus der Finanzierungstätigkeit</b>							<b>0,00</b>	<b>0,00</b>	<b>0,00</b>
<b>SA4</b>	<b>Saldo (4) Geldfluss aus der Finanzierungstätigkeit (35 - 36)</b>							<b>0,00</b>	<b>0,00</b>	<b>0,00</b>

		MVAG MVAG VCQU			Ergebnisrechnung			Finanzierungsrechnung		
		EH	FH		RA 2023	VA 2023	RA - VA	RA 2023	VA 2023	RA - VA
<b>SA5</b>	<b>Saldo (5) Geldfluss aus der voranschlagswirksamen Gebarung (Saldo 3 + Saldo 4)</b>							<b>-116.403,75</b>	<b>-113.700,00</b>	<b>-2.703,75</b>
<b>711</b>	<b>Landwirtschaftlicher Wasserbau</b>									
<b>711000</b>	<b>Hüttelbachinstandsetzung</b>									
	<b>Operative Gebarung</b>									
<b>SU 21 / 31</b>	<b>Summe Erträge / Einzahlungen operative Gebarung</b>				<b>0,00</b>	<b>0,00</b>	<b>0,00</b>	<b>0,00</b>	<b>0,00</b>	<b>0,00</b>
1/711000-610000	Instandhaltung - Hüttelbach	2224	3224	24	3.869,40	5.000,00	-1.130,60	3.869,40	5.000,00	-1.130,60
<b>SU 22 / 32</b>	<b>Summe Aufwendungen / Auszahlungen operative Gebarung</b>				<b>3.869,40</b>	<b>5.000,00</b>	<b>-1.130,60</b>	<b>3.869,40</b>	<b>5.000,00</b>	<b>-1.130,60</b>
<b>SA 0 / SA 1</b>	<b>(0) Nettoergebnis (21 - 22) / (1) Geldfluss operative Gebarung (31 - 32)</b>				<b>-3.869,40</b>	<b>-5.000,00</b>	<b>1.130,60</b>	<b>-3.869,40</b>	<b>-5.000,00</b>	<b>1.130,60</b>
<b>SU 23</b>	<b>Summe Haushaltsrücklagen</b>				<b>0,00</b>	<b>0,00</b>	<b>0,00</b>	<b>0,00</b>	<b>0,00</b>	<b>0,00</b>
<b>SA00</b>	<b>Nettoergebnis nach Zuw./Entn. Haushaltsrücklagen (Saldo 0 +/- SU23)</b>				<b>-3.869,40</b>	<b>-5.000,00</b>	<b>1.130,60</b>			
	<b>Investive Gebarung</b>									
<b>SU 33</b>	<b>Summe Einzahlungen investive Gebarung</b>							<b>0,00</b>	<b>0,00</b>	<b>0,00</b>
<b>SU 34</b>	<b>Summe Auszahlungen investive Gebarung</b>							<b>0,00</b>	<b>0,00</b>	<b>0,00</b>
<b>SA2</b>	<b>Saldo (2) Geldfluss aus der Investiven Gebarung (33 - 34)</b>							<b>0,00</b>	<b>0,00</b>	<b>0,00</b>
<b>SA3</b>	<b>Saldo (3) Nettofinanzierungssaldo (Saldo 1 + Saldo 2)</b>							<b>-3.869,40</b>	<b>-5.000,00</b>	<b>1.130,60</b>
	<b>Finanzierungstätigkeit</b>									
<b>SU 35</b>	<b>Summe Einzahlungen aus der Finanzierungstätigkeit</b>							<b>0,00</b>	<b>0,00</b>	<b>0,00</b>
<b>SU 36</b>	<b>Summe Auszahlungen aus der Finanzierungstätigkeit</b>							<b>0,00</b>	<b>0,00</b>	<b>0,00</b>
<b>SA4</b>	<b>Saldo (4) Geldfluss aus der Finanzierungstätigkeit (35 - 36)</b>							<b>0,00</b>	<b>0,00</b>	<b>0,00</b>
<b>SA5</b>	<b>Saldo (5) Geldfluss aus der voranschlagswirksamen Gebarung (Saldo 3 + Saldo 4)</b>							<b>-3.869,40</b>	<b>-5.000,00</b>	<b>1.130,60</b>
<b>711200</b>	<b>Hangwasserschutz</b>									
	<b>Operative Gebarung</b>									
<b>SU 21 / 31</b>	<b>Summe Erträge / Einzahlungen operative Gebarung</b>				<b>0,00</b>	<b>0,00</b>	<b>0,00</b>	<b>0,00</b>	<b>0,00</b>	<b>0,00</b>
1/711200-680000	Planmäßige Abschreibung	2226			6.044,76	6.000,00	44,76	0,00	0,00	0,00
<b>SU 22 / 32</b>	<b>Summe Aufwendungen / Auszahlungen operative Gebarung</b>				<b>6.044,76</b>	<b>6.000,00</b>	<b>44,76</b>	<b>0,00</b>	<b>0,00</b>	<b>0,00</b>
<b>SA 0 / SA 1</b>	<b>(0) Nettoergebnis (21 - 22) / (1) Geldfluss operative Gebarung (31 - 32)</b>				<b>-6.044,76</b>	<b>-6.000,00</b>	<b>-44,76</b>	<b>0,00</b>	<b>0,00</b>	<b>0,00</b>
<b>SU 23</b>	<b>Summe Haushaltsrücklagen</b>				<b>0,00</b>	<b>0,00</b>	<b>0,00</b>	<b>0,00</b>	<b>0,00</b>	<b>0,00</b>
<b>SA00</b>	<b>Nettoergebnis nach Zuw./Entn. Haushaltsrücklagen (Saldo 0 +/- SU23)</b>				<b>-6.044,76</b>	<b>-6.000,00</b>	<b>-44,76</b>			
	<b>Investive Gebarung</b>									
<b>SU 33</b>	<b>Summe Einzahlungen investive Gebarung</b>							<b>0,00</b>	<b>0,00</b>	<b>0,00</b>
<b>SU 34</b>	<b>Summe Auszahlungen investive Gebarung</b>							<b>0,00</b>	<b>0,00</b>	<b>0,00</b>
<b>SA2</b>	<b>Saldo (2) Geldfluss aus der Investiven Gebarung (33 - 34)</b>							<b>0,00</b>	<b>0,00</b>	<b>0,00</b>
<b>SA3</b>	<b>Saldo (3) Nettofinanzierungssaldo (Saldo 1 + Saldo 2)</b>							<b>0,00</b>	<b>0,00</b>	<b>0,00</b>
	<b>Finanzierungstätigkeit</b>									
<b>SU 35</b>	<b>Summe Einzahlungen aus der Finanzierungstätigkeit</b>							<b>0,00</b>	<b>0,00</b>	<b>0,00</b>

		MVAG	MVAG	VCQU	Ergebnisrechnung			Finanzierungsrechnung		
		EH	FH		RA 2023	VA 2023	RA - VA	RA 2023	VA 2023	RA - VA
SU 36	Summe Auszahlungen aus der Finanzierungstätigkeit							0,00	0,00	0,00
SA4	Saldo (4) Geldfluss aus der Finanzierungstätigkeit (35 – 36)							0,00	0,00	0,00
SA5	Saldo (5) Geldfluss aus der voranschlagswirksamen Gebarung (Saldo 3 + Saldo 4)							0,00	0,00	0,00
<b>74</b>	<b>Sonstige Förderung der Land- und Forstwirtschaft</b>									
742	Produktionsförderung									
742000	Produktionsförderung									
<b>Operative Gebarung</b>										
SU 21 / 31	Summe Erträge / Einzahlungen operative Gebarung				0,00	0,00	0,00	0,00	0,00	0,00
1/742000-600000	Energiebezüge	2222	3222	24	135,54	300,00	-164,46	135,54	300,00	-164,46
1/742000-728000	Entgelte für sonstige Leistungen	2225	3225	24	0,00	200,00	-200,00	0,00	200,00	-200,00
SU 22 / 32	Summe Aufwendungen / Auszahlungen operative Gebarung				135,54	500,00	-364,46	135,54	500,00	-364,46
SA 0 / SA 1	(0) Nettoergebnis (21 - 22) / (1) Geldfluss operative Gebarung (31 – 32)				-135,54	-500,00	364,46	-135,54	-500,00	364,46
SU 23	Summe Haushaltsrücklagen				0,00	0,00	0,00	0,00	0,00	0,00
SA00	Nettoergebnis nach Zuw./Entn. Haushaltsrücklagen (Saldo 0 +/- SU23)				-135,54	-500,00	364,46			
<b>Investive Gebarung</b>										
SU 33	Summe Einzahlungen investive Gebarung							0,00	0,00	0,00
SU 34	Summe Auszahlungen investive Gebarung							0,00	0,00	0,00
SA2	Saldo (2) Geldfluss aus der Investiven Gebarung (33 – 34)							0,00	0,00	0,00
SA3	Saldo (3) Nettofinanzierungssaldo (Saldo 1 + Saldo 2)							-135,54	-500,00	364,46
<b>Finanzierungstätigkeit</b>										
SU 35	Summe Einzahlungen aus der Finanzierungstätigkeit							0,00	0,00	0,00
SU 36	Summe Auszahlungen aus der Finanzierungstätigkeit							0,00	0,00	0,00
SA4	Saldo (4) Geldfluss aus der Finanzierungstätigkeit (35 – 36)							0,00	0,00	0,00
SA5	Saldo (5) Geldfluss aus der voranschlagswirksamen Gebarung (Saldo 3 + Saldo 4)							-135,54	-500,00	364,46
<b>747</b>	<b>Jagd und Fischerei</b>									
747000	Jagd und Fischerei									
<b>Operative Gebarung</b>										
2/747000+829000	Sonstige Erträge - Fischerkarten	2116	3116	18	6.120,00	6.200,00	-80,00	6.120,00	6.200,00	-80,00
SU 21 / 31	Summe Erträge / Einzahlungen operative Gebarung				6.120,00	6.200,00	-80,00	6.120,00	6.200,00	-80,00
1/747000-728000	Entgelte für sonstige Leistungen (Fischbestand)	2225	3225	24	2.192,77	2.500,00	-307,23	2.192,77	2.500,00	-307,23
SU 22 / 32	Summe Aufwendungen / Auszahlungen operative Gebarung				2.192,77	2.500,00	-307,23	2.192,77	2.500,00	-307,23
SA 0 / SA 1	(0) Nettoergebnis (21 - 22) / (1) Geldfluss operative Gebarung (31 – 32)				3.927,23	3.700,00	227,23	3.927,23	3.700,00	227,23
SU 23	Summe Haushaltsrücklagen				0,00	0,00	0,00	0,00	0,00	0,00
SA00	Nettoergebnis nach Zuw./Entn. Haushaltsrücklagen (Saldo 0 +/- SU23)				3.927,23	3.700,00	227,23			

	MVAG	MVAG	VCQU	Ergebnisrechnung			Finanzierungsrechnung			
				EH	FH		RA 2023	VA 2023	RA - VA	RA 2023
<b>Investive Gebarung</b>										
SU 33								0,00	0,00	0,00
SU 34								0,00	0,00	0,00
SA2								0,00	0,00	0,00
SA3								3.927,23	3.700,00	227,23
<b>Finanzierungstätigkeit</b>										
SU 35								0,00	0,00	0,00
SU 36								0,00	0,00	0,00
SA4								0,00	0,00	0,00
SA5								3.927,23	3.700,00	227,23
749										
749000										
<b>Operative Gebarung</b>										
2/749000+829100	Ersätze für Heurigenkalender	2116	3116	18	360,00	400,00	-40,00	90,00	400,00	-310,00
SU 21 / 31	Summe Erträge / Einzahlungen operative Gebarung				360,00	400,00	-40,00	90,00	400,00	-310,00
1/749000-457000	Druckwerke (Heurigenkalender)	2221	3221	23	228,00	300,00	-72,00	228,00	300,00	-72,00
SU 22 / 32	Summe Aufwendungen / Auszahlungen operative Gebarung				228,00	300,00	-72,00	228,00	300,00	-72,00
SA 0 / SA 1	(0) Nettoergebnis (21 - 22) / (1) Geldfluss operative Gebarung (31 - 32)				132,00	100,00	32,00	-138,00	100,00	-238,00
SU 23	Summe Haushaltsrücklagen				0,00	0,00	0,00	0,00	0,00	0,00
SA00	Nettoergebnis nach Zuw./Entn. Haushaltsrücklagen (Saldo 0 +/- SU23)				132,00	100,00	32,00			
<b>Investive Gebarung</b>										
SU 33	Summe Einzahlungen investive Gebarung							0,00	0,00	0,00
SU 34	Summe Auszahlungen investive Gebarung							0,00	0,00	0,00
SA2	Saldo (2) Geldfluss aus der Investiven Gebarung (33 - 34)							0,00	0,00	0,00
SA3	Saldo (3) Nettofinanzierungssaldo (Saldo 1 + Saldo 2)							-138,00	100,00	-238,00
<b>Finanzierungstätigkeit</b>										
SU 35	Summe Einzahlungen aus der Finanzierungstätigkeit							0,00	0,00	0,00
SU 36	Summe Auszahlungen aus der Finanzierungstätigkeit							0,00	0,00	0,00
SA4	Saldo (4) Geldfluss aus der Finanzierungstätigkeit (35 - 36)							0,00	0,00	0,00
SA5	Saldo (5) Geldfluss aus der voranschlagswirksamen Gebarung (Saldo 3 + Saldo 4)							-138,00	100,00	-238,00

	MVAG	MVAG	VCQU	Ergebnisrechnung			Finanzierungsrechnung			
				EH	FH		RA 2023	VA 2023	RA - VA	RA 2023
<b>77</b>	<b>Förderung des Fremdenverkehrs</b>									
<b>771</b>	<b>Maßnahmen zur Förderung des Fremdenverkehrs</b>									
<b>771000</b>	<b>Maßnahmen zur Förderung des Fremdenverkehrs</b>									
<b>Operative Gebarung</b>										
2/771000+813000	Erträge aus der Auflösung von Investitionszuschüssen (Kapitaltransfers)	2127			1.497,60	1.500,00	-2,40	0,00	0,00	0,00
2/771000+829000	Sonstige Einnahmen	2116	3116	18	32,10	100,00	-67,90	32,10	100,00	-67,90
<b>SU 21 / 31</b>	<b>Summe Erträge / Einzahlungen operative Gebarung</b>				<b>1.529,70</b>	<b>1.600,00</b>	<b>-70,30</b>	<b>32,10</b>	<b>100,00</b>	<b>-67,90</b>
1/771000-619000	Instandhaltung von Sonderanlagen	2224	3224	24	1.722,96	1.200,00	522,96	1.722,96	1.200,00	522,96
1/771000-680000	Planmäßige Abschreibung	2226			2.655,54	2.700,00	-44,46	0,00	0,00	0,00
1/771000-720000	Personalkosten	2225	3225	24	4.165,89	3.500,00	665,89	4.165,89	3.500,00	665,89
1/771000-726000	Beitrag Tourismusverbände	2225	3225	24	7.270,94	8.900,00	-1.629,06	7.270,94	8.900,00	-1.629,06
1/771000-728000	Entgelte für sonstige Leistungen	2225	3225	24	846,47	900,00	-53,53	846,47	900,00	-53,53
<b>SU 22 / 32</b>	<b>Summe Aufwendungen / Auszahlungen operative Gebarung</b>				<b>16.661,80</b>	<b>17.200,00</b>	<b>-538,20</b>	<b>14.006,26</b>	<b>14.500,00</b>	<b>-493,74</b>
<b>SA 0 / SA 1</b>	<b>(0) Nettoergebnis (21 - 22) / (1) Geldfluss operative Gebarung (31 - 32)</b>				<b>-15.132,10</b>	<b>-15.600,00</b>	<b>467,90</b>	<b>-13.974,16</b>	<b>-14.400,00</b>	<b>425,84</b>
<b>SU 23</b>	<b>Summe Haushaltsrücklagen</b>				<b>0,00</b>	<b>0,00</b>	<b>0,00</b>	<b>0,00</b>	<b>0,00</b>	<b>0,00</b>
<b>SA00</b>	<b>Nettoergebnis nach Zuw./Entn. Haushaltsrücklagen (Saldo 0 +/- SU23)</b>				<b>-15.132,10</b>	<b>-15.600,00</b>	<b>467,90</b>			
<b>Investive Gebarung</b>										
<b>SU 33</b>	<b>Summe Einzahlungen investive Gebarung</b>							<b>0,00</b>	<b>0,00</b>	<b>0,00</b>
<b>SU 34</b>	<b>Summe Auszahlungen investive Gebarung</b>							<b>0,00</b>	<b>0,00</b>	<b>0,00</b>
<b>SA2</b>	<b>Saldo (2) Geldfluss aus der Investiven Gebarung (33 - 34)</b>							<b>0,00</b>	<b>0,00</b>	<b>0,00</b>
<b>SA3</b>	<b>Saldo (3) Nettofinanzierungssaldo (Saldo 1 + Saldo 2)</b>							<b>-13.974,16</b>	<b>-14.400,00</b>	<b>425,84</b>
<b>Finanzierungstätigkeit</b>										
<b>SU 35</b>	<b>Summe Einzahlungen aus der Finanzierungstätigkeit</b>							<b>0,00</b>	<b>0,00</b>	<b>0,00</b>
<b>SU 36</b>	<b>Summe Auszahlungen aus der Finanzierungstätigkeit</b>							<b>0,00</b>	<b>0,00</b>	<b>0,00</b>
<b>SA4</b>	<b>Saldo (4) Geldfluss aus der Finanzierungstätigkeit (35 - 36)</b>							<b>0,00</b>	<b>0,00</b>	<b>0,00</b>
<b>SA5</b>	<b>Saldo (5) Geldfluss aus der voranschlagswirksamen Gebarung (Saldo 3 + Saldo 4)</b>							<b>-13.974,16</b>	<b>-14.400,00</b>	<b>425,84</b>



	MVAG EH	MVAG FH	VCQU	Ergebnisrechnung			Finanzierungsrechnung			
				RA 2023	VA 2023	RA - VA	RA 2023	VA 2023	RA - VA	
<b>8 Dienstleistungen</b>										
<b>81</b>	<b>Öffentliche Einrichtungen (soweit nicht dem Abschnitt 85 zuzuordnen)</b>									
<b>815</b>	<b>Park- und Gartenanlagen, Kinderspielplätze</b>									
<b>815000</b>	<b>Park- und Gartenanlagen, Kinderspielplätze</b>									
<b>Operative Gebarung</b>										
<b>SU 21 / 31</b>	<b>Summe Erträge / Einzahlungen operative Gebarung</b>			<b>0,00</b>	<b>0,00</b>	<b>0,00</b>	<b>0,00</b>	<b>0,00</b>	<b>0,00</b>	
1/815000-400000	Geringwertige Wirtschaftsgüter (GWG)	2221	3221	23	0,00	200,00	-200,00	0,00	200,00	-200,00
1/815000-619000	Instandhaltung	2224	3224	24	2.787,48	4.000,00	-1.212,52	2.857,48	4.000,00	-1.142,52
1/815000-680000	Planmäßige Abschreibung	2226			12.967,94	13.000,00	-32,06	0,00	0,00	0,00
1/815000-710000	Öffentliche Abgaben, ohne Gebühren gemäß FAG	2225	3225	24	776,48	700,00	76,48	776,48	700,00	76,48
1/815000-720000	Personalkosten	2225	3225	24	12.575,25	12.000,00	575,25	12.575,25	12.000,00	575,25
1/815000-728000	Entgelte für sonstige Leistungen	2225	3225	24	174,97	500,00	-325,03	174,97	500,00	-325,03
<b>SU 22 / 32</b>	<b>Summe Aufwendungen / Auszahlungen operative Gebarung</b>				<b>29.282,12</b>	<b>30.400,00</b>	<b>-1.117,88</b>	<b>16.384,18</b>	<b>17.400,00</b>	<b>-1.015,82</b>
<b>SA 0 / SA 1</b>	<b>(0) Nettoergebnis (21 - 22) / (1) Geldfluss operative Gebarung (31 - 32)</b>				<b>-29.282,12</b>	<b>-30.400,00</b>	<b>1.117,88</b>	<b>-16.384,18</b>	<b>-17.400,00</b>	<b>1.015,82</b>
<b>SU 23</b>	<b>Summe Haushaltsrücklagen</b>				<b>0,00</b>	<b>0,00</b>	<b>0,00</b>	<b>0,00</b>	<b>0,00</b>	<b>0,00</b>
<b>SA00</b>	<b>Nettoergebnis nach Zuw./Entn. Haushaltsrücklagen (Saldo 0 +/- SU23)</b>				<b>-29.282,12</b>	<b>-30.400,00</b>	<b>1.117,88</b>			
<b>Investive Gebarung</b>										
<b>SU 33</b>	<b>Summe Einzahlungen investive Gebarung</b>							<b>0,00</b>	<b>0,00</b>	<b>0,00</b>
1/815000-050000	Sonderanlagen		3412	2 40	0,00	0,00	0,00	0,00	500,00	-500,00
<b>SU 34</b>	<b>Summe Auszahlungen investive Gebarung</b>							<b>0,00</b>	<b>500,00</b>	<b>-500,00</b>
<b>SA2</b>	<b>Saldo (2) Geldfluss aus der Investiven Gebarung (33 - 34)</b>							<b>0,00</b>	<b>-500,00</b>	<b>500,00</b>
<b>SA3</b>	<b>Saldo (3) Nettofinanzierungssaldo (Saldo 1 + Saldo 2)</b>							<b>-16.384,18</b>	<b>-17.900,00</b>	<b>1.515,82</b>
<b>Finanzierungstätigkeit</b>										
<b>SU 35</b>	<b>Summe Einzahlungen aus der Finanzierungstätigkeit</b>							<b>0,00</b>	<b>0,00</b>	<b>0,00</b>
<b>SU 36</b>	<b>Summe Auszahlungen aus der Finanzierungstätigkeit</b>							<b>0,00</b>	<b>0,00</b>	<b>0,00</b>
<b>SA4</b>	<b>Saldo (4) Geldfluss aus der Finanzierungstätigkeit (35 - 36)</b>							<b>0,00</b>	<b>0,00</b>	<b>0,00</b>
<b>SA5</b>	<b>Saldo (5) Geldfluss aus der voranschlagswirksamen Gebarung (Saldo 3 + Saldo 4)</b>							<b>-16.384,18</b>	<b>-17.900,00</b>	<b>1.515,82</b>
<b>816</b>	<b>Öffentliche Beleuchtung und öffentliche Uhren</b>									
<b>816000</b>	<b>Öffentliche Beleuchtung und öffentliche Uhren</b>									
<b>Operative Gebarung</b>										
2/816000+813000	Erträge aus der Auflösung von Investitionszuschüssen (Kapitaltransfers)	2127			7.036,25	7.000,00	36,25	0,00	0,00	0,00
6/816000+829910	Sonstige Erträge - Zuführung aus der operativen Gebarung	2116	3116	1 18	32.813,94	40.000,00	-7.186,06	32.813,94	40.000,00	-7.186,06

		MVAG			Ergebnisrechnung			Finanzierungsrechnung		
		EH	FH	VCQU	RA 2023	VA 2023	RA - VA	RA 2023	VA 2023	RA - VA
6/816000+871000	Kapitaltransfers aus Gemeinde-Bedarfszuweisungsmittel	2121	3121	1 33	20.000,00	20.000,00	0,00	20.000,00	20.000,00	0,00
<b>SU 21 / 31</b>	<b>Summe Erträge / Einzahlungen operative Gebarung</b>				<b>59.850,19</b>	<b>67.000,00</b>	<b>-7.149,81</b>	<b>52.813,94</b>	<b>60.000,00</b>	<b>-7.186,06</b>
1/816000-400000	Geringwertige Wirtschaftsgüter (GWG)	2221	3221	23	0,00	200,00	-200,00	0,00	200,00	-200,00
1/816000-600000	Strom	2222	3222	24	99.646,10	100.000,00	-353,90	99.646,10	100.000,00	-353,90
1/816000-619000	Instandhaltung der Straßenbeleuchtung	2224	3224	24	6.670,61	15.000,00	-8.329,39	6.670,61	15.000,00	-8.329,39
1/816000-680000	Planmäßige Abschreibung	2226			75.777,11	70.000,00	5.777,11	0,00	0,00	0,00
1/816000-700000	Miet- und Pachtaufwand (ÖBB)	2223	3223	24	164,56	200,00	-35,44	164,56	200,00	-35,44
1/816000-720000	Personalkosten	2225	3225	24	448,50	500,00	-51,50	448,50	500,00	-51,50
1/816000-728000	Entgelte für sonstige Leistungen	2225	3225	24	0,00	200,00	-200,00	0,00	200,00	-200,00
<b>SU 22 / 32</b>	<b>Summe Aufwendungen / Auszahlungen operative Gebarung</b>				<b>182.706,88</b>	<b>186.100,00</b>	<b>-3.393,12</b>	<b>106.929,77</b>	<b>116.100,00</b>	<b>-9.170,23</b>
<b>SA 0 / SA 1</b>	<b>(0) Nettoergebnis (21 - 22) / (1) Geldfluss operative Gebarung (31 - 32)</b>				<b>-122.856,69</b>	<b>-119.100,00</b>	<b>-3.756,69</b>	<b>-54.115,83</b>	<b>-56.100,00</b>	<b>1.984,17</b>
<b>SU 23</b>	<b>Summe Haushaltsrücklagen</b>				<b>0,00</b>	<b>0,00</b>	<b>0,00</b>	<b>0,00</b>	<b>0,00</b>	<b>0,00</b>
<b>SA00</b>	<b>Nettoergebnis nach Zuw./Entn. Haushaltsrücklagen (Saldo 0 +/- SU23)</b>				<b>-122.856,69</b>	<b>-119.100,00</b>	<b>-3.756,69</b>			
<b>Investive Gebarung</b>										
<b>SU 33</b>	<b>Summe Einzahlungen investive Gebarung</b>							<b>0,00</b>	<b>0,00</b>	<b>0,00</b>
5/816000-050000	Baukosten		3412	1 40	0,00	0,00	0,00	52.813,94	60.000,00	-7.186,06
<b>SU 34</b>	<b>Summe Auszahlungen investive Gebarung</b>							<b>52.813,94</b>	<b>60.000,00</b>	<b>-7.186,06</b>
<b>SA2</b>	<b>Saldo (2) Geldfluss aus der Investiven Gebarung (33 - 34)</b>							<b>-52.813,94</b>	<b>-60.000,00</b>	<b>7.186,06</b>
<b>SA3</b>	<b>Saldo (3) Nettofinanzierungssaldo (Saldo 1 + Saldo 2)</b>							<b>-106.929,77</b>	<b>-116.100,00</b>	<b>9.170,23</b>
<b>Finanzierungstätigkeit</b>										
<b>SU 35</b>	<b>Summe Einzahlungen aus der Finanzierungstätigkeit</b>							<b>0,00</b>	<b>0,00</b>	<b>0,00</b>
<b>SU 36</b>	<b>Summe Auszahlungen aus der Finanzierungstätigkeit</b>							<b>0,00</b>	<b>0,00</b>	<b>0,00</b>
<b>SA4</b>	<b>Saldo (4) Geldfluss aus der Finanzierungstätigkeit (35 - 36)</b>							<b>0,00</b>	<b>0,00</b>	<b>0,00</b>
<b>SA5</b>	<b>Saldo (5) Geldfluss aus der voranschlagswirksamen Gebarung (Saldo 3 + Saldo 4)</b>							<b>-106.929,77</b>	<b>-116.100,00</b>	<b>9.170,23</b>
<b>817</b>	<b>Friedhöfe (einschließlich Einsegnungshallen und Krematorien)</b>									
<b>817000</b>	<b>Friedhöfe</b>									
<b>Operative Gebarung</b>										
2/817000+829000	Kostenersatz Urmentragenetz	2116	3116	18	104,00	100,00	4,00	104,00	100,00	4,00
2/817000+852000	Grabstellengebühren	2113	3113	12	29.775,70	25.000,00	4.775,70	29.592,20	25.000,00	4.592,20
2/817000+852100	Begräbnis- und Leichenkammergebühren	2113	3113	12	9.090,00	9.000,00	90,00	8.970,00	9.000,00	-30,00
<b>SU 21 / 31</b>	<b>Summe Erträge / Einzahlungen operative Gebarung</b>				<b>38.969,70</b>	<b>34.100,00</b>	<b>4.869,70</b>	<b>38.666,20</b>	<b>34.100,00</b>	<b>4.566,20</b>
1/817000-400000	Geringwertige Wirtschaftsgüter (GWG)	2221	3221	23	0,00	500,00	-500,00	0,00	500,00	-500,00
1/817000-452000	Treibstoffe	2221	3221	23	1.085,24	1.200,00	-114,76	984,67	1.200,00	-215,33
1/817000-510000	Geldbezüge der Vertragsbediensteten der Verwaltung	2211	3211	20	6.996,02	7.100,00	-103,98	6.996,02	7.100,00	-103,98
1/817000-565000	Mehrleistungsvergütung	2211	3211	20	60,96	100,00	-39,04	60,96	100,00	-39,04

		MVAG			Ergebnisrechnung			Finanzierungsrechnung		
		EH	FH	VCQU	RA 2023	VA 2023	RA - VA	RA 2023	VA 2023	RA - VA
1/817000-569000	Sonstige Nebengebühren	2211	3211	20	1.456,42	1.600,00	-143,58	1.456,42	1.600,00	-143,58
1/817000-580000	Dienstgeberbeiträge zum Ausgleichs- fonds für Familienbeihilfen	2212	3212	20	313,21	400,00	-86,79	313,21	400,00	-86,79
1/817000-582000	Sonstige Dienstgeberbeiträge zur sozialen Sicherheit	2212	3212	20	1.432,71	1.500,00	-67,29	1.432,71	1.500,00	-67,29
1/817000-582100	Dienstgeberbeiträge BVA	2212	3212	20	87,01	100,00	-12,99	87,01	100,00	-12,99
1/817000-592000	Dotierung von Rückstellungen für Jubiläumszuwendungen	2214			107,55	200,00	-92,45	0,00	0,00	0,00
1/817000-600000	Strom	2222	3222	24	235,74	600,00	-364,26	235,74	600,00	-364,26
1/817000-613000	Instandhaltung von sonst. Grundstückseinrichtungen	2224	3224	24	1.090,27	3.000,00	-1.909,73	1.090,27	3.000,00	-1.909,73
1/817000-617000	Instandhaltung von Fahrzeugen	2224	3224	24	96,01	200,00	-103,99	96,01	200,00	-103,99
1/817000-631000	Telekommunikationsdienste	2222	3222	24	124,00	200,00	-76,00	124,00	200,00	-76,00
1/817000-670000	Versicherungen	2222	3222	24	329,70	300,00	29,70	329,70	300,00	29,70
1/817000-670100	KFZ-Versicherungen	2222	3222	24	896,92	900,00	-3,08	896,92	900,00	-3,08
1/817000-680000	Planmäßige Abschreibung	2226			3.676,94	3.700,00	-23,06	0,00	0,00	0,00
1/817000-710000	Öffentliche Abgaben	2225	3225	24	4.436,80	4.200,00	236,80	4.436,80	4.200,00	236,80
1/817000-720000	Personalkosten	2225	3225	24	24.044,79	21.000,00	3.044,79	24.044,79	21.000,00	3.044,79
1/817000-724000	Reisegebühren	2225	3225	24	30,04	100,00	-69,96	30,04	100,00	-69,96
1/817000-728000	Sonstige Leistungsentgelte an Firmen	2225	3225	24	1.493,79	2.000,00	-506,21	1.605,85	2.000,00	-394,15
<b>SU 22 / 32</b>	<b>Summe Aufwendungen / Auszahlungen operative Gebarung</b>				<b>47.994,12</b>	<b>48.900,00</b>	<b>-905,88</b>	<b>44.221,12</b>	<b>45.000,00</b>	<b>-778,88</b>
<b>SA 0 / SA 1</b>	<b>(0) Nettoergebnis (21 - 22) / (1) Geldfluss operative Gebarung (31 - 32)</b>				<b>-9.024,42</b>	<b>-14.800,00</b>	<b>5.775,58</b>	<b>-5.554,92</b>	<b>-10.900,00</b>	<b>5.345,08</b>
<b>SU 23</b>	<b>Summe Haushaltsrücklagen</b>				<b>0,00</b>	<b>0,00</b>	<b>0,00</b>	<b>0,00</b>	<b>0,00</b>	<b>0,00</b>
<b>SA00</b>	<b>Nettoergebnis nach Zuw./Entn. Haushaltsrücklagen (Saldo 0 +/- SU23)</b>				<b>-9.024,42</b>	<b>-14.800,00</b>	<b>5.775,58</b>			
<b>Investive Gebarung</b>										
<b>SU 33</b>	<b>Summe Einzahlungen investive Gebarung</b>							<b>0,00</b>	<b>0,00</b>	<b>0,00</b>
1/817000-042000	Betriebsausstattung		3415	2 41	0,00	0,00	0,00	0,00	500,00	-500,00
<b>SU 34</b>	<b>Summe Auszahlungen investive Gebarung</b>							<b>0,00</b>	<b>500,00</b>	<b>-500,00</b>
<b>SA2</b>	<b>Saldo (2) Geldfluss aus der Investiven Gebarung (33 - 34)</b>							<b>0,00</b>	<b>-500,00</b>	<b>500,00</b>
<b>SA3</b>	<b>Saldo (3) Nettofinanzierungssaldo (Saldo 1 + Saldo 2)</b>							<b>-5.554,92</b>	<b>-11.400,00</b>	<b>5.845,08</b>
<b>Finanzierungstätigkeit</b>										
<b>SU 35</b>	<b>Summe Einzahlungen aus der Finanzierungstätigkeit</b>							<b>0,00</b>	<b>0,00</b>	<b>0,00</b>
<b>SU 36</b>	<b>Summe Auszahlungen aus der Finanzierungstätigkeit</b>							<b>0,00</b>	<b>0,00</b>	<b>0,00</b>
<b>SA4</b>	<b>Saldo (4) Geldfluss aus der Finanzierungstätigkeit (35 - 36)</b>							<b>0,00</b>	<b>0,00</b>	<b>0,00</b>
<b>SA5</b>	<b>Saldo (5) Geldfluss aus der voranschlagswirksamen Gebarung (Saldo 3 + Saldo 4)</b>							<b>-5.554,92</b>	<b>-11.400,00</b>	<b>5.845,08</b>

		MVAG			Ergebnisrechnung			Finanzierungsrechnung		
		EH	FH	VCQU	RA 2023	VA 2023	RA - VA	RA 2023	VA 2023	RA - VA
<b>82</b>	<b>Betriebsähnliche Einrichtungen und Betriebe</b>									
<b>820</b>	<b>Wirtschaftshöfe</b>									
<b>820000</b>	<b>Bau- und Wirtschaftshof</b>									
<b>Operative Gebarung</b>										
2/820000+803100	Veräußerungen von technischen Anlagen, Fahrzeugen und Maschinen	2116		31	2.500,00	2.500,00	0,00	0,00	0,00	0,00
2/820000+813000	Erträge aus der Auflösung von Investitionszuschüssen (Kapitaltransfers)	2127			625,00	600,00	25,00	0,00	0,00	0,00
2/820000+827000	Personalkostenersätze - intern	2116	3116	18	252.471,21	211.200,00	41.271,21	252.471,21	211.200,00	41.271,21
2/820000+827100	Personalkostenersätze - extern	2116	3116	18	7.322,65	5.000,00	2.322,65	12.579,39	15.000,00	-2.420,61
2/820000+828000	Rückersätze von Ausgaben	2116	3116	18	6.867,01	7.000,00	-132,99	6.867,01	7.000,00	-132,99
2/820000+829000	Sonstige Einnahmen	2116	3116	18	210,00	200,00	10,00	0,00	200,00	-200,00
2/820000+861000	Transfers von Ländern (Zinszuschuss)	2121	3121	15	6.120,80	6.200,00	-79,20	6.120,80	6.200,00	-79,20
<b>SU 21 / 31</b>	<b>Summe Erträge / Einzahlungen operative Gebarung</b>				<b>276.116,67</b>	<b>232.700,00</b>	<b>43.416,67</b>	<b>278.038,41</b>	<b>239.600,00</b>	<b>38.438,41</b>
1/820000-400000	Geringwertige Wirtschaftsgüter (GWG)	2221	3221	23	1.668,66	1.000,00	668,66	1.787,02	1.000,00	787,02
1/820000-400010	Dienstbekleidung	2221	3221	23	1.702,46	1.500,00	202,46	1.702,46	1.500,00	202,46
1/820000-402000	Ankauf von Werkzeugen	2221	3221	23	0,00	500,00	-500,00	0,00	500,00	-500,00
1/820000-452000	Treibstoffe	2221	3221	23	8.041,03	7.500,00	541,03	7.961,08	7.500,00	461,08
1/820000-453000	Schmier- und Schleifmittel	2221	3221	23	39,02	100,00	-60,98	39,02	100,00	-60,98
1/820000-454000	Reinigungsmittel	2221	3221	23	53,33	200,00	-146,67	53,33	200,00	-146,67
1/820000-511000	Bezüge für VB in handwerkli. Verwendung	2211	3211	20	166.765,51	178.200,00	-11.434,49	166.765,51	178.200,00	-11.434,49
1/820000-523000	Geldbezüge der nicht ganzjährig beschäftigten Arbeiter	2211	3211	20	3.987,20	4.000,00	-12,80	3.987,20	4.000,00	-12,80
1/820000-565000	Mehrleistungsvergütung	2211	3211	20	11.893,72	13.000,00	-1.106,28	11.893,72	13.000,00	-1.106,28
1/820000-569000	Sonstige Nebengebühren	2211	3211	20	19.666,34	17.400,00	2.266,34	19.666,34	17.400,00	2.266,34
1/820000-580000	DGB zur Familienbeihilfe	2212	3212	20	6.328,45	6.400,00	-71,55	6.328,45	6.400,00	-71,55
1/820000-582000	Sonst. DG zur sozialen Sicherheit	2212	3212	20	40.345,77	37.500,00	2.845,77	40.345,77	37.500,00	2.845,77
1/820000-582100	Dienstgeberbeiträge BVA	2212	3212	20	2.384,02	2.500,00	-115,98	2.384,02	2.500,00	-115,98
1/820000-582110	Abfertigungsversicherung	2212	3212	20	2.275,68	2.400,00	-124,32	2.275,68	2.400,00	-124,32
1/820000-591000	Dotierung von Rückstellungen für Abfertigungen	2214			817,02	400,00	417,02	0,00	0,00	0,00
1/820000-592000	Dotierung von Rückstellungen für Jubiläumswendungen	2214			3.039,71	3.100,00	-60,29	0,00	0,00	0,00
1/820000-600000	Strom	2222	3222	24	3.316,39	3.000,00	316,39	3.316,39	3.000,00	316,39
1/820000-614000	Instandhaltung von Gebäuden und Bauten	2224	3224	24	1.850,62	2.000,00	-149,38	2.009,41	2.000,00	9,41
1/820000-616000	Instandhaltung von Maschinen	2224	3224	24	5.513,68	6.000,00	-486,32	5.537,62	6.000,00	-462,38
1/820000-617000	Instandhaltung von Fahrzeugen	2224	3224	24	8.056,14	8.000,00	56,14	8.198,02	8.000,00	198,02

		MVAG			Ergebnisrechnung			Finanzierungsrechnung		
		EH	FH	VCQU	RA 2023	VA 2023	RA - VA	RA 2023	VA 2023	RA - VA
1/820000-618000	Instandhaltung von sonstigen Anlagen (Werkzeuge und ABGA)	2224	3224	24	1.793,74	1.600,00	193,74	1.793,74	1.600,00	193,74
1/820000-631000	Telekommunikationsdienste	2222	3222	24	975,06	1.000,00	-24,94	971,50	1.000,00	-28,50
1/820000-650000	Kreditzinsen	2241	3241	25	7.249,78	7.200,00	49,78	7.249,78	7.200,00	49,78
1/820000-670000	Versicherungen	2222	3222	24	1.351,25	1.300,00	51,25	1.351,25	1.300,00	51,25
1/820000-670100	KFZ-Versicherung	2222	3222	24	2.351,77	2.400,00	-48,23	2.351,77	2.400,00	-48,23
1/820000-680000	Planmäßige Abschreibung	2226			35.515,94	34.500,00	1.015,94	0,00	0,00	0,00
1/820000-705000	Operating Leasing	2223	3223	24	5.570,32	5.600,00	-29,68	5.570,32	5.600,00	-29,68
1/820000-720000	Personalkosten	2225	3225	24	1.886,00	1.800,00	86,00	1.886,00	1.800,00	86,00
1/820000-724000	Reisegebühren	2225	3225	24	0,00	100,00	-100,00	0,00	100,00	-100,00
1/820000-728000	Entgelte für sonstige Leistungen	2225	3225	24	8.991,76	6.000,00	2.991,76	9.150,72	6.000,00	3.150,72
<b>SU 22 / 32</b>	<b>Summe Aufwendungen / Auszahlungen operative Gebarung</b>				<b>353.430,37</b>	<b>356.200,00</b>	<b>-2.769,63</b>	<b>314.576,12</b>	<b>318.200,00</b>	<b>-3.623,88</b>
<b>SA 0 / SA 1</b>	<b>(0) Nettoergebnis (21 - 22) / (1) Geldfluss operative Gebarung (31 - 32)</b>				<b>-77.313,70</b>	<b>-123.500,00</b>	<b>46.186,30</b>	<b>-36.537,71</b>	<b>-78.600,00</b>	<b>42.062,29</b>
<b>SU 23</b>	<b>Summe Haushaltsrücklagen</b>				<b>0,00</b>	<b>0,00</b>	<b>0,00</b>	<b>0,00</b>	<b>0,00</b>	<b>0,00</b>
<b>SA00</b>	<b>Nettoergebnis nach Zuw./Entn. Haushaltsrücklagen (Saldo 0 +/- SU23)</b>				<b>-77.313,70</b>	<b>-123.500,00</b>	<b>46.186,30</b>			
<b>Investive Gebarung</b>										
2/820000+803100	Veräußerungen von technischen Anlagen, Fahrzeugen und Maschinen		3314	31	0,00	0,00	0,00	2.500,00	2.500,00	0,00
<b>SU 33</b>	<b>Summe Einzahlungen investive Gebarung</b>							<b>2.500,00</b>	<b>2.500,00</b>	<b>0,00</b>
1/820000-020000	Ankauf von Maschinen		3414	2 41	0,00	0,00	0,00	9.349,48	10.500,00	-1.150,52
1/820000-040000	Fahrzeuge		3414	2 41	0,00	0,00	0,00	1.581,86	1.600,00	-18,14
1/820000-042000	Betriebsausstattung		3415	2 41	0,00	0,00	0,00	0,00	1.000,00	-1.000,00
<b>SU 34</b>	<b>Summe Auszahlungen investive Gebarung</b>							<b>10.931,34</b>	<b>13.100,00</b>	<b>-2.168,66</b>
<b>SA2</b>	<b>Saldo (2) Geldfluss aus der Investiven Gebarung (33 - 34)</b>							<b>-8.431,34</b>	<b>-10.600,00</b>	<b>2.168,66</b>
<b>SA3</b>	<b>Saldo (3) Nettofinanzierungssaldo (Saldo 1 + Saldo 2)</b>							<b>-44.969,05</b>	<b>-89.200,00</b>	<b>44.230,95</b>
<b>Finanzierungstätigkeit</b>										
<b>SU 35</b>	<b>Summe Einzahlungen aus der Finanzierungstätigkeit</b>							<b>0,00</b>	<b>0,00</b>	<b>0,00</b>
1/820000-346000	Tilgung von Bankdarlehen		3614	65	0,00	0,00	0,00	23.333,34	23.300,00	33,34
<b>SU 36</b>	<b>Summe Auszahlungen aus der Finanzierungstätigkeit</b>							<b>23.333,34</b>	<b>23.300,00</b>	<b>33,34</b>
<b>SA4</b>	<b>Saldo (4) Geldfluss aus der Finanzierungstätigkeit (35 - 36)</b>							<b>-23.333,34</b>	<b>-23.300,00</b>	<b>-33,34</b>
<b>SA5</b>	<b>Saldo (5) Geldfluss aus der voranschlagswirksamen Gebarung (Saldo 3 + Saldo 4)</b>							<b>-68.302,39</b>	<b>-112.500,00</b>	<b>44.197,61</b>
<b>827</b>	<b>Öffentliche Waagen</b>									
<b>827000</b>	<b>Öffentliche Waagen</b>									
<b>Operative Gebarung</b>										
2/827000+810000	Wägegebühren	2114	3114	13	436,00	600,00	-164,00	457,80	600,00	-142,20
2/827000+852100	Sonst. Einnahmen, Anteilige Kosten - Rep.	2113	3113	12	0,00	100,00	-100,00	0,00	100,00	-100,00
<b>SU 21 / 31</b>	<b>Summe Erträge / Einzahlungen operative Gebarung</b>				<b>436,00</b>	<b>700,00</b>	<b>-264,00</b>	<b>457,80</b>	<b>700,00</b>	<b>-242,20</b>

		MVAG MVAG VCQU			Ergebnisrechnung			Finanzierungsrechnung		
		EH	FH	VCQU	RA 2023	VA 2023	RA - VA	RA 2023	VA 2023	RA - VA
1/827000-619000	Instandhaltung der Brückenwaage	2224	3224	24	0,00	25.000,00	-25.000,00	0,00	25.000,00	-25.000,00
<b>SU 22 / 32</b>	<b>Summe Aufwendungen / Auszahlungen operative Gebarung</b>				<b>0,00</b>	<b>25.000,00</b>	<b>-25.000,00</b>	<b>0,00</b>	<b>25.000,00</b>	<b>-25.000,00</b>
<b>SA 0 / SA 1</b>	<b>(0) Nettoergebnis (21 - 22) / (1) Geldfluss operative Gebarung (31 - 32)</b>				<b>436,00</b>	<b>-24.300,00</b>	<b>24.736,00</b>	<b>457,80</b>	<b>-24.300,00</b>	<b>24.757,80</b>
<b>SU 23</b>	<b>Summe Haushaltsrücklagen</b>				<b>0,00</b>	<b>0,00</b>	<b>0,00</b>	<b>0,00</b>	<b>0,00</b>	<b>0,00</b>
<b>SA00</b>	<b>Nettoergebnis nach Zuw./Entn. Haushaltsrücklagen (Saldo 0 +/- SU23)</b>				<b>436,00</b>	<b>-24.300,00</b>	<b>24.736,00</b>			
<b>Investive Gebarung</b>										
<b>SU 33</b>	<b>Summe Einzahlungen investive Gebarung</b>							<b>0,00</b>	<b>0,00</b>	<b>0,00</b>
<b>SU 34</b>	<b>Summe Auszahlungen investive Gebarung</b>							<b>0,00</b>	<b>0,00</b>	<b>0,00</b>
<b>SA2</b>	<b>Saldo (2) Geldfluss aus der Investiven Gebarung (33 - 34)</b>							<b>0,00</b>	<b>0,00</b>	<b>0,00</b>
<b>SA3</b>	<b>Saldo (3) Nettofinanzierungssaldo (Saldo 1 + Saldo 2)</b>							<b>457,80</b>	<b>-24.300,00</b>	<b>24.757,80</b>
<b>Finanzierungstätigkeit</b>										
<b>SU 35</b>	<b>Summe Einzahlungen aus der Finanzierungstätigkeit</b>							<b>0,00</b>	<b>0,00</b>	<b>0,00</b>
<b>SU 36</b>	<b>Summe Auszahlungen aus der Finanzierungstätigkeit</b>							<b>0,00</b>	<b>0,00</b>	<b>0,00</b>
<b>SA4</b>	<b>Saldo (4) Geldfluss aus der Finanzierungstätigkeit (35 - 36)</b>							<b>0,00</b>	<b>0,00</b>	<b>0,00</b>
<b>SA5</b>	<b>Saldo (5) Geldfluss aus der voranschlagswirksamen Gebarung (Saldo 3 + Saldo 4)</b>							<b>457,80</b>	<b>-24.300,00</b>	<b>24.757,80</b>
<b>828</b>	<b>Sonstige Märkte</b>									
<b>828000</b>	<b>Sonstige Märkte</b>									
<b>Operative Gebarung</b>										
2/828000+852000	Marktstandsgebühren	2113	3113	12	0,00	200,00	-200,00	0,00	200,00	-200,00
<b>SU 21 / 31</b>	<b>Summe Erträge / Einzahlungen operative Gebarung</b>				<b>0,00</b>	<b>200,00</b>	<b>-200,00</b>	<b>0,00</b>	<b>200,00</b>	<b>-200,00</b>
1/828000-720000	Personalkosten	2225	3225	24	0,00	200,00	-200,00	0,00	200,00	-200,00
1/828000-728000	Entgelte für sonstige Leistungen	2225	3225	24	0,00	200,00	-200,00	109,30	200,00	-90,70
<b>SU 22 / 32</b>	<b>Summe Aufwendungen / Auszahlungen operative Gebarung</b>				<b>0,00</b>	<b>400,00</b>	<b>-400,00</b>	<b>109,30</b>	<b>400,00</b>	<b>-290,70</b>
<b>SA 0 / SA 1</b>	<b>(0) Nettoergebnis (21 - 22) / (1) Geldfluss operative Gebarung (31 - 32)</b>				<b>0,00</b>	<b>-200,00</b>	<b>200,00</b>	<b>-109,30</b>	<b>-200,00</b>	<b>90,70</b>
<b>SU 23</b>	<b>Summe Haushaltsrücklagen</b>				<b>0,00</b>	<b>0,00</b>	<b>0,00</b>	<b>0,00</b>	<b>0,00</b>	<b>0,00</b>
<b>SA00</b>	<b>Nettoergebnis nach Zuw./Entn. Haushaltsrücklagen (Saldo 0 +/- SU23)</b>				<b>0,00</b>	<b>-200,00</b>	<b>200,00</b>			
<b>Investive Gebarung</b>										
<b>SU 33</b>	<b>Summe Einzahlungen investive Gebarung</b>							<b>0,00</b>	<b>0,00</b>	<b>0,00</b>
<b>SU 34</b>	<b>Summe Auszahlungen investive Gebarung</b>							<b>0,00</b>	<b>0,00</b>	<b>0,00</b>
<b>SA2</b>	<b>Saldo (2) Geldfluss aus der Investiven Gebarung (33 - 34)</b>							<b>0,00</b>	<b>0,00</b>	<b>0,00</b>
<b>SA3</b>	<b>Saldo (3) Nettofinanzierungssaldo (Saldo 1 + Saldo 2)</b>							<b>-109,30</b>	<b>-200,00</b>	<b>90,70</b>
<b>Finanzierungstätigkeit</b>										
<b>SU 35</b>	<b>Summe Einzahlungen aus der Finanzierungstätigkeit</b>							<b>0,00</b>	<b>0,00</b>	<b>0,00</b>
<b>SU 36</b>	<b>Summe Auszahlungen aus der Finanzierungstätigkeit</b>							<b>0,00</b>	<b>0,00</b>	<b>0,00</b>
<b>SA4</b>	<b>Saldo (4) Geldfluss aus der Finanzierungstätigkeit (35 - 36)</b>							<b>0,00</b>	<b>0,00</b>	<b>0,00</b>
<b>SA5</b>	<b>Saldo (5) Geldfluss aus der voranschlagswirksamen Gebarung (Saldo 3 + Saldo 4)</b>							<b>-109,30</b>	<b>-200,00</b>	<b>90,70</b>

		MVAG		VCQU	Ergebnisrechnung			Finanzierungsrechnung		
		EH	FH		RA 2023	VA 2023	RA - VA	RA 2023	VA 2023	RA - VA
<b>84</b>	<b>Liegenschaften, Wohn- und Geschäftsgebäude</b>									
<b>840</b>	<b>Grundbesitz</b>									
<b>840000</b>	<b>Grundbesitz</b>									
<b>Operative Gebarung</b>										
2/840000+801000	Veräußerungen von Grundstücken und Grundstückseinrichtungen	2116		30	1.500,00	0,00	1.500,00	0,00	0,00	0,00
6/840000+801000	Veräußerungen von Grundstücken und Grundstückseinrichtungen	2116		30	0,00	10.000,00	-10.000,00	0,00	0,00	0,00
2/840000+811000	Einnahmen aus Verpachtungen (Jagdrecht)	2115	3115	14	472,05	200,00	272,05	472,05	200,00	272,05
2/840000+811100	Grundstückspachte	2115	3115	14	11.472,28	7.000,00	4.472,28	11.472,28	7.000,00	4.472,28
2/840000+811200	Baurechtszins	2115	3115	14	25.934,07	25.900,00	34,07	25.934,07	25.900,00	34,07
2/840000+829000	Sonstige Einnahmen	2116	3116	18	0,00	100,00	-100,00	0,00	100,00	-100,00
<b>SU 21 / 31</b>	<b>Summe Erträge / Einzahlungen operative Gebarung</b>				<b>39.378,40</b>	<b>43.200,00</b>	<b>-3.821,60</b>	<b>37.878,40</b>	<b>33.200,00</b>	<b>4.678,40</b>
1/840000-610000	Instandhaltung von Grund und Boden	2224	3224	24	0,00	200,00	-200,00	0,00	200,00	-200,00
1/840000-670000	Versicherungen Sonst. Gebäude	2222	3222	24	0,00	100,00	-100,00	0,00	100,00	-100,00
5/840000-683000	Verluste aus dem Abgang von Sachanlagen und immateriellen Vermögenswerten	2226			0,00	10.000,00	-10.000,00	0,00	0,00	0,00
1/840000-700000	Miet- und Pachtanfall	2223	3223	24	71,44	100,00	-28,56	71,44	100,00	-28,56
1/840000-710000	Öffentliche Abgaben	2225	3225	24	3.370,10	3.000,00	370,10	3.370,10	3.000,00	370,10
1/840000-720000	Personalkosten	2225	3225	24	0,00	200,00	-200,00	0,00	200,00	-200,00
1/840000-728000	Rechts- und Vermessungskosten	2225	3225	24	275,30	600,00	-324,70	275,30	600,00	-324,70
1/840000-728001	Entgelte für sonstige Leistungen	2225	3225	24	0,00	200,00	-200,00	0,00	200,00	-200,00
<b>SU 22 / 32</b>	<b>Summe Aufwendungen / Auszahlungen operative Gebarung</b>				<b>3.716,84</b>	<b>14.400,00</b>	<b>-10.683,16</b>	<b>3.716,84</b>	<b>4.400,00</b>	<b>-683,16</b>
<b>SA 0 / SA 1</b>	<b>(0) Nettoergebnis (21 - 22) / (1) Geldfluss operative Gebarung (31 - 32)</b>				<b>35.661,56</b>	<b>28.800,00</b>	<b>6.861,56</b>	<b>34.161,56</b>	<b>28.800,00</b>	<b>5.361,56</b>
<b>SU 23</b>	<b>Summe Haushaltsrücklagen</b>				<b>0,00</b>	<b>0,00</b>	<b>0,00</b>	<b>0,00</b>	<b>0,00</b>	<b>0,00</b>
<b>SA00</b>	<b>Nettoergebnis nach Zuw./Entn. Haushaltsrücklagen (Saldo 0 +/- SU23)</b>				<b>35.661,56</b>	<b>28.800,00</b>	<b>6.861,56</b>			
<b>Investive Gebarung</b>										
6/840000+801000	Veräußerungen von Grundstücken und Grundstückseinrichtungen		3312	30	0,00	0,00	0,00	0,00	10.000,00	-10.000,00
2/840000+801000	Veräußerungen von Grundstücken und Grundstückseinrichtungen		3312	30	0,00	0,00	0,00	1.500,00	0,00	1.500,00
<b>SU 33</b>	<b>Summe Einzahlungen investive Gebarung</b>							<b>1.500,00</b>	<b>10.000,00</b>	<b>-8.500,00</b>
1/840000-001000	Unbebaute Grundstücke		3412	2 40	0,00	0,00	0,00	0,00	20.000,00	-20.000,00
<b>SU 34</b>	<b>Summe Auszahlungen investive Gebarung</b>							<b>0,00</b>	<b>20.000,00</b>	<b>-20.000,00</b>
<b>SA2</b>	<b>Saldo (2) Geldfluss aus der Investiven Gebarung (33 - 34)</b>							<b>1.500,00</b>	<b>-10.000,00</b>	<b>11.500,00</b>
<b>SA3</b>	<b>Saldo (3) Nettofinanzierungssaldo (Saldo 1 + Saldo 2)</b>							<b>35.661,56</b>	<b>18.800,00</b>	<b>16.861,56</b>

	MVAG	MVAG	VCQU	Ergebnisrechnung			Finanzierungsrechnung					
				EH	FH		RA 2023	VA 2023	RA - VA	RA 2023	VA 2023	RA - VA
<b>Finanzierungstätigkeit</b>												
<b>SU 35</b>								0,00	0,00	0,00		
	<b>Summe Einzahlungen aus der Finanzierungstätigkeit</b>											
<b>SU 36</b>								0,00	0,00	0,00		
	<b>Summe Auszahlungen aus der Finanzierungstätigkeit</b>											
<b>SA4</b>								0,00	0,00	0,00		
	<b>Saldo (4) Geldfluss aus der Finanzierungstätigkeit (35 – 36)</b>											
<b>SA5</b>								35.661,56	18.800,00	16.861,56		
	<b>Saldo (5) Geldfluss aus der voranschlagswirksamen Gebarung (Saldo 3 + Saldo 4)</b>											
<b>85</b>	<b>Betriebe mit marktbestimmter Tätigkeit</b>											
<b>850</b>	<b>Betriebe der Wasserversorgung</b>											
<b>850000</b>	<b>Betriebe der Wasserversorgung</b>											
<b>Operative Gebarung</b>												
2/850000+813000	Erträge aus der Auflösung von Investitionszuschüssen (Kapitaltransfers)		2127			111.233,19	109.800,00	1.433,19	0,00	0,00	0,00	
2/850000+828000	Rückersätze von Aufwendungen	2116	3116	18		293,25	300,00	-6,75	293,25	300,00	-6,75	
2/850000+829000	Sonstige Einnahmen	2116	3116	18		298,00	500,00	-202,00	298,00	500,00	-202,00	
2/850000+852100	Bereitstellungsgebühr	2113	3113	12		129.056,00	116.000,00	13.056,00	127.850,70	116.000,00	11.850,70	
2/850000+852200	Wasserbezugsgebühr	2113	3113	12		273.524,19	302.000,00	-28.475,81	273.011,62	302.000,00	-28.988,38	
2/850000+860000	Transfers von Bund, Bundesfonds und Bundeskammern (Zinsen)	2121	3121	15		10.150,02	17.000,00	-6.849,98	10.150,02	17.000,00	-6.849,98	
<b>SU 21 / 31</b>	<b>Summe Erträge / Einzahlungen operative Gebarung</b>					<b>524.554,65</b>	<b>545.600,00</b>	<b>-21.045,35</b>	<b>411.603,59</b>	<b>435.800,00</b>	<b>-24.196,41</b>	
1/850000-400000	Geringwertige Wirtschaftsgüter (GWG)	2221	3221	23		0,00	500,00	-500,00	0,00	500,00	-500,00	
1/850000-413000	Wasserbezug EVN-Wasser	2221	3221	23		180.622,95	178.000,00	2.622,95	180.622,95	178.000,00	2.622,95	
1/850000-612000	Instandhaltung der Wasserversorgungsanlage	2224	3224	24		28.246,02	20.000,00	8.246,02	28.246,02	20.000,00	8.246,02	
1/850000-617000	Instandhaltung von Fahrzeugen	2224	3224	24		74,03	0,00	74,03	0,00	0,00	0,00	
1/850000-630000	Postdienste	2222	3222	24		1.539,15	1.400,00	139,15	1.539,15	1.400,00	139,15	
1/850000-631000	Telekommunikationsdienste	2222	3222	24		123,16	200,00	-76,84	122,20	200,00	-77,80	
1/850000-650000	Kreditzinsen	2241	3241	25		6.276,17	3.500,00	2.776,17	6.276,17	3.500,00	2.776,17	
1/850000-670100	KFZ Versicherung	2222	3222	24		423,68	700,00	-276,32	423,68	700,00	-276,32	
1/850000-680000	Planmäßige Abschreibung	2226				128.923,70	125.700,00	3.223,70	0,00	0,00	0,00	
1/850000-700000	Miet- und Pachtaufwand (ÖBB)	2223	3223	24		133,18	200,00	-66,82	133,18	200,00	-66,82	
1/850000-710200	Gebrauchsabgabe	2225	3225	24		6.831,00	7.000,00	-169,00	6.831,00	7.000,00	-169,00	
1/850000-720000	Personalkosten	2225	3225	24		13.739,64	8.000,00	5.739,64	13.739,64	8.000,00	5.739,64	
1/850000-728000	Entgelte für sonstige Leistungen	2225	3225	24		14.397,01	10.000,00	4.397,01	14.397,01	10.000,00	4.397,01	
<b>SU 22 / 32</b>	<b>Summe Aufwendungen / Auszahlungen operative Gebarung</b>					<b>381.329,69</b>	<b>355.200,00</b>	<b>26.129,69</b>	<b>252.331,00</b>	<b>229.500,00</b>	<b>22.831,00</b>	
<b>SA 0 / SA 1</b>	<b>(0) Nettoergebnis (21 - 22) / (1) Geldfluss operative Gebarung (31 – 32)</b>						<b>143.224,96</b>	<b>190.400,00</b>	<b>-47.175,04</b>	<b>159.272,59</b>	<b>206.300,00</b>	<b>-47.027,41</b>
<b>SU 23</b>	<b>Summe Haushaltsrücklagen</b>						<b>0,00</b>	<b>0,00</b>	<b>0,00</b>	<b>0,00</b>	<b>0,00</b>	<b>0,00</b>
<b>SA00</b>	<b>Nettoergebnis nach Zuw./Entn. Haushaltsrücklagen (Saldo 0 +/- SU23)</b>						<b>143.224,96</b>	<b>190.400,00</b>	<b>-47.175,04</b>			



		MVAG		VCQU	Ergebnisrechnung			Finanzierungsrechnung		
		EH	FH		RA 2023	VA 2023	RA - VA	RA 2023	VA 2023	RA - VA
<b>Investive Gebarung</b>										
2/850000+300000	Kapitaltransfers von Bund, Bundesfonds und Bundeskammern (KPC)		3331	2 33	0,00	0,00	0,00	10.610,20	12.000,00	-1.389,80
2/850000+307000	Kapitaltransfers von privaten Haushalten (Wasseranschluss)		3334	1 34	0,00	0,00	0,00	32.917,67	30.000,00	2.917,67
<b>SU 33</b>	<b>Summe Einzahlungen investive Gebarung</b>							<b>43.527,87</b>	<b>42.000,00</b>	<b>1.527,87</b>
1/850000-040000	Fahrzeuge		3414	2 41	0,00	0,00	0,00	694,07	700,00	-5,93
<b>SU 34</b>	<b>Summe Auszahlungen investive Gebarung</b>							<b>694,07</b>	<b>700,00</b>	<b>-5,93</b>
<b>SA2</b>	<b>Saldo (2) Geldfluss aus der Investiven Gebarung (33 – 34)</b>							<b>42.833,80</b>	<b>41.300,00</b>	<b>1.533,80</b>
<b>SA3</b>	<b>Saldo (3) Nettofinanzierungssaldo (Saldo 1 + Saldo 2)</b>							<b>202.106,39</b>	<b>247.600,00</b>	<b>-45.493,61</b>
<b>Finanzierungstätigkeit</b>										
<b>SU 35</b>	<b>Summe Einzahlungen aus der Finanzierungstätigkeit</b>							<b>0,00</b>	<b>0,00</b>	<b>0,00</b>
1/850000-346000	TILGUNG VON BANKDARLEHEN		3614	65	0,00	0,00	0,00	22.579,76	23.200,00	-620,24
1/850000-346100	Tilgung von Bankdarlehen (ÖKO-Fonds)		3614	65	0,00	0,00	0,00	14.210,78	15.000,00	-789,22
<b>SU 36</b>	<b>Summe Auszahlungen aus der Finanzierungstätigkeit</b>							<b>36.790,54</b>	<b>38.200,00</b>	<b>-1.409,46</b>
<b>SA4</b>	<b>Saldo (4) Geldfluss aus der Finanzierungstätigkeit (35 – 36)</b>							<b>-36.790,54</b>	<b>-38.200,00</b>	<b>1.409,46</b>
<b>SA5</b>	<b>Saldo (5) Geldfluss aus der voranschlagswirksamen Gebarung (Saldo 3 + Saldo 4)</b>							<b>165.315,85</b>	<b>209.400,00</b>	<b>-44.084,15</b>
<b>850800</b>	<b>Wasserversorgung Erweiterungen</b>									
<b>Operative Gebarung</b>										
6/850800+829910	Sonstige Erträge - Zuführung aus der operativen Gebarung	2116	3116	1 18	116.412,11	80.000,00	36.412,11	116.412,11	80.000,00	36.412,11
<b>SU 21 / 31</b>	<b>Summe Erträge / Einzahlungen operative Gebarung</b>				<b>116.412,11</b>	<b>80.000,00</b>	<b>36.412,11</b>	<b>116.412,11</b>	<b>80.000,00</b>	<b>36.412,11</b>
1/850800-680000	Planmäßige Abschreibung	2226			21.265,47	16.300,00	4.965,47	0,00	0,00	0,00
<b>SU 22 / 32</b>	<b>Summe Aufwendungen / Auszahlungen operative Gebarung</b>				<b>21.265,47</b>	<b>16.300,00</b>	<b>4.965,47</b>	<b>0,00</b>	<b>0,00</b>	<b>0,00</b>
<b>SA 0 / SA 1</b>	<b>(0) Nettoergebnis (21 - 22) / (1) Geldfluss operative Gebarung (31 – 32)</b>				<b>95.146,64</b>	<b>63.700,00</b>	<b>31.446,64</b>	<b>116.412,11</b>	<b>80.000,00</b>	<b>36.412,11</b>
<b>SU 23</b>	<b>Summe Haushaltsrücklagen</b>				<b>0,00</b>	<b>0,00</b>	<b>0,00</b>	<b>0,00</b>	<b>0,00</b>	<b>0,00</b>
<b>SA00</b>	<b>Nettoergebnis nach Zuw./Entn. Haushaltsrücklagen (Saldo 0 +/- SU23)</b>				<b>95.146,64</b>	<b>63.700,00</b>	<b>31.446,64</b>			
<b>Investive Gebarung</b>										
<b>SU 33</b>	<b>Summe Einzahlungen investive Gebarung</b>							<b>0,00</b>	<b>0,00</b>	<b>0,00</b>
5/850800-004000	Wasserleitungsbau		3412	1 40	0,00	0,00	0,00	135.429,78	100.000,00	35.429,78
5/850800-004010	Planungskosten		3412	1 40	0,00	0,00	0,00	13.900,00	10.000,00	3.900,00
<b>SU 34</b>	<b>Summe Auszahlungen investive Gebarung</b>							<b>149.329,78</b>	<b>110.000,00</b>	<b>39.329,78</b>
<b>SA2</b>	<b>Saldo (2) Geldfluss aus der Investiven Gebarung (33 – 34)</b>							<b>-149.329,78</b>	<b>-110.000,00</b>	<b>-39.329,78</b>
<b>SA3</b>	<b>Saldo (3) Nettofinanzierungssaldo (Saldo 1 + Saldo 2)</b>							<b>-32.917,67</b>	<b>-30.000,00</b>	<b>-2.917,67</b>
<b>Finanzierungstätigkeit</b>										
<b>SU 35</b>	<b>Summe Einzahlungen aus der Finanzierungstätigkeit</b>							<b>0,00</b>	<b>0,00</b>	<b>0,00</b>
<b>SU 36</b>	<b>Summe Auszahlungen aus der Finanzierungstätigkeit</b>							<b>0,00</b>	<b>0,00</b>	<b>0,00</b>

		MVAG			Ergebnisrechnung			Finanzierungsrechnung		
		MVAG EH	MVAG FH	VCQU	RA 2023	VA 2023	RA - VA	RA 2023	VA 2023	RA - VA
<b>SA4</b>	<b>Saldo (4) Geldfluss aus der Finanzierungstätigkeit (35 – 36)</b>							<b>0,00</b>	<b>0,00</b>	<b>0,00</b>
<b>SA5</b>	<b>Saldo (5) Geldfluss aus der voranschlagswirksamen Gebarung (Saldo 3 + Saldo 4)</b>							<b>-32.917,67</b>	<b>-30.000,00</b>	<b>-2.917,67</b>
<b>851</b>	<b>Betriebe der Abwasserbeseitigung</b>									
<b>851000</b>	<b>Betriebe der Abwasserbeseitigung</b>									
<b>Operative Gebarung</b>										
2/851000+813000	Erträge aus der Auflösung von Investitionszuschüssen (Kapitaltransfers)		2127		83.563,69	81.200,00	2.363,69	0,00	0,00	0,00
2/851000+829000	Sonstige Einnahmen	2116	3116	18	3.683,17	4.000,00	-316,83	3.683,17	4.000,00	-316,83
2/851000+852100	Kanalbenützungsgebühren	2113	3113	12	843.002,31	822.000,00	21.002,31	837.710,34	822.000,00	15.710,34
2/851000+860000	Transfers von Bund, Bundesfonds und Bundeskammern (auch Zinsen)	2121	3121	15	31.798,70	20.000,00	11.798,70	31.798,70	20.000,00	11.798,70
2/851000+861000	Transfers von Ländern, Landesfonds und Landeskammern	2121	3121	15	0,00	5.000,00	-5.000,00	0,00	5.000,00	-5.000,00
2/851000+862000	Transfers von Gemeinden (MG Zwentendorf)	2121	3121	15	20.566,66	0,00	20.566,66	20.566,66	0,00	20.566,66
<b>SU 21 / 31</b>	<b>Summe Erträge / Einzahlungen operative Gebarung</b>				<b>982.614,53</b>	<b>932.200,00</b>	<b>50.414,53</b>	<b>893.758,87</b>	<b>851.000,00</b>	<b>42.758,87</b>
1/851000-400000	Geringwertige Wirtschaftsgüter (GWG)	2221	3221	23	646,50	700,00	-53,50	646,50	700,00	-53,50
1/851000-400010	Dienstbekleidung	2221	3221	23	288,40	300,00	-11,60	288,40	300,00	-11,60
1/851000-452000	Treibstoffe	2221	3221	23	479,62	1.000,00	-520,38	599,21	1.000,00	-400,79
1/851000-459000	Sonstige Verbrauchsgüter	2221	3221	23	0,00	200,00	-200,00	0,00	200,00	-200,00
1/851000-511000	Geldbezüge der Vertragsbediensteten in handwerklicher Verwendung	2211	3211	20	31.970,40	32.200,00	-229,60	31.970,40	32.200,00	-229,60
1/851000-565000	Bereitschaftsgebühren	2211	3211	20	10.036,58	9.300,00	736,58	10.036,58	9.300,00	736,58
1/851000-569000	Sonstige Nebengebühren	2211	3211	20	3.003,72	3.000,00	3,72	3.003,72	3.000,00	3,72
1/851000-580000	Dienstgeberbeiträge zum Ausgleichsfonds für Familienbeihilfen	2212	3212	20	1.656,88	1.700,00	-43,12	1.656,88	1.700,00	-43,12
1/851000-582000	Sonstige Dienstgeberbeiträge zur sozialen Sicherheit	2212	3212	20	9.397,82	10.800,00	-1.402,18	9.397,82	10.800,00	-1.402,18
1/851000-592000	Dotierung von Rückstellungen für Jubiläumszuwendungen	2214			3.431,10	1.300,00	2.131,10	0,00	0,00	0,00
1/851000-600000	Strom (Beleuchtung, Pumpwerke)	2222	3222	24	51.747,37	43.000,00	8.747,37	51.747,37	43.000,00	8.747,37
1/851000-610000	Wartung der Abwasserbeseitigungsanlage/Pumpwerke	2224	3224	24	20.682,80	20.000,00	682,80	20.682,80	20.000,00	682,80
1/851000-612000	Instandhaltung der Abwasserbeseitigungsanlage	2224	3224	24	148.484,23	112.000,00	36.484,23	146.283,19	112.000,00	34.283,19
1/851000-612010	Instandhaltung/Betriebskosten	2224	3224	24	42.113,77	45.000,00	-2.886,23	42.113,77	45.000,00	-2.886,23
1/851000-617000	Instandhaltung von Fahrzeugen	2224	3224	24	132,78	500,00	-367,22	132,78	500,00	-367,22
1/851000-630000	Postdienste	2222	3222	24	1.506,17	1.400,00	106,17	1.506,17	1.400,00	106,17
1/851000-631000	Telefongebühr Betriebsgebäude, Pumpwerke	2222	3222	24	4.109,23	3.700,00	409,23	4.435,45	3.700,00	735,45

		MVAG			Ergebnisrechnung			Finanzierungsrechnung		
		EH	FH	VCQU	RA 2023	VA 2023	RA - VA	RA 2023	VA 2023	RA - VA
1/851000-650000	Kreditzinsen	2241	3241	25	117.772,12	79.100,00	38.672,12	117.772,12	79.100,00	38.672,12
1/851000-670000	Versicherungen	2222	3222	24	941,63	1.200,00	-258,37	941,63	1.200,00	-258,37
1/851000-670100	KFZ-Versicherung	2222	3222	24	1.424,04	3.500,00	-2.075,96	4.953,17	3.500,00	1.453,17
1/851000-680000	Planmäßige Abschreibung	2226			220.930,57	223.600,00	-2.669,43	0,00	0,00	0,00
1/851000-700000	Miet- und Pachtaufwand (ÖBB)	2223	3223	24	211,51	200,00	11,51	211,51	200,00	11,51
1/851000-710000	Öffentliche Abgaben, ohne Gebühren gemäß FAG	2225	3225	24	2.023,02	2.000,00	23,02	2.023,02	2.000,00	23,02
1/851000-710200	Gebrauchsabgabe	2225	3225	24	8.073,00	9.000,00	-927,00	8.073,00	9.000,00	-927,00
1/851000-720000	Personalkosten	2225	3225	24	8.228,26	8.000,00	228,26	8.228,26	8.000,00	228,26
1/851000-726000	Mitgliedsbeiträge an Institutionen	2225	3225	24	73.053,77	73.100,00	-46,23	73.053,77	73.100,00	-46,23
1/851000-728000	Entgelte für sonstige Leistungen	2225	3225	24	0,00	500,00	-500,00	0,00	500,00	-500,00
<b>SU 22 / 32</b>	<b>Summe Aufwendungen / Auszahlungen operative Gebarung</b>				<b>762.345,29</b>	<b>686.300,00</b>	<b>76.045,29</b>	<b>539.757,52</b>	<b>461.400,00</b>	<b>78.357,52</b>
<b>SA 0 / SA 1</b>	<b>(0) Nettoergebnis (21 - 22) / (1) Geldfluss operative Gebarung (31 - 32)</b>				<b>220.269,24</b>	<b>245.900,00</b>	<b>-25.630,76</b>	<b>354.001,35</b>	<b>389.600,00</b>	<b>-35.598,65</b>
<b>SU 23</b>	<b>Summe Haushaltsrücklagen</b>				<b>0,00</b>	<b>0,00</b>	<b>0,00</b>	<b>0,00</b>	<b>0,00</b>	<b>0,00</b>
<b>SA00</b>	<b>Nettoergebnis nach Zuw./Entn. Haushaltsrücklagen (Saldo 0 +/- SU23)</b>				<b>220.269,24</b>	<b>245.900,00</b>	<b>-25.630,76</b>			
<b>Investive Gebarung</b>										
2/851000+300000	Kapitaltransfers von Bund, Bundesfonds und Bundeskammern (KPC)		3331	33	0,00	0,00	0,00	22.975,39	23.000,00	-24,61
2/851000+307000	Kapitaltransfers von privaten Haushalten (Kanaleinmündung)		3334	1 34	0,00	0,00	0,00	54.102,05	50.000,00	4.102,05
<b>SU 33</b>	<b>Summe Einzahlungen investive Gebarung</b>							<b>77.077,44</b>	<b>73.000,00</b>	<b>4.077,44</b>
1/851000-040000	Fahrzeuge		3414	2 41	0,00	0,00	0,00	1.229,62	0,00	1.229,62
1/851000-042000	Betriebsausstattung Pumpwerk		3415	2 41	0,00	0,00	0,00	0,00	500,00	-500,00
<b>SU 34</b>	<b>Summe Auszahlungen investive Gebarung</b>							<b>1.229,62</b>	<b>500,00</b>	<b>729,62</b>
<b>SA2</b>	<b>Saldo (2) Geldfluss aus der Investiven Gebarung (33 - 34)</b>							<b>75.847,82</b>	<b>72.500,00</b>	<b>3.347,82</b>
<b>SA3</b>	<b>Saldo (3) Nettofinanzierungssaldo (Saldo 1 + Saldo 2)</b>							<b>429.849,17</b>	<b>462.100,00</b>	<b>-32.250,83</b>
<b>Finanzierungstätigkeit</b>										
<b>SU 35</b>	<b>Summe Einzahlungen aus der Finanzierungstätigkeit</b>							<b>0,00</b>	<b>0,00</b>	<b>0,00</b>
1/851000-341000	Tilgung von Bundesdarlehen (WWF)		3611	64	0,00	0,00	0,00	27.332,90	27.300,00	32,90
1/851000-346000	Tilgung von Bankdarlehen		3614	65	0,00	0,00	0,00	197.125,27	235.400,00	-38.274,73
<b>SU 36</b>	<b>Summe Auszahlungen aus der Finanzierungstätigkeit</b>							<b>224.458,17</b>	<b>262.700,00</b>	<b>-38.241,83</b>
<b>SA4</b>	<b>Saldo (4) Geldfluss aus der Finanzierungstätigkeit (35 - 36)</b>							<b>-224.458,17</b>	<b>-262.700,00</b>	<b>38.241,83</b>
<b>SA5</b>	<b>Saldo (5) Geldfluss aus der voranschlagswirksamen Gebarung (Saldo 3 + Saldo 4)</b>							<b>205.391,00</b>	<b>199.400,00</b>	<b>5.991,00</b>
<b>851700</b>	<b>Abwasserbeseitigung Erweiterungen</b>									
<b>Operative Gebarung</b>										
6/851700+829910	Sonstige Erträge - Zuführung aus der operativen Gebarung	2116	3116	1 18	260.745,44	240.000,00	20.745,44	260.745,44	240.000,00	20.745,44
<b>SU 21 / 31</b>	<b>Summe Erträge / Einzahlungen operative Gebarung</b>				<b>260.745,44</b>	<b>240.000,00</b>	<b>20.745,44</b>	<b>260.745,44</b>	<b>240.000,00</b>	<b>20.745,44</b>

	MVAG	MVAG VCQU		Ergebnisrechnung			Finanzierungsrechnung		
		EH	FH	RA 2023	VA 2023	RA - VA	RA 2023	VA 2023	RA - VA
1/851700-680000	Planmäßige Abschreibung	2226		34.523,20	32.200,00	2.323,20	0,00	0,00	0,00
<b>SU 22 / 32</b>	<b>Summe Aufwendungen / Auszahlungen operative Gebarung</b>			<b>34.523,20</b>	<b>32.200,00</b>	<b>2.323,20</b>	<b>0,00</b>	<b>0,00</b>	<b>0,00</b>
<b>SA 0 / SA 1</b>	<b>(0) Nettoergebnis (21 - 22) / (1) Geldfluss operative Gebarung (31 - 32)</b>			<b>226.222,24</b>	<b>207.800,00</b>	<b>18.422,24</b>	<b>260.745,44</b>	<b>240.000,00</b>	<b>20.745,44</b>
<b>SU 23</b>	<b>Summe Haushaltsrücklagen</b>			<b>0,00</b>	<b>0,00</b>	<b>0,00</b>	<b>0,00</b>	<b>0,00</b>	<b>0,00</b>
<b>SA00</b>	<b>Nettoergebnis nach Zuw./Entn. Haushaltsrücklagen (Saldo 0 +/- SU23)</b>			<b>226.222,24</b>	<b>207.800,00</b>	<b>18.422,24</b>			
<b>Investive Gebarung</b>									
<b>SU 33</b>	<b>Summe Einzahlungen investive Gebarung</b>						<b>0,00</b>	<b>0,00</b>	<b>0,00</b>
5/851700-004030	Kanalbautenerweiterung		3412 1 40	0,00	0,00	0,00	277.947,49	260.000,00	17.947,49
5/851700-004050	Planungskosten		3412 1 40	0,00	0,00	0,00	36.900,00	30.000,00	6.900,00
<b>SU 34</b>	<b>Summe Auszahlungen investive Gebarung</b>						<b>314.847,49</b>	<b>290.000,00</b>	<b>24.847,49</b>
<b>SA2</b>	<b>Saldo (2) Geldfluss aus der Investiven Gebarung (33 - 34)</b>						<b>-314.847,49</b>	<b>-290.000,00</b>	<b>-24.847,49</b>
<b>SA3</b>	<b>Saldo (3) Nettofinanzierungssaldo (Saldo 1 + Saldo 2)</b>						<b>-54.102,05</b>	<b>-50.000,00</b>	<b>-4.102,05</b>
<b>Finanzierungstätigkeit</b>									
<b>SU 35</b>	<b>Summe Einzahlungen aus der Finanzierungstätigkeit</b>						<b>0,00</b>	<b>0,00</b>	<b>0,00</b>
<b>SU 36</b>	<b>Summe Auszahlungen aus der Finanzierungstätigkeit</b>						<b>0,00</b>	<b>0,00</b>	<b>0,00</b>
<b>SA4</b>	<b>Saldo (4) Geldfluss aus der Finanzierungstätigkeit (35 - 36)</b>						<b>0,00</b>	<b>0,00</b>	<b>0,00</b>
<b>SA5</b>	<b>Saldo (5) Geldfluss aus der voranschlagswirksamen Gebarung (Saldo 3 + Saldo 4)</b>						<b>-54.102,05</b>	<b>-50.000,00</b>	<b>-4.102,05</b>
<b>852</b>	<b>Betriebe der Müllbeseitigung</b>								
<b>852000</b>	<b>Betriebe der Müllbeseitigung</b>								
<b>Operative Gebarung</b>									
2/852000+813000	Erträge aus der Auflösung von Investitionszuschüssen (Kapitaltransfers)	2127		583,20	600,00	-16,80	0,00	0,00	0,00
2/852000+829000	Einnahmen Schuttmulde Trasdorf	2116 3116 18		0,00	100,00	-100,00	0,00	100,00	-100,00
2/852000+829100	Kostensatz für Gemeindeaufwand	2116 3116 18		70.837,37	20.000,00	50.837,37	70.837,37	20.000,00	50.837,37
2/852000+852900	Verkauf Restmüllsäcke	2113 3113 12		223,39	200,00	23,39	223,39	200,00	23,39
2/852000+852910	Verkauf Windsäcke	2113 3113 12		212,00	500,00	-288,00	212,00	500,00	-288,00
2/852000+852920	Sonstige Einnahmen - Container für Feste	2113 3113 12		16,44	100,00	-83,56	16,44	100,00	-83,56
2/852000+852930	Einnahmen GSZ Verband	2113 3113 12		3.282,10	3.500,00	-217,90	3.354,82	3.500,00	-145,18
2/852000+852940	Verkauf Biosäcke und Sonstiges	2113 3113 12		897,37	1.500,00	-602,63	915,46	1.500,00	-584,54
2/852000+852950	Erlöste Autowrackentsorgung	2113 3113 12		0,00	200,00	-200,00	0,00	200,00	-200,00
2/852000+852960	Abfallwirtschaftsabgabe Verband	2113 3113 12		1.001,02	1.000,00	1,02	0,00	1.000,00	-1.000,00
2/852000+852970	Abfallwirtschaftsgebühr Verband	2113 3113 12		2.735,85	500,00	2.235,85	0,00	0,00	0,00
<b>SU 21 / 31</b>	<b>Summe Erträge / Einzahlungen operative Gebarung</b>			<b>79.788,74</b>	<b>28.200,00</b>	<b>51.588,74</b>	<b>75.559,48</b>	<b>27.100,00</b>	<b>48.459,48</b>
1/852000-400000	Geringwertige Wirtschaftsgüter (GWG)	2221 3221 23		872,51	1.000,00	-127,49	872,51	1.000,00	-127,49
1/852000-452000	Treibstoffe	2221 3221 23		499,75	600,00	-100,25	585,03	600,00	-14,97
1/852000-600000	Energiebezüge	2222 3222 24		2.178,60	0,00	2.178,60	2.178,60	0,00	2.178,60
1/852000-610000	Instandhaltung von Grund und Boden	2224 3224 24		1.353,40	1.000,00	353,40	1.353,40	1.000,00	353,40

		MVAG			Ergebnisrechnung			Finanzierungsrechnung		
		MVAG EH	MVAG FH	VCQU	RA 2023	VA 2023	RA - VA	RA 2023	VA 2023	RA - VA
1/852000-613000	Instandhaltung von sonstigen Grundstückseinrichtungen	2224	3224	24	887,67	500,00	387,67	164,50	500,00	-335,50
1/852000-617000	Instandhaltung von Fahrzeugen	2224	3224	24	0,00	200,00	-200,00	2,50	200,00	-197,50
1/852000-619000	Instandhaltung von Sonderanlagen	2224	3224	24	0,00	300,00	-300,00	0,00	300,00	-300,00
1/852000-619100	Ausbau Kleinsammelzentren	2224	3224	24	0,00	200,00	-200,00	0,00	200,00	-200,00
1/852000-630000	Postdienste	2222	3222	24	1.539,16	1.400,00	139,16	1.539,16	1.400,00	139,16
1/852000-650000	Zinsen für Finanzschulden - Inland	2241	3241	25	120,05	100,00	20,05	120,05	100,00	20,05
1/852000-670000	Versicherungen	2222	3222	24	679,37	700,00	-20,63	679,37	700,00	-20,63
1/852000-670100	KFZ-Versicherung	2222	3222	24	423,68	500,00	-76,32	423,68	500,00	-76,32
1/852000-680000	Planmäßige Abschreibung	2226			12.163,97	12.200,00	-36,03	0,00	0,00	0,00
1/852000-720000	Personalkosten	2225	3225	24	31.731,39	28.000,00	3.731,39	31.731,39	28.000,00	3.731,39
1/852000-726000	Mitgliedsbeiträge an Institutionen	2225	3225	24	180,00	200,00	-20,00	180,00	200,00	-20,00
1/852000-728100	Leistungsentgelte an Firmen	2225	3225	24	7.115,70	10.000,00	-2.884,30	7.115,70	10.000,00	-2.884,30
1/852000-729100	Autowrackentsorgung	2225	3225	24	0,00	100,00	-100,00	0,00	100,00	-100,00
<b>SU 22 / 32</b>	<b>Summe Aufwendungen / Auszahlungen operative Gebarung</b>				<b>59.745,25</b>	<b>57.000,00</b>	<b>2.745,25</b>	<b>46.945,89</b>	<b>44.800,00</b>	<b>2.145,89</b>
<b>SA 0 / SA 1</b>	<b>(0) Nettoergebnis (21 - 22) / (1) Geldfluss operative Gebarung (31 - 32)</b>				<b>20.043,49</b>	<b>-28.800,00</b>	<b>48.843,49</b>	<b>28.613,59</b>	<b>-17.700,00</b>	<b>46.313,59</b>
<b>SU 23</b>	<b>Summe Haushaltsrücklagen</b>				<b>0,00</b>	<b>0,00</b>	<b>0,00</b>	<b>0,00</b>	<b>0,00</b>	<b>0,00</b>
<b>SA00</b>	<b>Nettoergebnis nach Zuw./Entn. Haushaltsrücklagen (Saldo 0 +/- SU23)</b>				<b>20.043,49</b>	<b>-28.800,00</b>	<b>48.843,49</b>			
<b>Investive Gebarung</b>										
<b>SU 33</b>	<b>Summe Einzahlungen investive Gebarung</b>							<b>0,00</b>	<b>0,00</b>	<b>0,00</b>
<b>SU 34</b>	<b>Summe Auszahlungen investive Gebarung</b>							<b>0,00</b>	<b>0,00</b>	<b>0,00</b>
<b>SA2</b>	<b>Saldo (2) Geldfluss aus der Investiven Gebarung (33 - 34)</b>							<b>0,00</b>	<b>0,00</b>	<b>0,00</b>
<b>SA3</b>	<b>Saldo (3) Nettofinanzierungssaldo (Saldo 1 + Saldo 2)</b>							<b>28.613,59</b>	<b>-17.700,00</b>	<b>46.313,59</b>
<b>Finanzierungstätigkeit</b>										
<b>SU 35</b>	<b>Summe Einzahlungen aus der Finanzierungstätigkeit</b>							<b>0,00</b>	<b>0,00</b>	<b>0,00</b>
1/852000-346000	Tilgung Kreditinstituten		3614	65	0,00	0,00	0,00	1.733,21	1.800,00	-66,79
<b>SU 36</b>	<b>Summe Auszahlungen aus der Finanzierungstätigkeit</b>							<b>1.733,21</b>	<b>1.800,00</b>	<b>-66,79</b>
<b>SA4</b>	<b>Saldo (4) Geldfluss aus der Finanzierungstätigkeit (35 - 36)</b>							<b>-1.733,21</b>	<b>-1.800,00</b>	<b>66,79</b>
<b>SA5</b>	<b>Saldo (5) Geldfluss aus der voranschlagswirksamen Gebarung (Saldo 3 + Saldo 4)</b>							<b>26.880,38</b>	<b>-19.500,00</b>	<b>46.380,38</b>
<b>853</b>	<b>Betriebe für die Errichtung und Verwaltung von Wohn- und Geschäftsgebäuden</b>									
<b>853000</b>	<b>Ärztzentrum</b>									
<b>Operative Gebarung</b>										
2/853000+811200	Mieten und Betriebskosten Ärztzentrum	2115	3115	14	52.516,44	45.000,00	7.516,44	35.687,04	45.000,00	-9.312,96
<b>SU 21 / 31</b>	<b>Summe Erträge / Einzahlungen operative Gebarung</b>				<b>52.516,44</b>	<b>45.000,00</b>	<b>7.516,44</b>	<b>35.687,04</b>	<b>45.000,00</b>	<b>-9.312,96</b>
1/853000-614000	Instandhaltung von Gebäuden	2224	3224	24	13,48	500,00	-486,52	13,48	500,00	-486,52
1/853000-618000	Instandhaltung von sonstigen Anlage	2224	3224	24	0,00	500,00	-500,00	0,00	500,00	-500,00
1/853000-650000	Kreditzinsen	2241	3241	25	96,83	100,00	-3,17	96,83	100,00	-3,17

		MVAG			Ergebnisrechnung			Finanzierungsrechnung		
		EH	FH	VCQU	RA 2023	VA 2023	RA - VA	RA 2023	VA 2023	RA - VA
1/853000-670000	Versicherungen	2222	3222	24	2.922,30	3.000,00	-77,70	2.922,30	3.000,00	-77,70
1/853000-680000	Planmäßige Abschreibung	2226			59.087,07	59.100,00	-12,93	0,00	0,00	0,00
1/853000-700000	Miet- und Pachtaufwand	2223	3223	24	0,00	10.000,00	-10.000,00	0,00	10.000,00	-10.000,00
1/853000-710000	Öffentliche Abgaben	2225	3225	24	2.577,14	2.500,00	77,14	2.577,14	2.500,00	77,14
1/853000-720000	Personalkosten	2225	3225	24	2.915,25	3.000,00	-84,75	2.915,25	3.000,00	-84,75
1/853000-728000	Entgelte für sonstige Leistungen	2225	3225	24	0,00	200,00	-200,00	0,00	200,00	-200,00
<b>SU 22 / 32</b>	<b>Summe Aufwendungen / Auszahlungen operative Gebarung</b>				<b>67.612,07</b>	<b>78.900,00</b>	<b>-11.287,93</b>	<b>8.525,00</b>	<b>19.800,00</b>	<b>-11.275,00</b>
<b>SA 0 / SA 1</b>	<b>(0) Nettoergebnis (21 - 22) / (1) Geldfluss operative Gebarung (31 - 32)</b>				<b>-15.095,63</b>	<b>-33.900,00</b>	<b>18.804,37</b>	<b>27.162,04</b>	<b>25.200,00</b>	<b>1.962,04</b>
<b>SU 23</b>	<b>Summe Haushaltsrücklagen</b>				<b>0,00</b>	<b>0,00</b>	<b>0,00</b>	<b>0,00</b>	<b>0,00</b>	<b>0,00</b>
<b>SA00</b>	<b>Nettoergebnis nach Zuw./Entn. Haushaltsrücklagen (Saldo 0 +/- SU23)</b>				<b>-15.095,63</b>	<b>-33.900,00</b>	<b>18.804,37</b>			
<b>Investive Gebarung</b>										
<b>SU 33</b>	<b>Summe Einzahlungen investive Gebarung</b>							<b>0,00</b>	<b>0,00</b>	<b>0,00</b>
<b>SU 34</b>	<b>Summe Auszahlungen investive Gebarung</b>							<b>0,00</b>	<b>0,00</b>	<b>0,00</b>
<b>SA2</b>	<b>Saldo (2) Geldfluss aus der Investiven Gebarung (33 - 34)</b>							<b>0,00</b>	<b>0,00</b>	<b>0,00</b>
<b>SA3</b>	<b>Saldo (3) Nettofinanzierungssaldo (Saldo 1 + Saldo 2)</b>							<b>27.162,04</b>	<b>25.200,00</b>	<b>1.962,04</b>
<b>Finanzierungstätigkeit</b>										
<b>SU 35</b>	<b>Summe Einzahlungen aus der Finanzierungstätigkeit</b>							<b>0,00</b>	<b>0,00</b>	<b>0,00</b>
1/853000-341000	Tilgung von Landesdarlehen (WBF)		3611	64	0,00	0,00	0,00	4.735,91	4.800,00	-64,09
<b>SU 36</b>	<b>Summe Auszahlungen aus der Finanzierungstätigkeit</b>							<b>4.735,91</b>	<b>4.800,00</b>	<b>-64,09</b>
<b>SA4</b>	<b>Saldo (4) Geldfluss aus der Finanzierungstätigkeit (35 - 36)</b>							<b>-4.735,91</b>	<b>-4.800,00</b>	<b>64,09</b>
<b>SA5</b>	<b>Saldo (5) Geldfluss aus der voranschlagswirksamen Gebarung (Saldo 3 + Saldo 4)</b>							<b>22.426,13</b>	<b>20.400,00</b>	<b>2.026,13</b>
<b>853100</b>	<b>Wohnhaus-St.Pöltnerstr. 12</b>									
<b>Operative Gebarung</b>										
2/853100+811000	Einnahmen aus der Vermietung	2115	3115	14	0,00	0,00	0,00	256,68	0,00	256,68
<b>SU 21 / 31</b>	<b>Summe Erträge / Einzahlungen operative Gebarung</b>				<b>0,00</b>	<b>0,00</b>	<b>0,00</b>	<b>256,68</b>	<b>0,00</b>	<b>256,68</b>
1/853100-710000	Öffentliche Abgaben (Ausgaben), ohne Gebühren gemäß FAG	2225	3225	24	781,61	600,00	181,61	781,61	600,00	181,61
<b>SU 22 / 32</b>	<b>Summe Aufwendungen / Auszahlungen operative Gebarung</b>				<b>781,61</b>	<b>600,00</b>	<b>181,61</b>	<b>781,61</b>	<b>600,00</b>	<b>181,61</b>
<b>SA 0 / SA 1</b>	<b>(0) Nettoergebnis (21 - 22) / (1) Geldfluss operative Gebarung (31 - 32)</b>				<b>-781,61</b>	<b>-600,00</b>	<b>-181,61</b>	<b>-524,93</b>	<b>-600,00</b>	<b>75,07</b>
<b>SU 23</b>	<b>Summe Haushaltsrücklagen</b>				<b>0,00</b>	<b>0,00</b>	<b>0,00</b>	<b>0,00</b>	<b>0,00</b>	<b>0,00</b>
<b>SA00</b>	<b>Nettoergebnis nach Zuw./Entn. Haushaltsrücklagen (Saldo 0 +/- SU23)</b>				<b>-781,61</b>	<b>-600,00</b>	<b>-181,61</b>			
<b>Investive Gebarung</b>										
<b>SU 33</b>	<b>Summe Einzahlungen investive Gebarung</b>							<b>0,00</b>	<b>0,00</b>	<b>0,00</b>
<b>SU 34</b>	<b>Summe Auszahlungen investive Gebarung</b>							<b>0,00</b>	<b>0,00</b>	<b>0,00</b>
<b>SA2</b>	<b>Saldo (2) Geldfluss aus der Investiven Gebarung (33 - 34)</b>							<b>0,00</b>	<b>0,00</b>	<b>0,00</b>
<b>SA3</b>	<b>Saldo (3) Nettofinanzierungssaldo (Saldo 1 + Saldo 2)</b>							<b>-524,93</b>	<b>-600,00</b>	<b>75,07</b>

		MVAG	MVAG	VCQU	Ergebnisrechnung			Finanzierungsrechnung		
		EH	FH		RA 2023	VA 2023	RA - VA	RA 2023	VA 2023	RA - VA
<b>Finanzierungstätigkeit</b>										
SU 35	Summe Einzahlungen aus der Finanzierungstätigkeit							0,00	0,00	0,00
SU 36	Summe Auszahlungen aus der Finanzierungstätigkeit							0,00	0,00	0,00
SA4	Saldo (4) Geldfluss aus der Finanzierungstätigkeit (35 – 36)							0,00	0,00	0,00
SA5	Saldo (5) Geldfluss aus der voranschlagswirksamen Gebarung (Saldo 3 + Saldo 4)							-524,93	-600,00	75,07
<b>87 Wirtschaftliche Unternehmungen</b>										
<b>870 Elektrizitätsversorgung</b>										
<b>870000 Elektrizitätsversorgung</b>										
<b>Operative Gebarung</b>										
6/870000+829910	Sonstige Erträge - Zuführungen aus der operativen Gebarung	2116	3116	1 18	0,00	2.000,00	-2.000,00	0,00	2.000,00	-2.000,00
SU 21 / 31	Summe Erträge / Einzahlungen operative Gebarung				0,00	2.000,00	-2.000,00	0,00	2.000,00	-2.000,00
SU 22 / 32	Summe Aufwendungen / Auszahlungen operative Gebarung				0,00	0,00	0,00	0,00	0,00	0,00
SA 0 / SA 1	(0) Nettoergebnis (21 - 22) / (1) Geldfluss operative Gebarung (31 – 32)				0,00	2.000,00	-2.000,00	0,00	2.000,00	-2.000,00
SU 23	Summe Haushaltsrücklagen				0,00	0,00	0,00	0,00	0,00	0,00
SA00	Nettoergebnis nach Zuw./Entn. Haushaltsrücklagen (Saldo 0 +/- SU23)				0,00	2.000,00	-2.000,00			
<b>Investive Gebarung</b>										
SU 33	Summe Einzahlungen investive Gebarung							0,00	0,00	0,00
5/870000-050000	Photovoltaikanlagen		3412	1 40	0,00	0,00	0,00	864,00	2.000,00	-1.136,00
SU 34	Summe Auszahlungen investive Gebarung							864,00	2.000,00	-1.136,00
SA2	Saldo (2) Geldfluss aus der Investiven Gebarung (33 – 34)							-864,00	-2.000,00	1.136,00
SA3	Saldo (3) Nettofinanzierungssaldo (Saldo 1 + Saldo 2)							-864,00	0,00	-864,00
<b>Finanzierungstätigkeit</b>										
SU 35	Summe Einzahlungen aus der Finanzierungstätigkeit							0,00	0,00	0,00
SU 36	Summe Auszahlungen aus der Finanzierungstätigkeit							0,00	0,00	0,00
SA4	Saldo (4) Geldfluss aus der Finanzierungstätigkeit (35 – 36)							0,00	0,00	0,00
SA5	Saldo (5) Geldfluss aus der voranschlagswirksamen Gebarung (Saldo 3 + Saldo 4)							-864,00	0,00	-864,00

		MVAG	MVAG	VCQU	Ergebnisrechnung			Finanzierungsrechnung		
		EH	FH		RA 2023	VA 2023	RA - VA	RA 2023	VA 2023	RA - VA
<b>9 Finanzwirtschaft</b>										
<b>90</b>	<b>Gesonderte Verwaltung</b>									
<b>900</b>	<b>Gesonderte Verwaltung</b>									
<b>900000</b>	<b>Finanzwirtschaft</b>									
<b>Operative Gebarung</b>										
2/900000+816200	Einhebungsvergütung Fremdenverkehrsabgabe u.Seuchenabg.	2114	3114	13	1.326,56	1.500,00	-173,44	1.326,56	1.500,00	-173,44
2/900000+829000	Sonstige Einnahmen	2116	3116	18	1.726,74	2.500,00	-773,26	1.726,74	2.500,00	-773,26
<b>SU 21 / 31</b>	<b>Summe Erträge / Einzahlungen operative Gebarung</b>				<b>3.053,30</b>	<b>4.000,00</b>	<b>-946,70</b>	<b>3.053,30</b>	<b>4.000,00</b>	<b>-946,70</b>
1/900000-510000	Geldbezüge der Vertragsbediensteten der Verwaltung	2211	3211	20	80.297,12	79.500,00	797,12	80.297,12	79.500,00	797,12
1/900000-565000	Mehrleistungsvergütung	2211	3211	20	11.800,84	11.300,00	500,84	11.800,84	11.300,00	500,84
1/900000-569000	Sonstige Nebengebühren	2211	3211	20	4.600,42	4.900,00	-299,58	4.600,42	4.900,00	-299,58
1/900000-580000	Dienstgeberbeiträge zum Ausgleichs- fonds für Familienbeihilfen	2212	3212	20	3.561,13	3.400,00	161,13	3.561,13	3.400,00	161,13
1/900000-582000	Sonstige Dienstgeberbeiträge zur sozialen Sicherheit	2212	3212	20	18.950,94	19.000,00	-49,06	18.950,94	19.000,00	-49,06
1/900000-582100	Dienstgeberbeiträge BVA	2212	3212	20	1.295,03	1.200,00	95,03	1.295,03	1.200,00	95,03
1/900000-592000	Dotierung von Rückstellungen für Jubiläumswendungen	2214			4.047,67	2.000,00	2.047,67	0,00	0,00	0,00
1/900000-724000	Reisegebühren	2225	3225	24	136,59	100,00	36,59	136,59	100,00	36,59
1/900000-729000	Sonstige Aufwendungen	2225	3225	24	2.582,44	500,00	2.082,44	2.582,44	500,00	2.082,44
<b>SU 22 / 32</b>	<b>Summe Aufwendungen / Auszahlungen operative Gebarung</b>				<b>127.272,18</b>	<b>121.900,00</b>	<b>5.372,18</b>	<b>123.224,51</b>	<b>119.900,00</b>	<b>3.324,51</b>
<b>SA 0 / SA 1</b>	<b>(0) Nettoergebnis (21 - 22) / (1) Geldfluss operative Gebarung (31 - 32)</b>				<b>-124.218,88</b>	<b>-117.900,00</b>	<b>-6.318,88</b>	<b>-120.171,21</b>	<b>-115.900,00</b>	<b>-4.271,21</b>
<b>SU 23</b>	<b>Summe Haushaltsrücklagen</b>				<b>0,00</b>	<b>0,00</b>	<b>0,00</b>	<b>0,00</b>	<b>0,00</b>	<b>0,00</b>
<b>SA00</b>	<b>Nettoergebnis nach Zuw./Entn. Haushaltsrücklagen (Saldo 0 +/- SU23)</b>				<b>-124.218,88</b>	<b>-117.900,00</b>	<b>-6.318,88</b>			
<b>Investive Gebarung</b>										
<b>SU 33</b>	<b>Summe Einzahlungen investive Gebarung</b>							<b>0,00</b>	<b>0,00</b>	<b>0,00</b>
<b>SU 34</b>	<b>Summe Auszahlungen investive Gebarung</b>							<b>0,00</b>	<b>0,00</b>	<b>0,00</b>
<b>SA2</b>	<b>Saldo (2) Geldfluss aus der Investiven Gebarung (33 - 34)</b>							<b>0,00</b>	<b>0,00</b>	<b>0,00</b>
<b>SA3</b>	<b>Saldo (3) Nettofinanzierungssaldo (Saldo 1 + Saldo 2)</b>							<b>-120.171,21</b>	<b>-115.900,00</b>	<b>-4.271,21</b>
<b>Finanzierungstätigkeit</b>										
<b>SU 35</b>	<b>Summe Einzahlungen aus der Finanzierungstätigkeit</b>							<b>0,00</b>	<b>0,00</b>	<b>0,00</b>
<b>SU 36</b>	<b>Summe Auszahlungen aus der Finanzierungstätigkeit</b>							<b>0,00</b>	<b>0,00</b>	<b>0,00</b>
<b>SA4</b>	<b>Saldo (4) Geldfluss aus der Finanzierungstätigkeit (35 - 36)</b>							<b>0,00</b>	<b>0,00</b>	<b>0,00</b>
<b>SA5</b>	<b>Saldo (5) Geldfluss aus der voranschlagswirksamen Gebarung (Saldo 3 + Saldo 4)</b>							<b>-120.171,21</b>	<b>-115.900,00</b>	<b>-4.271,21</b>



		MVAG			Ergebnisrechnung			Finanzierungsrechnung		
		MVAG EH	MVAG FH	VCQU	RA 2023	VA 2023	RA - VA	RA 2023	VA 2023	RA - VA
<b>91</b>	<b>Kapitalvermögen und Stiftungen ohne eigene Rechtspersönlichkeit</b>									
<b>910</b>	<b>Geldverkehr</b>									
<b>910000</b>	<b>Geldverkehr</b>									
	<b>Operative Gebarung</b>									
2/910000+823000	Zinsen der Giro- und Spargirokonten	2131	3131	14	85,80	100,00	-14,20	85,80	100,00	-14,20
<b>SU 21 / 31</b>	<b>Summe Erträge / Einzahlungen operative Gebarung</b>				<b>85,80</b>	<b>100,00</b>	<b>-14,20</b>	<b>85,80</b>	<b>100,00</b>	<b>-14,20</b>
1/910000-650000	Zinsen für Kassenkredite	2241	3241	25	60,80	1.000,00	-939,20	60,80	1.000,00	-939,20
1/910000-659000	Geldverkehrs- und Bankspesen	2244	3244	24	4.019,92	3.500,00	519,92	4.019,92	3.500,00	519,92
1/910000-710000	Kapitalertragssteuer	2225	3225	24	20,30	100,00	-79,70	20,30	100,00	-79,70
<b>SU 22 / 32</b>	<b>Summe Aufwendungen / Auszahlungen operative Gebarung</b>				<b>4.101,02</b>	<b>4.600,00</b>	<b>-498,98</b>	<b>4.101,02</b>	<b>4.600,00</b>	<b>-498,98</b>
<b>SA 0 / SA 1</b>	<b>(0) Nettoergebnis (21 - 22) / (1) Geldfluss operative Gebarung (31 - 32)</b>				<b>-4.015,22</b>	<b>-4.500,00</b>	<b>484,78</b>	<b>-4.015,22</b>	<b>-4.500,00</b>	<b>484,78</b>
<b>SU 23</b>	<b>Summe Haushaltsrücklagen</b>				<b>0,00</b>	<b>0,00</b>	<b>0,00</b>	<b>0,00</b>	<b>0,00</b>	<b>0,00</b>
<b>SA00</b>	<b>Nettoergebnis nach Zuw./Entn. Haushaltsrücklagen (Saldo 0 +/- SU23)</b>				<b>-4.015,22</b>	<b>-4.500,00</b>	<b>484,78</b>			
	<b>Investive Gebarung</b>									
<b>SU 33</b>	<b>Summe Einzahlungen investive Gebarung</b>							<b>0,00</b>	<b>0,00</b>	<b>0,00</b>
<b>SU 34</b>	<b>Summe Auszahlungen investive Gebarung</b>							<b>0,00</b>	<b>0,00</b>	<b>0,00</b>
<b>SA2</b>	<b>Saldo (2) Geldfluss aus der Investiven Gebarung (33 - 34)</b>							<b>0,00</b>	<b>0,00</b>	<b>0,00</b>
<b>SA3</b>	<b>Saldo (3) Nettofinanzierungssaldo (Saldo 1 + Saldo 2)</b>							<b>-4.015,22</b>	<b>-4.500,00</b>	<b>484,78</b>
	<b>Finanzierungstätigkeit</b>									
<b>SU 35</b>	<b>Summe Einzahlungen aus der Finanzierungstätigkeit</b>							<b>0,00</b>	<b>0,00</b>	<b>0,00</b>
<b>SU 36</b>	<b>Summe Auszahlungen aus der Finanzierungstätigkeit</b>							<b>0,00</b>	<b>0,00</b>	<b>0,00</b>
<b>SA4</b>	<b>Saldo (4) Geldfluss aus der Finanzierungstätigkeit (35 - 36)</b>							<b>0,00</b>	<b>0,00</b>	<b>0,00</b>
<b>SA5</b>	<b>Saldo (5) Geldfluss aus der voranschlagswirksamen Gebarung (Saldo 3 + Saldo 4)</b>							<b>-4.015,22</b>	<b>-4.500,00</b>	<b>484,78</b>
<b>912</b>	<b>Rücklagen (soweit nicht aufteilbar)</b>									
<b>912000</b>	<b>Rücklagen (nicht aufteilbare)</b>									
	<b>Operative Gebarung</b>									
2/912000+823000	Zinsen	2131	3131	14	16,58	100,00	-83,42	16,58	100,00	-83,42
<b>SU 21 / 31</b>	<b>Summe Erträge / Einzahlungen operative Gebarung</b>				<b>16,58</b>	<b>100,00</b>	<b>-83,42</b>	<b>16,58</b>	<b>100,00</b>	<b>-83,42</b>
1/912000-710000	Öffentliche Abgaben (Ausgaben), ohne Gebühren gemäß FAG	2225	3225	24	4,15	100,00	-95,85	4,15	100,00	-95,85
<b>SU 22 / 32</b>	<b>Summe Aufwendungen / Auszahlungen operative Gebarung</b>				<b>4,15</b>	<b>100,00</b>	<b>-95,85</b>	<b>4,15</b>	<b>100,00</b>	<b>-95,85</b>
<b>SA 0 / SA 1</b>	<b>(0) Nettoergebnis (21 - 22) / (1) Geldfluss operative Gebarung (31 - 32)</b>				<b>12,43</b>	<b>0,00</b>	<b>12,43</b>	<b>12,43</b>	<b>0,00</b>	<b>12,43</b>
2/912000+895009	Entnahmen von Eröffnungsbilanzrücklage	2301			333.763,74	0,00	333.763,74	0,00	0,00	0,00
<b>SU 23</b>	<b>Summe Haushaltsrücklagen</b>				<b>333.763,74</b>	<b>0,00</b>	<b>333.763,74</b>	<b>0,00</b>	<b>0,00</b>	<b>0,00</b>
<b>SA00</b>	<b>Nettoergebnis nach Zuw./Entn. Haushaltsrücklagen (Saldo 0 +/- SU23)</b>				<b>333.776,17</b>	<b>0,00</b>	<b>333.776,17</b>			

	MVAG	MVAG	VCQU	Ergebnisrechnung			Finanzierungsrechnung			
				EH	FH	RA 2023	VA 2023	RA - VA	RA 2023	VA 2023
<b>Investive Gebarung</b>										
SU 33							0,00	0,00	0,00	
SU 34							0,00	0,00	0,00	
SA2							0,00	0,00	0,00	
SA3							12,43	0,00	12,43	
<b>Finanzierungstätigkeit</b>										
SU 35							0,00	0,00	0,00	
SU 36							0,00	0,00	0,00	
SA4							0,00	0,00	0,00	
SA5							12,43	0,00	12,43	
<b>92 Öffentliche Abgaben</b>										
<b>920 Ausschließliche Gemeindeabgaben</b>										
<b>920000 Ausschließliche Gemeindeabgaben</b>										
<b>Operative Gebarung</b>										
2/920000+830000	Grundsteuer A	2111	3111	10	21.791,13	25.000,00	-3.208,87	22.163,18	25.000,00	-2.836,82
2/920000+831000	Grundsteuer B	2111	3111	10	217.301,36	225.000,00	-7.698,64	214.843,70	225.000,00	-10.156,30
2/920000+833000	Kommunalsteuer	2111	3111	10	726.037,94	605.000,00	121.037,94	718.941,74	605.000,00	113.941,74
2/920000+837000	Lustbarkeitsabgabe	2111	3111	10	124,17	300,00	-175,83	124,17	300,00	-175,83
2/920000+838000	Hundeabgabe	2111	3111	10	7.967,00	9.000,00	-1.033,00	8.664,68	9.000,00	-335,32
2/920000+841000	Abgaben für den Gebrauch von öffentlichen Grund und Luftraum	2111	3111	10	1.131,04	2.000,00	-868,96	1.131,04	2.000,00	-868,96
2/920000+841200	Gebrauchsabgabe Einbautenträger	2111	3111	10	41.575,95	43.000,00	-1.424,05	41.575,95	43.000,00	-1.424,05
2/920000+849000	Nebenansprüche (Mahnggebühren etc.)	2111	3111	10	5.625,56	5.000,00	625,56	4.481,28	5.000,00	-518,72
2/920000+850000	Aufschließungsbeiträge (gem. § 14)	2111	3111	10	378.440,20	350.000,00	28.440,20	284.176,07	350.000,00	-65.823,93
2/920000+856000	Verwaltungsabgaben	2111	3111	10	9.388,20	12.000,00	-2.611,80	9.886,43	12.000,00	-2.113,57
<b>SU 21 / 31</b>	<b>Summe Erträge / Einzahlungen operative Gebarung</b>				<b>1.409.382,55</b>	<b>1.276.300,00</b>	<b>133.082,55</b>	<b>1.305.988,24</b>	<b>1.276.300,00</b>	<b>29.688,24</b>
1/920000-691000	Ueinträglichkeitsforderungen	2225	3225	24	0,00	2.000,00	-2.000,00	0,00	2.000,00	-2.000,00
1/920000-752000	Kosten der Abgabeneinhebung	2231	3231	26	438,15	1.000,00	-561,85	438,15	1.000,00	-561,85
<b>SU 22 / 32</b>	<b>Summe Aufwendungen / Auszahlungen operative Gebarung</b>				<b>438,15</b>	<b>3.000,00</b>	<b>-2.561,85</b>	<b>438,15</b>	<b>3.000,00</b>	<b>-2.561,85</b>
<b>SA 0 / SA 1</b>	<b>(0) Nettoergebnis (21 - 22) / (1) Geldfluss operative Gebarung (31 - 32)</b>				<b>1.408.944,40</b>	<b>1.273.300,00</b>	<b>135.644,40</b>	<b>1.305.550,09</b>	<b>1.273.300,00</b>	<b>32.250,09</b>
SU 23	Summe Haushaltsrücklagen				0,00	0,00	0,00	0,00	0,00	0,00
SA00	Nettoergebnis nach Zuw./Entn. Haushaltsrücklagen (Saldo 0 +/- SU23)				1.408.944,40	1.273.300,00	135.644,40			
<b>Investive Gebarung</b>										
SU 33	Summe Einzahlungen investive Gebarung						0,00	0,00	0,00	
SU 34	Summe Auszahlungen investive Gebarung						0,00	0,00	0,00	
SA2	Saldo (2) Geldfluss aus der Investiven Gebarung (33 - 34)						0,00	0,00	0,00	

		MVAG			Ergebnisrechnung			Finanzierungsrechnung		
		EH	FH	VCQU	RA 2023	VA 2023	RA - VA	RA 2023	VA 2023	RA - VA
<b>SA3</b>	<b>Saldo (3) Nettofinanzierungssaldo (Saldo 1 + Saldo 2)</b>							<b>1.305.550,09</b>	<b>1.273.300,00</b>	<b>32.250,09</b>
<b>Finanzierungstätigkeit</b>										
<b>SU 35</b>	<b>Summe Einzahlungen aus der Finanzierungstätigkeit</b>							<b>0,00</b>	<b>0,00</b>	<b>0,00</b>
<b>SU 36</b>	<b>Summe Auszahlungen aus der Finanzierungstätigkeit</b>							<b>0,00</b>	<b>0,00</b>	<b>0,00</b>
<b>SA4</b>	<b>Saldo (4) Geldfluss aus der Finanzierungstätigkeit (35 – 36)</b>							<b>0,00</b>	<b>0,00</b>	<b>0,00</b>
<b>SA5</b>	<b>Saldo (5) Geldfluss aus der voranschlagswirksamen Gebarung (Saldo 3 + Saldo 4)</b>							<b>1.305.550,09</b>	<b>1.273.300,00</b>	<b>32.250,09</b>
<b>921</b>	<b>Zwischen Ländern und Gemeinden geteilte Abgaben</b>									
<b>921000</b>	<b>Zwischen Ländern und Gemeinden geteilte Abgaben</b>									
<b>Operative Gebarung</b>										
2/921000+834000	Fremdenverkehrsabgabe-Nächtigungstaxe	2111	3111	10	1.580,94	1.200,00	380,94	1.580,94	1.200,00	380,94
2/921000+861000	Interessentenbeitrag/Rückerstattung Land	2121	3121	15	4.653,81	4.700,00	-46,19	4.653,81	4.700,00	-46,19
2/921000+861001	Zusschlag Bundesautomaten u. Vlt-Abg.	2121	3121	15	15.510,28	15.500,00	10,28	15.510,28	15.500,00	10,28
2/921000+861002	Gemeindeanteil Wettterminalabg. 21/22	2121	3121	15	1.962,76	2.000,00	-37,24	1.962,76	2.000,00	-37,24
<b>SU 21 / 31</b>	<b>Summe Erträge / Einzahlungen operative Gebarung</b>				<b>23.707,79</b>	<b>23.400,00</b>	<b>307,79</b>	<b>23.707,79</b>	<b>23.400,00</b>	<b>307,79</b>
<b>SU 22 / 32</b>	<b>Summe Aufwendungen / Auszahlungen operative Gebarung</b>				<b>0,00</b>	<b>0,00</b>	<b>0,00</b>	<b>0,00</b>	<b>0,00</b>	<b>0,00</b>
<b>SA 0 / SA 1</b>	<b>(0) Nettoergebnis (21 - 22) / (1) Geldfluss operative Gebarung (31 – 32)</b>				<b>23.707,79</b>	<b>23.400,00</b>	<b>307,79</b>	<b>23.707,79</b>	<b>23.400,00</b>	<b>307,79</b>
<b>SU 23</b>	<b>Summe Haushaltsrücklagen</b>				<b>0,00</b>	<b>0,00</b>	<b>0,00</b>	<b>0,00</b>	<b>0,00</b>	<b>0,00</b>
<b>SA00</b>	<b>Nettoergebnis nach Zuw./Entn. Haushaltsrücklagen (Saldo 0 +/- SU23)</b>				<b>23.707,79</b>	<b>23.400,00</b>	<b>307,79</b>			
<b>Investive Gebarung</b>										
<b>SU 33</b>	<b>Summe Einzahlungen investive Gebarung</b>							<b>0,00</b>	<b>0,00</b>	<b>0,00</b>
<b>SU 34</b>	<b>Summe Auszahlungen investive Gebarung</b>							<b>0,00</b>	<b>0,00</b>	<b>0,00</b>
<b>SA2</b>	<b>Saldo (2) Geldfluss aus der Investiven Gebarung (33 – 34)</b>							<b>0,00</b>	<b>0,00</b>	<b>0,00</b>
<b>SA3</b>	<b>Saldo (3) Nettofinanzierungssaldo (Saldo 1 + Saldo 2)</b>							<b>23.707,79</b>	<b>23.400,00</b>	<b>307,79</b>
<b>Finanzierungstätigkeit</b>										
<b>SU 35</b>	<b>Summe Einzahlungen aus der Finanzierungstätigkeit</b>							<b>0,00</b>	<b>0,00</b>	<b>0,00</b>
<b>SU 36</b>	<b>Summe Auszahlungen aus der Finanzierungstätigkeit</b>							<b>0,00</b>	<b>0,00</b>	<b>0,00</b>
<b>SA4</b>	<b>Saldo (4) Geldfluss aus der Finanzierungstätigkeit (35 – 36)</b>							<b>0,00</b>	<b>0,00</b>	<b>0,00</b>
<b>SA5</b>	<b>Saldo (5) Geldfluss aus der voranschlagswirksamen Gebarung (Saldo 3 + Saldo 4)</b>							<b>23.707,79</b>	<b>23.400,00</b>	<b>307,79</b>
<b>925</b>	<b>Ertragsanteile an gemeinschaftlichen Bundesabgaben</b>									
<b>925000</b>	<b>Ertragsanteile an Gem. Bundesabgaben</b>									
<b>Operative Gebarung</b>										
2/925000+859400	Ertragsanteile nach Abgestuften Bevölkerungsschlüssel	2112	3112	11	3.189.330,28	3.276.000,00	-86.669,72	3.189.330,28	3.276.000,00	-86.669,72
<b>SU 21 / 31</b>	<b>Summe Erträge / Einzahlungen operative Gebarung</b>				<b>3.189.330,28</b>	<b>3.276.000,00</b>	<b>-86.669,72</b>	<b>3.189.330,28</b>	<b>3.276.000,00</b>	<b>-86.669,72</b>

	MVAG	MVAG	VCQU	Ergebnisrechnung			Finanzierungsrechnung												
				EH	FH		RA 2023	VA 2023	RA - VA	RA 2023	VA 2023	RA - VA							
SU 22 / 32																			
SA 0 / SA 1																			
SU 23																			
SA00																			
<b>Investive Gebarung</b>																			
SU 33																			
SU 34																			
SA2																			
SA3																			
<b>Finanzierungstätigkeit</b>																			
SU 35																			
SU 36																			
SA4																			
SA5																			
<b>94 Finanzzuweisungen und Zuschüsse</b>																			
<b>940 Bedarfszuweisungen</b>																			
<b>940000 Bedarfszuweisungen</b>																			
<b>Operative Gebarung</b>																			
2/940000+861000																			
2/940000+871100																			
SU 21 / 31																			
SU 22 / 32																			
SA 0 / SA 1																			
SU 23																			
SA00																			
<b>Investive Gebarung</b>																			
SU 33																			
SU 34																			
SA2																			
SA3																			
<b>Finanzierungstätigkeit</b>																			
SU 35																			
SU 36																			
SA4																			

		MVAG			Ergebnisrechnung			Finanzierungsrechnung		
		EH	FH	VCQU	RA 2023	VA 2023	RA - VA	RA 2023	VA 2023	RA - VA
<b>SA5</b>	<b>Saldo (5) Geldfluss aus der voranschlagswirksamen Gebarung (Saldo 3 + Saldo 4)</b>							<b>168.762,41</b>	<b>106.000,00</b>	<b>62.762,41</b>
<b>941</b>	<b>Sonstige Finanzzuweisungen nach dem FAG</b>									
<b>941000</b>	<b>Sonstige Finanzzuweisungen nach dem FAG</b>									
<b>Operative Gebarung</b>										
2/941000+860000	Laufende Transferzahlungen von Bund und Bundesfonds (§24/2 FAG)	2121	3121	15	15.624,00	15.700,00	-76,00	15.624,00	15.700,00	-76,00
<b>SU 21 / 31</b>	<b>Summe Erträge / Einzahlungen operative Gebarung</b>				<b>15.624,00</b>	<b>15.700,00</b>	<b>-76,00</b>	<b>15.624,00</b>	<b>15.700,00</b>	<b>-76,00</b>
<b>SU 22 / 32</b>	<b>Summe Aufwendungen / Auszahlungen operative Gebarung</b>				<b>0,00</b>	<b>0,00</b>	<b>0,00</b>	<b>0,00</b>	<b>0,00</b>	<b>0,00</b>
<b>SA 0 / SA 1</b>	<b>(0) Nettoergebnis (21 - 22) / (1) Geldfluss operative Gebarung (31 - 32)</b>				<b>15.624,00</b>	<b>15.700,00</b>	<b>-76,00</b>	<b>15.624,00</b>	<b>15.700,00</b>	<b>-76,00</b>
<b>SU 23</b>	<b>Summe Haushaltsrücklagen</b>				<b>0,00</b>	<b>0,00</b>	<b>0,00</b>	<b>0,00</b>	<b>0,00</b>	<b>0,00</b>
<b>SA00</b>	<b>Nettoergebnis nach Zuw./Entn. Haushaltsrücklagen (Saldo 0 +/- SU23)</b>				<b>15.624,00</b>	<b>15.700,00</b>	<b>-76,00</b>			
<b>Investive Gebarung</b>										
<b>SU 33</b>	<b>Summe Einzahlungen investive Gebarung</b>							<b>0,00</b>	<b>0,00</b>	<b>0,00</b>
<b>SU 34</b>	<b>Summe Auszahlungen investive Gebarung</b>							<b>0,00</b>	<b>0,00</b>	<b>0,00</b>
<b>SA2</b>	<b>Saldo (2) Geldfluss aus der Investiven Gebarung (33 - 34)</b>							<b>0,00</b>	<b>0,00</b>	<b>0,00</b>
<b>SA3</b>	<b>Saldo (3) Nettofinanzierungssaldo (Saldo 1 + Saldo 2)</b>							<b>15.624,00</b>	<b>15.700,00</b>	<b>-76,00</b>
<b>Finanzierungstätigkeit</b>										
<b>SU 35</b>	<b>Summe Einzahlungen aus der Finanzierungstätigkeit</b>							<b>0,00</b>	<b>0,00</b>	<b>0,00</b>
<b>SU 36</b>	<b>Summe Auszahlungen aus der Finanzierungstätigkeit</b>							<b>0,00</b>	<b>0,00</b>	<b>0,00</b>
<b>SA4</b>	<b>Saldo (4) Geldfluss aus der Finanzierungstätigkeit (35 - 36)</b>							<b>0,00</b>	<b>0,00</b>	<b>0,00</b>
<b>SA5</b>	<b>Saldo (5) Geldfluss aus der voranschlagswirksamen Gebarung (Saldo 3 + Saldo 4)</b>							<b>15.624,00</b>	<b>15.700,00</b>	<b>-76,00</b>
<b>98 Haushaltsausgleich</b>										
<b>981</b>	<b>Haushaltsausgleich durch Rücklagen</b>									
<b>981000</b>	<b>Haushaltsausgleich durch Rücklagen</b>									
<b>Operative Gebarung</b>										
<b>SU 21 / 31</b>	<b>Summe Erträge / Einzahlungen operative Gebarung</b>				<b>0,00</b>	<b>0,00</b>	<b>0,00</b>	<b>0,00</b>	<b>0,00</b>	<b>0,00</b>
1/981000-729910	Sonstige Aufwendungen - Zuführung an Projekten	2225	3225	24	1.038.910,00	1.449.700,00	-410.790,00	1.038.910,00	1.449.700,00	-410.790,00
<b>SU 22 / 32</b>	<b>Summe Aufwendungen / Auszahlungen operative Gebarung</b>				<b>1.038.910,00</b>	<b>1.449.700,00</b>	<b>-410.790,00</b>	<b>1.038.910,00</b>	<b>1.449.700,00</b>	<b>-410.790,00</b>
<b>SA 0 / SA 1</b>	<b>(0) Nettoergebnis (21 - 22) / (1) Geldfluss operative Gebarung (31 - 32)</b>				<b>-1.038.910,00</b>	<b>-1.449.700,00</b>	<b>410.790,00</b>	<b>-1.038.910,00</b>	<b>-1.449.700,00</b>	<b>410.790,00</b>
<b>SU 23</b>	<b>Summe Haushaltsrücklagen</b>				<b>0,00</b>	<b>0,00</b>	<b>0,00</b>	<b>0,00</b>	<b>0,00</b>	<b>0,00</b>
<b>SA00</b>	<b>Nettoergebnis nach Zuw./Entn. Haushaltsrücklagen (Saldo 0 +/- SU23)</b>				<b>-1.038.910,00</b>	<b>-1.449.700,00</b>	<b>410.790,00</b>			
<b>Investive Gebarung</b>										
<b>SU 33</b>	<b>Summe Einzahlungen investive Gebarung</b>							<b>0,00</b>	<b>0,00</b>	<b>0,00</b>
<b>SU 34</b>	<b>Summe Auszahlungen investive Gebarung</b>							<b>0,00</b>	<b>0,00</b>	<b>0,00</b>

		MVAG		VCQU	Ergebnisrechnung			Finanzierungsrechnung		
		EH	FH		RA 2023	VA 2023	RA - VA	RA 2023	VA 2023	RA - VA
SA2	Saldo (2) Geldfluss aus der Investiven Gebarung (33 – 34)							0,00	0,00	0,00
SA3	Saldo (3) Nettofinanzierungssaldo (Saldo 1 + Saldo 2)							-1.038.910,00	-1.449.700,00	410.790,00
<b>Finanzierungstätigkeit</b>										
SU 35	Summe Einzahlungen aus der Finanzierungstätigkeit							0,00	0,00	0,00
SU 36	Summe Auszahlungen aus der Finanzierungstätigkeit							0,00	0,00	0,00
SA4	Saldo (4) Geldfluss aus der Finanzierungstätigkeit (35 – 36)							0,00	0,00	0,00
SA5	Saldo (5) Geldfluss aus der voranschlagswirksamen Gebarung (Saldo 3 + Saldo 4)							-1.038.910,00	-1.449.700,00	410.790,00
<b>99</b>	<b>Jahresergebnis, Übergabe und Übernahme des Jahresergebnisses, Abwicklung der Vorjahre</b>									
990	Überschüsse und Abgänge (soweit nicht zugeordnet)									
990000	Überschüsse und Abgänge (soweit nicht zugeordnet)									
<b>Operative Gebarung</b>										
SU 21 / 31	Summe Erträge / Einzahlungen operative Gebarung				0,00	0,00	0,00	0,00	0,00	0,00
SU 22 / 32	Summe Aufwendungen / Auszahlungen operative Gebarung				0,00	0,00	0,00	0,00	0,00	0,00
SA 0 / SA 1	(0) Nettoergebnis (21 - 22) / (1) Geldfluss operative Gebarung (31 – 32)				0,00	0,00	0,00	0,00	0,00	0,00
1/990000-795077	Zuweisung an allgemeine Haushaltsrücklagen	2401			1.283.983,97	0,00	-1.283.983,97	0,00	0,00	0,00
SU 23	Summe Haushaltsrücklagen				-1.283.983,97	0,00	-1.283.983,97	0,00	0,00	0,00
SA00	Nettoergebnis nach Zuw./Entn. Haushaltsrücklagen (Saldo 0 +/- SU23)				-1.283.983,97	0,00	-1.283.983,97			
<b>Investive Gebarung</b>										
SU 33	Summe Einzahlungen investive Gebarung							0,00	0,00	0,00
SU 34	Summe Auszahlungen investive Gebarung							0,00	0,00	0,00
SA2	Saldo (2) Geldfluss aus der Investiven Gebarung (33 – 34)							0,00	0,00	0,00
SA3	Saldo (3) Nettofinanzierungssaldo (Saldo 1 + Saldo 2)							0,00	0,00	0,00
<b>Finanzierungstätigkeit</b>										
SU 35	Summe Einzahlungen aus der Finanzierungstätigkeit							0,00	0,00	0,00
SU 36	Summe Auszahlungen aus der Finanzierungstätigkeit							0,00	0,00	0,00
SA4	Saldo (4) Geldfluss aus der Finanzierungstätigkeit (35 – 36)							0,00	0,00	0,00
SA5	Saldo (5) Geldfluss aus der voranschlagswirksamen Gebarung (Saldo 3 + Saldo 4)							0,00	0,00	0,00

Nachweis der Investitionstätigkeit





Vorhaben	Vorhabensbezeichnung		RA 2023	VA 2023	RA - VA	RA Vorjahre	RA Gesamt
Konto	Bezeichnung						
<b>1211024</b>	<b>Volksschule Um- und Zubau (2023 bis 2025)</b>						
	<b>Auszahlungen - Investitionen - Mittelverwendung</b>		<b>0,00</b>	<b>5.000,00</b>	<b>-5.000,00</b>	<b>0,00</b>	<b>0,00</b>
	<b>Anschaffungs- oder Herstellungskosten</b>		<b>0,00</b>	<b>5.000,00</b>	<b>-5.000,00</b>	<b>0,00</b>	<b>0,00</b>
	5/211024-010100 Gebäude und Bauten		0,00	5.000,00	-5.000,00	0,00	0,00
	<b>Einzahlungen - Finanzierung - Mittelaufbringung</b>		<b>0,00</b>	<b>5.000,00</b>	<b>-5.000,00</b>	<b>0,00</b>	<b>0,00</b>
	<b>Mittel aus Geldfluss aus der operativen Gebarung</b>		<b>0,00</b>	<b>5.000,00</b>	<b>-5.000,00</b>	<b>0,00</b>	<b>0,00</b>
	6/211024+829910 Sonstige Erträge - Zuführung aus der operativen Gebarung		0,00	5.000,00	-5.000,00	0,00	0,00
	<b>Bedarfszuweisungen/KTZ</b>		<b>0,00</b>	<b>0,00</b>	<b>0,00</b>	<b>0,00</b>	<b>0,00</b>
	<b>Haushaltsrücklagen/Zahlungsmittelreserven</b>		<b>0,00</b>	<b>0,00</b>	<b>0,00</b>	<b>0,00</b>	<b>0,00</b>
	<b>Sonstige Kapitaltransfers und Subventionen</b>		<b>0,00</b>	<b>0,00</b>	<b>0,00</b>	<b>0,00</b>	<b>0,00</b>
	<b>Darlehen</b>		<b>0,00</b>	<b>0,00</b>	<b>0,00</b>	<b>0,00</b>	<b>0,00</b>
	<b>Finanzierungsleasing</b>		<b>0,00</b>	<b>0,00</b>	<b>0,00</b>	<b>0,00</b>	<b>0,00</b>
	<b>Veräußerung langfristiges Vermögen und sonstiges</b>		<b>0,00</b>	<b>0,00</b>	<b>0,00</b>	<b>0,00</b>	<b>0,00</b>
<b>Finanzierungsergebnis 1211024</b>			<b>0,00</b>	<b>0,00</b>	<b>0,00</b>	<b>0,00</b>	<b>0,00</b>
	offene Verbindlichkeiten		1.528,00				
	offene Forderungen		0,00				

Vorhaben	Vorhabensbezeichnung		RA 2023	VA 2023	RA - VA	RA Vorjahre	RA Gesamt
Konto	Bezeichnung						
<b>1240024</b>	<b>KIGA + TBE Atzenbrugg - Erweiterung 2024 (2023 bis 2025)</b>						
	<b>Auszahlungen - Investitionen - Mittelverwendung</b>		<b>40.025,00</b>	<b>20.000,00</b>	<b>20.025,00</b>	<b>0,00</b>	<b>40.025,00</b>
	<b>Anschaffungs- oder Herstellungskosten</b>		<b>40.025,00</b>	<b>20.000,00</b>	<b>20.025,00</b>	<b>0,00</b>	<b>40.025,00</b>
	5/240024-010000 Gebäude und Bauten		40.025,00	20.000,00	20.025,00	0,00	40.025,00
	<b>Einzahlungen - Finanzierung - Mittelaufbringung</b>		<b>0,00</b>	<b>20.000,00</b>	<b>-20.000,00</b>	<b>0,00</b>	<b>0,00</b>
	<b>Mittel aus Geldfluss aus der operativen Gebarung</b>		<b>0,00</b>	<b>20.000,00</b>	<b>-20.000,00</b>	<b>0,00</b>	<b>0,00</b>
	6/240024+829910 Sonstige Erträge - Zuführung aus der operativen Gebarung		0,00	20.000,00	-20.000,00	0,00	0,00
	<b>Bedarfszuweisungen/KTZ</b>		<b>0,00</b>	<b>0,00</b>	<b>0,00</b>	<b>0,00</b>	<b>0,00</b>
	<b>Haushaltsrücklagen/Zahlungsmittelreserven</b>		<b>0,00</b>	<b>0,00</b>	<b>0,00</b>	<b>0,00</b>	<b>0,00</b>
	<b>Sonstige Kapitaltransfers und Subventionen</b>		<b>0,00</b>	<b>0,00</b>	<b>0,00</b>	<b>0,00</b>	<b>0,00</b>
	<b>Darlehen</b>		<b>0,00</b>	<b>0,00</b>	<b>0,00</b>	<b>0,00</b>	<b>0,00</b>
	<b>Finanzierungsleasing</b>		<b>0,00</b>	<b>0,00</b>	<b>0,00</b>	<b>0,00</b>	<b>0,00</b>
	<b>Veräußerung langfristiges Vermögen und sonstiges</b>		<b>0,00</b>	<b>0,00</b>	<b>0,00</b>	<b>0,00</b>	<b>0,00</b>
<b>Finanzierungsergebnis 1240024</b>			<b>-40.025,00</b>	<b>0,00</b>	<b>-40.025,00</b>	<b>0,00</b>	<b>-40.025,00</b>
	offene Verbindlichkeiten		0,00				
	offene Forderungen		0,00				

Vorhaben	Vorhabensbezeichnung		RA 2023	VA 2023	RA - VA	RA Vorjahre	RA Gesamt
Konto	Bezeichnung						
<b>1381023</b>	<b>Eingliederung Schloss Atzenbrugg Instandhaltungs+betriebs GmbH (2023 bis 2024)</b>						
	<b>Auszahlungen - Investitionen - Mittelverwendung</b>		<b>446.222,03</b>	<b>0,00</b>	<b>446.222,03</b>	<b>0,00</b>	<b>446.222,03</b>
	<b>Anschaffungs- oder Herstellungskosten</b>		<b>446.222,03</b>	<b>0,00</b>	<b>446.222,03</b>	<b>0,00</b>	<b>446.222,03</b>
	5/381023-010000 Gebäude und Bauten (2018-2023)		446.222,03	0,00	446.222,03	0,00	446.222,03
	<b>Einzahlungen - Finanzierung - Mittelaufbringung</b>		<b>446.222,03</b>	<b>110.000,00</b>	<b>336.222,03</b>	<b>0,00</b>	<b>446.222,03</b>
	<b>Mittel aus Geldfluss aus der operativen Gebarung</b>		<b>37.022,03</b>	<b>110.000,00</b>	<b>-72.977,97</b>	<b>0,00</b>	<b>37.022,03</b>
	6/381023+080000 Beteiligungen an verbundenen Unternehmen		0,00	110.000,00	-110.000,00	0,00	0,00
	6/381023+829910 Sonstige Erträge - Zuführungen aus der operativen Gebarung		37.022,03	0,00	37.022,03	0,00	37.022,03
	<b>Bedarfszuweisungen/KTZ</b>		<b>409.200,00</b>	<b>0,00</b>	<b>409.200,00</b>	<b>0,00</b>	<b>409.200,00</b>
	6/381023+301000 Kapitaltransfers von Ländern, Landesfonds und Landeskammern (2018-2023)		409.200,00	0,00	409.200,00	0,00	409.200,00
	<b>Haushaltsrücklagen/Zahlungsmittelreserven</b>		<b>0,00</b>	<b>0,00</b>	<b>0,00</b>	<b>0,00</b>	<b>0,00</b>
	<b>Sonstige Kapitaltransfers und Subventionen</b>		<b>0,00</b>	<b>0,00</b>	<b>0,00</b>	<b>0,00</b>	<b>0,00</b>
	<b>Darlehen</b>		<b>0,00</b>	<b>0,00</b>	<b>0,00</b>	<b>0,00</b>	<b>0,00</b>
	<b>Finanzierungsleasing</b>		<b>0,00</b>	<b>0,00</b>	<b>0,00</b>	<b>0,00</b>	<b>0,00</b>
	<b>Veräußerung langfristiges Vermögen und sonstiges</b>		<b>0,00</b>	<b>0,00</b>	<b>0,00</b>	<b>0,00</b>	<b>0,00</b>
<b>Finanzierungsergebnis 1381023</b>			<b>0,00</b>	<b>110.000,00</b>	<b>-110.000,00</b>	<b>0,00</b>	<b>0,00</b>
	offene Verbindlichkeiten		0,00				
	offene Forderungen		0,00				

Vorhaben	Vorhabensbezeichnung		RA 2023	VA 2023	RA - VA	RA Vorjahre	RA Gesamt
Konto	Bezeichnung						
<b>1240010</b>	<b>KIGA + TBE Atzenbrugg (2021 bis 2024)</b>						
	<b>Auszahlungen - Investitionen - Mittelverwendung</b>		<b>1.872.949,95</b>	<b>1.880.500,00</b>	<b>-7.550,05</b>	<b>2.635.239,43</b>	<b>4.508.189,38</b>
	<b>Anschaffungs- oder Herstellungskosten</b>		<b>1.872.949,95</b>	<b>1.880.500,00</b>	<b>-7.550,05</b>	<b>2.635.239,43</b>	<b>4.508.189,38</b>
	5/240010-010000 Gebäude und Bauten		472.949,95	480.500,00	-7.550,05	2.635.239,43	3.108.189,38
	5/240010-346000 Investitionsdarlehen von Finanzunternehmen		1.400.000,00	1.400.000,00	0,00	0,00	1.400.000,00
	<b>Einzahlungen - Finanzierung - Mittelaufbringung</b>		<b>1.802.160,36</b>	<b>1.880.500,00</b>	<b>-78.339,64</b>	<b>2.600.000,00</b>	<b>4.402.160,36</b>
	<b>Mittel aus Geldfluss aus der operativen Gebarung</b>		<b>0,00</b>	<b>78.300,00</b>	<b>-78.300,00</b>	<b>1.000.000,00</b>	<b>1.000.000,00</b>
	6/240010+829910 Sonstige Erträge- Zuführungen aus der operativen Gebarung		0,00	78.300,00	-78.300,00	1.000.000,00	1.000.000,00
	<b>Bedarfszuweisungen/KTZ</b>		<b>0,00</b>	<b>0,00</b>	<b>0,00</b>	<b>0,00</b>	<b>0,00</b>
	<b>Haushaltsrücklagen/Zahlungsmittelreserven</b>		<b>0,00</b>	<b>0,00</b>	<b>0,00</b>	<b>0,00</b>	<b>0,00</b>
	<b>Sonstige Kapitaltransfers und Subventionen</b>		<b>1.802.160,36</b>	<b>1.802.200,00</b>	<b>-39,64</b>	<b>200.000,00</b>	<b>2.002.160,36</b>
	6/240010+305000 Kapitaltransfers von Unternehmen (KommReal Atzenbrugg GmbH)		0,00	0,00	0,00	200.000,00	200.000,00
	6/240010+309000 Kapitaltransfers von der Europäischen Union		1.802.160,36	1.802.200,00	-39,64	0,00	1.802.160,36
	<b>Darlehen</b>		<b>0,00</b>	<b>0,00</b>	<b>0,00</b>	<b>1.400.000,00</b>	<b>1.400.000,00</b>
	1667/16 Kindergarten/TBE Atzenbrugg		0,00	0,00	0,00	1.400.000,00	1.400.000,00
	<b>Finanzierungsleasing</b>		<b>0,00</b>	<b>0,00</b>	<b>0,00</b>	<b>0,00</b>	<b>0,00</b>
	<b>Veräußerung langfristiges Vermögen und sonstiges</b>		<b>0,00</b>	<b>0,00</b>	<b>0,00</b>	<b>0,00</b>	<b>0,00</b>
<b>Finanzierungsergebnis 1240010</b>			<b>-70.789,59</b>	<b>0,00</b>	<b>-70.789,59</b>	<b>-35.239,43</b>	<b>-106.029,02</b>
	offene Verbindlichkeiten		104,77				
	offene Forderungen		0,00				

Vorhaben	Vorhabensbezeichnung		RA 2023	VA 2023	RA - VA	RA Vorjahre	RA Gesamt
Konto	Bezeichnung						
<b>1381010</b>	<b>Schloss Atzenbrugg - Schubertmuseum (2023 bis 2025)</b>						
	Geplante Gesamtkosten:	1.510.000,00					
	<b>Auszahlungen - Investitionen - Mittelverwendung</b>		<b>548.993,24</b>	<b>950.000,00</b>	<b>-401.006,76</b>	<b>0,00</b>	<b>548.993,24</b>
	<b>Anschaffungs- oder Herstellungskosten</b>		<b>548.993,24</b>	<b>950.000,00</b>	<b>-401.006,76</b>	<b>0,00</b>	<b>548.993,24</b>
	5/381010-006000	Gartengestaltung	357,00	70.000,00	-69.643,00	0,00	357,00
	5/381010-006010	Schlossstor/Zufahrt	10.125,00	30.000,00	-19.875,00	0,00	10.125,00
	5/381010-010000	Gebäude und Bauten	429.522,54	750.000,00	-320.477,46	0,00	429.522,54
	5/381010-010100	Infrastrukturhütte	103.426,39	80.000,00	23.426,39	0,00	103.426,39
	5/381010-010110	Infrastrukturhütte - öffentliche WC-Anlage	5.562,31	20.000,00	-14.437,69	0,00	5.562,31
	<b>Einzahlungen - Finanzierung - Mittelaufbringung</b>		<b>548.993,24</b>	<b>950.000,00</b>	<b>-401.006,76</b>	<b>0,00</b>	<b>548.993,24</b>
	<b>Mittel aus Geldfluss aus der operativen Gebarung</b>		<b>318.593,24</b>	<b>719.000,00</b>	<b>-400.406,76</b>	<b>0,00</b>	<b>318.593,24</b>
	6/381010+829910	Sonstige Erträge - Zuführungen aus der operativen Gebarung	318.593,24	719.000,00	-400.406,76	0,00	318.593,24
	<b>Bedarfszuweisungen/KTZ</b>		<b>225.000,00</b>	<b>225.000,00</b>	<b>0,00</b>	<b>0,00</b>	<b>225.000,00</b>
	6/381010+301001	Kapitaltransfers von Ländern, Landesfonds und Landeskammern - RU3	25.000,00	25.000,00	0,00	0,00	25.000,00
	6/381010+871000	Kapitaltransfers aus Gemeinde-Bedarfszuweisungsmittel	200.000,00	200.000,00	0,00	0,00	200.000,00
	<b>Haushaltsrücklagen/Zahlungsmittelreserven</b>		<b>0,00</b>	<b>0,00</b>	<b>0,00</b>	<b>0,00</b>	<b>0,00</b>
	<b>Sonstige Kapitaltransfers und Subventionen</b>		<b>5.400,00</b>	<b>6.000,00</b>	<b>-600,00</b>	<b>0,00</b>	<b>5.400,00</b>
	6/381010+300000	Kapitaltransfers von Bund, Bundesfonds und Bundeskammern	5.400,00	6.000,00	-600,00	0,00	5.400,00
	<b>Darlehen</b>		<b>0,00</b>	<b>0,00</b>	<b>0,00</b>	<b>0,00</b>	<b>0,00</b>
	<b>Finanzierungsleasing</b>		<b>0,00</b>	<b>0,00</b>	<b>0,00</b>	<b>0,00</b>	<b>0,00</b>
	<b>Veräußerung langfristiges Vermögen und sonstiges</b>		<b>0,00</b>	<b>0,00</b>	<b>0,00</b>	<b>0,00</b>	<b>0,00</b>
<b>Finanzierungsergebnis 1381010</b>			<b>0,00</b>	<b>0,00</b>	<b>0,00</b>	<b>0,00</b>	<b>0,00</b>
	offene Verbindlichkeiten		54.665,47				
	offene Forderungen		0,00				

Vorhaben	Vorhabensbezeichnung		RA 2023	VA 2023	RA - VA	RA Vorjahre	RA Gesamt
Konto	Bezeichnung						
<b>1000008</b>	<b>Straßenbau (1999 bis 2999)</b>						
	<b>Auszahlungen - Investitionen - Mittelverwendung</b>		<b>518.716,66</b>	<b>500.000,00</b>	<b>18.716,66</b>	<b>1.475.436,47</b>	<b>1.994.153,13</b>
	<b>Anschaffungs- oder Herstellungskosten</b>		<b>518.716,66</b>	<b>500.000,00</b>	<b>18.716,66</b>	<b>1.475.436,47</b>	<b>1.994.153,13</b>
	5/612000-002000 Baukosten Gemeindestraßen		518.716,66	500.000,00	18.716,66	1.475.436,47	1.994.153,13
	<b>Einzahlungen - Finanzierung - Mittelaufbringung</b>		<b>518.716,66</b>	<b>500.000,00</b>	<b>18.716,66</b>	<b>1.475.436,47</b>	<b>1.994.153,13</b>
	<b>Mittel aus Geldfluss aus der operativen Gebarung</b>		<b>258.716,66</b>	<b>200.000,00</b>	<b>58.716,66</b>	<b>712.436,47</b>	<b>971.153,13</b>
	6/612000+829910 Sonstige Erträge - Zuführung aus der operativen Gebarung		258.716,66	200.000,00	58.716,66	682.611,62	941.328,28
	6/612000+829911 Sonstige Erträge - Zuführung aus Projekten		0,00	0,00	0,00	29.694,66	29.694,66
	6/612000+829960 Istüberschuss/Istfehlbetrag 2019		0,00	0,00	0,00	130,19	130,19
	<b>Bedarfszuweisungen/KTZ</b>		<b>260.000,00</b>	<b>300.000,00</b>	<b>-40.000,00</b>	<b>763.000,00</b>	<b>1.023.000,00</b>
	6/612000+301000 Kapitaltransfers von Ländern, Landesfonds und Landeskammern		0,00	0,00	0,00	13.000,00	13.000,00
	6/612000+871000 Kapitaltransfers aus Gemeinde-Bedarfszuweisungsmittel		260.000,00	300.000,00	-40.000,00	750.000,00	1.010.000,00
	<b>Haushaltsrücklagen/Zahlungsmittelreserven</b>		<b>0,00</b>	<b>0,00</b>	<b>0,00</b>	<b>0,00</b>	<b>0,00</b>
	<b>Sonstige Kapitaltransfers und Subventionen</b>		<b>0,00</b>	<b>0,00</b>	<b>0,00</b>	<b>0,00</b>	<b>0,00</b>
	<b>Darlehen</b>		<b>0,00</b>	<b>0,00</b>	<b>0,00</b>	<b>0,00</b>	<b>0,00</b>
	<b>Finanzierungsleasing</b>		<b>0,00</b>	<b>0,00</b>	<b>0,00</b>	<b>0,00</b>	<b>0,00</b>
	<b>Veräußerung langfristiges Vermögen und sonstiges</b>		<b>0,00</b>	<b>0,00</b>	<b>0,00</b>	<b>0,00</b>	<b>0,00</b>
<b>Finanzierungsergebnis 1000008</b>			<b>0,00</b>	<b>0,00</b>	<b>0,00</b>	<b>0,00</b>	<b>0,00</b>
	offene Verbindlichkeiten		111.041,55				
	offene Forderungen		0,00				

Vorhaben	Vorhabensbezeichnung		RA 2023	VA 2023	RA - VA	RA Vorjahre	RA Gesamt
Konto	Bezeichnung						
<b>1000012</b>	<b>Güterwegebau (1999 bis 2999)</b>						
	<b>Auszahlungen - Investitionen - Mittelverwendung</b>		<b>19.106,58</b>	<b>70.000,00</b>	<b>-50.893,42</b>	<b>35.219,81</b>	<b>54.326,39</b>
	<b>Anschaffungs- oder Herstellungskosten</b>		<b>19.106,58</b>	<b>70.000,00</b>	<b>-50.893,42</b>	<b>35.219,81</b>	<b>54.326,39</b>
	5/710000-002000 Baukosten Güterwegebau		19.106,58	70.000,00	-50.893,42	35.219,81	54.326,39
	<b>Einzahlungen - Finanzierung - Mittelaufbringung</b>		<b>19.106,58</b>	<b>70.000,00</b>	<b>-50.893,42</b>	<b>35.219,81</b>	<b>54.326,39</b>
	<b>Mittel aus Geldfluss aus der operativen Gebarung</b>		<b>14.606,58</b>	<b>65.400,00</b>	<b>-50.793,42</b>	<b>-52.584,07</b>	<b>-37.977,49</b>
	5/710000-729960 Istüberschuss/Istfehlbetrag 2019		0,00	0,00	0,00	-275.885,64	-275.885,64
	6/710000+829910 Sonstige Erträge - Zuführung aus der operativen Gebarung		14.606,58	65.400,00	-50.793,42	223.301,57	237.908,15
	<b>Bedarfszuweisungen/KTZ</b>		<b>4.500,00</b>	<b>4.600,00</b>	<b>-100,00</b>	<b>25.800,00</b>	<b>30.300,00</b>
	6/710000+301000 Kapitaltransfers von NÖ ABB		2.250,00	2.300,00	-50,00	12.900,00	15.150,00
	6/710000+871000 Kapitaltransfers aus Gemeinde-Bedarfszuweisungsmittel		2.250,00	2.300,00	-50,00	12.900,00	15.150,00
	<b>Haushaltsrücklagen/Zahlungsmittelreserven</b>		<b>0,00</b>	<b>0,00</b>	<b>0,00</b>	<b>0,00</b>	<b>0,00</b>
	<b>Sonstige Kapitaltransfers und Subventionen</b>		<b>0,00</b>	<b>0,00</b>	<b>0,00</b>	<b>62.003,88</b>	<b>62.003,88</b>
	6/710000+300000 Kapitaltransfers von Bund, Bundesfonds und Bundeskammern		0,00	0,00	0,00	62.003,88	62.003,88
	<b>Darlehen</b>		<b>0,00</b>	<b>0,00</b>	<b>0,00</b>	<b>0,00</b>	<b>0,00</b>
	<b>Finanzierungsleasing</b>		<b>0,00</b>	<b>0,00</b>	<b>0,00</b>	<b>0,00</b>	<b>0,00</b>
	<b>Veräußerung langfristiges Vermögen und sonstiges</b>		<b>0,00</b>	<b>0,00</b>	<b>0,00</b>	<b>0,00</b>	<b>0,00</b>
<b>Finanzierungsergebnis 1000012</b>			<b>0,00</b>	<b>0,00</b>	<b>0,00</b>	<b>0,00</b>	<b>0,00</b>
	offene Verbindlichkeiten		0,00				
	offene Forderungen		0,00				

Vorhaben	Vorhabensbezeichnung		RA 2023	VA 2023	RA - VA	RA Vorjahre	RA Gesamt
Konto	Bezeichnung						
<b>1000060</b>	<b>Straßenbeleuchtung - öffentl. (2012 bis 2099)</b>						
	<b>Auszahlungen - Investitionen - Mittelverwendung</b>		<b>52.813,94</b>	<b>60.000,00</b>	<b>-7.186,06</b>	<b>419.147,38</b>	<b>471.961,32</b>
	<b>Anschaffungs- oder Herstellungskosten</b>		<b>52.813,94</b>	<b>60.000,00</b>	<b>-7.186,06</b>	<b>419.147,38</b>	<b>471.961,32</b>
	5/816000-050000 Baukosten		52.813,94	60.000,00	-7.186,06	419.147,38	471.961,32
	<b>Einzahlungen - Finanzierung - Mittelaufbringung</b>		<b>52.813,94</b>	<b>60.000,00</b>	<b>-7.186,06</b>	<b>435.376,14</b>	<b>488.190,08</b>
	<b>Mittel aus Geldfluss aus der operativen Gebarung</b>		<b>32.813,94</b>	<b>40.000,00</b>	<b>-7.186,06</b>	<b>148.879,64</b>	<b>181.693,58</b>
	6/816000+829910 Sonstige Erträge - Zuführung aus der operativen Gebarung		32.813,94	40.000,00	-7.186,06	131.418,38	164.232,32
	6/816000+829960 Istüberschuss/Istfehlbetrag 2019		0,00	0,00	0,00	17.461,26	17.461,26
	<b>Bedarfszuweisungen/KTZ</b>		<b>20.000,00</b>	<b>20.000,00</b>	<b>0,00</b>	<b>217.154,00</b>	<b>237.154,00</b>
	6/816000+301000 Kapitaltransfers NÖ LR - RU3		0,00	0,00	0,00	6.480,00	6.480,00
	6/816000+871000 Kapitaltransfers aus Gemeinde-Bedarfszuweisungsmittel		20.000,00	20.000,00	0,00	150.000,00	170.000,00
	6/816000+871001 Kapitaltransfers aus Energiespar-Gemeinde-Bedarfszuweisungsmittel		0,00	0,00	0,00	51.774,00	51.774,00
	6/816000+871100 Kapitaltransfers aus Gemeinde-Bedarfszuweisungsmittel		0,00	0,00	0,00	8.900,00	8.900,00
	<b>Haushaltsrücklagen/Zahlungsmittelreserven</b>		<b>0,00</b>	<b>0,00</b>	<b>0,00</b>	<b>0,00</b>	<b>0,00</b>
	<b>Sonstige Kapitaltransfers und Subventionen</b>		<b>0,00</b>	<b>0,00</b>	<b>0,00</b>	<b>69.342,50</b>	<b>69.342,50</b>
	6/816000+300000 Kapitaltransfers von Bund, Bundesfonds und Bundeskammern - KPC		0,00	0,00	0,00	8.460,00	8.460,00
	6/816000+300001 Förderung KIP 2020		0,00	0,00	0,00	60.882,50	60.882,50
	<b>Darlehen</b>		<b>0,00</b>	<b>0,00</b>	<b>0,00</b>	<b>0,00</b>	<b>0,00</b>
	<b>Finanzierungsleasing</b>		<b>0,00</b>	<b>0,00</b>	<b>0,00</b>	<b>0,00</b>	<b>0,00</b>
	<b>Veräußerung langfristiges Vermögen und sonstiges</b>		<b>0,00</b>	<b>0,00</b>	<b>0,00</b>	<b>0,00</b>	<b>0,00</b>
<b>Finanzierungsergebnis 1000060</b>			<b>0,00</b>	<b>0,00</b>	<b>0,00</b>	<b>16.228,76</b>	<b>16.228,76</b>
	offene Verbindlichkeiten		9.016,90				
	offene Forderungen		0,00				



Vorhaben	Vorhabensbezeichnung		RA 2023	VA 2023	RA - VA	RA Vorjahre	RA Gesamt
Konto	Bezeichnung						
<b>1000045</b>	<b>Wasserversorgung Erweiterungen (2003 bis 2999)</b>						
	<b>Auszahlungen - Investitionen - Mittelverwendung</b>		<b>149.329,78</b>	<b>110.000,00</b>	<b>39.329,78</b>	<b>451.233,89</b>	<b>600.563,67</b>
	<b>Anschaffungs- oder Herstellungskosten</b>		<b>149.329,78</b>	<b>110.000,00</b>	<b>39.329,78</b>	<b>451.233,89</b>	<b>600.563,67</b>
	5/850800-004000 Wasserleitungsbau		135.429,78	100.000,00	35.429,78	394.469,95	529.899,73
	5/850800-004010 Planungskosten		13.900,00	10.000,00	3.900,00	0,00	13.900,00
	5/850800-050100 Planungskosten		0,00	0,00	0,00	56.763,94	56.763,94
	<b>Einzahlungen - Finanzierung - Mittelaufbringung</b>		<b>149.329,78</b>	<b>110.000,00</b>	<b>39.329,78</b>	<b>520.689,19</b>	<b>670.018,97</b>
	<b>Mittel aus Geldfluss aus der operativen Gebarung</b>		<b>116.412,11</b>	<b>80.000,00</b>	<b>36.412,11</b>	<b>293.379,51</b>	<b>409.791,62</b>
	5/850800-729960 Istüberschuss/Istfehlbetrag 2019		0,00	0,00	0,00	-2.004,39	-2.004,39
	6/850800+829910 Sonstige Erträge - Zuführung aus der operativen Gebarung		116.412,11	80.000,00	36.412,11	295.383,90	411.796,01
	<b>Bedarfszuweisungen/KTZ</b>		<b>0,00</b>	<b>0,00</b>	<b>0,00</b>	<b>0,00</b>	<b>0,00</b>
	<b>Haushaltsrücklagen/Zahlungsmittelreserven</b>		<b>0,00</b>	<b>0,00</b>	<b>0,00</b>	<b>0,00</b>	<b>0,00</b>
	<b>Sonstige Kapitaltransfers und Subventionen</b>		<b>32.917,67</b>	<b>30.000,00</b>	<b>2.917,67</b>	<b>227.309,68</b>	<b>260.227,35</b>
	2/850000+307000 Kapitaltransfers von privaten Haushalten (Wasseranschluss)		32.917,67	30.000,00	2.917,67	148.345,46	181.263,13
	6/850800+300001 Förderung KIP 2020		0,00	0,00	0,00	78.964,22	78.964,22
	<b>Darlehen</b>		<b>0,00</b>	<b>0,00</b>	<b>0,00</b>	<b>0,00</b>	<b>0,00</b>
	<b>Finanzierungsleasing</b>		<b>0,00</b>	<b>0,00</b>	<b>0,00</b>	<b>0,00</b>	<b>0,00</b>
	<b>Veräußerung langfristiges Vermögen und sonstiges</b>		<b>0,00</b>	<b>0,00</b>	<b>0,00</b>	<b>0,00</b>	<b>0,00</b>
<b>Finanzierungsergebnis 1000045</b>			<b>0,00</b>	<b>0,00</b>	<b>0,00</b>	<b>69.455,30</b>	<b>69.455,30</b>
	offene Verbindlichkeiten		0,00				
	offene Forderungen		11.638,20				

Vorhaben	Vorhabensbezeichnung		RA 2023	VA 2023	RA - VA	RA Vorjahre	RA Gesamt
Konto	Bezeichnung						
<b>1000046</b>	<b>Abwasserbeseitigung Erweiterungen (2003 bis 2999)</b>						
	<b>Auszahlungen - Investitionen - Mittelverwendung</b>		<b>314.847,49</b>	<b>290.000,00</b>	<b>24.847,49</b>	<b>1.349.328,05</b>	<b>1.664.175,54</b>
	<b>Anschaffungs- oder Herstellungskosten</b>		<b>314.847,49</b>	<b>290.000,00</b>	<b>24.847,49</b>	<b>1.349.328,05</b>	<b>1.664.175,54</b>
	5/851700-004030 Kanalbautenerweiterung		277.947,49	260.000,00	17.947,49	993.545,06	1.271.492,55
	5/851700-004040 Fernwirkanlage		0,00	0,00	0,00	229.949,66	229.949,66
	5/851700-004050 Planungskosten		36.900,00	30.000,00	6.900,00	0,00	36.900,00
	5/851700-050100 Planungskosten		0,00	0,00	0,00	125.833,33	125.833,33
	<b>Einzahlungen - Finanzierung - Mittelaufbringung</b>		<b>314.847,49</b>	<b>290.000,00</b>	<b>24.847,49</b>	<b>1.349.328,05</b>	<b>1.664.175,54</b>
	<b>Mittel aus Geldfluss aus der operativen Gebarung</b>		<b>260.745,44</b>	<b>240.000,00</b>	<b>20.745,44</b>	<b>922.427,86</b>	<b>1.183.173,30</b>
	6/851700+829910 Sonstige Erträge - Zuführung aus der operativen Gebarung		260.745,44	240.000,00	20.745,44	901.801,12	1.162.546,56
	6/851700+829960 Istüberschuss/Istfehlbetrag 2019		0,00	0,00	0,00	20.626,74	20.626,74
	<b>Bedarfszuweisungen/KTZ</b>		<b>0,00</b>	<b>0,00</b>	<b>0,00</b>	<b>0,00</b>	<b>0,00</b>
	<b>Haushaltsrücklagen/Zahlungsmittelreserven</b>		<b>0,00</b>	<b>0,00</b>	<b>0,00</b>	<b>0,00</b>	<b>0,00</b>
	<b>Sonstige Kapitaltransfers und Subventionen</b>		<b>54.102,05</b>	<b>50.000,00</b>	<b>4.102,05</b>	<b>426.900,19</b>	<b>481.002,24</b>
	2/851000+307000 Kapitaltransfers von privaten Haushalten (Kanaleinmündung)		54.102,05	50.000,00	4.102,05	249.517,96	303.620,01
	6/851700+300001 Förderung KIP 2020		0,00	0,00	0,00	177.382,23	177.382,23
	<b>Darlehen</b>		<b>0,00</b>	<b>0,00</b>	<b>0,00</b>	<b>0,00</b>	<b>0,00</b>
	<b>Finanzierungsleasing</b>		<b>0,00</b>	<b>0,00</b>	<b>0,00</b>	<b>0,00</b>	<b>0,00</b>
	<b>Veräußerung langfristiges Vermögen und sonstiges</b>		<b>0,00</b>	<b>0,00</b>	<b>0,00</b>	<b>0,00</b>	<b>0,00</b>
<b>Finanzierungsergebnis 1000046</b>			<b>0,00</b>	<b>0,00</b>	<b>0,00</b>	<b>0,00</b>	<b>0,00</b>
	offene Verbindlichkeiten		0,00				
	offene Forderungen		11.799,99				

Vorhaben	Vorhabensbezeichnung		RA 2023	VA 2023	RA - VA	RA Vorjahre	RA Gesamt
Konto	Bezeichnung						
<b>1870000</b>	<b>Photovoltaikanlagen (2023 bis 2025)</b>						
	<b>Auszahlungen - Investitionen - Mittelverwendung</b>		<b>864,00</b>	<b>2.000,00</b>	<b>-1.136,00</b>	<b>0,00</b>	<b>864,00</b>
	<b>Anschaffungs- oder Herstellungskosten</b>		<b>864,00</b>	<b>2.000,00</b>	<b>-1.136,00</b>	<b>0,00</b>	<b>864,00</b>
	5/870000-050000 Photovoltaikanlagen		864,00	2.000,00	-1.136,00	0,00	864,00
	<b>Einzahlungen - Finanzierung - Mittelaufbringung</b>		<b>0,00</b>	<b>2.000,00</b>	<b>-2.000,00</b>	<b>0,00</b>	<b>0,00</b>
	<b>Mittel aus Geldfluss aus der operativen Gebarung</b>		<b>0,00</b>	<b>2.000,00</b>	<b>-2.000,00</b>	<b>0,00</b>	<b>0,00</b>
	6/870000+829910 Sonstige Erträge - Zuführungen aus der operativen Gebarung		0,00	2.000,00	-2.000,00	0,00	0,00
	<b>Bedarfszuweisungen/KTZ</b>		<b>0,00</b>	<b>0,00</b>	<b>0,00</b>	<b>0,00</b>	<b>0,00</b>
	<b>Haushaltsrücklagen/Zahlungsmittelreserven</b>		<b>0,00</b>	<b>0,00</b>	<b>0,00</b>	<b>0,00</b>	<b>0,00</b>
	<b>Sonstige Kapitaltransfers und Subventionen</b>		<b>0,00</b>	<b>0,00</b>	<b>0,00</b>	<b>0,00</b>	<b>0,00</b>
	<b>Darlehen</b>		<b>0,00</b>	<b>0,00</b>	<b>0,00</b>	<b>0,00</b>	<b>0,00</b>
	<b>Finanzierungsleasing</b>		<b>0,00</b>	<b>0,00</b>	<b>0,00</b>	<b>0,00</b>	<b>0,00</b>
	<b>Veräußerung langfristiges Vermögen und sonstiges</b>		<b>0,00</b>	<b>0,00</b>	<b>0,00</b>	<b>0,00</b>	<b>0,00</b>
<b>Finanzierungsergebnis 1870000</b>			<b>-864,00</b>	<b>0,00</b>	<b>-864,00</b>	<b>0,00</b>	<b>-864,00</b>
	offene Verbindlichkeiten		0,00				
	offene Forderungen		0,00				

Vorhaben	Vorhabensbezeichnung		RA 2023	VA 2023	RA - VA	RA Vorjahre	RA Gesamt
Konto	Bezeichnung						
<b>1616000</b>	<b>Öffentliche Radwege (2022 bis 2026)</b>						
	<b>Auszahlungen - Investitionen - Mittelverwendung</b>		<b>4.494,00</b>	<b>120.000,00</b>	<b>-115.506,00</b>	<b>102.765,27</b>	<b>107.259,27</b>
	<b>Anschaffungs- oder Herstellungskosten</b>		<b>4.494,00</b>	<b>120.000,00</b>	<b>-115.506,00</b>	<b>102.765,27</b>	<b>107.259,27</b>
	5/616000-001000	Unbebaute Grundstücke	0,00	100.000,00	-100.000,00	0,00	0,00
	5/616000-002000	Straßenbauten	4.494,00	20.000,00	-15.506,00	102.765,27	107.259,27
	<b>Einzahlungen - Finanzierung - Mittelaufbringung</b>		<b>0,00</b>	<b>120.000,00</b>	<b>-120.000,00</b>	<b>102.765,27</b>	<b>102.765,27</b>
	<b>Mittel aus Geldfluss aus der operativen Gebarung</b>		<b>0,00</b>	<b>0,00</b>	<b>0,00</b>	<b>2.765,27</b>	<b>2.765,27</b>
	6/616000+829910	Sonstige Erträge - Zuführungen aus der operativen Gebarung	0,00	0,00	0,00	2.765,27	2.765,27
	<b>Bedarfszuweisungen/KTZ</b>		<b>0,00</b>	<b>120.000,00</b>	<b>-120.000,00</b>	<b>100.000,00</b>	<b>100.000,00</b>
	6/616000+871000	Kapitaltransfers aus Gemeinde-Bedarfszuweisungsmittel	0,00	120.000,00	-120.000,00	100.000,00	100.000,00
	<b>Haushaltsrücklagen/Zahlungsmittelreserven</b>		<b>0,00</b>	<b>0,00</b>	<b>0,00</b>	<b>0,00</b>	<b>0,00</b>
	<b>Sonstige Kapitaltransfers und Subventionen</b>		<b>0,00</b>	<b>0,00</b>	<b>0,00</b>	<b>0,00</b>	<b>0,00</b>
	<b>Darlehen</b>		<b>0,00</b>	<b>0,00</b>	<b>0,00</b>	<b>0,00</b>	<b>0,00</b>
	<b>Finanzierungsleasing</b>		<b>0,00</b>	<b>0,00</b>	<b>0,00</b>	<b>0,00</b>	<b>0,00</b>
	<b>Veräußerung langfristiges Vermögen und sonstiges</b>		<b>0,00</b>	<b>0,00</b>	<b>0,00</b>	<b>0,00</b>	<b>0,00</b>
<b>Finanzierungsergebnis 1616000</b>			<b>-4.494,00</b>	<b>0,00</b>	<b>-4.494,00</b>	<b>0,00</b>	<b>-4.494,00</b>
	offene Verbindlichkeiten		0,00				
	offene Forderungen		0,00				

Vorhaben	Vorhabensbezeichnung		RA 2023	VA 2023	RA - VA	RA Vorjahre	RA Gesamt
Konto	Bezeichnung						
<b>2777777</b>	<b>Sonstige Investitionen (2020 bis 2999)</b>						
	<b>Auszahlungen - Investitionen - Mittelverwendung</b>		<b>183.855,22</b>	<b>210.200,00</b>	<b>-26.344,78</b>	<b>556.357,31</b>	<b>740.212,53</b>
	<b>Anschaffungs- oder Herstellungskosten</b>		<b>183.855,22</b>	<b>210.200,00</b>	<b>-26.344,78</b>	<b>556.357,31</b>	<b>740.212,53</b>
1/010000-020000	Ankauf von Maschinen		0,00	500,00	-500,00	0,00	0,00
1/010000-040000	Fahrzeuge		0,00	0,00	0,00	9.144,58	9.144,58
1/010000-042000	Amtsausstattung		4.345,15	3.500,00	845,15	0,00	4.345,15
1/029000-010000	Gebäude und Bauten		0,00	0,00	0,00	4.204,02	4.204,02
1/029000-042000	Amtsausstattung und EDV		0,00	2.000,00	-2.000,00	18.148,50	18.148,50
1/031000-070000	Aktivierungsfähige Rechte (immaterielle Vermögenswerte) - Flächenwidmung		117.297,52	100.000,00	17.297,52	135.955,12	253.252,64
1/211000-042000	Amtsausstattung		15.913,80	17.000,00	-1.086,20	1.942,26	17.856,06
1/211000-042100	Schulmöbel		11.067,81	12.000,00	-932,19	2.993,81	14.061,62
1/240000-042000	Amts-, Betriebs- und Geschäftsausstattung		0,00	2.000,00	-2.000,00	5.466,02	5.466,02
1/240010-042000	Amts-, Betriebs- und Geschäftsausstattung		2.913,50	5.000,00	-2.086,50	5.413,34	8.326,84
1/240010-070000	Aktivierungsfähige Rechte (immaterielle Vermögenswerte)		0,00	200,00	-200,00	0,00	0,00
1/240020-042000	Amts-, Betriebs- und Geschäftsausstattung		298,75	2.000,00	-1.701,25	0,00	298,75
1/269100-010000	Gebäude und Bauten		0,00	0,00	0,00	62.572,83	62.572,83
1/273000-042000	Amts-, Betriebs- und Geschäftsausstattung		14.820,13	15.000,00	-179,87	104.972,68	119.792,81
1/273000-042010	Amts-, Betriebs- und Geschäftsausstattung		653,55	12.000,00	-11.346,45	0,00	653,55
1/320000-042000	Betriebsausstattung: Möbel, Instrumente		0,00	500,00	-500,00	450,00	450,00
1/381000-070000	Aktivierungsfähige Rechte (immaterielle Vermögenswerte)		804,00	1.000,00	-196,00	0,00	804,00
1/640000-050000	Ankauf von Verkehrszeichen und Spiegeln		2.885,98	2.000,00	885,98	28.414,97	31.300,95
1/710000-050000	Ankauf von Verkehrszeichen		0,00	200,00	-200,00	0,00	0,00
1/815000-050000	Sonderanlagen		0,00	500,00	-500,00	661,44	661,44
1/817000-042000	Betriebsausstattung		0,00	500,00	-500,00	1.312,42	1.312,42
1/820000-020000	Ankauf von Maschinen		9.349,48	10.500,00	-1.150,52	17.890,96	27.240,44
1/820000-040000	Fahrzeuge		1.581,86	1.600,00	-18,14	94.674,51	96.256,37
1/820000-042000	Betriebsausstattung		0,00	1.000,00	-1.000,00	13.137,31	13.137,31
1/840000-001000	Unbebaute Grundstücke		0,00	20.000,00	-20.000,00	2.923,80	2.923,80
1/850000-040000	Fahrzeuge		694,07	700,00	-5,93	9.716,53	10.410,60
1/851000-040000	Fahrzeuge		1.229,62	0,00	1.229,62	22.486,84	23.716,46
1/851000-042000	Betriebsausstattung Pumpwerk		0,00	500,00	-500,00	4.225,17	4.225,17
1/852000-040000	Fahrzeuge		0,00	0,00	0,00	9.650,20	9.650,20
	<b>Einzahlungen - Finanzierung - Mittelaufbringung</b>		<b>10.610,20</b>	<b>12.000,00</b>	<b>-1.389,80</b>	<b>0,00</b>	<b>10.610,20</b>
	<b>Mittel aus Geldfluss aus der operativen Gebarung</b>		<b>0,00</b>	<b>0,00</b>	<b>0,00</b>	<b>0,00</b>	<b>0,00</b>
	<b>Bedarfszuweisungen/KTZ</b>		<b>0,00</b>	<b>0,00</b>	<b>0,00</b>	<b>0,00</b>	<b>0,00</b>
	<b>Haushaltsrücklagen/Zahlungsmittelreserven</b>		<b>0,00</b>	<b>0,00</b>	<b>0,00</b>	<b>0,00</b>	<b>0,00</b>

<b>Vorhaben</b>	<b>Vorhabensbezeichnung</b>						
<b>Konto</b>	<b>Bezeichnung</b>	<b>RA 2023</b>	<b>VA 2023</b>	<b>RA - VA</b>	<b>RA Vorjahre</b>	<b>RA Gesamt</b>	
<b>Sonstige Kapitaltransfers und Subventionen</b>		<b>10.610,20</b>	<b>12.000,00</b>	<b>-1.389,80</b>	<b>0,00</b>	<b>10.610,20</b>	
2/850000+300000	Kapitaltransfers von Bund, Bundesfonds und Bundeskammern (KPC)	10.610,20	12.000,00	-1.389,80	0,00	10.610,20	
<b>Darlehen</b>		<b>0,00</b>	<b>0,00</b>	<b>0,00</b>	<b>0,00</b>	<b>0,00</b>	
<b>Finanzierungsleasing</b>		<b>0,00</b>	<b>0,00</b>	<b>0,00</b>	<b>0,00</b>	<b>0,00</b>	
<b>Veräußerung langfristiges Vermögen und sonstiges</b>		<b>0,00</b>	<b>0,00</b>	<b>0,00</b>	<b>0,00</b>	<b>0,00</b>	
<b>Finanzierungsergebnis 2777777</b>		<b>-173.245,02</b>	<b>-198.200,00</b>	<b>24.954,98</b>	<b>-556.357,31</b>	<b>-729.602,33</b>	
offene Verbindlichkeiten		2.687,90					
offene Forderungen		40.435,62					

Salden Finanzierungsergebnisse		RA 2023	VA 2023	RA - VA	RA Vorjahre	RA Gesamt
1211024	Volksschule Um- und Zubau (2023 bis 2025)					
	Auszahlungen - Investitionen - Mittelverwendung	0,00	5.000,00	-5.000,00	0,00	0,00
	Einzahlungen - Finanzierung - Mittelherkunft	0,00	5.000,00	-5.000,00	0,00	0,00
		0,00	0,00	0,00	0,00	0,00
	offene Verbindlichkeiten	1.528,00				
	offene Forderungen	0,00				
1240024	KIGA + TBE Atzenbrugg - Erweiterung 2024 (2023 bis 2025)					
	Auszahlungen - Investitionen - Mittelverwendung	40.025,00	20.000,00	20.025,00	0,00	40.025,00
	Einzahlungen - Finanzierung - Mittelherkunft	0,00	20.000,00	-20.000,00	0,00	0,00
		-40.025,00	0,00	-40.025,00	0,00	-40.025,00
	offene Verbindlichkeiten	0,00				
	offene Forderungen	0,00				
1381023	Eingliederung Schloss Atzenbrugg Instandhaltungs+betriebs GmbH (2023 bis 2024)					
	Auszahlungen - Investitionen - Mittelverwendung	446.222,03	0,00	446.222,03	0,00	446.222,03
	Einzahlungen - Finanzierung - Mittelherkunft	446.222,03	110.000,00	336.222,03	0,00	446.222,03
		0,00	110.000,00	-110.000,00	0,00	0,00
	offene Verbindlichkeiten	0,00				
	offene Forderungen	0,00				
1240010	KIGA + TBE Atzenbrugg (2021 bis 2024)					
	Auszahlungen - Investitionen - Mittelverwendung	1.872.949,95	1.880.500,00	-7.550,05	2.635.239,43	4.508.189,38
	Einzahlungen - Finanzierung - Mittelherkunft	1.802.160,36	1.880.500,00	-78.339,64	2.600.000,00	4.402.160,36
		-70.789,59	0,00	-70.789,59	-35.239,43	-106.029,02
	offene Verbindlichkeiten	104,77				
	offene Forderungen	0,00				
1381010	Schloss Atzenbrugg - Schubertmuseum (2023 bis 2025)					
	Auszahlungen - Investitionen - Mittelverwendung	548.993,24	950.000,00	-401.006,76	0,00	548.993,24
	Einzahlungen - Finanzierung - Mittelherkunft	548.993,24	950.000,00	-401.006,76	0,00	548.993,24
		0,00	0,00	0,00	0,00	0,00
	offene Verbindlichkeiten	54.665,47				
	offene Forderungen	0,00				
1000008	Straßenbau (1999 bis 2999)					
	Auszahlungen - Investitionen - Mittelverwendung	518.716,66	500.000,00	18.716,66	1.475.436,47	1.994.153,13
	Einzahlungen - Finanzierung - Mittelherkunft	518.716,66	500.000,00	18.716,66	1.475.436,47	1.994.153,13
		0,00	0,00	0,00	0,00	0,00
	offene Verbindlichkeiten	111.041,55				
	offene Forderungen	0,00				

<b>Salden Finanzierungsergebnisse</b>		<b>RA 2023</b>	<b>VA 2023</b>	<b>RA - VA</b>	<b>RA Vorjahre</b>	<b>RA Gesamt</b>
1000012	Güterwegebau (1999 bis 2999)					
	Auszahlungen - Investitionen - Mittelverwendung	19.106,58	70.000,00	-50.893,42	35.219,81	54.326,39
	Einzahlungen - Finanzierung - Mittelherkunft	19.106,58	70.000,00	-50.893,42	35.219,81	54.326,39
		0,00	0,00	0,00	0,00	0,00
	offene Verbindlichkeiten	0,00				
	offene Forderungen	0,00				
1000060	Straßenbeleuchtung - öffentl. (2012 bis 2099)					
	Auszahlungen - Investitionen - Mittelverwendung	52.813,94	60.000,00	-7.186,06	419.147,38	471.961,32
	Einzahlungen - Finanzierung - Mittelherkunft	52.813,94	60.000,00	-7.186,06	435.376,14	488.190,08
		0,00	0,00	0,00	16.228,76	16.228,76
	offene Verbindlichkeiten	9.016,90				
	offene Forderungen	0,00				
1000045	Wasserversorgung Erweiterungen (2003 bis 2999)					
	Auszahlungen - Investitionen - Mittelverwendung	149.329,78	110.000,00	39.329,78	451.233,89	600.563,67
	Einzahlungen - Finanzierung - Mittelherkunft	149.329,78	110.000,00	39.329,78	520.689,19	670.018,97
		0,00	0,00	0,00	69.455,30	69.455,30
	offene Verbindlichkeiten	0,00				
	offene Forderungen	11.638,20				
1000046	Abwasserbeseitigung Erweiterungen (2003 bis 2999)					
	Auszahlungen - Investitionen - Mittelverwendung	314.847,49	290.000,00	24.847,49	1.349.328,05	1.664.175,54
	Einzahlungen - Finanzierung - Mittelherkunft	314.847,49	290.000,00	24.847,49	1.349.328,05	1.664.175,54
		0,00	0,00	0,00	0,00	0,00
	offene Verbindlichkeiten	0,00				
	offene Forderungen	11.799,99				
1870000	Photovoltaikanlagen (2023 bis 2025)					
	Auszahlungen - Investitionen - Mittelverwendung	864,00	2.000,00	-1.136,00	0,00	864,00
	Einzahlungen - Finanzierung - Mittelherkunft	0,00	2.000,00	-2.000,00	0,00	0,00
		-864,00	0,00	-864,00	0,00	-864,00
	offene Verbindlichkeiten	0,00				
	offene Forderungen	0,00				



<b>Salden Finanzierungsergebnisse</b>		<b>RA 2023</b>	<b>VA 2023</b>	<b>RA - VA</b>	<b>RA Vorjahre</b>	<b>RA Gesamt</b>
1616000	Öffentliche Radwege (2022 bis 2026)					
	Auszahlungen - Investitionen - Mittelverwendung	4.494,00	120.000,00	-115.506,00	102.765,27	107.259,27
	Einzahlungen - Finanzierung - Mittelherkunft	0,00	120.000,00	-120.000,00	102.765,27	102.765,27
		-4.494,00	0,00	-4.494,00	0,00	-4.494,00
	offene Verbindlichkeiten	0,00				
	offene Forderungen	0,00				
<b>Saldo Investive Einzelvorhaben</b>		<b>-116.172,59</b>	<b>110.000,00</b>	<b>-226.172,59</b>	<b>50.444,63</b>	<b>-65.727,96</b>
	offene Verbindlichkeiten	176.356,69				
	offene Forderungen	23.438,19				
2777777	Sonstige Investitionen (2020 bis 2999)					
	Auszahlungen - Investitionen - Mittelverwendung	183.855,22	210.200,00	-26.344,78	556.357,31	740.212,53
	Einzahlungen - Finanzierung - Mittelherkunft	10.610,20	12.000,00	-1.389,80	0,00	10.610,20
		-173.245,02	-198.200,00	24.954,98	-556.357,31	-729.602,33
	offene Verbindlichkeiten	2.687,90				
	offene Forderungen	40.435,62				
<b>Saldo Sonstige Investitionen</b>		<b>-173.245,02</b>	<b>-198.200,00</b>	<b>24.954,98</b>	<b>-556.357,31</b>	<b>-729.602,33</b>
	offene Verbindlichkeiten	2.687,90				
	offene Forderungen	40.435,62				
<b>Saldo der gesamten Investitionstätigkeit</b>		<b>-289.417,61</b>	<b>-88.200,00</b>	<b>-201.217,61</b>	<b>-505.912,68</b>	<b>-795.330,29</b>
	offene Verbindlichkeiten	179.044,59				
	offene Forderungen	63.873,81				



Nachweis Kundenforderungen



Konto	Bezeichnung	Saldo Brutto 31.12.2022	Saldo Brutto 31.12.2023	Netto	USt
	<b>Nicht voranschlagswirksame Gebarung</b>				
0/000000+361000	Bundesgebühr	304,20	128,70	128,70	0,00
0/000000+361200	Seuchenvorsorgeabgabe	600,51	780,92	780,92	0,00
	<b>Summe Nicht voranschlagswirksame Gebarung</b>	<b>904,71</b>	<b>909,62</b>	<b>909,62</b>	<b>0,00</b>
	<b>010000 Gemeindeamt</b>				
2/010000+811000	Mieten und Betriebs/Heizkostenkosten (Archiv)	3.949,09	3.949,09	3.290,91	658,18
2/010000+827100	Personalkostenersätze extern	5.732,82	6.314,00	6.314,00	0,00
2/010000+828000	Rückersätze von Ausgaben	720,00	560,00	560,00	0,00
2/010000+828100	Kostenersatz Sachaufwand KommReal	3.000,00	3.300,00	3.300,00	0,00
2/010000+829000	Sonstige Einnahmen	0,75	1,83	1,83	0,00
	<b>Summe 010000 Gemeindeamt</b>	<b>13.402,66</b>	<b>14.124,92</b>	<b>13.466,74</b>	<b>658,18</b>
	<b>022000 Standesamt</b>				
2/022000+827000	Personalkostenersätze	48.726,48	56.313,46	56.313,46	0,00
2/022000+827100	Urlaubsvertretung	3.690,68	4.476,70	4.476,70	0,00
	<b>Summe 022000 Standesamt</b>	<b>52.417,16</b>	<b>60.790,16</b>	<b>60.790,16</b>	<b>0,00</b>
	<b>029000 Amtsgebäude</b>				
2/029000+811000	Mieten und Betriebskostenersätze	5.049,20	4.202,81	3.502,34	700,47
2/029000+828000	Betriebs- und Heizkostenersätze	7.275,53	6.771,33	5.642,77	1.128,56
2/029000+829100	Sonstige Erträge (EDV)	300,00	300,00	300,00	0,00
	<b>Summe 029000 Amtsgebäude</b>	<b>12.624,73</b>	<b>11.274,14</b>	<b>9.445,11</b>	<b>1.829,03</b>
	<b>131000 Bau- und Feuerpolizei</b>				
2/131000+816000	Ersatz Sachverständigengebühr	812,47	201,71	201,71	0,00
	<b>Summe 131000 Bau- und Feuerpolizei</b>	<b>812,47</b>	<b>201,71</b>	<b>201,71</b>	<b>0,00</b>
	<b>133000 Veterinärpolizei</b>				
2/133000+808000	Erlöse für Hundemarken	2,10	2,10	2,10	0,00
	<b>Summe 133000 Veterinärpolizei</b>	<b>2,10</b>	<b>2,10</b>	<b>2,10</b>	<b>0,00</b>
	<b>240000 Kindergarten Heiligeneich</b>				
2/240000+810000	Elternbeiträge	-50,44	3.347,06	2.962,00	385,06
2/240000+810100	Nachmittagsbetreuung	334,43	5.029,90	4.451,26	578,64
2/240000+810110	Essensbeitrag	1.796,91	3.945,54	3.491,60	453,94
	<b>Summe 240000 Kindergarten Heiligeneich</b>	<b>2.080,90</b>	<b>12.322,50</b>	<b>10.904,86</b>	<b>1.417,64</b>

**Rechnungsabschluss 2023**

Marktgemeinde Atzenbrugg

**Nachweis Kundenforderungen**

Konto	Bezeichnung	Saldo Brutto 31.12.2022	Saldo Brutto 31.12.2023	Netto	USt
<b>240010</b>	<b>Kindergarten Atzenbrugg</b>				
2/240010+810000	Elternbeiträge	50,76	1.481,91	1.311,42	170,49
2/240010+810100	Nachmittagsbetreuung	0,00	919,98	814,14	105,84
2/240010+810110	Essensbeitrag	152,00	1.676,06	1.483,23	192,83
	<b>Summe 240010 Kindergarten Atzenbrugg</b>	<b>202,76</b>	<b>4.077,95</b>	<b>3.608,79</b>	<b>469,16</b>
<b>240020</b>	<b>TBE Atzenbrugg</b>				
2/240020+810000	Elternbeiträge	3.636,25	823,50	728,76	94,74
2/240020+810110	Essensbeitrag	493,58	872,36	772,00	100,36
2/240020+829100	Materialbeitrag	111,69	574,59	478,82	95,77
	<b>Summe 240020 TBE Atzenbrugg</b>	<b>4.241,52</b>	<b>2.270,45</b>	<b>1.979,58</b>	<b>290,87</b>
<b>269100</b>	<b>Badesee Trasdorf</b>				
2/269100+811000	Miet- und Pachtertrag	2.016,50	2.016,50	2.016,50	0,00
	<b>Summe 269100 Badesee Trasdorf</b>	<b>2.016,50</b>	<b>2.016,50</b>	<b>2.016,50</b>	<b>0,00</b>
<b>390000</b>	<b>Kirchliche Angelegenheiten</b>				
2/390000+828100	Personalkostensätze f. Kirchenplatz	352,50	0,00	0,00	0,00
	<b>Summe 390000 Kirchliche Angelegenheiten</b>	<b>352,50</b>	<b>0,00</b>	<b>0,00</b>	<b>0,00</b>
<b>510000</b>	<b>Medizinische Bereichsversorgung</b>				
2/510000+828000	Rückersätze von Totenbeschau	125,00	0,00	0,00	0,00
	<b>Summe 510000 Medizinische Bereichsversorgung</b>	<b>125,00</b>	<b>0,00</b>	<b>0,00</b>	<b>0,00</b>
<b>640000</b>	<b>Einrichtung und Maßnahmen der Strassenverkehrsordnung</b>				
2/640000+829000	Sonstige Einnahmen (Gemeindeleitsystem, Hausnummer tafeln)	450,00	0,00	0,00	0,00
	<b>Summe 640000 Einrichtung und Maßnahmen der Strassenverkehrsordnung</b>	<b>450,00</b>	<b>0,00</b>	<b>0,00</b>	<b>0,00</b>
<b>749000</b>	<b>Sonstige Einrichtungen und Maßnahmen</b>				
2/749000+829100	Ersätze für Heurigenkalender	180,00	450,00	450,00	0,00
	<b>Summe 749000 Sonstige Einrichtungen und Maßnahmen</b>	<b>180,00</b>	<b>450,00</b>	<b>450,00</b>	<b>0,00</b>
<b>817000</b>	<b>Friedhöfe</b>				
2/817000+852000	Grabstellengebühren	1.605,58	1.789,08	1.789,08	0,00
2/817000+852100	Begräbnis- und Leichenkammergebühren	380,00	500,00	500,00	0,00
	<b>Summe 817000 Friedhöfe</b>	<b>1.985,58</b>	<b>2.289,08</b>	<b>2.289,08</b>	<b>0,00</b>

Konto	Bezeichnung	Saldo Brutto 31.12.2022	Saldo Brutto 31.12.2023	Netto	USt
<b>820000</b>	<b>Bau- und Wirtschaftshof</b>				
2/820000+827100	Personalkostenersätze - extern	9.931,50	4.674,76	4.674,76	0,00
2/820000+829000	Sonstige Einnahmen	0,00	210,00	210,00	0,00
	<b>Summe 820000 Bau- und Wirtschaftshof</b>	<b>9.931,50</b>	<b>4.884,76</b>	<b>4.884,76</b>	<b>0,00</b>
<b>827000</b>	<b>Öffentliche Waagen</b>				
2/827000+810000	Wägegebühren	8,30	-13,50	-13,50	0,00
	<b>Summe 827000 Öffentliche Waagen</b>	<b>8,30</b>	<b>-13,50</b>	<b>-13,50</b>	<b>0,00</b>
<b>850000</b>	<b>Betriebe der Wasserversorgung</b>				
2/850000+300000	Kapitaltransfers von Bund, Bundesfonds und Bundeskammern (KPC)	47.045,82	40.435,62	40.435,62	0,00
2/850000+307000	Kapitaltransfers von privaten Haushalten (Wasseranschluss)	6.129,31	12.802,03	11.638,20	1.163,83
2/850000+852100	Bereitstellungsgebühr	2.186,45	3.512,29	3.192,90	319,39
2/850000+852200	Wasserbezugsgebühr	11.951,00	12.514,87	11.377,12	1.137,75
	<b>Summe 850000 Betriebe der Wasserversorgung</b>	<b>67.312,58</b>	<b>69.264,81</b>	<b>66.643,84</b>	<b>2.620,97</b>
<b>851000</b>	<b>Betriebe der Abwasserbeseitigung</b>				
2/851000+300000	Kapitaltransfers von Bund, Bundesfonds und Bundeskammern (KPC)	259.405,79	236.430,40	236.430,40	0,00
2/851000+307000	Kapitaltransfers von privaten Haushalten (Kanaleinmündung)	5.354,83	12.980,01	11.799,99	1.180,02
2/851000+852100	Kanalbenützungsgebühren	19.601,07	25.422,28	23.110,99	2.311,29
	<b>Summe 851000 Betriebe der Abwasserbeseitigung</b>	<b>284.361,69</b>	<b>274.832,69</b>	<b>271.341,38</b>	<b>3.491,31</b>
<b>852000</b>	<b>Betriebe der Müllbeseitigung</b>				
2/852000+852930	Einnahmen GSZ Verband	687,00	607,01	551,76	55,25
2/852000+852940	Verkauf Biosäcke und Sonstiges	31,50	9,79	8,16	1,63
2/852000+852960	Abfallwirtschaftsabgabe Verband	426,38	1.527,64	1.388,56	139,08
2/852000+852970	Abfallwirtschaftsgebühr Verband	6.014,82	9.024,16	8.203,79	820,37
	<b>Summe 852000 Betriebe der Müllbeseitigung</b>	<b>7.159,70</b>	<b>11.168,60</b>	<b>10.152,27</b>	<b>1.016,33</b>
<b>853000</b>	<b>Ärztzentrum</b>				
2/853000+811200	Mieten und Betriebskosten Ärztzentrum	10.930,69	31.082,04	26.384,28	4.697,76
	<b>Summe 853000 Ärztzentrum</b>	<b>10.930,69</b>	<b>31.082,04</b>	<b>26.384,28</b>	<b>4.697,76</b>
<b>853100</b>	<b>Wohnhaus-St.Pöltnerstr. 12</b>				
2/853100+811000	Einnahmen aus der Vermietung	282,35	0,00	0,00	0,00
	<b>Summe 853100 Wohnhaus-St.Pöltnerstr. 12</b>	<b>282,35</b>	<b>0,00</b>	<b>0,00</b>	<b>0,00</b>

**Rechnungsabschluss 2023**

Marktgemeinde Atzenbrugg

**Nachweis Kundenforderungen**

Konto	Bezeichnung	Saldo Brutto 31.12.2022	Saldo Brutto 31.12.2023	Netto	USt
<b>920000</b>	<b>Ausschließliche Gemeindeabgaben</b>				
2/920000+830000	Grundsteuer A	-1.282,05	-1.654,10	-1.654,10	0,00
2/920000+831000	Grundsteuer B	3.981,71	6.439,37	6.439,37	0,00
2/920000+833000	Kommunalsteuer	2.753,38	9.849,58	9.849,58	0,00
2/920000+838000	Hundeabgabe	560,00	-137,68	-137,68	0,00
2/920000+849000	Nebenansprüche (Mahngebühren etc.)	3.650,29	4.794,57	4.794,57	0,00
2/920000+850000	Aufschließungsbeiträge (gem. § 14)	9.941,54	104.205,67	104.205,67	0,00
2/920000+856000	Verwaltungsabgaben	589,27	91,04	91,04	0,00
	<b>Summe 920000 Ausschließliche Gemeindeabgaben</b>	<b>20.194,14</b>	<b>123.588,45</b>	<b>123.588,45</b>	<b>0,00</b>
	<b>Gesamt</b>	<b>Brutto 31.12.2022</b>	<b>Brutto 31.12.2023</b>	<b>Netto</b>	<b>USt</b>
		<b>491.979,54</b>	<b>625.536,98</b>	<b>609.045,73</b>	<b>16.491,25</b>
		<b>Einnahmen</b>	<b>625.536,98</b>	<b>609.045,73</b>	<b>16.491,25</b>
		<b>Ausgaben</b>	<b>0,00</b>	<b>0,00</b>	<b>0,00</b>

**Forderungen**

Konto	Bezeichnung	Saldo lt. Konto 31.12.2022	Saldo lt. Konto 31.12.2023	Offen	Differenz
230000	Kurzfristige Forderungen aus Lieferungen und Leistungen	117.997,06	158.469,78	158.469,78	0,00
233000	Forderungen aus Abgaben	67.530,87	190.201,18	190.201,18	0,00
284000	Sonstige langfristige Forderungen	306.451,61	276.866,02	276.866,02	0,00
<b>Summe</b>		<b>491.979,54</b>	<b>625.536,98</b>	<b>625.536,98</b>	<b>0,00</b>



Nachweis Lieferantenverbindlichkeiten



Konto	Bezeichnung	Saldo Brutto 31.12.2022	Saldo Brutto 31.12.2023	Netto	USt
<b>010000</b>	<b>Gemeindeamt</b>				
1/010000-452000	Treibstoffe	127,59	25,25	23,63	1,62
1/010000-454000	Reinigungsmittel	0,00	82,80	77,49	5,31
1/010000-456100	Kopierabrechnung Ricoh	813,49	0,00	0,00	0,00
1/010000-617000	Instandhaltung von Fahrzeugen	3,00	0,00	0,00	0,00
1/010000-630000	Porto	1.147,59	1.173,95	1.170,44	3,51
1/010000-631000	Telekommunikationsdienste	756,83	21,41	20,04	1,37
1/010000-640000	Beratungskosten	0,00	157,20	147,11	10,09
1/010000-728000	Entgelte für sonstige Leistungen	972,00	930,60	870,89	59,71
	<b>Summe 010000 Gemeindeamt</b>	<b>3.820,50</b>	<b>2.391,21</b>	<b>2.309,60</b>	<b>81,61</b>
<b>019000</b>	<b>Repräsentationen</b>				
1/019000-723000	Repräsentationsausgaben	80,00	888,10	888,10	0,00
	<b>Summe 019000 Repräsentationen</b>	<b>80,00</b>	<b>888,10</b>	<b>888,10</b>	<b>0,00</b>
<b>022000</b>	<b>Standesamt</b>				
1/022000-752000	Standesamtsbeitrag (Führungsgemeinde)	16.238,38	0,00	0,00	0,00
	<b>Summe 022000 Standesamt</b>	<b>16.238,38</b>	<b>0,00</b>	<b>0,00</b>	<b>0,00</b>
<b>023000</b>	<b>Einwohneramt</b>				
1/023000-729100	Entgelte für sonstige Leistungen (LMR)	0,00	450,89	450,89	0,00
	<b>Summe 023000 Einwohneramt</b>	<b>0,00</b>	<b>450,89</b>	<b>450,89</b>	<b>0,00</b>
<b>024000</b>	<b>Wahlangelegenheiten</b>				
1/024000-728000	Kosten der Wahlen	510,10	0,00	0,00	0,00
	<b>Summe 024000 Wahlangelegenheiten</b>	<b>510,10</b>	<b>0,00</b>	<b>0,00</b>	<b>0,00</b>
<b>029000</b>	<b>Amtsgebäude</b>				
1/029000-614000	Instandhaltung von Gebäuden	71,46	0,00	0,00	0,00
1/029000-618000	Softwarewartung (EDV)	559,00	284,40	262,01	22,39
1/029000-728000	Entgelte für sonstige Leistungen (EDV) Lohnverrechnung	219,88	315,17	294,95	20,22
1/029000-728001	Kosten Homepage, Usergebühn	102,60	111,46	101,74	9,72
	<b>Summe 029000 Amtsgebäude</b>	<b>952,94</b>	<b>711,03</b>	<b>658,70</b>	<b>52,33</b>
<b>062000</b>	<b>Ehrungen und Auszeichnungen</b>				
1/062000-728000	Ehrungen und Auszeichnungen	150,00	40,00	40,00	0,00
	<b>Summe 062000 Ehrungen und Auszeichnungen</b>	<b>150,00</b>	<b>40,00</b>	<b>40,00</b>	<b>0,00</b>

Konto	Bezeichnung	Saldo Brutto 31.12.2022	Saldo Brutto 31.12.2023	Netto	USt
<b>094000</b>	<b>Gemeinschaftspflege</b>				
1/094000-729000	Betriebsausflüge	0,00	1.866,90	1.866,90	0,00
	<b>Summe 094000 Gemeinschaftspflege</b>	<b>0,00</b>	<b>1.866,90</b>	<b>1.866,90</b>	<b>0,00</b>
<b>131000</b>	<b>Bau- und Feuerpolizei</b>				
1/131000-640000	Sachverständigengebühr	300,00	525,00	525,00	0,00
	<b>Summe 131000 Bau- und Feuerpolizei</b>	<b>300,00</b>	<b>525,00</b>	<b>525,00</b>	<b>0,00</b>
<b>179000</b>	<b>Sonstige Einrichtungen und Maßnahmen/Katastrophenfälle</b>				
1/179000-728000	Entgelte für sonstige Leistungen	0,00	415,00	415,00	0,00
	<b>Summe 179000 Sonstige Einrichtungen und Maßnahmen/Katastrophenfälle</b>	<b>0,00</b>	<b>415,00</b>	<b>415,00</b>	<b>0,00</b>
<b>211000</b>	<b>Volksschule</b>				
1/211000-451000	Brennstoffe/Wärmelieferung	14.273,32	17.465,84	17.465,84	0,00
1/211000-454000	Reinigungsmittel	0,00	964,92	964,92	0,00
1/211000-456100	Lehrmittel	95,70	0,00	0,00	0,00
1/211000-456400	Kopierabrechnung Ricoh	369,77	0,00	0,00	0,00
1/211000-630000	Porto	61,50	150,90	150,90	0,00
1/211000-631000	Telekommunikationsdienste	1.484,01	9,41	9,41	0,00
1/211000-728001	Entgelte für sonstige Leistungen	336,15	116,25	116,25	0,00
1/211000-728100	Kosten Badefahrten	465,00	0,00	0,00	0,00
1/211000-728300	Entgelte für sonstige Leistungen (Personalkosten an Dritte)	24.663,53	35.176,85	35.176,85	0,00
	<b>Summe 211000 Volksschule</b>	<b>41.748,98</b>	<b>53.884,17</b>	<b>53.884,17</b>	<b>0,00</b>
<b>211024</b>	<b>Volksschulen</b>				
5/211024-010100	Gebäude und Bauten	0,00	1.528,00	1.528,00	0,00
	<b>Summe 211024 Volksschulen</b>	<b>0,00</b>	<b>1.528,00</b>	<b>1.528,00</b>	<b>0,00</b>
<b>213000</b>	<b>Sonderschulen</b>				
1/213000-752000	Schulumlagen Sonderschulen	5.420,38	5.285,76	5.285,76	0,00
	<b>Summe 213000 Sonderschulen</b>	<b>5.420,38</b>	<b>5.285,76</b>	<b>5.285,76</b>	<b>0,00</b>
<b>240000</b>	<b>Kindergarten Heiligeneich</b>				
1/240000-400000	Geringwertige Wirtschaftsgüter (GWG)	0,00	163,80	136,50	27,30
1/240000-413000	Spiel-, Beschäftigungs- und Bastelmaterial	180,90	0,00	0,00	0,00
1/240000-413001	Essensbeitrag	1.392,00	1.768,80	1.608,00	160,80
1/240000-454000	Reinigungsmittel	0,00	1.676,40	1.397,00	279,40
1/240000-456400	Kopierabrechnung Ricoh	147,91	0,00	0,00	0,00

Konto	Bezeichnung	Saldo Brutto 31.12.2022	Saldo Brutto 31.12.2023	Netto	USt
1/240000-614000	Instandhaltung von Gebäuden	69,54	0,00	0,00	0,00
1/240000-728000	Entgelte für sonstige Leistungen	107,60	0,00	0,00	0,00
	<b>Summe 240000 Kindergarten Heiligeneich</b>	<b>1.897,95</b>	<b>3.609,00</b>	<b>3.141,50</b>	<b>467,50</b>
<b>240010</b>	<b>Kindergarten Atzenbrugg</b>				
1/240010-400000	Geringwertige Wirtschaftsgüter (GWG)	34,93	245,95	204,96	40,99
1/240010-413000	Spiel-, Beschäftigungs- und Bastelmaterial	241,51	1.279,16	1.098,68	180,48
1/240010-413001	Essenbeitrag	156,00	501,60	456,00	45,60
1/240010-454000	Reinigungsmittel	400,34	1.099,22	916,02	183,20
1/240010-456400	Kopierabrechnung Ricoh	73,95	0,00	0,00	0,00
1/240010-600000	Strom	575,84	0,00	0,00	0,00
1/240010-631000	Telekommunikationsdienste	40,00	43,21	36,01	7,20
1/240010-728000	Entgelte für sonstige Leistungen	194,07	0,00	0,00	0,00
5/240010-010000	Gebäude und Bauten	116.169,50	125,72	104,77	20,95
	<b>Summe 240010 Kindergarten Atzenbrugg</b>	<b>117.886,14</b>	<b>3.294,86</b>	<b>2.816,44</b>	<b>478,42</b>
<b>240020</b>	<b>TBE Atzenbrugg</b>				
1/240020-400000	Geringwertige Wirtschaftsgüter (GWG)	34,93	0,00	0,00	0,00
1/240020-413000	Spiel-, Beschäftigungs- und Bastelmaterial	117,47	0,00	0,00	0,00
1/240020-413001	Essensbeitrag	412,00	334,40	304,00	30,40
1/240020-454000	Reinigungsmittel	0,00	366,40	305,33	61,07
1/240020-456400	Kopierabrechnung Ricoh	73,95	0,00	0,00	0,00
1/240020-600000	Energiebezüge	287,93	0,00	0,00	0,00
1/240020-631000	Telekommunikationsdienste	0,00	16,90	14,08	2,82
1/240020-728000	Entgelte für sonstige Leistungen	210,72	0,00	0,00	0,00
	<b>Summe 240020 TBE Atzenbrugg</b>	<b>1.137,00</b>	<b>717,70</b>	<b>623,41</b>	<b>94,29</b>
<b>259000</b>	<b>Sonstige Einrichtungen und Maßnahmen</b>				
1/259000-729100	Jugendveranstaltungen	2.158,00	0,00	0,00	0,00
	<b>Summe 259000 Sonstige Einrichtungen und Maßnahmen</b>	<b>2.158,00</b>	<b>0,00</b>	<b>0,00</b>	<b>0,00</b>
<b>262000</b>	<b>Sportplätze</b>				
1/262000-728000	Entgelte für sonstige Leistungen	896,38	0,00	0,00	0,00
	<b>Summe 262000 Sportplätze</b>	<b>896,38</b>	<b>0,00</b>	<b>0,00</b>	<b>0,00</b>
<b>269000</b>	<b>Sonstige Einrichtungen und Maßnahmen</b>				
1/269000-757000	Subvention an Sportvereine	0,00	10.000,00	10.000,00	0,00
	<b>Summe 269000 Sonstige Einrichtungen und Maßnahmen</b>	<b>0,00</b>	<b>10.000,00</b>	<b>10.000,00</b>	<b>0,00</b>

Konto	Bezeichnung	Saldo Brutto 31.12.2022	Saldo Brutto 31.12.2023	Netto	USt
<b>269100</b>	<b>Badesee Trasdorf</b>				
1/269100-614000	Instandhaltung von Gebäuden und Bauten	0,00	56,90	47,42	9,48
	<b>Summe 269100 Badesee Trasdorf</b>	<b>0,00</b>	<b>56,90</b>	<b>47,42</b>	<b>9,48</b>
<b>273000</b>	<b>Volksbüchereien</b>				
1/273000-042000	Amts-, Betriebs- und Geschäftsausstattung	221,43	220,59	200,54	20,05
1/273000-042010	Amts-, Betriebs- und Geschäftsausstattung	0,00	2.984,83	2.487,36	497,47
1/273000-600000	Energiebezüge	-203,87	0,00	0,00	0,00
1/273000-631000	Telekommunikationsdienste	118,96	0,00	0,00	0,00
1/273000-728000	Entgelte für sonstige Leistungen (inkl. Software)	0,00	58,92	49,93	8,99
	<b>Summe 273000 Volksbüchereien</b>	<b>136,52</b>	<b>3.264,34</b>	<b>2.737,83</b>	<b>526,51</b>
<b>320000</b>	<b>Ausbildung in Musik und darstellender Kunst</b>				
1/320000-752000	Musikschule ungedeckter Schulaufwand	10.921,80	10.921,80	10.921,80	0,00
	<b>Summe 320000 Ausbildung in Musik und darstellender Kunst</b>	<b>10.921,80</b>	<b>10.921,80</b>	<b>10.921,80</b>	<b>0,00</b>
<b>363000</b>	<b>Dorferneuerung</b>				
1/363000-728000	Ortsbildpflege (Blumen)	1.000,00	0,00	0,00	0,00
1/363000-729000	Sonstige Ausgaben	149,40	0,00	0,00	0,00
	<b>Summe 363000 Dorferneuerung</b>	<b>1.149,40</b>	<b>0,00</b>	<b>0,00</b>	<b>0,00</b>
<b>369000</b>	<b>Sonstige Einrichtungen und Maßnahmen</b>				
1/369000-729000	Brauchtumpflege	0,00	672,99	672,99	0,00
	<b>Summe 369000 Sonstige Einrichtungen und Maßnahmen</b>	<b>0,00</b>	<b>672,99</b>	<b>672,99</b>	<b>0,00</b>
<b>381000</b>	<b>Schloss Atzenbrugg - Schubertmuseum</b>				
1/381000-728020	Entgelte für sonstige Leistungen (Präsente)	0,00	49,00	49,00	0,00
1/381000-728030	Entgelte für sonstige Leistungen (Veranstaltungskosten)	0,00	240,00	200,00	40,00
	<b>Summe 381000 Schloss Atzenbrugg - Schubertmuseum</b>	<b>0,00</b>	<b>289,00</b>	<b>249,00</b>	<b>40,00</b>
<b>381010</b>	<b>Schloss Atzenbrugg - Schubertmuseum</b>				
5/381010-010000	Gebäude und Bauten	0,00	63.462,56	54.665,47	8.797,09
	<b>Summe 381010 Schloss Atzenbrugg - Schubertmuseum</b>	<b>0,00</b>	<b>63.462,56</b>	<b>54.665,47</b>	<b>8.797,09</b>
<b>390000</b>	<b>Kirchliche Angelegenheiten</b>				
1/390000-721100	Personalkosten f. Kirchenplatz	634,96	0,00	0,00	0,00
	<b>Summe 390000 Kirchliche Angelegenheiten</b>	<b>634,96</b>	<b>0,00</b>	<b>0,00</b>	<b>0,00</b>

Konto	Bezeichnung	Saldo Brutto 31.12.2022	Saldo Brutto 31.12.2023	Netto	USt
<b>439000</b>	<b>Sonstige Einrichtungen und Maßnahmen</b>				
1/439000-768100	Beitrag Tagesmütter	30,00	0,00	0,00	0,00
	<b>Summe 439000 Sonstige Einrichtungen und Maßnahmen</b>	<b>30,00</b>	<b>0,00</b>	<b>0,00</b>	<b>0,00</b>
<b>612000</b>	<b>Gemeindestraßen</b>				
5/612000-002000	Baukosten Gemeindestraßen	0,00	111.041,55	111.041,55	0,00
	<b>Summe 612000 Gemeindestraßen</b>	<b>0,00</b>	<b>111.041,55</b>	<b>111.041,55</b>	<b>0,00</b>
<b>640000</b>	<b>Einrichtung und Maßnahmen der Strassenverkehrsordnung</b>				
1/640000-619100	Instandhaltung von Sonderanlagen (Haltestellen)	726,18	0,00	0,00	0,00
	<b>Summe 640000 Einrichtung und Maßnahmen der Strassenverkehrsordnung</b>	<b>726,18</b>	<b>0,00</b>	<b>0,00</b>	<b>0,00</b>
<b>649500</b>	<b>Buswartehäuschen</b>				
1/649500-619100	Instandhaltung von Bedarfshaltestellen	0,00	236,40	236,40	0,00
	<b>Summe 649500 Buswartehäuschen</b>	<b>0,00</b>	<b>236,40</b>	<b>236,40</b>	<b>0,00</b>
<b>710000</b>	<b>Land- und Forstwirtschaft</b>				
1/710000-613000	Instandhaltung von Auffangbecken	120,00	0,00	0,00	0,00
	<b>Summe 710000 Land- und Forstwirtschaft</b>	<b>120,00</b>	<b>0,00</b>	<b>0,00</b>	<b>0,00</b>
<b>815000</b>	<b>Park- und Gartenanlagen, Kinderspielplätze</b>				
1/815000-619000	Instandhaltung	70,00	0,00	0,00	0,00
	<b>Summe 815000 Park- und Gartenanlagen, Kinderspielplätze</b>	<b>70,00</b>	<b>0,00</b>	<b>0,00</b>	<b>0,00</b>
<b>816000</b>	<b>Öffentliche Beleuchtung und öffentliche Uhren</b>				
5/816000-050000	Baukosten	0,00	9.016,90	9.016,90	0,00
	<b>Summe 816000 Öffentliche Beleuchtung und öffentliche Uhren</b>	<b>0,00</b>	<b>9.016,90</b>	<b>9.016,90</b>	<b>0,00</b>
<b>817000</b>	<b>Friedhöfe</b>				
1/817000-452000	Treibstoffe	0,00	100,57	100,57	0,00
1/817000-728000	Sonstige Leistungsentgelte an Firmen	112,06	0,00	0,00	0,00
	<b>Summe 817000 Friedhöfe</b>	<b>112,06</b>	<b>100,57</b>	<b>100,57</b>	<b>0,00</b>
<b>820000</b>	<b>Bau- und Wirtschaftshof</b>				
1/820000-020000	Ankauf von Maschinen	8.756,11	0,00	0,00	0,00
1/820000-400000	Geringwertige Wirtschaftsgüter (GWG)	125,17	0,00	0,00	0,00
1/820000-452000	Treibstoffe	452,88	537,66	508,19	29,47
1/820000-614000	Instandhaltung von Gebäuden und Bauten	219,60	51,70	48,86	2,84

Konto	Bezeichnung	Saldo Brutto 31.12.2022	Saldo Brutto 31.12.2023	Netto	USt
1/820000-616000	Instandhaltung von Maschinen	25,32	0,00	0,00	0,00
1/820000-617000	Instandhaltung von Fahrzeugen	238,87	88,85	83,98	4,87
1/820000-631000	Telekommunikationsdienste	24,82	28,63	27,06	1,57
1/820000-728000	Entgelte für sonstige Leistungen	168,11	0,00	0,00	0,00
	<b>Summe 820000 Bau- und Wirtschaftshof</b>	<b>10.010,88</b>	<b>706,84</b>	<b>668,09</b>	<b>38,75</b>
<b>828000</b>	<b>Sonstige Märkte</b>				
1/828000-728000	Entgelte für sonstige Leistungen	109,30	0,00	0,00	0,00
	<b>Summe 828000 Sonstige Märkte</b>	<b>109,30</b>	<b>0,00</b>	<b>0,00</b>	<b>0,00</b>
<b>850000</b>	<b>Betriebe der Wasserversorgung</b>				
1/850000-617000	Instandhaltung von Fahrzeugen	0,00	88,84	74,03	14,81
1/850000-631000	Telekommunikationsdienste	11,44	12,59	10,49	2,10
	<b>Summe 850000 Betriebe der Wasserversorgung</b>	<b>11,44</b>	<b>101,43</b>	<b>84,52</b>	<b>16,91</b>
<b>851000</b>	<b>Betriebe der Abwasserbeseitigung</b>				
1/851000-452000	Treibstoffe	194,01	50,50	42,08	8,42
1/851000-612000	Instandhaltung der Abwasserbeseitigungsanlage	916,36	3.557,61	2.964,67	592,94
1/851000-631000	Telefongebühr Betriebsgebäude, Pumpwerke	486,48	95,02	79,18	15,84
1/851000-670100	KFZ-Versicherung	3.529,13	0,00	0,00	0,00
	<b>Summe 851000 Betriebe der Abwasserbeseitigung</b>	<b>5.125,98</b>	<b>3.703,13</b>	<b>3.085,93</b>	<b>617,20</b>
<b>851700</b>	<b>Abwasserbeseitigung Erweiterungen</b>				
5/851700-004030	Kanalbautenerweiterung	2.290,40	0,00	0,00	0,00
	<b>Summe 851700 Abwasserbeseitigung Erweiterungen</b>	<b>2.290,40</b>	<b>0,00</b>	<b>0,00</b>	<b>0,00</b>
<b>852000</b>	<b>Betriebe der Müllbeseitigung</b>				
1/852000-452000	Treibstoffe	127,59	25,25	21,04	4,21
1/852000-613000	Instandhaltung von sonstigen Grundstückseinrichtungen	0,00	867,80	723,17	144,63
1/852000-617000	Instandhaltung von Fahrzeugen	3,00	0,00	0,00	0,00
	<b>Summe 852000 Betriebe der Müllbeseitigung</b>	<b>130,59</b>	<b>893,05</b>	<b>744,21</b>	<b>148,84</b>
	<b>Gesamt</b>	<b>Brutto</b>	<b>Brutto</b>	<b>Netto</b>	<b>USt</b>
		<b>31.12.2022</b>	<b>31.12.2023</b>		
		<b>224.776,26</b>	<b>290.075,08</b>	<b>278.706,15</b>	<b>11.368,93</b>
		<b>Ausgaben</b>	<b>290.075,08</b>	<b>278.706,15</b>	<b>11.368,93</b>
		<b>Einnahmen</b>	<b>0,00</b>	<b>0,00</b>	<b>0,00</b>



## Verbindlichkeiten

Konto	Bezeichnung	Saldo lt. Konto	Saldo lt. Konto	Offen	Differenz
		31.12.2022	31.12.2023		
331000	Kurzfristige Verbindlichkeiten aus Lieferungen und Leistungen	224.776,26	290.075,08	290.075,08	0,00
333000	Kurzfristige Verbindlichkeiten aus Abgaben	0,00	0,00	0,00	0,00
<b>Summe</b>		<b>224.776,26</b>	<b>290.075,08</b>	<b>290.075,08</b>	<b>0,00</b>



Nettovermögensveränderungsrechnung (Anlage 1d)



Nettovermögensveränderungsrechnung	Saldo der Eröffnungsbilanz	Kumuliertes Nettoergebnis	Haushalts-rücklagen	Neubewertungs-rücklagen	Fremdwährungs-umrechnungs-rücklagen	Summe Nettovermögen
<b>Nettovermögen zum 31.12.2022</b>	<b>10.474.505,31</b>	<b>4.177.646,93</b>	<b>10.484.954,97</b>	<b>732.972,11</b>	<b>0,00</b>	<b>25.870.079,32</b>
1. Änderungen der Ansatz- und Bewertungsmethoden	0,00	0,00	XXXXXXXXXXXXXX	0,00	0,00	0,00
2. Nacherfassung von Vermögenswerten	0,00	0,00	0,00	0,00	0,00	0,00
3. Änderung der erstmaligen Eröffnungsbilanz (gem. § 38 Abs. 8)	0,00	0,00	0,00	0,00	0,00	0,00
<b>Angepasstes Nettovermögen zum 31.12.2022</b>	<b>10.474.505,31</b>	<b>4.177.646,93</b>	<b>10.484.954,97</b>	<b>732.972,11</b>	<b>0,00</b>	<b>25.870.079,32</b>
4. Veränderung aus der Bewertung von zur Veräußerung verfügbarer Finanzinstrumente	XXXXXXXXXXXXXX	XXXXXXXXXXXXXX	XXXXXXXXXXXXXX	0,00	XXXXXXXXXXXXXX	0,00
5. Veränderung aus der Bewertung von Beteiligungen	XXXXXXXXXXXXXX	XXXXXXXXXXXXXX	XXXXXXXXXXXXXX	48.121,62	XXXXXXXXXXXXXX	48.121,62
6. Veränderung aus der Umrechnung von Vermögen und Fremdmittel in fremder Währung	XXXXXXXXXXXXXX	XXXXXXXXXXXXXX	XXXXXXXXXXXXXX	XXXXXXXXXXXXXX	0,00	0,00
<b>Summe Nettoveränderung, die nicht in die Ergebnisrechnung eingegangen ist</b>						
7. Nettoergebnis des Finanzjahres (SA0)	XXXXXXXXXXXXXX	950.232,66	XXXXXXXXXXXXXX	XXXXXXXXXXXXXX	XXXXXXXXXXXXXX	950.232,66
8. Zuweisung und Entnahmen von Haushaltsrücklagen (SU23)	XXXXXXXXXXXXXX	-950.232,66	950.232,66	XXXXXXXXXXXXXX	XXXXXXXXXXXXXX	0,00
<b>Nettovermögen zum 31.12.2023</b>	<b>10.474.505,31</b>	<b>4.177.646,93</b>	<b>11.435.187,63</b>	<b>781.093,73</b>	<b>0,00</b>	<b>26.868.433,60</b>



Nachweis über Transferzahlungen (Anlage 6a)





Haushaltskonto	Bezeichnung Ansatz	Bezeichnung Post	Summe Einzahlungen	Summe Auszahlungen
<b>Transferzahlungen von/an Bund, Bundesfonds, Bundeskammern</b>				
<b>Gesamtsumme Transferzahlungen von/an Bund, Bundesfonds, Bundeskammern</b>			<b>3.196.741,22</b>	<b>0,00</b>
<b>Summe Kapitaltransfers</b>			<b>5.400,00</b>	<b>0,00</b>
<b>Summe Laufende Transfers</b>			<b>3.191.341,22</b>	<b>0,00</b>
2/021000+816000	Statistisches Amt	Ersatz für Statistische Erhebungen	69,94	
2/273000+860000	Volksbüchereien	Transfers von Bund, Bundesfonds und Bundeskammern	1.941,00	
2/925000+859400	Ertragsanteile an Gem. Bundesabgaben	Ertragsanteile nach Abgestuften Bevölkerungsschlüssel	3.189.330,28	
6/381010+300000	Schloss Atzenbrugg - Schubertmuseum	Kapitaltransfers von Bund, Bundesfonds und Bundeskammern	5.400,00	
<b>Transferzahlungen von/an Länder, Landesfonds, Landesammern</b>				
<b>Gesamtsumme Transferzahlungen von/an Länder, Landesfonds, Landesammern</b>			<b>564.049,75</b>	<b>654.285,14</b>
<b>Summe Kapitaltransfers</b>			<b>409.200,00</b>	<b>0,00</b>
<b>Summe Laufende Transfers</b>			<b>154.849,75</b>	<b>654.285,14</b>
2/179000+861000	Sonstige Einrichtungen und Maßnahmen/Katastrophenfälle	Transfers von Ländern, Landesfonds und Landesammern	4.073,20	
2/240000+861000	Kindergarten Heiligeneich	Zinsenzuschuss des Landes	36.748,49	
2/240020+861002	TBE Atzenbrugg	Transfers von Ländern (Förderung der Kleinkindbetreuung)	92.451,50	
2/381000+861000	Schloss Atzenbrugg - Schubertmuseum	Transfer vom Land - Kunst und Kultur	18.000,00	
2/900000+816200	Finanzwirtschaft	Einhebungsvergütung Fremdenverkehrsabgabe u.Seuchenabg.	1.326,56	
6/381023+301000	Eingliederung Schloss Atzenbrugg GmbH	Kapitaltransfers von Ländern, Landesfonds und Landesammern (2018-2023)	409.200,00	
6/710000+871000	Land- und Forstwirtschaft	Kapitaltransfers aus Gemeinde-Bedarfszuweisungsmittel	2.250,00	
1/419000-751000	Sonstige Einrichtungen und Maßnahmen	Wohnsitzgemeindebeitrag - SHG		1.159,94
1/419000-751100	Sonstige Einrichtungen und Maßnahmen	Sozialhilfeumlage nach der Finanzkraft		537.379,41
1/439000-751000	Sonstige Einrichtungen und Maßnahmen	Jugendwohlfahrtsumlage		103.145,48
1/510000-751000	Medizinische Bereichsversorgung	Beitrag an Pensionsverband		12.600,31
<b>Transferzahlungen von/an Gemeinden, Gemeindeverbände, Gemeindefonds</b>				
<b>Gesamtsumme Transferzahlungen von/an Gemeinden, Gemeindeverbände, Gemeindefonds</b>			<b>20.566,66</b>	<b>1.196.767,18</b>
<b>Summe Kapitaltransfers</b>			<b>0,00</b>	<b>0,00</b>
<b>Summe Laufende Transfers</b>			<b>20.566,66</b>	<b>1.196.767,18</b>
2/851000+862000	Betriebe der Abwasserbeseitigung	Transfers von Gemeinden (MG Zwentendorf)	20.566,66	
1/212000-752000	Neue Mittelschule	Schulumlage MS-Gemeinde Atzenbrugg		191.819,28
1/212000-752100	Neue Mittelschule	Schulumlagen NMS-Gemeinde Tulln		11.829,00
1/213000-752000	Sonderschulen	Schulumlagen Sonderschulen		20.647,18
1/214000-752000	Polytechnische Schulen	Schulumlagen Polytechnische Schulen		21.948,01
1/215000-752000	Allgemeinbildende Höhere Schulen	Investitionsbeitrag		1.278,00
1/562000-752000	Sprengelbeiträge	Sprengelbeitrag NÖKAS (Zweckaufwand)		904.233,47
1/631000-752000	Konkurrenzgewässer	Beiträge an Wasserverbände		45.012,24

Haushaltskonto	Bezeichnung Ansatz	Bezeichnung Post	Summe Einzahlungen	Summe Auszahlungen
<b>Transferzahlungen von/an Sozialversicherungsträger</b>				
	Gesamtsumme Transferzahlungen von/an Sozialversicherungsträger		0,00	0,00
	Summe Kapitaltransfers		0,00	0,00
	Summe Laufende Transfers		0,00	0,00
<b>Transferzahlungen von/an sonst. Träger des öffentlichen Rechts</b>				
	Gesamtsumme Transferzahlungen von/an sonst. Träger des öffentlichen Rechts		0,00	0,00
	Summe Kapitaltransfers		0,00	0,00
	Summe Laufende Transfers		0,00	0,00
<b>Gesamtsumme</b>			<b>3.781.357,63</b>	<b>1.851.052,32</b>

Nachweis über Haushaltsrücklagen und  
Zahlungsmittelreserven (Anlage 6b)



Haushaltsrücklagen		Rücklagenstand			Rücklagenstand			Zahlungsmittelreserven		
Nr.	Verwendungszweck	31.12.2022	Zuführungen	Entnahmen	31.12.2023	31.12.2022	31.12.2023	Konto-/Sparbuchnummer		
8/9990934/00004	Ortskapelle Hütteldorf	0,00	0,00	0,00	0,00			ZW 70 294070		
								AT11 3228 6000 4004 4323		
8/9990934/00005	Ortskapelle Trasdorf "Zur Hl. Anna"	10.449,66	12,43	0,00	10.462,09	10.449,66	10.462,09	ZW 71 294071		
								AT98 3228 6000 0020 1947		
<b>Zweckgebundene Haushaltsrücklagen</b>		<b>10.449,66</b>	<b>12,43</b>	<b>0,00</b>	<b>10.462,09</b>	<b>10.449,66</b>	<b>10.462,09</b>			
8/9997935/00001	Haushaltspotential Rücklage	0,00	1.283.983,97	0,00	1.283.983,97					
8/9997935/00002	Eröffnungsbilanzrücklage gem. § 7 Abs. 2 Z. 1 NÖ GHVO Allg. Haushaltsrücklage ohne Zahlungsmittelreserve	10.474.505,31	0,00	333.763,74	10.140.741,57					
<b>Allgemeine Rücklage ohne Zahlungsmittelrese</b>		<b>10.474.505,31</b>	<b>1.283.983,97</b>	<b>333.763,74</b>	<b>11.424.725,54</b>					
<b>Gesamtsummen</b>		<b>10.484.954,97</b>	<b>1.283.996,40</b>	<b>333.763,74</b>	<b>11.435.187,63</b>	<b>10.449,66</b>	<b>10.462,09</b>			



Einzelnachweis über Finanzschulden und Schuldendienst  
(Anlage 6c)

Kontonummer Darlehensnr.	Ansatz	Darlehensgeber/Staat Aktenzahl	Verwendungszweck Genehmigungsdatum/-vermerk	Beschluss- Datum	Zinssatz Zinsindikator	Währung	Laufzeit
<b>1. Darlehen für Investitionszwecke (Dfl)</b>							
<b>1.1. ... von Trägern des öffentlichen Rechts</b>							
<b>1.1.1. ... von Bund, Bundesfonds, Bundeskammern</b>							
1671 1	851000	Bank Austria/AT 410305494	Kanalbau BA 04 /7102800200000		3,000%	EUR	01.01.1992 - nieder verzin:31.12.2030
1672 1	851000	Kommunalkredit Austria AG/AT 102241	Kanalbau BA 05 /7102900200000		2,000%	EUR	01.01.1992 - nieder verzin:31.12.2032
<b>1.1.2. ... von Ländern, Landesfonds, Landesammern</b>							
1668 1	853000	HYPO NOE Landesbank für Niederösterreich und Wien AC 7-320210-008	Ärztzentrum /7101000200000		0,500%	EUR	01.01.1978 - nieder verzin:31.12.2027
2336 1	851800	NÖ Landesregierung/AT NÖ LR (WWF) 60025136	ABA BA08 Div. Ortsnetzerweiterung		1,000%	EUR	01.01.2003 - normal verzir:31.12.2033
2336 2	851800	NÖ Landesregierung/AT NÖ LR (WWF) 602521583	ABA BA14 Ortsnetzerweiterung KG Trasdof-Heiligene		1,000%	EUR	01.01.2011 - normal verzir:31.12.2039
2336 3	851800	NÖ Landesregierung/AT NÖ LR (WWF) 602526720	ABA BA16, Erweiterung Atzenbrugg - Florianiweg	29.06.2015	1,000%	EUR	01.01.2015 - 31.12.2040
<b>1.1.3. ... von Gemeinden, Gemeindeverbänden, Gemeindefonds</b>							
<b>1.1.4. ... von Sozialversicherungsträgern</b>							
<b>1.1.5. ... von sonstigen Trägern des öffentlichen Rechts</b>							
<b>1.2. ... von Beteiligungen der Gebietskörperschaft (ohne Finanzunternehmungen)</b>							
<b>1.3. ... von Unternehmen (ohne Beteiligungen und ohne Finanzunternehmungen)</b>							
<b>1.4. ... von Finanzunternehmen</b>							
<b>1.4.1. ... von Finanzunternehmen im Inland</b>							
1666 11	851000	Raiffeisenkasse Heiligeneich eGen/AT 15-20.004.354	ABA BA 07		3,915%	EUR	01.01.2001 - nieder verzin:31.12.2026
1666 14	851000	Raiffeisenkasse Heiligeneich eGen/AT 14-20.004.354	ABA Atzenbrugg BA 07		3,915%	EUR	01.01.2000 - nieder verzin:31.12.2026



Kontonummer Darlehensnr.	Darlehenshöhe Gesamt	Buchwert 31.12.2022	Zugang	Tilgung	Zinsen	Summe Schuldendienst	Schuldendienst- ersätze	Buchwert 31.12.2023	Kursgewinn/ -verlust	Buchwert inkl. KG/KV	Netto Schuldendienst
1671 1	99.815,52	33.815,71	0,00	3.799,73	986,19	4.785,92	0,00	30.015,98	0,00	30.015,98	4.785,92
1672 1	716.687,47	257.791,51	0,00	23.533,17	5.038,75	28.571,92	0,00	234.258,34	0,00	234.258,34	28.571,92
1668 1	200.213,66	20.549,84	0,00	4.735,91	96,83	4.832,74	0,00	15.813,93	0,00	15.813,93	4.832,74
2336 1	68.600,00	89.568,72	0,00	0,00	0,00	0,00	0,00	89.568,72	0,00	89.568,72	0,00
2336 2	3.000,00	18.871,87	0,00	0,00	0,00	0,00	0,00	18.871,87	0,00	18.871,87	0,00
2336 3	3.000,00	29.090,68	0,00	0,00	0,00	0,00	0,00	29.090,68	0,00	29.090,68	0,00
1666 11	290.691,34	74.545,77	0,00	16.856,57	2.326,86	19.183,43	0,00	57.689,20	0,00	57.689,20	19.183,43
1666 14	218.018,50	43.498,57	0,00	13.530,56	1.321,80	14.852,36	0,00	29.968,01	0,00	29.968,01	14.852,36

Kontonummer Darlehensnr.	Ansatz	Darlehensgeber/Staat Aktenzahl	Verwendungszweck Genehmigungsdatum/-vermerk	Beschluss- Datum	Zinssatz	Währung	Laufzeit
					Zinsindikator		
1667 9	611000	Die Erste Bank/AT AT03 2011 1223 1145 1909	Straßenbau und -beleuchtung	Landesstraßen	4,430%	EUR	01.01.2010 - nieder verzin:31.12.2025
1667 10	851000	Die Erste Bank/AT AT89 2011 1223 1145 1913	Kanalsanierung	Betriebe der Abwasserbeseitigung	4,430%	EUR	01.01.2010 - nieder verzin:31.12.2025
1667 11	850000	Die Erste Bank/AT AT35 2011 1223 1145 1915	WVA-Erweiterungen	Betriebe der Wasserversorgung	4,430%	EUR	01.01.2010 - nieder verzin:31.12.2035
1667 12	851000	Die Erste Bank/AT AT62 2011 1223 1145 1914	ABA-Erweiterungen	Betriebe der Abwasserbeseitigung	4,430%	EUR	01.01.2010 - nieder verzin:31.12.2035
1667 13	240000	Die Erste Bank/AT AT78 2011 1223 1145 1917	Kindergarten Heiligeneich Erweiterung /keine erforderlich	07.03.2017 Kindergarten Erweiterung	4,739%	EUR	01.06.2017 - euribor6m 31.05.2032
1667 14	851000	Die Erste Bank/AT AT082011122311451916	Transportleitung und Hauptpumpwerk, ABA Transportleitung - BA 18 /keine erforderlich	07.03.2017 Transportleitung und Hauptpumpwerk	4,869%	EUR	01.07.2017 - euribor6m 31.12.2042
1667 15	820000	Die Erste Bank/AT AT51 2011 1223 1145 1918	Bau- und Wirtschaftshof 23.10.2019/NÖ Landesregierung	17.07.2019 Bau- und Wirtschaftshof	4,407%	EUR	01.10.2019 - euribor6m 30.09.2034
1667 16	240010	Die Erste Bank/AT AT522011122311451900	Kindergarten/TBE Atzenbrugg 08.11.2022/NÖ Landesregierung	04.10.2022 Kindergarten Atzenbrugg Darlehen II	4,127%	EUR	01.01.2022 - euribor3m 31.12.2023
1668 3	851000	HYPO NOE Landesbank für Niederösterreich und Wien AC AT82 5300 0004 6627 9501	Transportleitung und Hauptpumpwerk, ABA Hauptpumpwerk BA 19	10.10.2017 Transportleitung und Hauptpumpwerk	4,815%	EUR	01.10.2017 - 30.09.2042
1674 5	851000	Raiffeisenkasse Heiligeneich/AT 3-20.004.354	ABA BA 06	Betriebe der Abwasserbeseitigung	2,903%	EUR	01.01.1999 - nieder verzin:31.12.2024
1674 9	851000	Raiffeisenkasse Heiligeneich/AT 19-20.004.354	ABA Atzenbrugg BA 08 Hütteld.	Betriebe der Abwasserbeseitigung	3,925%	EUR	01.01.2003 - nieder verzin:31.12.2028
1674 11	850000	Raiffeisenkasse Heiligeneich/AT 27-20.004.354	WVA BA 05 Moosbierbaum	Betriebe der Wasserversorgung	3,915%	EUR	01.01.2003 - nieder verzin:31.12.2028
1674 12	851000	Raiffeisenkasse Heiligeneich/AT 18-20.004.354	ABA Atzenbrugg BA 07	Betriebe der Abwasserbeseitigung	3,925%	EUR	01.01.2002 - nieder verzin:31.12.2026
1674 13	851000	Raiffeisenkasse Heiligeneich/AT 29-20.004.354	ABA BA 08 Hütteldorf, Watzendorf	02.07.2003 Betriebe der Abwasserbeseitigung	4,225%	EUR	01.01.2003 - normal verzir 31.12.2028

Kontonummer Darlehensnr.	Darlehenshöhe Gesamt	Buchwert 31.12.2022	Zugang	Tilgung	Zinsen	Summe Schuldendienst	Schuldendienst- ersätze	Buchwert 31.12.2023	Kursgewinn/ -verlust	Buchwert inkl. KG/KV	Netto Schuldendienst
1667 9	40.000,00	8.381,13	0,00	2.713,89	262,01	2.975,90	0,00	5.667,24	0,00	5.667,24	2.975,90
1667 10	25.000,00	5.238,17	0,00	1.696,18	163,75	1.859,93	0,00	3.541,99	0,00	3.541,99	1.859,93
1667 11	84.000,00	45.723,96	0,00	2.970,05	1.551,80	4.521,85	0,00	42.753,91	0,00	42.753,91	4.521,85
1667 12	293.000,00	159.489,60	0,00	10.359,79	5.412,86	15.772,65	0,00	149.129,81	0,00	149.129,81	15.772,65
1667 13	700.000,00	476.259,62	0,00	39.903,38	17.846,51	57.749,89	36.748,49	436.356,24	0,00	436.356,24	21.001,40
1667 14	1.000.000,00	819.102,98	0,00	27.516,85	32.228,09	59.744,94	0,00	791.586,13	0,00	791.586,13	59.744,94
1667 15	350.000,00	279.999,98	0,00	23.333,34	7.249,78	30.583,12	6.120,80	256.666,64	0,00	256.666,64	24.462,32
1667 16	1.600.000,00	1.400.000,00	0,00	1.400.000,00	35.431,75	1.435.431,75	0,00	0,00	0,00	0,00	1.435.431,75
1668 3	1.000.000,00	813.723,16	0,00	29.378,42	26.476,06	55.854,48	0,00	784.344,74	0,00	784.344,74	55.854,48
1674 5	44.766,47	5.688,04	0,00	2.767,37	120,61	2.887,98	0,00	2.920,67	0,00	2.920,67	2.887,98
1674 9	109.000,00	32.125,14	0,00	4.759,68	1.027,71	5.787,39	0,00	27.365,46	0,00	27.365,46	5.787,39
1674 11	202.900,00	54.795,16	0,00	8.956,80	1.739,39	10.696,19	0,00	45.838,36	0,00	45.838,36	10.696,19
1674 12	424.409,35	108.599,86	0,00	24.543,15	3.400,54	27.943,69	0,00	84.056,71	0,00	84.056,71	27.943,69
1674 13	560.000,00	171.157,59	0,00	24.880,92	5.986,00	30.866,92	0,00	146.276,67	0,00	146.276,67	30.866,92

Kontonummer Darlehensnr.	Ansatz	Darlehensgeber/Staat Aktenzahl	Verwendungszweck Genehmigungsdatum/-vermerk	Beschluss- Datum	Zinssatz	Währung	Laufzeit
1674 14	850000	Raiffeisenkasse Heiligeneich/AT 28-20.004.354	Erweiterung WVA	02.07.2003 Betriebe der Wasserversorgung	4,225%	EUR	01.01.2003 - nieder verzin:31.12.2028
1674 15	851000	Raiffeisenkasse Heiligeneich/AT 31-20.004.354	Erweiterung Kanal	02.07.2003 Betriebe der Abwasserbeseitigung	4,225%	EUR	01.01.2004 - normal verzir31.12.2028
1674 16	851000	Raiffeisenkasse Heiligeneich/AT 30-20.004.354	Adaptierung Kläranlage	02.07.2003 Betriebe der Abwasserbeseitigung	4,225%	EUR	01.01.2003 - nieder verzin:31.12.2028
1674 17	850000	Raiffeisenkasse Heiligeneich/AT 10-20.004.354	WVA Moosbierbaum BA 06	26.06.2001 Betriebe der Wasserversorgung	3,925%	EUR	01.01.2002 - normal verzir31.12.2027
1674 18	851000	Raiffeisenkasse Heiligeneich/AT 34-20.004.354	ABA Weinzierl BAO7	01.01.2004 - Betriebe der Abwasserbeseitigung	4,025%	EUR	nieder verzin:31.12.2029
1674 19	850000	Raiffeisenkasse Heiligeneich/AT 12-20.004.354	WVA Atzenbrugg BA03	01.01.1998 - Betriebe der Wasserversorgung	2,750%	EUR	normal verzir31.12.2024
1674 20	850000	Raiffeisenkasse Heiligeneich/AT 33-20.004.354	WVA Hütteldorf, BA 05	01.01.2004 - Betriebe der Wasserversorgung	4,025%	EUR	normal verzir31.12.2029
1674 21	851000	Raiffeisenkasse Heiligeneich/AT 35-20.004.354	ABA Erweiterung	01.01.2004 - Betriebe der Abwasserbeseitigung	4,025%	EUR	normal verzir31.12.2029
1674 31	029000	Raiffeisenkasse Heiligeneich/AT 41-20.004.354	Rathausumbau	01.01.2008 - Amtsgebäude	4,084%	EUR	normal verzir31.12.2023
1674 32	851000	Raiffeisenkasse Heiligeneich/AT AT84 3228 6042 2000 4354	Pumpwerk und Transportleitung 08.09.2016/NÖ Landesregierung	01.01.2016 - Pumpwerk und Transportleitung	5,030%	EUR	euribor6m 01.01.2041
2938 1	029000	BAWAG-PSK./AT 00540-0240-057	Rathaus	01.01.2009 - Amtsgebäude	4,850%	EUR	normal verzir31.12.2024
2938 2	850000	BAWAG-PSK./AT 00540-024-065	WVA Erweiterung	01.01.2009 - Betriebe der Wasserversorgung	4,850%	EUR	normal verzir31.12.2024
2938 3	852000	BAWAG-PSK./AT 00540-0024-081	Erweiterung Gemeindesammelzentrum	01.01.2009 - Betriebe der Müllbeseitigung	4,850%	EUR	normal verzir31.12.2024
2938 4	851000	BAWAG-PSK./AT 00540-0024-073	ABA-Erweiterungen	01.01.2009 - Betriebe der Abwasserbeseitigung	4,850%	EUR	normal verzir31.12.2024

Kontonummer Darlehensnr.	Darlehenshöhe Gesamt	Buchwert 31.12.2022	Zugang	Tilgung	Zinsen	Summe Schuldendienst	Schuldendienst- ersätze	Buchwert 31.12.2023	Kursgewinn/ -verlust	Buchwert inkl. KG/KV	Netto Schuldendienst
1674 14	50.000,00	15.109,74	0,00	2.198,09	528,40	2.726,49	0,00	12.911,65	0,00	12.911,65	2.726,49
1674 15	40.000,00	12.230,73	0,00	1.772,85	427,88	2.200,73	0,00	10.457,88	0,00	10.457,88	2.200,73
1674 16	70.000,00	21.403,60	0,00	3.102,47	748,79	3.851,26	0,00	18.301,13	0,00	18.301,13	3.851,26
1674 17	130.811,10	39.563,58	0,00	6.972,13	1.257,56	8.229,69	0,00	32.591,45	0,00	32.591,45	8.229,69
1674 18	210.000,00	71.759,61	0,00	8.827,19	2.384,61	11.211,80	0,00	62.932,42	0,00	62.932,42	11.211,80
1674 19	175.868,26	17.633,52	0,00	11.597,65	301,47	11.899,12	0,00	6.035,87	0,00	6.035,87	11.899,12
1674 20	72.700,00	24.842,35	0,00	3.055,89	825,52	3.881,41	0,00	21.786,46	0,00	21.786,46	3.881,41
1674 21	35.000,00	11.959,93	0,00	1.471,19	397,44	1.868,63	0,00	10.488,74	0,00	10.488,74	1.868,63
1674 31	100.000,00	9.378,54	0,00	9.378,54	212,68	9.591,22	150,00	0,00	0,00	0,00	9.441,22
1674 32	900.000,00	703.342,57	0,00	20.595,54	28.978,71	49.574,25	0,00	682.747,03	0,00	682.747,03	49.574,25
2938 1	100.000,00	14.143,47	0,00	6.932,84	480,22	7.413,06	250,00	7.210,63	0,00	7.210,63	7.163,06
2938 2	15.000,00	2.121,53	0,00	1.039,93	72,03	1.111,96	0,00	1.081,60	0,00	1.081,60	1.111,96
2938 3	25.000,00	3.535,87	0,00	1.733,21	120,05	1.853,26	0,00	1.802,66	0,00	1.802,66	1.853,26
2938 4	25.000,00	3.535,87	0,00	1.733,21	120,05	1.853,26	0,00	1.802,66	0,00	1.802,66	1.853,26

Kontonummer Darlehensnr.	Ansatz	Darlehensgeber/Staat Aktenzahl	Verwendungszweck Genehmigungsdatum/-vermerk	Beschluss- Datum	Zinssatz Zinsindikator	Währung	Laufzeit
2938 5	029000	BAWAG-PSK./AT 0540-029-008	Rathausumbau	Amtsgebäude	4,850%	EUR	01.01.2009 - normal verzir 31.12.2024
2938 6	851000	BAWAG-PSK./AT 00540-028-990	Kanalsanierung	Betriebe der Abwasserbeseitigung	4,850%	EUR	01.01.2009 - normal verzir 31.12.2024

1.4.2. ... von Finanzunternehmen im Ausland

1.5. ... von Sonstigen

### Zwischensumme

## 2. Finanzschulden für den laufenden Aufwand

2.1. ... von Trägern des öffentlichen Rechts

2.1.1. ... von Bund, Bundesfonds, Bundeskammern

2.1.2. ... von Ländern, Landesfonds, Landeskammern

2.1.3. ... von Gemeinden, Gemeindeverbänden, Gemeindefonds

2.1.4. ... von Sozialversicherungsträgern

2.1.5. ... von sonstigen Trägern des öffentlichen Rechts

2.2. ... von Beteiligungen der Gebietskörperschaft (ohne Finanzunternehmungen)

2.3. ... von Unternehmen (ohne Beteiligungen und ohne Finanzunternehmungen)

2.4. ... von Finanzunternehmen

2.4.1. ... von Finanzunternehmen im Inland

2.4.2. ... von Finanzunternehmen im Ausland

2.5. ... von Sonstigen

### Zwischensumme

## SUMME (1 und 2)

Davon ohne A85-89

Davon A85-89

Kontonummer Darlehensnr.	Darlehenshöhe Gesamt	Buchwert 31.12.2022	Zugang	Tilgung	Zinsen	Summe Schuldendienst	Schuldendienst- ersätze	Buchwert 31.12.2023	Kursgewinn/ -verlust	Buchwert inkl. KG/KV	Netto Schuldendienst
2938 5	300.000,00	40.000,00	0,00	20.000,00	1.352,53	21.352,53	1.050,00	20.000,00	0,00	20.000,00	20.302,53
2938 6	50.000,00	6.666,66	0,00	3.333,33	225,42	3.558,75	0,00	3.333,33	0,00	3.333,33	3.558,75
		<b>5.945.244,63</b>	<b>0,00</b>	<b>1.769.979,82</b>	<b>187.100,65</b>	<b>1.957.080,47</b>	<b>44.319,29</b>	<b>4.175.264,81</b>	<b>0,00</b>	<b>4.175.264,81</b>	<b>1.912.761,18</b>

		<b>0,00</b>	<b>0,00</b>	<b>0,00</b>	<b>0,00</b>	<b>0,00</b>	<b>0,00</b>	<b>0,00</b>	<b>0,00</b>	<b>0,00</b>	<b>0,00</b>
		<b>5.945.244,63</b>	<b>0,00</b>	<b>1.769.979,82</b>	<b>187.100,65</b>	<b>1.957.080,47</b>	<b>44.319,29</b>	<b>4.175.264,81</b>	<b>0,00</b>	<b>4.175.264,81</b>	<b>1.912.761,18</b>
		<b>2.228.162,74</b>	<b>0,00</b>	<b>1.502.261,99</b>	<b>62.835,48</b>	<b>1.565.097,47</b>	<b>44.319,29</b>	<b>725.900,75</b>	<b>0,00</b>	<b>725.900,75</b>	<b>1.520.778,18</b>
		<b>3.717.081,89</b>	<b>0,00</b>	<b>267.717,83</b>	<b>124.265,17</b>	<b>391.983,00</b>	<b>0,00</b>	<b>3.449.364,06</b>	<b>0,00</b>	<b>3.449.364,06</b>	<b>391.983,00</b>





Nachweis über hausinterne Vergütungen (Anlage 6f)



<b>Gruppenebene</b>		<b>Erträge</b>	<b>Aufwendungen</b>
0	Vertretungskörper und allgemeine Verwaltung	7.417,50	20.926,01
1	Öffentliche Ordnung und Sicherheit	0,00	0,00
2	Unterricht, Erziehung, Sport und Wissenschaft	0,00	44.404,42
3	Kunst, Kultur und Kultus	0,00	68.991,41
4	Soziale Wohlfahrt und Wohnbauförderung	0,00	0,00
5	Gesundheit	0,00	9.625,51
6	Straßen- und Wasserbau, Verkehr	0,00	13.524,01
7	Wirtschaftsförderung	0,00	6.848,27
8	Dienstleistungen	252.471,21	95.569,08
9	Finanzwirtschaft	0,00	0,00
<b>Summe</b>		<b>259.888,71</b>	<b>259.888,71</b>
<b>Nicht voranschlagswirksame Gebarung</b>		<b>Mittelaufbringung</b>	<b>Mittelverwendung</b>
270	Finanzamt Vorsteuerbeträge (nicht voranschlagswirksame Gebarung)	0,00	0,00
360	Umsatzsteuer (nicht voranschlagswirksame Gebarung)	0,00	0,00
<b>Summe</b>		<b>0,00</b>	<b>0,00</b>



Anlagenspiegel Einzelkonten (Anlage 6g)



Ansatz MVAG Konto	Bezeichnung	Inbetrieb- nahme	RND	ND	Buchwert 31.12.2022	Zugänge/ + Umbuchungen	Abgänge/ -	Wertaufholung+/ Wertminderung-	Abschreibung	Buchwert 31.12.2023
<b>010000</b>	<b>Gemeindeamt</b>				<b>18.663,49</b>	<b>4.345,15</b>	<b>0,00</b>	<b>0,00</b>	<b>8.865,42</b>	<b>14.143,22</b>
<b>1026</b>	<b>Amts-, Betriebs- und Geschäftsausstattung</b>				<b>18.663,49</b>	<b>4.345,15</b>	<b>0,00</b>	<b>0,00</b>	<b>8.865,42</b>	<b>14.143,22</b>
4/0110002/01066	ABGA 2018	31.12.2018	4,5	10,0	941,90	0,00	0,00	0,00	171,25	770,65
4/0110002/01067	ABGA 2019	31.12.2017	3,5	10,0	2.273,69	0,00	0,00	0,00	505,26	1.768,43
4/0110002/01549	ABGA 2023	06.06.2023	9,0	10,0	0,00	4.345,15	0,00	0,00	3.513,57	831,58
4/0110002/00891	Altbestand Ausstattung	25.08.2017	3,5	10,0	5.534,72	0,00	0,00	0,00	1.229,94	4.304,78
4/0110002/00898	Altbestand Ausstattung	01.01.1900	0,0	10,0	0,00	0,00	0,00	0,00	0,00	0,00
4/0110002/00899	ABGA 2008	31.12.2008	0,0	10,0	0,00	0,00	0,00	0,00	0,00	0,00
4/0110002/00900	ABGA 2009	31.12.2009	0,0	10,0	0,00	0,00	0,00	0,00	0,00	0,00
4/0110002/00903	ABGA 2012	31.12.2012	0,0	10,0	0,00	0,00	0,00	0,00	0,00	0,00
4/0110002/00904	ABGA 2013	31.12.2013	0,0	10,0	0,00	0,00	0,00	0,00	0,00	0,00
4/0110002/00905	ABGA 2014	31.12.2014	0,5	10,0	1.710,62	0,00	0,00	0,00	1.140,41	570,21
4/0110002/00906	ABGA 2015	31.12.2015	0,0	10,0	0,00	0,00	0,00	0,00	0,00	0,00
4/0110002/00907	ABGA 2016	31.12.2016	2,5	10,0	7.594,60	0,00	0,00	0,00	2.169,89	5.424,71
4/0110002/00908	ABGA 2017	31.12.2017	3,5	10,0	607,96	0,00	0,00	0,00	135,10	472,86
<b>029000</b>	<b>Amtsgebäude</b>				<b>1.273.449,04</b>	<b>864,00</b>	<b>0,00</b>	<b>0,00</b>	<b>48.783,81</b>	<b>1.225.529,23</b>
<b>1010</b>	<b>Immaterielle Vermögenswerte</b>				<b>24.443,23</b>	<b>0,00</b>	<b>0,00</b>	<b>0,00</b>	<b>10.517,06</b>	<b>13.926,17</b>
2/0440001/01474	Pro Office 2014	26.03.2014	0,0	10,0	3.308,96	0,00	0,00	0,00	3.308,96	0,00
2/0440001/01475	Wilma 2014	21.11.2014	0,5	10,0	1.016,48	0,00	0,00	0,00	677,65	338,83
2/0440001/01476	k5-Finanz 2015	02.12.2015	1,5	10,0	13.166,39	0,00	0,00	0,00	5.266,56	7.899,83
2/0440001/01477	k5 ELAK 2017	18.08.2018	4,5	10,0	6.951,40	0,00	0,00	0,00	1.263,89	5.687,51
2/0440001/01478	k5 EB 2019	20.02.2019	0,0	2,0	0,00	0,00	0,00	0,00	0,00	0,00
<b>1021</b>	<b>Grundstücke, Grundstückseinrichtungen und Infrastruktur</b>				<b>82.176,00</b>	<b>0,00</b>	<b>0,00</b>	<b>0,00</b>	<b>0,00</b>	<b>82.176,00</b>
1/0020001/00050	Grundstück Nr. 226, KG-Nr. 20108, Bauflächen Gebäude, f 01.01.1900				19.040,00	0,00	0,00	0,00	0,00	19.040,00
1/0020001/00057	Grundstück Nr. 250/4, KG-Nr. 20108, Bauflächen, Wachau 01.01.1900				19.680,00	0,00	0,00	0,00	0,00	19.680,00
1/0030001/00051	Grundstück Nr. 226, KG-Nr. 20108, Gärten Gärten, Fläche: 01.01.1900				22.272,00	0,00	0,00	0,00	0,00	22.272,00
1/0030001/00052	Grundstück Nr. 227, KG-Nr. 20108, Gärten Gärten, Fläche: 01.01.1900				21.184,00	0,00	0,00	0,00	0,00	21.184,00
<b>1022</b>	<b>Gebäude und Bauten</b>				<b>1.231.856,29</b>	<b>0,00</b>	<b>0,00</b>	<b>0,00</b>	<b>35.161,06</b>	<b>1.196.695,23</b>
2/0060001/01511	Amtsgebäude/Rathau - zusätzliches Büro (2022)	17.08.2022	48,5	50,0	4.161,98	0,00	0,00	0,00	84,08	4.077,90
2/0060001/00892	Amtsgebäude/Rathaus	01.01.2008	34,0	50,0	1.227.694,31	0,00	0,00	0,00	35.076,98	1.192.617,33
<b>1024</b>	<b>Sonderanlagen</b>				<b>0,00</b>	<b>864,00</b>	<b>0,00</b>	<b>0,00</b>	<b>0,00</b>	<b>864,00</b>
4/0120001/00004	Photovoltaikanlagen auf öffentlichen Gebäuden (2024)	31.12.2099	15,0	15,0	0,00	864,00	0,00	0,00	0,00	864,00
<b>1026</b>	<b>Amts-, Betriebs- und Geschäftsausstattung</b>				<b>34.835,52</b>	<b>0,00</b>	<b>0,00</b>	<b>0,00</b>	<b>5.958,89</b>	<b>28.876,63</b>
3/0260001/00002	Klimaanlage Gemeindeamt Dachgeschoss (2020)	03.11.2020	6,5	10,0	2.219,14	0,00	0,00	0,00	295,89	1.923,25
4/0110002/01068	ABGA+EDV 2018	10.09.2018	4,5	10,0	943,80	0,00	0,00	0,00	171,60	772,20
4/0110002/01069	ABGA+EDV 2019	05.08.2019	5,5	10,0	16.296,54	0,00	0,00	0,00	2.507,16	13.789,38

Ansatz MVAG Konto	Bezeichnung	Inbetrieb- nahme	RND	ND	Buchwert 31.12.2022	Zugänge/ + Umbuchungen -	Abgänge/	Wertaufholung+/ Wertminderung-	Abschreibung	Buchwert 31.12.2023
4/0110002/01540	ABGA+EDV 2020 (Ausbau Dachboden)	31.12.2020	6,5	10,0	7.779,61	0,00	0,00	0,00	1.037,28	6.742,33
4/0110002/01544	ABGB Amtsgebäude 2022	26.02.2022	8,0	10,0	611,41	0,00	0,00	0,00	67,93	543,48
4/0110002/01545	ABGA + EDV Amtsgebäude 2022	10.03.2022	10,0	10,0	0,00	0,00	0,00	0,00	0,00	0,00
4/0110002/00909	ABGA+EDV 2008	31.12.2008	0,0	10,0	0,00	0,00	0,00	0,00	0,00	0,00
4/0110002/00911	ABGA+EDV 2009	31.12.2009	0,0	10,0	0,00	0,00	0,00	0,00	0,00	0,00
4/0110002/00912	ABGA+EDV 2010	31.12.2010	0,0	10,0	0,00	0,00	0,00	0,00	0,00	0,00
4/0110002/00913	ABGA+EDV 2011	31.12.2011	0,0	10,0	0,00	0,00	0,00	0,00	0,00	0,00
4/0110002/00914	ABGA+EDV 2012	31.12.2012	0,0	10,0	0,00	0,00	0,00	0,00	0,00	0,00
4/0110002/00915	ABGA+EDV 2013	31.12.2013	0,0	10,0	90,79	0,00	0,00	0,00	90,79	0,00
4/0110002/00916	ABGA+EDV 2014	31.12.2014	0,5	10,0	432,71	0,00	0,00	0,00	288,47	144,24
4/0110002/00917	ABGA+EDV 2015	31.12.2015	1,5	10,0	359,30	0,00	0,00	0,00	143,72	215,58
4/0110002/00918	ABGA+EDV 2017	31.12.2017	3,5	10,0	6.102,22	0,00	0,00	0,00	1.356,05	4.746,17
4/0110002/00919	ABGA+EDV 2016	31.12.2016	0,0	10,0	0,00	0,00	0,00	0,00	0,00	0,00
4/0110002/00920	Altbestand Ausstattung	01.01.1900	0,0	10,0	0,00	0,00	0,00	0,00	0,00	0,00
4/0110002/00923	Webseite	01.01.1900	0,0	10,0	0,00	0,00	0,00	0,00	0,00	0,00
<b>1311</b>	<b>Investitionszuschüsse von Trägern öffentlichen Rechts</b>				<b>-99.862,00</b>	<b>0,00</b>	<b>0,00</b>	<b>0,00</b>	<b>-2.853,20</b>	<b>-97.008,80</b>
2/0060001/01506	KT Amtsgebäude/Rathaus	01.01.2008	34,0	50,0	-99.862,00	0,00	0,00	0,00	-2.853,20	-97.008,80
<b>031000</b>	<b>Raumordnung und Raumplanung</b>				<b>135.695,12</b>	<b>117.297,52</b>	<b>0,00</b>	<b>0,00</b>	<b>28.316,21</b>	<b>224.676,43</b>
<b>1010</b>	<b>Immaterielle Vermögenswerte</b>				<b>135.695,12</b>	<b>117.297,52</b>	<b>0,00</b>	<b>0,00</b>	<b>28.316,21</b>	<b>224.676,43</b>
4/0420001/00001	Flächenwidmung ab 2020	31.12.2020	6,5	10,0	21.585,49	0,00	0,00	0,00	2.878,07	18.707,42
4/0420001/00002	Flächenwidmung 2021	26.04.2021	7,0	10,0	85.973,83	0,00	0,00	0,00	10.746,73	75.227,10
4/0420001/00003	Flächenwidmung 2022	16.08.2022	8,5	10,0	28.135,80	0,00	0,00	0,00	2.961,66	25.174,14
4/0420001/00004	Flächenwidmung 2023	22.05.2023	9,0	10,0	0,00	117.297,52	0,00	0,00	11.729,75	105.567,77
<b>163000</b>	<b>Freiwillige Feuerwehren</b>				<b>83.772,00</b>	<b>0,00</b>	<b>0,00</b>	<b>0,00</b>	<b>0,00</b>	<b>83.772,00</b>
<b>1021</b>	<b>Grundstücke, Grundstückseinrichtungen und Infrastruktur</b>				<b>83.772,00</b>	<b>0,00</b>	<b>0,00</b>	<b>0,00</b>	<b>0,00</b>	<b>83.772,00</b>
1/0020001/00409	Grundstück Nr. 601, KG-Nr. 20155, Bauflächen, Moosbierb	01.01.1900			22.500,00	0,00	0,00	0,00	0,00	22.500,00
1/0020001/00701	Grundstück Nr. 340/1, KG-Nr. 20186, Bauflächen Trasdorf	01.01.1900			18.120,00	0,00	0,00	0,00	0,00	18.120,00
1/0030001/00410	Grundstück Nr. 601, KG-Nr. 20155, Gärten, Moosbierbaum	01.01.1900			43.152,00	0,00	0,00	0,00	0,00	43.152,00
<b>1022</b>	<b>Gebäude und Bauten</b>				<b>0,00</b>	<b>0,00</b>	<b>0,00</b>	<b>0,00</b>	<b>0,00</b>	<b>0,00</b>
2/0060001/00981	Altes Feuerwehrhaus Trasdorf	31.12.1970	0,0	50,0	0,00	0,00	0,00	0,00	0,00	0,00
<b>180000</b>	<b>Zivilschutz</b>				<b>0,00</b>	<b>0,00</b>	<b>0,00</b>	<b>0,00</b>	<b>0,00</b>	<b>0,00</b>
<b>1025</b>	<b>Technische Anlagen, Fahrzeuge und Maschinen</b>				<b>0,00</b>	<b>0,00</b>	<b>0,00</b>	<b>0,00</b>	<b>0,00</b>	<b>0,00</b>
2/0130001/00926	Sirenenanlage 2008	31.12.2008	0,0	5,0	0,00	0,00	0,00	0,00	0,00	0,00



Ansatz MVAG Konto	Bezeichnung	Inbetrieb- nahme	RND	ND	Buchwert 31.12.2022	Zugänge/ + Umbuchungen -	Abgänge/ -	Wertaufholung+/ Wertminderung-	Abschreibung	Buchwert 31.12.2023
<b>211000 Volksschule</b>					<b>804.474,39</b>	<b>28.509,61</b>	<b>0,00</b>	<b>0,00</b>	<b>67.901,24</b>	<b>765.082,76</b>
<b>1022 Gebäude und Bauten</b>					<b>761.330,53</b>	<b>1.528,00</b>	<b>0,00</b>	<b>0,00</b>	<b>47.444,42</b>	<b>715.414,11</b>
2/0060001/01020	VS-Zubau	31.12.1998	14,5	40,0	714.985,51	0,00	0,00	0,00	46.128,10	668.857,41
2/0060001/01072	VS-Dachsanierung 2019	05.08.2019	35,5	40,0	45.089,88	0,00	0,00	0,00	1.235,34	43.854,54
2/0060001/01073	VS-Erweit.Stiegengeländer 2018	31.12.1998	14,5	40,0	1.255,14	0,00	0,00	0,00	80,98	1.174,16
2/0060001/01512	Volksschule Zu- und Umbau 2024	31.12.2099	50,0	50,0	0,00	1.528,00	0,00	0,00	0,00	1.528,00
<b>1024 Sonderanlagen</b>					<b>635,22</b>	<b>0,00</b>	<b>0,00</b>	<b>0,00</b>	<b>423,48</b>	<b>211,74</b>
4/0290003/00948	Klettergerüst 2014	31.12.2014	0,5	10,0	635,22	0,00	0,00	0,00	423,48	211,74
<b>1026 Amts-, Betriebs- und Geschäftsausstattung</b>					<b>48.760,20</b>	<b>26.981,61</b>	<b>0,00</b>	<b>0,00</b>	<b>21.386,31</b>	<b>54.355,50</b>
4/0110002/01070	ABGA 2018	19.04.2018	4,0	10,0	2.610,99	0,00	0,00	0,00	522,20	2.088,79
4/0110002/01071	ABGA 2019	03.09.2019	5,5	10,0	41.115,91	0,00	0,00	0,00	6.325,52	34.790,39
4/0110002/01547	Volksschule ABGA 2022	08.10.2022	8,5	10,0	1.845,15	0,00	0,00	0,00	194,23	1.650,92
4/0110002/01548	Volksschule ABGA 2023	21.03.2023	9,0	10,0	0,00	26.981,61	0,00	0,00	12.760,09	14.221,52
4/0110002/00852	Altbestand Ausstattung	01.01.1900	0,0	10,0	0,00	0,00	0,00	0,00	0,00	0,00
4/0110002/00929	ABGA 2009	31.12.2009	0,0	10,0	0,00	0,00	0,00	0,00	0,00	0,00
4/0110002/00931	ABGA 2011	31.12.2011	0,0	10,0	0,00	0,00	0,00	0,00	0,00	0,00
4/0110002/00932	ABGA 2013	31.12.2013	0,0	10,0	435,08	0,00	0,00	0,00	435,08	0,00
4/0110002/00933	ABGA 2014	14.11.2014	0,5	10,0	635,22	0,00	0,00	0,00	423,48	211,74
4/0110002/00934	ABGA 2015	31.12.2015	1,5	10,0	1.055,41	0,00	0,00	0,00	422,16	633,25
4/0110002/00935	ABGA 2016	31.12.2016	2,5	10,0	1.062,44	0,00	0,00	0,00	303,55	758,89
4/0110002/00936	ABGA 2017	31.12.2017	0,0	10,0	0,00	0,00	0,00	0,00	0,00	0,00
<b>1311 Investitionszuschüsse von Trägern öffentlichen Rechts</b>					<b>-6.251,56</b>	<b>0,00</b>	<b>0,00</b>	<b>0,00</b>	<b>-1.352,97</b>	<b>-4.898,59</b>
2/0040014/01565	Finanzierungszuschuss Turnsaal/Boden 2012	04.12.2012	3,5	15,0	-4.619,99	0,00	0,00	0,00	-1.026,66	-3.593,33
4/0110002/01538	KT ABGA 2018	17.12.2018	4,0	10,0	-1.631,57	0,00	0,00	0,00	-326,31	-1.305,26
<b>240000 Kindergarten Heiligeneich</b>					<b>2.445.570,37</b>	<b>0,00</b>	<b>0,00</b>	<b>0,00</b>	<b>84.356,41</b>	<b>2.361.213,96</b>
<b>1021 Grundstücke, Grundstückseinrichtungen und Infrastruktur</b>					<b>120.336,00</b>	<b>0,00</b>	<b>0,00</b>	<b>0,00</b>	<b>0,00</b>	<b>120.336,00</b>
1/0020001/00825	Grundstück Nr. 453, KG-Nr. 20192, Bauflächen, Sportplatz	01.01.1900			33.680,00	0,00	0,00	0,00	0,00	33.680,00
1/0030001/00826	Grundstück Nr. 453, KG-Nr. 20192, Gärten, Sportplatz 1 G:	01.01.1900			86.656,00	0,00	0,00	0,00	0,00	86.656,00
<b>1022 Gebäude und Bauten</b>					<b>2.286.574,08</b>	<b>0,00</b>	<b>0,00</b>	<b>0,00</b>	<b>78.438,54</b>	<b>2.208.135,54</b>
3/0060001/00937	Gebäude Altbestand	31.12.1995	21,5	50,0	1.170.900,00	0,00	0,00	0,00	52.040,00	1.118.860,00
3/0060001/00938	Um/Zubau 2016	29.12.2016	42,5	50,0	105.642,76	0,00	0,00	0,00	2.428,57	103.214,19
3/0060001/00939	Um/Zubau 2017	31.12.2017	43,5	50,0	998.551,74	0,00	0,00	0,00	22.439,36	976.112,38
3/0120001/01118	Pelletsheizung 2015	04.11.2015	6,5	15,0	11.479,58	0,00	0,00	0,00	1.530,61	9.948,97
<b>1024 Sonderanlagen</b>					<b>0,00</b>	<b>0,00</b>	<b>0,00</b>	<b>0,00</b>	<b>0,00</b>	<b>0,00</b>
5/0290003/00001	Altbestand	01.01.1900	0,0	10,0	0,00	0,00	0,00	0,00	0,00	0,00

Ansatz MVAG Konto	Bezeichnung	Inbetrieb- nahme	RND	ND	Buchwert 31.12.2022	Zugänge/ + Umbuchungen	Abgänge/ -	Wertaufholung+/ Wertminderung-	Abschreibung	Buchwert 31.12.2023
<b>1026</b>	<b>Amts-, Betriebs- und Geschäftsausstattung</b>				<b>53.103,78</b>	<b>0,00</b>	<b>0,00</b>	<b>0,00</b>	<b>8.559,23</b>	<b>44.544,55</b>
5/0110002/01074	ABGA 2018	31.12.2018	4,5	10,0	11.579,62	0,00	0,00	0,00	2.105,39	9.474,23
5/0110002/01075	ABGA 2019	05.09.2019	5,5	10,0	11.573,73	0,00	0,00	0,00	1.780,57	9.793,16
5/0110002/01540	KIGA Heiligeneich ABGA 2020	14.02.2020	10,0	10,0	0,00	0,00	0,00	0,00	0,00	0,00
5/0110002/01546	KIGA Heiligeneich ABGA 2021	30.08.2021	10,0	10,0	0,00	0,00	0,00	0,00	0,00	0,00
5/0110002/01550	KIGA Heiligeneich ABGA 2022	18.08.2022	8,5	10,0	24.277,25	0,00	0,00	0,00	2.555,50	21.721,75
5/0110002/00940	ABGA Altbestand	01.01.1900	0,0	10,0	0,00	0,00	0,00	0,00	0,00	0,00
5/0110002/00941	ABGA 2010	31.12.2010	0,0	10,0	0,00	0,00	0,00	0,00	0,00	0,00
5/0110002/00942	ABGA 2012	31.12.2012	0,0	10,0	0,00	0,00	0,00	0,00	0,00	0,00
5/0110002/00943	ABGA 2013	31.12.2013	0,0	10,0	0,00	0,00	0,00	0,00	0,00	0,00
5/0110002/00944	ABGA 2014	31.12.2014	0,5	10,0	1.327,34	0,00	0,00	0,00	884,89	442,45
5/0110002/00945	ABGA 2015	31.12.2015	1,5	10,0	986,24	0,00	0,00	0,00	394,50	591,74
5/0110002/00946	ABGA 2016	31.12.2016	2,5	10,0	1.445,97	0,00	0,00	0,00	413,13	1.032,84
5/0110002/00947	ABGA 2017	31.12.2017	3,5	10,0	1.913,63	0,00	0,00	0,00	425,25	1.488,38
<b>1311</b>	<b>Investitionszuschüsse von Trägern öffentlichen Rechts</b>				<b>-14.443,49</b>	<b>0,00</b>	<b>0,00</b>	<b>0,00</b>	<b>-2.641,36</b>	<b>-11.802,13</b>
3/0120001/01563	KT Pelletsheizung 2015	28.12.2015	6,5	15,0	-2.749,99	0,00	0,00	0,00	-366,67	-2.383,32
3/0120001/01564	KT Pelletsheizung Finanzierungszuschuss 2015	01.12.2015	6,5	15,0	-2.268,49	0,00	0,00	0,00	-302,47	-1.966,02
5/0110002/01507	KT ABGA 2017	06.07.2018	3,5	10,0	-6.400,01	0,00	0,00	0,00	-1.422,22	-4.977,79
5/0110002/01539	KT ABGA 2018	17.12.2018	4,5	10,0	-3.025,00	0,00	0,00	0,00	-550,00	-2.475,00
<b>240010 Kindergarten Atzenbrugg</b>					<b>2.483.292,70</b>	<b>414.712,05</b>	<b>1.802.160,36</b>	<b>0,00</b>	<b>47.333,21</b>	<b>1.048.511,18</b>
<b>1022</b>	<b>Gebäude und Bauten</b>				<b>2.680.407,70</b>	<b>399.791,45</b>	<b>0,00</b>	<b>0,00</b>	<b>68.044,79</b>	<b>3.012.154,36</b>
3/0060001/01568	Kindergarten/TBE Atzenbrugg (2022)	01.09.2022	48,5	50,0	2.675.802,58	299.414,11	0,00	0,00	61.207,16	2.914.009,53
3/0060001/01575	Kindergarten/TBE Atzenbrugg Erweiterung 2024	31.12.2099	50,0	50,0	0,00	40.025,00	0,00	0,00	0,00	40.025,00
5/0110002/01548	ABGA Kindergarten Atzenbrugg (2022)	31.12.2022	8,5	10,0	4.605,12	60.352,34	0,00	0,00	6.837,63	58.119,83
<b>1024</b>	<b>Sonderanlagen</b>				<b>885,00</b>	<b>0,00</b>	<b>0,00</b>	<b>0,00</b>	<b>0,00</b>	<b>885,00</b>
4/0120001/00003	Photovoltaikanlage Kindergarten Atzenbrugg Neubau 2022	31.12.2099	15,0	15,0	885,00	0,00	0,00	0,00	0,00	885,00
<b>1026</b>	<b>Amts-, Betriebs- und Geschäftsausstattung</b>				<b>0,00</b>	<b>14.920,60</b>	<b>0,00</b>	<b>0,00</b>	<b>1.492,06</b>	<b>13.428,54</b>
5/0110002/01552	ABGA Kindergarten Atzenbrugg (2023)	11.05.2023	9,0	10,0	0,00	14.920,60	0,00	0,00	1.492,06	13.428,54
<b>1313</b>	<b>Investitionszuschüsse von übrigen</b>				<b>-198.000,00</b>	<b>0,00</b>	<b>1.802.160,36</b>	<b>0,00</b>	<b>-22.203,64</b>	<b>-1.977.956,72</b>
3/0060001/01570	KT KommReal Kindergarten Atzenbrugg	05.09.2022	48,5	50,0	-198.000,00	0,00	0,00	0,00	-4.000,00	-194.000,00
3/0060001/01574	KT - Kindergarten/TBE Atzenbrugg (2022)	30.10.2023	49,0	49,5	0,00	0,00	1.802.160,36	0,00	-18.203,64	-1.783.956,72
<b>240020 TBE Atzenbrugg</b>					<b>0,00</b>	<b>772,00</b>	<b>0,00</b>	<b>0,00</b>	<b>772,00</b>	<b>0,00</b>
<b>1026</b>	<b>Amts-, Betriebs- und Geschäftsausstattung</b>				<b>0,00</b>	<b>772,00</b>	<b>0,00</b>	<b>0,00</b>	<b>772,00</b>	<b>0,00</b>
5/0110002/01553	ABGA TBE Atzenbrugg (2023)	11.05.2023	10,0	10,0	0,00	772,00	0,00	0,00	772,00	0,00

Ansatz MVAG Konto	Bezeichnung	Inbetrieb- nahme	RND	ND	Buchwert 31.12.2022	Zugänge/ + Umbuchungen	Abgänge/ -	Wertaufholung+/ Wertminderung-	Abschreibung	Buchwert 31.12.2023
<b>262000 Sportplätze</b>					<b>341.144,00</b>	<b>0,00</b>	<b>0,00</b>	<b>0,00</b>	<b>0,00</b>	<b>341.144,00</b>
<b>1021</b>	<b>Grundstücke, Grundstückseinrichtungen und Infrastruktur</b>				<b>341.144,00</b>	<b>0,00</b>	<b>0,00</b>	<b>0,00</b>	<b>0,00</b>	<b>341.144,00</b>
1/0010001/00822	Grundstück Nr. 451/1, KG-Nr. 20192, Sonstige, Sportplatz : 01.01.1900				207.592,00	0,00	0,00	0,00	0,00	207.592,00
1/0020001/00823	Grundstück Nr. 452, KG-Nr. 20192, Bauflächen, Sportplatz 01.01.1900				6.440,00	0,00	0,00	0,00	0,00	6.440,00
1/0020001/00824	Grundstück Nr. 452, KG-Nr. 20192, Bauflächen, Sportplatz 01.01.1900				8.360,00	0,00	0,00	0,00	0,00	8.360,00
1/0030001/00702	Grundstück Nr. 340/1, KG-Nr. 20186, Gärten Gärten, Fläch 01.01.1900				118.752,00	0,00	0,00	0,00	0,00	118.752,00
<b>269000 Sonstige Einrichtungen und Maßnahmen</b>					<b>94.240,00</b>	<b>0,00</b>	<b>0,00</b>	<b>0,00</b>	<b>0,00</b>	<b>94.240,00</b>
<b>1021</b>	<b>Grundstücke, Grundstückseinrichtungen und Infrastruktur</b>				<b>94.240,00</b>	<b>0,00</b>	<b>0,00</b>	<b>0,00</b>	<b>0,00</b>	<b>94.240,00</b>
1/0010002/00619	Grundstück Nr. 1773, KG-Nr. 20186, Gewässer, Trasdorf 2 01.01.1900				94.240,00	0,00	0,00	0,00	0,00	94.240,00
<b>269100 Badesee Trasdorf</b>					<b>449.246,92</b>	<b>0,00</b>	<b>0,00</b>	<b>0,00</b>	<b>2.575,79</b>	<b>446.671,13</b>
<b>1021</b>	<b>Grundstücke, Grundstückseinrichtungen und Infrastruktur</b>				<b>346.092,00</b>	<b>0,00</b>	<b>0,00</b>	<b>0,00</b>	<b>0,00</b>	<b>346.092,00</b>
1/0010001/00620	Grundstück Nr. 1773, KG-Nr. 20186, Sonstige, Trasdorf 29 01.01.1900				346.092,00	0,00	0,00	0,00	0,00	346.092,00
<b>1022</b>	<b>Gebäude und Bauten</b>				<b>101.001,34</b>	<b>0,00</b>	<b>0,00</b>	<b>0,00</b>	<b>2.244,47</b>	<b>98.756,87</b>
2/0060001/01479	Seestürberl Ablöse 2018	24.04.2018	44,0	50,0	101.001,34	0,00	0,00	0,00	2.244,47	98.756,87
<b>1024</b>	<b>Sonderanlagen</b>				<b>2.153,58</b>	<b>0,00</b>	<b>0,00</b>	<b>0,00</b>	<b>331,32</b>	<b>1.822,26</b>
2/0040009/01076	Beachvolleyballplatz neu 2019	05.08.2019	5,5	10,0	2.153,58	0,00	0,00	0,00	331,32	1.822,26
<b>273000 Volksbüchereien</b>					<b>34.662,08</b>	<b>17.960,28</b>	<b>0,00</b>	<b>0,00</b>	<b>20.450,04</b>	<b>32.172,32</b>
<b>1026</b>	<b>Amts-, Betriebs- und Geschäftsausstattung</b>				<b>34.662,08</b>	<b>17.960,28</b>	<b>0,00</b>	<b>0,00</b>	<b>20.450,04</b>	<b>32.172,32</b>
5/0110002/01544	Volksbücherei 2020	23.10.2020	6,5	10,0	28.812,57	0,00	0,00	0,00	3.841,68	24.970,89
5/0110002/01545	Volksbücherei 2021	19.01.2021	7,0	10,0	39,79	156,97	0,00	0,00	161,94	34,82
5/0110002/01547	Volksbücherei 2022	31.12.2022	8,5	10,0	5.809,72	110,09	0,00	0,00	721,64	5.198,17
5/0110002/01551	Volksbücherei 2023	11.01.2023	9,0	10,0	0,00	17.693,22	0,00	0,00	15.724,78	1.968,44
<b>320000 Ausbildung in Musik und darstellender Kunst</b>					<b>0,00</b>	<b>0,00</b>	<b>0,00</b>	<b>0,00</b>	<b>0,00</b>	<b>0,00</b>
<b>1026</b>	<b>Amts-, Betriebs- und Geschäftsausstattung</b>				<b>0,00</b>	<b>0,00</b>	<b>0,00</b>	<b>0,00</b>	<b>0,00</b>	<b>0,00</b>
4/0290007/00001	Musikschule Tulln - Filiale Heiligeneich: Musikinstrumente ( 27.09.2022	20,0	20,0		0,00	0,00	0,00	0,00	0,00	0,00
<b>362000 Freizeit und Kultur</b>					<b>3.875.971,46</b>	<b>0,00</b>	<b>0,00</b>	<b>0,00</b>	<b>40.751,51</b>	<b>3.835.219,95</b>
<b>1021</b>	<b>Grundstücke, Grundstückseinrichtungen und Infrastruktur</b>				<b>1.189.344,00</b>	<b>0,00</b>	<b>0,00</b>	<b>0,00</b>	<b>0,00</b>	<b>1.189.344,00</b>
1/0020001/00016	Grundstück Nr. 1, KG-Nr. 20108, Bauflächen, Schlossplatz 01.01.1900				64.000,00	0,00	0,00	0,00	0,00	64.000,00
1/0020001/00018	Grundstück Nr. 10, KG-Nr. 20108, Bauflächen Gebäude, FI 01.01.1900				27.360,00	0,00	0,00	0,00	0,00	27.360,00
1/0020001/00021	Grundstück Nr. 12, KG-Nr. 20108, Bauflächen, Schobergas 01.01.1900				32.080,00	0,00	0,00	0,00	0,00	32.080,00
1/0020001/00023	Grundstück Nr. 13, KG-Nr. 20108, Bauflächen Gebäude, FI 01.01.1900				2.000,00	0,00	0,00	0,00	0,00	2.000,00
1/0020001/00025	Grundstück Nr. 14, KG-Nr. 20108, Bauflächen Gebäude, FI 01.01.1900				2.320,00	0,00	0,00	0,00	0,00	2.320,00
1/0020001/00030	Grundstück Nr. 15, KG-Nr. 20108, Bauflächen Gebäude, FI 01.01.1900				2.000,00	0,00	0,00	0,00	0,00	2.000,00

Ansatz MVAG Konto	Bezeichnung	Inbetrieb- nahme	RND	ND	Buchwert 31.12.2022	Zugänge/ + Umbuchungen -	Abgänge/ -	Wertaufholung+/ Wertminderung-	Abschreibung	Buchwert 31.12.2023
1/0030001/00133	Grundstück Nr. 9, KG-Nr. 20108, Gärten Gärten, Fläche: 4	01.01.1900			27.648,00	0,00	0,00	0,00	0,00	27.648,00
1/0030001/00022	Grundstück Nr. 12, KG-Nr. 20108, Gärten, Schobergasse 2	01.01.1900			944.960,00	0,00	0,00	0,00	0,00	944.960,00
1/0030001/00066	Grundstück Nr. 3, KG-Nr. 20108, Gärten Gärten, Fläche: 1.	01.01.1900			86.976,00	0,00	0,00	0,00	0,00	86.976,00
<b>1022</b>	<b>Gebäude und Bauten</b>				<b>2.648.527,68</b>	<b>0,00</b>	<b>0,00</b>	<b>0,00</b>	<b>39.833,44</b>	<b>2.608.694,24</b>
2/0060001/00013	Schloss Atzenbrugg	01.01.1991	66,0	99,0	2.638.596,85	0,00	0,00	0,00	39.382,04	2.599.214,81
2/0060004/00012	Kotoun/Büttner	01.01.2015	21,0	30,0	9.930,83	0,00	0,00	0,00	451,40	9.479,43
<b>1024</b>	<b>Sonderanlagen</b>				<b>38.099,78</b>	<b>0,00</b>	<b>0,00</b>	<b>0,00</b>	<b>918,07</b>	<b>37.181,71</b>
2/0060004/00004	Schubert-Kreisverkehr	09.10.2014	40,5	50,0	38.099,78	0,00	0,00	0,00	918,07	37.181,71
<b>363000 Dorferneuerung</b>					<b>1.310,57</b>	<b>0,00</b>	<b>0,00</b>	<b>0,00</b>	<b>137,95</b>	<b>1.172,62</b>
<b>1023</b>	<b>Wasser- und Abwasserbauten und -anlagen</b>				<b>1.310,57</b>	<b>0,00</b>	<b>0,00</b>	<b>0,00</b>	<b>137,95</b>	<b>1.172,62</b>
2/0460002/01077	Tröpferlbewässerung 2019	05.08.2019	8,5	13,0	1.310,57	0,00	0,00	0,00	137,95	1.172,62
<b>381000 Schloss Atzenbrugg - Schubertmuseum</b>					<b>0,00</b>	<b>1.054.684,74</b>	<b>439.600,00</b>	<b>28.620,35</b>	<b>1.045,30</b>	<b>642.659,79</b>
<b>1010</b>	<b>Immaterielle Vermögenswerte</b>				<b>0,00</b>	<b>804,00</b>	<b>0,00</b>	<b>0,00</b>	<b>0,00</b>	<b>804,00</b>
5/0420001/00001	Museum Schloss Atzenbrugg - Nutzungsrechte (2023)	31.12.2099	12,0	12,0	0,00	804,00	0,00	0,00	0,00	804,00
<b>1022</b>	<b>Gebäude und Bauten</b>				<b>0,00</b>	<b>993.341,74</b>	<b>0,00</b>	<b>28.620,35</b>	<b>1.045,30</b>	<b>1.020.916,79</b>
3/0060001/01571	Schloss Atzenbrugg - Sanierung/Umbau/Museumsgestaltur	31.12.2099	50,0	50,0	0,00	884.353,04	0,00	28.620,35	303,50	912.669,89
3/0060001/01572	Schloss Atzenbrugg - Infrastrukturhütte (2023)	31.12.2099	50,0	50,0	0,00	108.988,70	0,00	0,00	741,80	108.246,90
<b>1025</b>	<b>Technische Anlagen, Fahrzeuge und Maschinen</b>				<b>0,00</b>	<b>60.539,00</b>	<b>0,00</b>	<b>0,00</b>	<b>0,00</b>	<b>60.539,00</b>
2/0280002/00001	Schloss Atzenbrugg - Personenaufzug (2023)	31.12.2099	10,0	10,0	0,00	60.539,00	0,00	0,00	0,00	60.539,00
<b>1311</b>	<b>Investitionszuschüsse von Trägern öffentlichen Rechts</b>				<b>0,00</b>	<b>0,00</b>	<b>439.600,00</b>	<b>0,00</b>	<b>0,00</b>	<b>-439.600,00</b>
3/0060001/01573	KT Schloss Atzenbrugg - Sanierung/Umbau/Museumsgest	31.12.2099	50,0	50,0	0,00	0,00	30.400,00	0,00	0,00	-30.400,00
3/0060001/01576	KT Schloss Atzenbrugg - Übernahme Kapitaltransfer 2011-	31.12.2099	50,0	50,0	0,00	0,00	409.200,00	0,00	0,00	-409.200,00
<b>390000 Kirchliche Angelegenheiten</b>					<b>0,00</b>	<b>0,00</b>	<b>0,00</b>	<b>0,00</b>	<b>0,00</b>	<b>0,00</b>
<b>1022</b>	<b>Gebäude und Bauten</b>				<b>0,00</b>	<b>0,00</b>	<b>0,00</b>	<b>0,00</b>	<b>0,00</b>	<b>0,00</b>
2/0060004/00011	Ebersdorf	01.01.1950	0,0	50,0	0,00	0,00	0,00	0,00	0,00	0,00
2/0060004/00005	Weinzierl	01.01.1950	0,0	50,0	0,00	0,00	0,00	0,00	0,00	0,00
2/0060004/00006	Trasdorf	01.01.1950	0,0	50,0	0,00	0,00	0,00	0,00	0,00	0,00
2/0060004/00007	Watzendorf	01.01.1950	0,0	50,0	0,00	0,00	0,00	0,00	0,00	0,00
2/0060004/00008	Moosbierbaum	01.01.1950	0,0	50,0	0,00	0,00	0,00	0,00	0,00	0,00
2/0060004/00009	Hütteldorf	01.01.1950	0,0	50,0	0,00	0,00	0,00	0,00	0,00	0,00

Ansatz MVAG Konto	Bezeichnung	Inbetrieb- nahme	RND	ND	Buchwert 31.12.2022	Zugänge/ + Umbuchungen	Abgänge/ -	Wertaufholung+/ Wertminderung-	Abschreibung	Buchwert 31.12.2023
<b>520000</b>	<b>Natur- und Landschaftsschutz</b>				<b>0,00</b>	<b>0,00</b>	<b>0,00</b>	<b>0,00</b>	<b>0,00</b>	<b>0,00</b>
1010	Immaterielle Vermögenswerte				0,00	0,00	0,00	0,00	0,00	0,00
4/0440001/00015	Baumkataster	01.01.1900	10,0	10,0	0,00	0,00	0,00	0,00	0,00	0,00
<b>522000</b>	<b>Reinhaltung der Luft</b>				<b>8.527,78</b>	<b>0,00</b>	<b>0,00</b>	<b>0,00</b>	<b>514,97</b>	<b>8.012,81</b>
1024	Sonderanlagen				9.512,39	0,00	0,00	0,00	576,51	8.935,88
3/0350002/01471	Stromtankstelle Atzenbrugg	31.12.2019	15,5	20,0	9.512,39	0,00	0,00	0,00	576,51	8.935,88
1311	Investitionszuschüsse von Trägern öffentlichen Rechts				-984,61	0,00	0,00	0,00	-61,54	-923,07
3/0350002/01472	Stromtankstelle Atzenbrugg	31.12.2019	15,0	19,5	-984,61	0,00	0,00	0,00	-61,54	-923,07
<b>612000</b>	<b>Gemeindestraßen</b>				<b>3.831.396,83</b>	<b>629.758,21</b>	<b>2.250,00</b>	<b>0,00</b>	<b>223.114,69</b>	<b>4.235.790,35</b>
1021	Grundstücke, Grundstückseinrichtungen und Infrastruktur				3.850.087,18	629.758,21	0,00	0,00	223.746,43	4.256.098,96
2/0040001/00001	Straßenbau allgemein 2019	31.12.2019	28,5	33,0	339.547,56	0,00	0,00	0,00	11.510,09	328.037,47
2/0040001/03954	Wachauer Straße / Wachauer Straße / Geh- und Radweg F	01.01.2000	8,2	33,0	4.993,80	0,00	0,00	0,00	542,80	4.451,00
2/0040001/03955	Wachauer Straße / Wachauer Straße / Geh- und Radweg F	01.01.2000	8,2	33,0	489,84	0,00	0,00	0,00	53,24	436,60
2/0040001/03957	Hallagasse / Fahrbahn Fläche 319,68 m², Oberfläche Asph	01.01.1993	1,6	33,0	1.259,35	0,00	0,00	0,00	484,37	774,98
2/0040001/03958	Hallagasse / Fahrbahn Fläche 247,48 m², Oberfläche Asph	01.01.2006	14,8	33,0	5.924,52	0,00	0,00	0,00	374,97	5.549,55
2/0040001/03959	Rosaliaweg / Fahrbahn Fläche 367,68 m², Oberfläche Asp	01.01.2000	8,2	33,0	5.125,18	0,00	0,00	0,00	557,08	4.568,10
2/0040001/03960	Hofkreuzsiedlung / Fahrbahn Fläche 881,60 m², Oberfläche	01.01.2000	8,2	33,0	12.288,90	0,00	0,00	0,00	1.335,75	10.953,15
2/0040001/03963	Halterweg / Fahrbahn Fläche 969,43 m², Oberfläche Aspha	01.01.2000	8,2	33,0	13.513,28	0,00	0,00	0,00	1.468,83	12.044,45
2/0040001/03964	Julius-Raab-Straße / Fahrbahn Fläche 994,02 m², Oberfläch	01.01.2013	21,4	33,0	33.736,28	0,00	0,00	0,00	1.506,08	32.230,20
2/0040001/03965	Im Graben / Fahrbahn Fläche 1.777,44 m², Oberfläche Asp	01.01.1993	1,6	33,0	7.002,04	0,00	0,00	0,00	2.693,09	4.308,95
2/0040001/03966	Marillenweg / Fahrbahn Fläche 726,75 m², Oberfläche Asp	01.01.2006	14,8	33,0	17.397,94	0,00	0,00	0,00	1.101,14	16.296,80
2/0040001/03969	Karl-Renner-Straße / Fahrbahn Fläche 667,54 m², Oberfläch	01.01.2013	21,4	33,0	22.655,72	0,00	0,00	0,00	1.011,42	21.644,30
2/0040001/03973	Julius-Raab-Straße / Atzenbrugg I,II / Fahrbahn Fläche 2.0	01.01.2006	14,8	33,0	49.666,82	0,00	0,00	0,00	3.143,47	46.523,35
2/0040001/03975	Kapellenweg / Fahrbahn Fläche 336,83 m², Oberfläche Asp	01.01.1993	1,6	33,0	1.326,89	0,00	0,00	0,00	510,34	816,55
2/0040001/03977	Dr.-Keldorfer-Gasse / Fahrbahn Fläche 343,17 m², Oberfläch	01.01.2000	8,2	33,0	4.783,59	0,00	0,00	0,00	519,96	4.263,63
2/0040001/03979	Fichtenweg / Fahrbahn Fläche 397,40 m², Oberfläche Asph	01.01.1993	1,6	33,0	1.565,52	0,00	0,00	0,00	602,12	963,40
2/0040001/03980	Fichtenweg / Geh- und Radweg Fläche 117,74 m², Oberfläch	01.01.2000	8,2	33,0	1.312,92	0,00	0,00	0,00	142,71	1.170,21
2/0040001/03982	Lehrnergasse / Fahrbahn Fläche 1.511,92 m², Oberfläche /	01.01.2000	8,2	33,0	21.075,24	0,00	0,00	0,00	2.290,79	18.784,45
2/0040001/03984	Gartengasse / Fahrbahn Fläche 1.042,02 m², Oberfläche A	01.01.2000	8,2	33,0	14.525,12	0,00	0,00	0,00	1.578,82	12.946,30
2/0040001/03985	Schlossplatz / Fahrbahn Fläche 319,60 m², Oberfläche Pfla	01.01.2000	8,2	33,0	4.455,04	0,00	0,00	0,00	484,24	3.970,80
2/0040001/03990	Berggasse / Fahrbahn Fläche 189,42 m², Oberfläche Asp	01.01.2006	14,8	33,0	4.534,60	0,00	0,00	0,00	287,00	4.247,60
2/0040001/03991	Ziegelweg / Fahrbahn Fläche 241,82 m², Oberfläche Aspha	01.01.2000	8,2	33,0	3.370,74	0,00	0,00	0,00	366,38	3.004,36
2/0040001/03992	Sackgasse / Fahrbahn Fläche 4.043,16 m², Oberfläche Asp	01.01.2006	14,8	33,0	96.790,80	0,00	0,00	0,00	6.126,00	90.664,80
2/0040001/03993	Sackgasse / Geh- und Radweg Fläche 928,79 m², Oberfläch	01.01.2000	8,2	33,0	10.357,40	0,00	0,00	0,00	1.125,80	9.231,60
2/0040001/03994	Feldgasse / Fahrbahn Fläche 499,75 m², Oberfläche Asp	01.01.2000	8,2	33,0	6.966,20	0,00	0,00	0,00	757,20	6.209,00
2/0040001/03995	Akazienweg / Fahrbahn Fläche 536,44 m², Oberfläche Asp	01.01.2006	14,8	33,0	12.842,04	0,00	0,00	0,00	812,79	12.029,25

Ansatz MVAG Konto	Bezeichnung	Inbetrieb- nahme	RND	ND	Buchwert 31.12.2022	Zugänge/ + Umbuchungen -	Abgänge/	Wertaufholung+/ Wertminderung-	Abschreibung	Buchwert 31.12.2023
2/0040001/03996	Dr.-Haussteiner-Gasse / Fahrbahn Fläche 540,52 m², Ober	01.01.2000	8,2	33,0	7.534,52	0,00	0,00	0,00	818,97	6.715,55
2/0040001/03997	Linke Bahnzeile / Trasdorf I / Fahrbahn Fläche 1.299,45 m²	01.01.2006	14,8	33,0	31.108,06	0,00	0,00	0,00	1.968,86	29.139,20
2/0040001/03998	Korngasse / Fahrbahn Fläche 1.063,40 m², Oberfläche Asp	01.01.2000	8,2	33,0	14.823,16	0,00	0,00	0,00	1.611,21	13.211,95
2/0040001/04000	Lederberggasse / Fahrbahn Fläche 439,57 m², Oberfläche	01.01.2000	8,2	33,0	6.127,26	0,00	0,00	0,00	666,01	5.461,25
2/0040001/04001	Altenberggasse / Fahrbahn Fläche 471,20 m², Oberfläche /	01.01.2000	8,2	33,0	6.568,24	0,00	0,00	0,00	713,94	5.854,30
2/0040001/04002	Dechant-Wagner-Straße / Fahrbahn Fläche 703,60 m², Ob	01.01.2000	8,2	33,0	9.807,76	0,00	0,00	0,00	1.066,06	8.741,70
2/0040001/04003	Dechant-Wagner-Straße / Geh- und Radweg Fläche 389,4	01.01.2006	14,8	33,0	7.457,80	0,00	0,00	0,00	472,01	6.985,79
2/0040001/04004	Zur Mühlleiten / Fahrbahn Fläche 321,62 m², Oberfläche A	01.01.2006	14,8	33,0	7.699,26	0,00	0,00	0,00	487,29	7.211,97
2/0040001/04007	Sportplatz / Fahrbahn Fläche 596,76 m², Oberfläche Aspha	01.01.2000	8,2	33,0	8.318,48	0,00	0,00	0,00	904,18	7.414,30
2/0040001/04008	Sportplatz / Geh- und Radweg Fläche 45,69 m², Oberfläche	01.01.2006	14,8	33,0	875,04	0,00	0,00	0,00	55,38	819,66
2/0040001/04009	Sportplatz / Parkstreifen Fläche 202,55 m², Oberfläche Pfla	01.01.2006	14,8	33,0	3.879,14	0,00	0,00	0,00	245,52	3.633,62
2/0040001/04012	Kiefernweg / Atzenbrugg I,II / Fahrbahn Fläche 64,00 m², O	01.01.2000	8,2	33,0	892,12	0,00	0,00	0,00	96,97	795,15
2/0040001/04013	Bgm.-Haselmann-Straße / Fahrbahn Fläche 917,24 m², Ob	01.01.2000	8,2	33,0	12.785,76	0,00	0,00	0,00	1.389,76	11.396,00
2/0040001/04014	Bgm.-Haselmann-Straße / Geh- und Radweg Fläche 458,6	01.01.2000	8,2	33,0	5.114,76	0,00	0,00	0,00	555,95	4.558,81
2/0040001/04015	Am Föhrensee / Fahrbahn Fläche 3.189,05 m², Oberfläche	01.01.2000	8,2	33,0	44.453,43	0,00	0,00	0,00	4.831,89	39.621,54
2/0040001/04016	Dürröhler Straße / Fahrbahn Fläche 319,91 m², Oberfläch	01.01.2006	14,8	33,0	7.658,34	0,00	0,00	0,00	484,71	7.173,63
2/0040001/04017	Dorfplatz / Fahrbahn Fläche 834,23 m², Oberfläche Asphalt	01.01.2006	14,8	33,0	19.970,96	0,00	0,00	0,00	1.263,98	18.706,98
2/0040001/04018	Dorfplatz / Geh- und Radweg Fläche 23,90 m², Oberfläche	01.01.2006	14,8	33,0	457,72	0,00	0,00	0,00	28,97	428,75
2/0040001/04019	Dorfplatz / Parkstreifen Fläche 284,01 m², Oberfläche Asp	01.01.2006	14,8	33,0	5.439,23	0,00	0,00	0,00	344,26	5.094,97
2/0040001/04020	Hagengasse / Fahrbahn Fläche 1.390,75 m², Oberfläche A	01.01.2006	14,8	33,0	33.293,70	0,00	0,00	0,00	2.107,20	31.186,50
2/0040001/04021	Schobergasse / Fahrbahn Fläche 821,55 m², Oberfläche A	01.01.2000	8,2	33,0	11.451,92	0,00	0,00	0,00	1.244,77	10.207,15
2/0040001/04022	Kindergartenweg / Atzenbrugg I,II / Fahrbahn Fläche 589,8	01.01.2006	14,8	33,0	14.119,44	0,00	0,00	0,00	893,64	13.225,80
2/0040001/04024	Bachdammgasse / Fahrbahn Fläche 347,22 m², Oberfläche	01.01.2000	8,2	33,0	4.840,04	0,00	0,00	0,00	526,09	4.313,95
2/0040001/04025	Derffulgasse / Fahrbahn Fläche 466,97 m², Oberfläche Asp	01.01.2000	8,2	33,0	6.509,22	0,00	0,00	0,00	707,52	5.801,70
2/0040001/04030	Wachauer Straße / Fahrbahn Fläche 334,44 m², Oberfläche	01.01.2006	14,8	33,0	8.006,28	0,00	0,00	0,00	506,73	7.499,55
2/0040001/04031	Waldweg / Fahrbahn Fläche 89,79 m², Oberfläche Asphalt,	01.01.2000	8,2	33,0	1.251,61	0,00	0,00	0,00	136,04	1.115,57
2/0040001/04033	Weingartenweg / Fahrbahn Fläche 508,48 m², Oberfläche /	01.01.2000	8,2	33,0	7.087,91	0,00	0,00	0,00	770,43	6.317,48
2/0040001/04036	Nikolausweg / Fahrbahn Fläche 193,17 m², Oberfläche Asp	01.01.2000	8,2	33,0	2.692,68	0,00	0,00	0,00	292,68	2.400,00
2/0040001/04037	Hüttelbachweg / Fahrbahn Fläche 231,54 m², Oberfläche A	01.01.2000	8,2	33,0	3.227,52	0,00	0,00	0,00	350,82	2.876,70
2/0040001/04038	Sonnleithnergasse / Fahrbahn Fläche 829,28 m², Oberfläch	01.01.2006	14,8	33,0	19.852,46	0,00	0,00	0,00	1.256,48	18.595,98
2/0040001/04039	Joseph-von-Spaun-Gasse / Fahrbahn Fläche 556,19 m², O	01.01.2000	8,2	33,0	7.752,96	0,00	0,00	0,00	842,71	6.910,25
2/0040001/04040	Kupelwiesergasse / Fahrbahn Fläche 950,05 m², Oberfläch	01.01.2000	8,2	33,0	13.243,12	0,00	0,00	0,00	1.439,47	11.803,65
2/0040001/04041	Kupelwiesergasse / Fahrbahn Fläche 257,43 m², Oberfläch	01.01.1993	1,6	33,0	1.014,12	0,00	0,00	0,00	390,05	624,07
2/0040001/04042	Neidhartgasse / Atzenbrugg I,II / Fahrbahn Fläche 160,84	01.01.2006	14,8	33,0	3.850,40	0,00	0,00	0,00	243,70	3.606,70
2/0040001/04050	Im Graben / Fahrbahn Fläche 231,28 m², Oberfläche Aspha	01.01.2006	14,8	33,0	5.536,71	0,00	0,00	0,00	350,42	5.186,29
2/0040001/04090	Bahnhof Moosbierbaum / Geh- und Radweg Fläche 43,74	01.01.2000	8,2	33,0	487,76	0,00	0,00	0,00	53,02	434,74
2/0040001/04091	Birkenweg / Atzenbrugg I,II / Fahrbahn Fläche 1.048,00	01.01.2006	14,8	33,0	25.088,48	0,00	0,00	0,00	1.587,88	23.500,60
2/0040001/04092	Birkenweg / Fahrbahn Fläche 537,69 m², Oberfläche Aspha	01.01.2006	14,8	33,0	12.871,98	0,00	0,00	0,00	814,68	12.057,30
2/0040001/04093	Lindengasse / Fahrbahn Fläche 1.273,60 m², Oberfläche A	01.01.2000	8,2	33,0	17.753,14	0,00	0,00	0,00	1.929,69	15.823,45

Ansatz	MVAG	Bezeichnung	Inbetrieb-	RND	ND	Buchwert	Zugänge/	Abgänge/	Wertaufholung+/	Abschreibung	Buchwert
	Konto		nahme			31.12.2022	+ Umbuchungen -	-	Wertminderung-		31.12.2023
	2/0040001/04094	Lindengasse / Fahrbahn Fläche 186,03 m <sup>2</sup> , Oberfläche Asp	01.01.2006	14,8	33,0	4.453,31	0,00	0,00	0,00	281,86	4.171,45
	2/0040001/04095	Dr.-Keldorfer-Gasse / Fahrbahn Fläche 161,88 m <sup>2</sup> , Oberfläch	01.01.2006	14,8	33,0	3.875,32	0,00	0,00	0,00	245,27	3.630,05
	2/0040001/04096	Dechant-Wagner-Straße / Fahrbahn Fläche 1.411,30 m <sup>2</sup> , O	01.01.2006	14,8	33,0	33.785,68	0,00	0,00	0,00	2.138,33	31.647,35
	2/0040001/04106	Pfarrer-Grießler-Gasse / Fahrbahn Fläche 234,95 m <sup>2</sup> , Ober	01.01.2000	8,2	33,0	3.275,06	0,00	0,00	0,00	355,98	2.919,08
	2/0040001/04107	Pfarrer-Grießler-Gasse / Geh- und Radweg Fläche 46,99 m	01.01.2006	14,8	33,0	899,92	0,00	0,00	0,00	56,96	842,96
	2/0040001/04108	Pfarrer-Wital-Gasse / Geh- und Radweg Fläche 240,76 m <sup>2</sup> ,	01.01.2000	8,2	33,0	2.684,88	0,00	0,00	0,00	291,83	2.393,05
	2/0040001/04109	Pfarrer-Wital-Gasse / Fahrbahn Fläche 1.085,97 m <sup>2</sup> , Oberfl	01.01.2000	8,2	33,0	15.137,76	0,00	0,00	0,00	1.645,41	13.492,35
	2/0040001/04110	Dechant-Wagner-Straße / Parkstreifen Fläche 109,20 m <sup>2</sup> , C	01.01.2000	8,2	33,0	1.217,76	0,00	0,00	0,00	132,37	1.085,39
	2/0040001/04111	Sportplatz / Fahrbahn Fläche 507,42 m <sup>2</sup> , Oberfläche Aspha	01.01.2006	14,8	33,0	12.147,32	0,00	0,00	0,00	768,82	11.378,50
	2/0040001/04113	Am Föhrensee / Fahrbahn Fläche 6.796,55 m <sup>2</sup> , Oberfläche	01.01.2006	14,8	33,0	162.705,30	0,00	0,00	0,00	10.297,80	152.407,50
	2/0040001/04114	Kupelwiesergasse / Fahrbahn Fläche 270,38 m <sup>2</sup> , Oberfläch	01.01.2006	14,8	33,0	6.472,61	0,00	0,00	0,00	409,66	6.062,95
	2/0040001/04115	Bachdammgasse / Fahrbahn Fläche 531,80 m <sup>2</sup> , Oberfläche	01.01.2006	14,8	33,0	12.730,96	0,00	0,00	0,00	805,76	11.925,20
	2/0040001/04116	Raiffeisenplatz / Raiffeisenplatz / Geh- und Radweg Fläche	01.01.2000	8,2	33,0	1.033,76	0,00	0,00	0,00	112,37	921,39
	2/0040001/04117	Raiffeisenplatz / Raiffeisenplatz / Geh- und Radweg Fläche	01.01.2006	14,8	33,0	1.579,52	0,00	0,00	0,00	99,97	1.479,55
	2/0040001/04118	Moosbierbaumer Straße / Moosbierbaumer Straße / Geh- u	01.01.2000	8,2	33,0	4.251,37	0,00	0,00	0,00	462,11	3.789,26
	2/0040001/04119	Moosbierbaumer Straße / Moosbierbaumer Straße / Geh- u	01.01.2006	14,8	33,0	1.534,74	0,00	0,00	0,00	97,14	1.437,60
	2/0040001/04120	Untere Perschlingstraße / Untere Perschlingstraße / Geh- u	01.01.2006	14,8	33,0	2.630,22	0,00	0,00	0,00	166,47	2.463,75
	2/0040001/04121	Obere Perschlingstraße / Obere Perschlingstraße / Geh- ur	01.01.2006	14,8	33,0	2.757,58	0,00	0,00	0,00	174,53	2.583,05
	2/0040001/04132	Untere Barockstraße / Untere Barockstraße / Geh- und Rac	01.01.2006	14,8	33,0	1.752,14	0,00	0,00	0,00	110,89	1.641,25
	2/0040001/04133	Kremser Straße / Kremser Straße / Geh- und Radweg Fläc	01.01.1993	1,6	33,0	622,22	0,00	0,00	0,00	239,32	382,90
	2/0040001/04134	Untere Perschlingstraße / Untere Perschlingstraße / Geh- u	01.01.2006	14,8	33,0	745,96	0,00	0,00	0,00	47,21	698,75
	2/0040001/04135	Untere Perschlingstraße / Untere Perschlingstraße / Geh- u	01.01.2000	8,2	33,0	1.526,08	0,00	0,00	0,00	165,88	1.360,20
	2/0040001/04155	Zur Erdpress / Fahrbahn Fläche 652,92 m <sup>2</sup> , Oberfläche Asp	01.01.2013	21,4	33,0	22.159,72	0,00	0,00	0,00	989,27	21.170,45
	2/0040001/04156	Zur Erdpress / Fahrbahn Fläche 229,48 m <sup>2</sup> , Oberfläche Asp	01.01.2006	14,8	33,0	5.493,60	0,00	0,00	0,00	347,70	5.145,90
	2/0040001/04157	Kremser Straße / Kremser Straße / Geh- und Radweg Fläc	01.01.2000	8,2	33,0	8.799,24	0,00	0,00	0,00	956,44	7.842,80
	2/0040001/04158	Kremser Straße / Kremser Straße / Parkstreifen Fläche 47	01.01.2000	8,2	33,0	5.343,36	0,00	0,00	0,00	580,80	4.762,56
	2/0040001/04160	Türkenkreuzweg / Zusammenlegung Hütteldorf / Fahrbahn	01.01.2006	14,8	33,0	4.646,86	0,00	0,00	0,00	294,11	4.352,75
	2/0040001/04161	Hütteldorfer Straße / Hütteldorfer Straße / Geh- und Radwe	01.01.2006	14,8	33,0	4.079,02	0,00	0,00	0,00	258,17	3.820,85
	2/0040001/04162	Neidhartgasse / Fahrbahn Fläche 970,48 m <sup>2</sup> , Oberfläche A:	01.01.2006	14,8	33,0	23.232,57	0,00	0,00	0,00	1.470,42	21.762,15
	2/0040001/04164	St.Pöltner Straße / St.Pöltner Straße / Geh- und Radweg Fl	01.01.2000	8,2	33,0	6.555,41	0,00	0,00	0,00	712,54	5.842,87
	2/0040001/04165	St.Pöltner Straße / St.Pöltner Straße / Parkstreifen Fläche	01.01.2006	14,8	33,0	5.268,96	0,00	0,00	0,00	333,48	4.935,48
	2/0040001/04168	Florianiweg / Atzenbrugg I,II / Fahrbahn Fläche 819,36 m <sup>2</sup> ,	01.01.2013	21,4	33,0	27.808,59	0,00	0,00	0,00	1.241,45	26.567,14
	2/0040001/04169	Maisfeldgasse / Fahrbahn Fläche 323,12 m <sup>2</sup> , Oberfläche A:	01.01.2006	14,8	33,0	7.735,28	0,00	0,00	0,00	489,57	7.245,71
	2/0040001/04170	Karl-Beck-Gasse / Fahrbahn Fläche 1.564,70 m <sup>2</sup> , Oberfläch	01.01.2006	14,8	33,0	37.457,96	0,00	0,00	0,00	2.370,76	35.087,20
	2/0040001/04171	Annaweg / Fahrbahn Fläche 737,16 m <sup>2</sup> , Oberfläche Asphal	01.01.2013	21,4	33,0	25.018,76	0,00	0,00	0,00	1.116,91	23.901,85
	2/0040001/04172	Annaweg / Geh- und Radweg Fläche 48,71 m <sup>2</sup> , Oberfläche	01.01.2013	21,4	33,0	1.322,61	0,00	0,00	0,00	59,05	1.263,56
	2/0040001/04173	Theodor-Körner-Gasse / Fahrbahn Fläche 544,16 m <sup>2</sup> , Ober	01.01.2006	14,8	33,0	13.026,86	0,00	0,00	0,00	824,48	12.202,38
	2/0040001/04174	Sonnenweg / Fahrbahn Fläche 338,48 m <sup>2</sup> , Oberfläche Asp	01.01.2013	21,4	33,0	11.487,80	0,00	0,00	0,00	512,85	10.974,95
	2/0040001/04175	Hasengasse / Fahrbahn Fläche 372,60 m <sup>2</sup> , Oberfläche Asp	01.01.2013	21,4	33,0	12.645,81	0,00	0,00	0,00	564,55	12.081,26

Ansatz MVAG Konto	Bezeichnung	Inbetrieb- nahme	RND	ND	Buchwert 31.12.2022	Zugänge/ + Umbuchungen -	Abgänge/	Wertaufholung+/ Wertminderung-	Abschreibung	Buchwert 31.12.2023
2/0040001/04176	Kleefeldgasse / Fahrbahn Fläche 744,44 m², Oberfläche As	01.01.2013	21,4	33,0	25.265,84	0,00	0,00	0,00	1.127,94	24.137,90
2/0040001/04177	Fliedergasse / Fahrbahn Fläche 732,69 m², Oberfläche Asp	01.01.2013	21,4	33,0	24.867,04	0,00	0,00	0,00	1.110,14	23.756,90
2/0040001/04178	Eichenweg / Fahrbahn Fläche 754,90 m², Oberfläche Asph:	01.01.2006	14,8	33,0	18.071,84	0,00	0,00	0,00	1.143,79	16.928,05
2/0040001/04179	Möckkgasse / Atzenbrugg I,II / Fahrbahn Fläche 600,68 m², O	01.01.2006	14,8	33,0	14.379,92	0,00	0,00	0,00	910,12	13.469,80
2/0040001/04180	Pappelweg / Fahrbahn Fläche 541,63 m², Oberfläche Asph.	01.01.2013	21,4	33,0	18.382,44	0,00	0,00	0,00	820,64	17.561,80
2/0040001/04181	Waaggraben / Atzenbrugg I,II / Fahrbahn Fläche 340,48 m²	01.01.2013	21,4	33,0	11.555,68	0,00	0,00	0,00	515,88	11.039,80
2/0040001/04183	Hütteldorfer Straße / Hütteldorfer Straße / Geh- und Radwe	01.01.2000	8,2	33,0	2.163,96	0,00	0,00	0,00	235,21	1.928,75
2/0040001/04184	Hütteldorfer Straße / Hütteldorfer Straße / Parkstreifen Fläc	01.01.2006	14,8	33,0	3.476,00	0,00	0,00	0,00	220,00	3.256,00
2/0040001/04185	Hauptplatz / Fahrbahn Fläche 455,04 m², Oberfläche Asph:	01.01.2006	14,8	33,0	10.893,39	0,00	0,00	0,00	689,46	10.203,93
2/0040001/04193	Bauernfeldgasse / Fahrbahn Fläche 589,93 m², Oberfläche	01.01.2006	14,8	33,0	14.122,43	0,00	0,00	0,00	893,82	13.228,61
2/0040001/04195	Fasangasse / Atzenbrugg I,II / Fahrbahn Fläche 458,70 m², O	01.01.2006	14,8	33,0	10.981,00	0,00	0,00	0,00	695,00	10.286,00
2/0040001/04198	Feldgasse / Trasdorf I / Fahrbahn Fläche 1.310,70 m², Obe	01.01.2013	21,4	33,0	44.484,36	0,00	0,00	0,00	1.985,91	42.498,45
2/0040001/04206	Barbaraweg / Fahrbahn Fläche 247,20 m², Oberfläche Aspl	01.01.2000	8,2	33,0	3.445,81	0,00	0,00	0,00	374,54	3.071,27
2/0040001/04207	Kirchfeldgasse / Fahrbahn Fläche 332,45 m², Oberfläche A	01.01.2006	14,8	33,0	7.958,66	0,00	0,00	0,00	503,71	7.454,95
2/0040001/04209	Bgm.-Haferl-Gasse / Fahrbahn Fläche 207,30 m², Oberfläch	01.01.2013	21,4	33,0	7.035,64	0,00	0,00	0,00	314,09	6.721,55
2/0040001/04210	Bgm.-Haferl-Gasse / Fahrbahn Fläche 724,05 m², Oberfläch	01.01.2006	14,8	33,0	17.333,31	0,00	0,00	0,00	1.097,04	16.236,27
2/0040001/04211	Bgm.-Haferl-Gasse / Geh- und Radweg Fläche 54,04 m², C	01.01.2013	21,4	33,0	1.467,20	0,00	0,00	0,00	65,50	1.401,70
2/0040001/04212	Kirchfeldgasse / Fahrbahn Fläche 716,31 m², Oberfläche A	01.01.2000	8,2	33,0	9.984,92	0,00	0,00	0,00	1.085,32	8.899,60
2/0040001/04213	Webergasse / Fahrbahn Fläche 446,40 m², Oberfläche Asp	01.01.2000	8,2	33,0	6.222,56	0,00	0,00	0,00	676,37	5.546,19
2/0040001/04215	Schwindgasse / Fahrbahn Fläche 1.150,36 m², Oberfläche	01.01.2000	8,2	33,0	16.035,32	0,00	0,00	0,00	1.742,97	14.292,35
2/0040001/04216	OSR-Heneis-Gasse / Fahrbahn Fläche 1.325,15 m², Oberfl.	01.01.2006	14,8	33,0	31.723,30	0,00	0,00	0,00	2.007,80	29.715,50
2/0040001/04220	Leopold-Figl-Straße / Fahrbahn Fläche 655,45 m², Oberfläch	01.01.2000	8,2	33,0	9.136,57	0,00	0,00	0,00	993,11	8.143,46
2/0040001/04221	Leopold-Figl-Straße / Fahrbahn Fläche 1.448,65 m², Oberfl.	01.01.2006	14,8	33,0	34.679,81	0,00	0,00	0,00	2.194,92	32.484,89
2/0040001/04222	Getreidegasse / Fahrbahn Fläche 524,09 m², Oberfläche A:	01.01.2006	14,8	33,0	12.546,38	0,00	0,00	0,00	794,07	11.752,31
2/0040001/04233	Thujenweg / Fahrbahn Fläche 622,20 m², Oberfläche Asph:	01.01.1993	1,6	33,0	2.451,08	0,00	0,00	0,00	942,72	1.508,36
2/0040001/04234	Flurgasse / Fahrbahn Fläche 1.798,20 m², Oberfläche Aspfl	01.01.2000	8,2	33,0	25.065,81	0,00	0,00	0,00	2.724,54	22.341,27
2/0040001/04243	Wiener Straße / Wiener Straße / Geh- und Radweg Fläche	01.01.2000	8,2	33,0	3.873,89	0,00	0,00	0,00	421,08	3.452,81
2/0040001/04244	Wiener Straße / Wiener Straße / Geh- und Radweg Fläche	01.01.2000	8,2	33,0	1.243,68	0,00	0,00	0,00	135,18	1.108,50
2/0040001/04245	Dürnröhler Straße / Dürnröhler Straße / Geh- und Radweg	01.01.2006	14,8	33,0	3.476,87	0,00	0,00	0,00	220,06	3.256,81
2/0040001/04246	Dürnröhler Straße / Dürnröhler Straße / Geh- und Radweg	01.01.2000	8,2	33,0	2.625,17	0,00	0,00	0,00	285,34	2.339,83
2/0040001/04247	Trasdorfer Straße / Trasdorfer Straße / Geh- und Radweg F	01.01.2000	8,2	33,0	4.018,40	0,00	0,00	0,00	436,78	3.581,62
2/0040001/04248	Saladorfer Straße / Fahrbahn Fläche 580,80 m², Oberfläche	01.01.2013	21,4	33,0	19.712,00	0,00	0,00	0,00	880,00	18.832,00
2/0040001/04249	St.Pöltner Straße / St.Pöltner Straße / Geh- und Radweg Fl	01.01.2006	14,8	33,0	3.245,32	0,00	0,00	0,00	205,40	3.039,92
2/0040001/04250	Untere Bachstraße / Geh- und Radweg Fläche 50,60 m², O	01.01.2000	8,2	33,0	564,28	0,00	0,00	0,00	61,33	502,95
2/0040001/04251	Obere Bachstraße / Geh- und Radweg Fläche 38,35 m², O	01.01.2000	8,2	33,0	427,66	0,00	0,00	0,00	46,48	381,18
2/0040001/04252	Schlossplatz / Schlossplatz / Geh- und Radweg Fläche 123	01.01.2000	8,2	33,0	1.373,60	0,00	0,00	0,00	149,30	1.224,30
2/0040001/04253	Schlossplatz / Schlossplatz / Geh- und Radweg Fläche 45,	01.01.2000	8,2	33,0	511,84	0,00	0,00	0,00	55,63	456,21
2/0040001/04254	Wiener Landstraße / Wiener Landstraße / Geh- und Radwe	01.01.2000	8,2	33,0	9.578,53	0,00	0,00	0,00	1.041,14	8.537,39
2/0040001/04255	Wiener Landstraße / Wiener Landstraße / Geh- und Radwe	01.01.2006	14,8	33,0	2.481,76	0,00	0,00	0,00	157,07	2.324,69



Ansatz MVAG Konto	Bezeichnung	Inbetrieb- nahme	RND	ND	Buchwert 31.12.2022	Zugänge/ + Umbuchungen -	Abgänge/	Wertaufholung+/ Wertminderung-	Abschreibung	Buchwert 31.12.2023
2/0040001/04256	Wachauer Straße / Wachauer Straße / Geh- und Radweg	01.01.2006	14,8	33,0	2.085,12	0,00	0,00	0,00	131,97	1.953,15
2/0040001/04258	Dorfplatz / Dorfplatz / Geh- und Radweg Fläche 240,56 m²,	01.01.2000	8,2	33,0	2.682,64	0,00	0,00	0,00	291,59	2.391,05
2/0040001/04259	Bahnstraße / Bahnstraße / Geh- und Radweg Fläche 99,78	01.01.2000	8,2	33,0	1.112,64	0,00	0,00	0,00	120,94	991,70
2/0040001/04260	Bahnstraße / Bahnstraße / Geh- und Radweg Fläche 1.104	01.01.2000	8,2	33,0	12.322,16	0,00	0,00	0,00	1.339,37	10.982,79
2/0040001/04263	Kremser Landstraße / Kremser Landstraße / Geh- und Rad	01.01.2000	8,2	33,0	6.450,72	0,00	0,00	0,00	701,17	5.749,55
2/0040001/04264	Bundesstraße / Bundesstraße / Geh- und Radweg Fläche 4	01.01.2000	8,2	33,0	463,12	0,00	0,00	0,00	50,34	412,78
2/0040001/04265	Schubertstraße / Schubertstraße / Geh- und Radweg Fläch	01.01.2000	8,2	33,0	1.437,56	0,00	0,00	0,00	156,26	1.281,30
2/0040001/04266	Schubertstraße / Schubertstraße / Parkstreifen Fläche 50,0	01.01.2006	14,8	33,0	958,35	0,00	0,00	0,00	60,66	897,69
2/0040001/04267	Schubertstraße / Schubertstraße / Geh- und Radweg Fläch	01.01.2006	14,8	33,0	6.044,68	0,00	0,00	0,00	382,57	5.662,11
2/0040001/04268	Reidlinger Straße / Reidlinger Straße / Geh- und Radweg F	01.01.1993	1,6	33,0	401,43	0,00	0,00	0,00	154,40	247,03
2/0040001/04269	Heiligeneicher Straße / Heiligeneicher Straße / Geh- und R	01.01.2000	8,2	33,0	6.562,00	0,00	0,00	0,00	713,26	5.848,74
2/0040001/04270	Zwentendorfer Straße / Zwentendorfer Straße / Geh- und R	01.01.2000	8,2	33,0	7.330,88	0,00	0,00	0,00	796,83	6.534,05
2/0040001/04271	Ruster Straße / Ruster Straße / Geh- und Radweg Fläche 3	01.01.2000	8,2	33,0	4.325,84	0,00	0,00	0,00	470,20	3.855,64
2/0040001/04272	Ruster Straße / Ruster Straße / Parkstreifen Fläche 91,95 r	01.01.2006	14,8	33,0	1.760,99	0,00	0,00	0,00	111,46	1.649,53
2/0040001/04273	kein Name / Fahrbahn Fläche 24,87 m², Oberfläche Asphalt	01.01.1993	1,6	33,0	97,95	0,00	0,00	0,00	37,67	60,28
2/0040001/04274	Zur Schindelmühle / Fahrbahn Fläche 257,78 m², Oberfläche	01.01.2006	14,8	33,0	6.170,97	0,00	0,00	0,00	390,57	5.780,40
2/0040001/04276	Linke Bahnzeile / Fahrbahn Fläche 13,56 m², Oberfläche A:	01.01.2006	14,8	33,0	324,61	0,00	0,00	0,00	20,54	304,07
2/0040001/04277	Werkstraße / Fahrbahn Fläche 407,02 m², Oberfläche Asp	01.01.2006	14,8	33,0	9.743,69	0,00	0,00	0,00	616,69	9.127,00
2/0040001/04278	Kummerweg / Fahrbahn Fläche 664,40 m², Oberfläche Asp	01.01.2006	14,8	33,0	15.905,32	0,00	0,00	0,00	1.006,67	14.898,65
2/0040001/04279	Am Moosfeld / Fahrbahn Fläche 963,05 m², Oberfläche As	01.01.2006	14,8	33,0	23.054,82	0,00	0,00	0,00	1.459,17	21.595,65
2/0040001/04280	Nussgasse / Fahrbahn Fläche 800,10 m², Oberfläche Asp	01.01.2006	14,8	33,0	19.153,92	0,00	0,00	0,00	1.212,27	17.941,65
2/0040001/04281	Rosenfeldgasse / Fahrbahn Fläche 594,55 m², Oberfläche	01.01.2006	14,8	33,0	14.233,18	0,00	0,00	0,00	900,83	13.332,35
2/0040001/04282	Zur Erdpress / Fahrbahn Fläche 11,90 m², Oberfläche Asp	01.01.1993	1,6	33,0	46,88	0,00	0,00	0,00	18,03	28,85
2/0040001/04283	Karl-Renner-Straße / Fahrbahn Fläche 260,80 m², Oberfläc	01.01.2006	14,8	33,0	6.243,40	0,00	0,00	0,00	395,15	5.848,25
2/0040001/04285	kein Name / Fahrbahn Fläche 384,16 m², Oberfläche Asp	01.01.2013	21,4	33,0	13.038,16	0,00	0,00	0,00	582,06	12.456,10
2/0040001/04287	kein Name / Fahrbahn Fläche 457,52 m², Oberfläche Asp	01.01.2000	8,2	33,0	6.377,56	0,00	0,00	0,00	693,21	5.684,35
2/0040001/04288	Türkenkreuzweg / Fahrbahn Fläche 202,65 m², Oberfläche	01.01.2000	8,2	33,0	2.824,81	0,00	0,00	0,00	307,04	2.517,77
2/0040001/04289	St.Pöltner Straße / Geh- und Radweg Fläche 131,65 m², O	01.01.2000	8,2	33,0	1.468,12	0,00	0,00	0,00	159,58	1.308,54
2/0040001/04290	Waaggraben / Fahrbahn Fläche 7,83 m², Oberfläche Asp	01.01.2013	21,4	33,0	265,76	0,00	0,00	0,00	11,86	253,90
2/0040001/04292	Obere Perschlingstraße / Fahrbahn Fläche 262,95 m², Obe	01.01.2000	8,2	33,0	3.665,36	0,00	0,00	0,00	398,41	3.266,95
2/0040001/04293	Obere Perschlingstraße / Fahrbahn Fläche 216,84 m², Obe	01.01.2000	8,2	33,0	3.022,61	0,00	0,00	0,00	328,54	2.694,07
2/0040001/04294	Atzenbrugg I,II / Fahrbahn Fläche 18,76 m², Oberfläche As	01.01.1986	0,0	33,0	0,00	0,00	0,00	0,00	0,00	0,00
2/0040001/04295	Hinterer Garten / Fahrbahn Fläche 190,26 m², Oberfläche	01.01.2000	8,2	33,0	2.652,12	0,00	0,00	0,00	288,27	2.363,85
2/0040001/04297	Ahornweg / Fahrbahn Fläche 775,20 m², Oberfläche Aspha	01.01.2000	8,2	33,0	10.805,81	0,00	0,00	0,00	1.174,54	9.631,27
2/0040001/04299	Straße aufgelassen / Fahrbahn Fläche 30,05 m², Oberfläche	01.01.1986	0,0	33,0	0,00	0,00	0,00	0,00	0,00	0,00
2/0040001/04300	Halterweg / Fahrbahn Fläche 8,96 m², Oberfläche Pflaster	01.01.2000	8,2	33,0	124,89	0,00	0,00	0,00	13,58	111,31
2/0040001/04301	Zur Rossschwemme / Fahrbahn Fläche 311,00 m², Oberflä	01.01.2006	14,8	33,0	7.445,16	0,00	0,00	0,00	471,21	6.973,95
2/0040001/04302	Kiefernweg / Fahrbahn Fläche 510,15 m², Oberfläche Asp	01.01.1993	1,6	33,0	2.009,68	0,00	0,00	0,00	772,95	1.236,73
2/0040001/04303	kein Name / Fahrbahn Fläche 30,27 m², Oberfläche Asphalt	01.01.2006	14,8	33,0	724,66	0,00	0,00	0,00	45,86	678,80

Ansatz MVAG Konto	Bezeichnung	Inbetrieb- nahme	RND	ND	Buchwert 31.12.2022	Zugänge/ + Umbuchungen -	Abgänge/	Wertaufholung+/ Wertminderung-	Abschreibung	Buchwert 31.12.2023
2/0040001/04304	Weinzierl / Fahrbahn Fläche 15,45 m², Oberfläche Asphalt,	01.01.2000	8,2	33,0	215,36	0,00	0,00	0,00	23,41	191,95
2/0040001/04306	Obere Perschlingstraße / Geh- und Radweg Fläche 80,81 r	01.01.2006	14,8	33,0	1.547,69	0,00	0,00	0,00	97,96	1.449,73
2/0040001/04307	Wachauer Straße / Geh- und Radweg Fläche 157,55 m², O	01.01.2000	8,2	33,0	1.756,96	0,00	0,00	0,00	190,97	1.565,99
2/0040001/04308	Bahnstraße / Geh- und Radweg Fläche 288,35 m², Oberflä	01.01.2006	14,8	33,0	5.522,34	0,00	0,00	0,00	349,52	5.172,82
2/0040001/04311	Am Bahnhof / Fahrbahn Fläche 1.120,15 m², Oberfläche As	01.01.2006	14,8	33,0	26.815,70	0,00	0,00	0,00	1.697,20	25.118,50
2/0040001/04312	Kremser Landstraße / Geh- und Radweg Fläche 708,31 m²	01.01.2000	8,2	33,0	7.898,76	0,00	0,00	0,00	858,56	7.040,20
2/0040001/04313	Bundesstraße / Geh- und Radweg Fläche 159,01 m², Oberl	01.01.2000	8,2	33,0	1.773,24	0,00	0,00	0,00	192,74	1.580,50
2/0040001/04314	St.Pöltner Straße / Geh- und Radweg Fläche 214,92 m², OI	01.01.2006	14,8	33,0	4.115,96	0,00	0,00	0,00	260,50	3.855,46
2/0040001/04316	Hauptplatz / Geh- und Radweg Fläche 271,59 m², Oberfläc	01.01.2006	14,8	33,0	7.939,45	0,00	0,00	0,00	502,50	7.436,95
2/0040001/04317	Kremser Landstraße / Geh- und Radweg Fläche 41,38 m², -	01.01.2006	14,8	33,0	792,40	0,00	0,00	0,00	50,15	742,25
2/0040001/04318	Florianiweg / Fahrbahn Fläche 246,92 m², Oberfläche Asp	01.01.2013	21,4	33,0	8.380,32	0,00	0,00	0,00	374,12	8.006,20
2/0040001/04319	Rechte Bahnzeile / Fahrbahn Fläche 332,76 m², Oberfläche	01.01.2000	8,2	33,0	4.638,48	0,00	0,00	0,00	504,18	4.134,30
2/0040001/04326	Hütteldorf / Fahrbahn Fläche 337,62 m², Oberfläche Asp	01.01.2000	8,2	33,0	4.706,21	0,00	0,00	0,00	511,54	4.194,67
2/0040001/04330	Randeinfassungen - Zustandsklasse 1	01.07.2014	23,5	33,0	46.783,84	0,00	0,00	0,00	1.909,54	44.874,30
2/0040001/04331	Randeinfassungen - Zustandsklasse 3	01.07.2000	9,5	33,0	71.294,28	0,00	0,00	0,00	6.789,93	64.504,35
2/0040001/04332	Straßenbau allgemein 2020	31.12.2020	29,5	33,0	157.582,99	0,00	0,00	0,00	5.166,66	152.416,33
2/0040001/04333	Straßenbau (2020) Erweiterung Heiligeneich, Florianiweg S	31.12.2020	29,5	33,0	129.555,50	0,00	0,00	0,00	4.247,72	125.307,78
2/0040001/04335	Straßenbau allgemein 2021	31.12.2021	30,5	33,0	415.169,69	0,00	0,00	0,00	13.179,99	401.989,70
2/0040001/04336	Straße BA 22 (2020) Trasdorf, Johann Neumeyergasse, Fa	31.12.2020	29,5	33,0	76.140,62	0,00	0,00	0,00	2.496,41	73.644,21
2/0040001/04338	Straßenbau allgemein 2022	31.12.2022	31,5	33,0	388.765,78	9.882,25	0,00	0,00	12.266,09	386.381,94
2/0040001/04340	KIGA Atzenbrugg - Zufahrtstraße (2022)	05.09.2022	31,5	33,0	88.520,78	0,00	0,00	0,00	2.723,72	85.797,06
2/0040001/04341	KIGA Atzenbrugg - Parkplatz (2022)	05.09.2022	31,5	33,0	161.281,46	0,00	0,00	0,00	4.962,51	156.318,95
2/0040001/04343	Straßenbau allgemein 2023	31.12.2023	32,5	33,0	0,00	619.875,96	0,00	0,00	9.392,06	610.483,90
2/0040002/03967	Marillenweg / Fahrbahn Fläche 166,25 m², Oberfläche Sch	01.01.2015	1,0	10,0	376,83	0,00	0,00	0,00	188,42	188,41
2/0040002/03986	Dürnröhrer Straße / Fahrbahn Fläche 167,83 m², Oberfläc	01.01.2009	0,0	10,0	0,00	0,00	0,00	0,00	0,00	0,00
2/0040002/03989	Kellenweg / Fahrbahn Fläche 710,76 m², Oberfläche Schott	01.01.2013	0,0	10,0	0,00	0,00	0,00	0,00	0,00	0,00
2/0040002/04027	Waaggraben / Atzenbrugg I,II / Fahrbahn Fläche 342,24 m²	01.01.2009	0,0	10,0	0,00	0,00	0,00	0,00	0,00	0,00
2/0040002/04102	Berggasse / Fahrbahn Fläche 126,24 m², Oberfläche Schot	01.01.2013	0,0	10,0	0,00	0,00	0,00	0,00	0,00	0,00
2/0040002/04208	Kirchfeldgasse / Fahrbahn Fläche 340,14 m², Oberfläche E	01.01.2013	0,0	10,0	0,00	0,00	0,00	0,00	0,00	0,00
2/0040002/04224	Fichtenweg / Fahrbahn Fläche 171,50 m², Oberfläche Erdw	01.01.2009	0,0	10,0	0,00	0,00	0,00	0,00	0,00	0,00
2/0040002/04225	Verlängerung Kapellenweg / Fahrbahn Fläche 435,25 m², C	01.01.2009	0,0	10,0	0,00	0,00	0,00	0,00	0,00	0,00
2/0040002/04232	Thujenweg / Fahrbahn Fläche 435,51 m², Oberfläche Schoi	01.01.2009	0,0	10,0	0,00	0,00	0,00	0,00	0,00	0,00
2/0040002/04235	Hütteldorf / Fahrbahn Fläche 18,16 m², Oberfläche Erdweg	01.01.2017	0,0	10,0	0,00	0,00	0,00	0,00	0,00	0,00
2/0040002/04275	kein Name / Fahrbahn Fläche 672,78 m², Oberfläche Schot	01.01.2013	0,0	10,0	0,00	0,00	0,00	0,00	0,00	0,00
2/0040002/04284	kein Name / Fahrbahn Fläche 20,63 m², Oberfläche Erdweg	01.01.2013	0,0	10,0	0,00	0,00	0,00	0,00	0,00	0,00
2/0040002/04286	Atzenbrugg I,II / Fahrbahn Fläche 15,04 m², Oberfläche Erc	01.01.2017	0,0	10,0	0,00	0,00	0,00	0,00	0,00	0,00
2/0040002/04291	Florianiweg / Fahrbahn Fläche 3,66 m², Oberfläche Schotte	01.01.2013	0,0	10,0	0,00	0,00	0,00	0,00	0,00	0,00
2/0040002/04296	Hinterer Garten / Fahrbahn Fläche 17,82 m², Oberfläche Sc	01.01.2013	0,0	10,0	0,00	0,00	0,00	0,00	0,00	0,00
2/0040002/04298	kein Name / Fahrbahn Fläche 93,18 m², Oberfläche Schotte	01.01.2009	0,0	10,0	0,00	0,00	0,00	0,00	0,00	0,00

Ansatz MVAG Konto	Bezeichnung	Inbetrieb- nahme	RND	ND	Buchwert 31.12.2022	Zugänge/ + Umbuchungen -	Abgänge/ -	Wertaufholung+/ Wertminderung-	Abschreibung	Buchwert 31.12.2023
2/0040002/04305	Ebersdorf / Fahrbahn Fläche 18,13 m², Oberfläche Schotter	01.01.2013	0,0	10,0	0,00	0,00	0,00	0,00	0,00	0,00
2/0040002/04310	neue Strasse / Fahrbahn Fläche 31,40 m², Oberfläche Schotter	01.01.2013	0,0	10,0	0,00	0,00	0,00	0,00	0,00	0,00
2/0040002/04322	Weinzierl / Fahrbahn Fläche 79,02 m², Oberfläche Erdweg, Bordstein	01.01.2017	0,0	10,0	0,00	0,00	0,00	0,00	0,00	0,00
2/0040002/04329	Durchgang Apotheke Heiligeneich Fläche: 130 m², Oberfläche Asphalt	30.06.2019	10,0	10,0	0,00	0,00	0,00	0,00	0,00	0,00
<b>1311</b>	<b>Investitionszuschüsse von Trägern öffentlichen Rechts</b>				<b>-14.394,89</b>	<b>0,00</b>	<b>2.250,00</b>	<b>0,00</b>	<b>-495,38</b>	<b>-16.149,51</b>
2/0040001/04334	KT Straßenbau allgemein 2020	07.10.2020	28,5	32,0	-5.531,25	0,00	0,00	0,00	-187,50	-5.343,75
2/0040001/04342	KT Straßenbau allgemein 2022	31.12.2022	31,5	33,0	-8.863,64	0,00	2.250,00	0,00	-307,88	-10.805,76
<b>1313</b>	<b>Investitionszuschüsse von übrigen</b>				<b>-4.295,46</b>	<b>0,00</b>	<b>0,00</b>	<b>0,00</b>	<b>-136,36</b>	<b>-4.159,10</b>
2/0040001/04337	KT Straßenbau allgemein 2021 (KommReal Atzenbrugg)	31.12.2021	30,5	33,0	-4.295,46	0,00	0,00	0,00	-136,36	-4.159,10
<b>616000</b>	<b>Öffentliche Radwege</b>				<b>102.765,27</b>	<b>4.494,00</b>	<b>0,00</b>	<b>0,00</b>	<b>636,00</b>	<b>106.623,27</b>
<b>1021</b>	<b>Grundstücke, Grundstückseinrichtungen und Infrastruktur</b>				<b>102.765,27</b>	<b>4.494,00</b>	<b>0,00</b>	<b>0,00</b>	<b>636,00</b>	<b>106.623,27</b>
2/0040001/04339	Öffentliche Radwege, Straßen 2022	31.12.2019			102.765,27	0,00	0,00	0,00	0,00	102.765,27
2/0040001/04344	Öffentliche Radwege, Straßen 2023	31.12.2019	33,0	33,0	0,00	4.494,00	0,00	0,00	636,00	3.858,00
<b>640000</b>	<b>Einrichtung und Maßnahmen der Strassenverkehrsordnung</b>				<b>46.832,08</b>	<b>2.885,98</b>	<b>0,00</b>	<b>0,00</b>	<b>7.326,82</b>	<b>42.391,24</b>
<b>1024</b>	<b>Sonderanlagen</b>				<b>47.184,88</b>	<b>2.885,98</b>	<b>0,00</b>	<b>0,00</b>	<b>7.390,97</b>	<b>42.679,89</b>
2/0040012/01536	Verkehrszeichen 2023	25.10.2023	14,5	15,0	0,00	2.885,98	0,00	0,00	96,20	2.789,78
4/0040012/01078	Verkehrszeichen 2018	03.10.2018	9,5	15,0	5.236,66	0,00	0,00	0,00	498,73	4.737,93
4/0040012/01079	Verkehrszeichen 2019	07.06.2019	10,0	15,0	4.210,41	0,00	0,00	0,00	382,76	3.827,65
4/0040012/01509	Verkehrszeichen 2020	31.12.2020	11,5	15,0	3.466,00	0,00	0,00	0,00	277,28	3.188,72
4/0040012/01510	Verkehrszeichen 2021	03.03.2021	15,0	15,0	0,00	0,00	0,00	0,00	0,00	0,00
4/0040012/01511	Verkehrszeichen 2022	31.12.2022	13,5	15,0	4.043,76	0,00	0,00	0,00	278,88	3.764,88
4/0040012/00850	Verkehrszeichen 2017	31.12.2017	8,5	15,0	1.560,50	0,00	0,00	0,00	164,26	1.396,24
4/0040012/00851	Verkehrszeichen 2016	31.12.2016	7,5	15,0	3.959,51	0,00	0,00	0,00	465,82	3.493,69
4/0040012/00950	Verkehrszeichen 2008	31.12.2008	0,0	15,0	159,72	0,00	0,00	0,00	159,72	0,00
4/0040012/00951	Verkehrszeichen 2009	31.12.2009	0,5	15,0	76,22	0,00	0,00	0,00	50,81	25,41
4/0040012/00952	Verkehrszeichen 2010	31.12.2010	1,5	15,0	504,51	0,00	0,00	0,00	201,80	302,71
4/0040012/00953	Verkehrszeichen 2011	31.12.2011	2,5	15,0	1.045,31	0,00	0,00	0,00	298,66	746,65
4/0040012/00954	Verkehrszeichen 2012	31.12.2012	3,5	15,0	256,75	0,00	0,00	0,00	57,06	199,69
4/0040012/00955	Gemeindeleitsystem 2012	31.12.2012	3,5	15,0	14.827,97	0,00	0,00	0,00	3.295,10	11.532,87
4/0040012/00956	Gemeindeleitsystem 2013	31.12.2013	4,5	15,0	189,36	0,00	0,00	0,00	34,43	154,93
4/0040012/00957	Verkehrszeichen Altbestand	01.01.1900	0,0	15,0	0,00	0,00	0,00	0,00	0,00	0,00
4/0040012/00958	Verkehrszeichen 2013	31.12.2013	4,5	15,0	503,44	0,00	0,00	0,00	91,53	411,91
4/0040012/00959	Verkehrszeichen 2014	31.12.2014	5,5	15,0	4.158,15	0,00	0,00	0,00	639,72	3.518,43
4/0040012/00960	Verkehrszeichen 2015	31.12.2015	6,5	15,0	2.986,61	0,00	0,00	0,00	398,21	2.588,40

Ansatz MVAG Konto	Bezeichnung	Inbetrieb- nahme	RND	ND	Buchwert 31.12.2022	Zugänge/ + Umbuchungen	Abgänge/ -	Wertaufholung+/ Wertminderung-	Abschreibung	Buchwert 31.12.2023
<b>1311</b>	<b>Investitionszuschüsse von Trägern öffentlichen Rechts</b>				<b>-352,80</b>	<b>0,00</b>	<b>0,00</b>	<b>0,00</b>	<b>-64,15</b>	<b>-288,65</b>
4/0040012/01508	KT Gemeindeleitsystem 2013	31.12.2013	4,5	15,0	-352,80	0,00	0,00	0,00	-64,15	-288,65
<b>710000</b>	<b>Land- und Forstwirtschaft</b>				<b>2.263.460,39</b>	<b>19.106,58</b>	<b>0,00</b>	<b>0,00</b>	<b>168.473,95</b>	<b>2.114.093,02</b>
<b>1021</b>	<b>Grundstücke, Grundstückseinrichtungen und Infrastruktur</b>				<b>2.314.713,06</b>	<b>19.106,58</b>	<b>0,00</b>	<b>0,00</b>	<b>177.314,44</b>	<b>2.156.505,20</b>
2/0040001/03962	Trasdorf I / Fahrbahn Fläche 7.467,98 m <sup>2</sup> , Oberfläche Asph	01.01.2000	8,2	33,0	104.099,06	0,00	0,00	0,00	11.315,12	92.783,94
2/0040001/03968	Kiefernweg / Fahrbahn Fläche 540,44 m <sup>2</sup> , Oberfläche Asph	01.01.1993	1,6	33,0	2.129,00	0,00	0,00	0,00	818,85	1.310,15
2/0040001/03970	Atzenbrugg I,II / Fahrbahn Fläche 4.424,92 m <sup>2</sup> , Oberfläche	01.01.2006	14,8	33,0	105.929,77	0,00	0,00	0,00	6.704,42	99.225,35
2/0040001/03976	Zur Schindelmühle / Fahrbahn Fläche 86,98 m <sup>2</sup> , Oberfläche	01.01.2006	14,8	33,0	2.082,13	0,00	0,00	0,00	131,78	1.950,35
2/0040001/03978	Trasdorf / Fahrbahn Fläche 1.328,66 m <sup>2</sup> , Oberfläche Aspha	01.01.2000	8,2	33,0	18.520,66	0,00	0,00	0,00	2.013,12	16.507,54
2/0040001/03983	Linke Bahnzeile / Trasdorf I / Fahrbahn Fläche 1.687,24 m <sup>2</sup>	01.01.2006	14,8	33,0	40.391,51	0,00	0,00	0,00	2.556,42	37.835,09
2/0040001/03987	Werkstraße / Trasdorf I / Fahrbahn Fläche 763,25 m <sup>2</sup> , Ober	01.01.2006	14,8	33,0	18.271,63	0,00	0,00	0,00	1.156,43	17.115,20
2/0040001/03988	Kindergartenweg / Atzenbrugg I,II / Fahrbahn Fläche 1.336	01.01.2000	8,2	33,0	18.634,04	0,00	0,00	0,00	2.025,44	16.608,60
2/0040001/03999	Kellergasse Tal / Fahrbahn Fläche 1.404,08 m <sup>2</sup> , Oberfläche	01.01.2000	8,2	33,0	19.572,03	0,00	0,00	0,00	2.127,39	17.444,64
2/0040001/04005	Gewerbepark-West / Fahrbahn Fläche 849,84 m <sup>2</sup> , Oberfläch	01.01.2000	8,2	33,0	11.846,24	0,00	0,00	0,00	1.287,63	10.558,61
2/0040001/04006	Kummerweg / Atzenbrugg I,II / Fahrbahn Fläche 38,30 m <sup>2</sup> ,	01.01.2006	14,8	33,0	916,88	0,00	0,00	0,00	58,03	858,85
2/0040001/04010	Am Moosfeld / Fahrbahn Fläche 17,45 m <sup>2</sup> , Oberfläche Asp	01.01.2006	14,8	33,0	417,74	0,00	0,00	0,00	26,44	391,30
2/0040001/04011	Trasdorf I / Fahrbahn Fläche 4.935,07 m <sup>2</sup> , Oberfläche Asph	01.01.2006	14,8	33,0	118.142,58	0,00	0,00	0,00	7.477,38	110.665,20
2/0040001/04023	Feldweg Lederleitner / Fahrbahn Fläche 293,34 m <sup>2</sup> , Oberflä	01.01.1993	1,6	33,0	1.155,56	0,00	0,00	0,00	444,45	711,11
2/0040001/04026	Nussgasse / Fahrbahn Fläche 18,15 m <sup>2</sup> , Oberfläche Aspha	01.01.2006	14,8	33,0	434,50	0,00	0,00	0,00	27,50	407,00
2/0040001/04028	Rechte Bahnzeile / Fahrbahn Fläche 1.541,86 m <sup>2</sup> , Oberfläch	01.01.2000	8,2	33,0	21.492,60	0,00	0,00	0,00	2.336,15	19.156,45
2/0040001/04029	Rosenfeldgasse / Fahrbahn Fläche 21,90 m <sup>2</sup> , Oberfläche A	01.01.2006	14,8	33,0	524,28	0,00	0,00	0,00	33,18	491,10
2/0040001/04032	Waldfrieden / Fahrbahn Fläche 99,89 m <sup>2</sup> , Oberfläche Asph:	01.01.2000	8,2	33,0	1.392,40	0,00	0,00	0,00	151,35	1.241,05
2/0040001/04034	Scheibenweg / Fahrbahn Fläche 78,78 m <sup>2</sup> , Oberfläche Aspl	01.01.2006	14,8	33,0	1.885,96	0,00	0,00	0,00	119,36	1.766,60
2/0040001/04035	Scheibenweg / Fahrbahn Fläche 198,63 m <sup>2</sup> , Oberfläche Asj	01.01.1993	1,6	33,0	782,48	0,00	0,00	0,00	300,95	481,53
2/0040001/04043	Atzenbrugg I,II / Fahrbahn Fläche 5.072,37 m <sup>2</sup> , Oberfläche	01.01.2000	8,2	33,0	70.705,76	0,00	0,00	0,00	7.685,41	63.020,35
2/0040001/04045	Ebersdorf / Fahrbahn Fläche 429,56 m <sup>2</sup> , Oberfläche Asphal	01.01.2006	14,8	33,0	10.283,29	0,00	0,00	0,00	650,84	9.632,45
2/0040001/04047	Trasdorf I / Fahrbahn Fläche 2.172,11 m <sup>2</sup> , Oberfläche Asph	01.01.1993	1,6	33,0	8.556,77	0,00	0,00	0,00	3.291,07	5.265,70
2/0040001/04048	Trasdorf I / Fahrbahn Fläche 219,33 m <sup>2</sup> , Oberfläche Asphal	01.01.1986	0,0	33,0	0,00	0,00	0,00	0,00	0,00	0,00
2/0040001/04049	Zusammenlegung Hütteldorf / Fahrbahn Fläche 5.352,83 m	01.01.2006	14,8	33,0	128.143,50	0,00	0,00	0,00	8.110,35	120.033,15
2/0040001/04051	Zur Erdpress / Fahrbahn Fläche 318,28 m <sup>2</sup> , Oberfläche Asp	01.01.1993	1,6	33,0	1.253,81	0,00	0,00	0,00	482,23	771,58
2/0040001/04052	Karl-Renner-Straße / Atzenbrugg I,II / Fahrbahn Fläche 20,	01.01.2006	14,8	33,0	488,36	0,00	0,00	0,00	30,91	457,45
2/0040001/04055	Weg Golfhotel / Fahrbahn Fläche 1.179,08 m <sup>2</sup> , Oberfläche	01.01.2006	14,8	33,0	28.226,46	0,00	0,00	0,00	1.786,48	26.439,98
2/0040001/04056	Am Golfplatz / Fahrbahn Fläche 384,55 m <sup>2</sup> , Oberfläche Asp	01.01.2000	8,2	33,0	5.360,40	0,00	0,00	0,00	582,65	4.777,75
2/0040001/04057	Trasdorf I / Fahrbahn Fläche 1.133,76 m <sup>2</sup> , Oberfläche Beto	01.01.2006	14,8	33,0	27.141,52	0,00	0,00	0,00	1.717,82	25.423,70
2/0040001/04059	Trasdorf I / Fahrbahn Fläche 1.264,30 m <sup>2</sup> , Oberfl.	01.01.1993	1,6	33,0	4.980,57	0,00	0,00	0,00	1.915,60	3.064,97
2/0040001/04060	Trasdorf I / Fahrbahn Fläche 3.642,94 m <sup>2</sup> , Oberfläche Asph	01.01.2013	21,4	33,0	123.639,16	0,00	0,00	0,00	5.519,61	118.119,55
2/0040001/04061	Feldweg Badesee / Fahrbahn Fläche 408,87 m <sup>2</sup> , Oberfläch	01.01.2000	8,2	33,0	5.699,40	0,00	0,00	0,00	619,50	5.079,90
2/0040001/04062	Rechte Bahnzeile / Fahrbahn Fläche 337,40 m <sup>2</sup> , Oberfläche	01.01.2006	14,8	33,0	8.077,16	0,00	0,00	0,00	511,21	7.565,95

Ansatz MVAG Konto	Bezeichnung	Inbetrieb- nahme	RND	ND	Buchwert 31.12.2022	Zugänge/ + Umbuchungen	Abgänge/ -	Wertaufholung+/ Wertminderung-	Abschreibung	Buchwert 31.12.2023
2/0040001/04064	Rechte Bahnzeile / Fahrbahn Fläche 482,65 m <sup>2</sup> , Oberfläche	01.01.1986	0,0	33,0	0,00	0,00	0,00	0,00	0,00	0,00
2/0040001/04065	Rechte Bahnzeile / Fahrbahn Fläche 401,75 m <sup>2</sup> , Oberfläche	01.01.2013	21,4	33,0	13.635,16	0,00	0,00	0,00	608,71	13.026,45
2/0040001/04067	Atzenbrugg I,II / Fahrbahn Fläche 1.599,78 m <sup>2</sup> , Oberfläche	01.01.2013	21,4	33,0	54.295,40	0,00	0,00	0,00	2.423,90	51.871,50
2/0040001/04072	Zur Schindelmühle / Fahrbahn Fläche 447,27 m <sup>2</sup> , Oberfläche	01.01.1993	1,6	33,0	1.761,95	0,00	0,00	0,00	677,67	1.084,28
2/0040001/04078	Atzenbrugg I,II / Fahrbahn Fläche 202,98 m <sup>2</sup> , Oberfläche A:	01.01.1986	0,0	33,0	0,00	0,00	0,00	0,00	0,00	0,00
2/0040001/04079	Atzenbrugg I,II / Fahrbahn Fläche 1.657,81 m <sup>2</sup> , Oberfläche	01.01.1993	1,6	33,0	6.530,77	0,00	0,00	0,00	2.511,83	4.018,94
2/0040001/04081	Weinzierl / Fahrbahn Fläche 2.788,96 m <sup>2</sup> , Oberfläche Asph	01.01.2006	14,8	33,0	66.766,00	0,00	0,00	0,00	4.225,70	62.540,30
2/0040001/04082	Erdpress / Fahrbahn Fläche 241,71 m <sup>2</sup> , Oberfläche Asphalt	01.01.2000	8,2	33,0	3.369,28	0,00	0,00	0,00	366,23	3.003,05
2/0040001/04083	Zur Erdpress / Fahrbahn Fläche 355,20 m <sup>2</sup> , Oberfläche Asp	01.01.2000	8,2	33,0	4.951,28	0,00	0,00	0,00	538,18	4.413,10
2/0040001/04084	Reidlingweg / Fahrbahn Fläche 2.845,12 m <sup>2</sup> , Oberfläche As	01.01.2013	21,4	33,0	96.561,64	0,00	0,00	0,00	4.310,79	92.250,85
2/0040001/04085	Trasdorf / Fahrbahn Fläche 4.611,60 m <sup>2</sup> , Oberfläche Aspha	01.01.2006	14,8	33,0	110.398,92	0,00	0,00	0,00	6.987,27	103.411,65
2/0040001/04087	Scheuerweg / Fahrbahn Fläche 340,28 m <sup>2</sup> , Oberfläche Asp	01.01.2000	8,2	33,0	4.743,29	0,00	0,00	0,00	515,58	4.227,71
2/0040001/04088	Kellergasse Steingraben / Fahrbahn Fläche 345,25 m <sup>2</sup> , Obr	01.01.2000	8,2	33,0	4.812,57	0,00	0,00	0,00	523,11	4.289,46
2/0040001/04089	Kellergasse Steingraben / Fahrbahn Fläche 289,08 m <sup>2</sup> , Obr	01.01.1993	1,6	33,0	1.138,79	0,00	0,00	0,00	438,00	700,79
2/0040001/04097	Verlängerung Kapellenweg / Fahrbahn Fläche 800,07 m <sup>2</sup> , C	01.01.2000	8,2	33,0	11.152,48	0,00	0,00	0,00	1.212,23	9.940,25
2/0040001/04099	Werkstraße / Trasdorf I / Fahrbahn Fläche 550,69 m <sup>2</sup> , Ober	01.01.2000	8,2	33,0	7.676,28	0,00	0,00	0,00	834,38	6.841,90
2/0040001/04101	Kindergartenweg / Atzenbrugg I,II / Fahrbahn Fläche 1.388	01.01.2006	14,8	33,0	33.244,16	0,00	0,00	0,00	2.104,06	31.140,10
2/0040001/04104	Verlängerung Schwindgasse / Fahrbahn Fläche 243,14 m <sup>2</sup> , 01.01.2000	01.01.2000	8,2	33,0	3.389,14	0,00	0,00	0,00	368,38	3.020,76
2/0040001/04105	Tal Eßbüchl / Fahrbahn Fläche 289,77 m <sup>2</sup> , Oberfläche Asp	01.01.2000	8,2	33,0	4.039,21	0,00	0,00	0,00	439,04	3.600,17
2/0040001/04112	Dechant-Wagner-Straße / Fahrbahn Fläche 11,20 m <sup>2</sup> , Ober	01.01.2013	21,4	33,0	380,12	0,00	0,00	0,00	16,97	363,15
2/0040001/04123	Hauptweg Hort / Fahrbahn Fläche 821,03 m <sup>2</sup> , Oberfläche A	01.01.2000	8,2	33,0	11.444,66	0,00	0,00	0,00	1.243,98	10.200,68
2/0040001/04124	Weinzierl / Fahrbahn Fläche 354,55 m <sup>2</sup> , Oberfläche Aspha	01.01.2006	14,8	33,0	8.487,70	0,00	0,00	0,00	537,20	7.950,50
2/0040001/04125	Ebersdorf / Fahrbahn Fläche 3.389,33 m <sup>2</sup> , Oberfläche Asp	01.01.2000	8,2	33,0	47.245,20	0,00	0,00	0,00	5.135,35	42.109,85
2/0040001/04126	Trasdorf / Fahrbahn Fläche 2.705,05 m <sup>2</sup> , Oberfläche Aspha	01.01.2013	21,4	33,0	91.807,60	0,00	0,00	0,00	4.098,55	87.709,05
2/0040001/04127	Trasdorf / Fahrbahn Fläche 938,35 m <sup>2</sup> , Oberfläche Asphalt	01.01.2013	21,4	33,0	31.847,04	0,00	0,00	0,00	1.421,74	30.425,30
2/0040001/04128	Hütteldorf / Fahrbahn Fläche 3.877,73 m <sup>2</sup> , Oberfläche Asp	01.01.2006	14,8	33,0	92.830,39	0,00	0,00	0,00	5.875,34	86.955,05
2/0040001/04137	Hütteldorf ist / Fahrbahn Fläche 198,63 m <sup>2</sup> , Oberfläche Asp	01.01.2006	14,8	33,0	4.755,09	0,00	0,00	0,00	300,96	4.454,13
2/0040001/04138	Hütteldorf / Fahrbahn Fläche 2.968,64 m <sup>2</sup> , Oberfläche Asp	01.01.2013	21,4	33,0	100.753,68	0,00	0,00	0,00	4.497,93	96.255,75
2/0040001/04141	Tautendorf / Fahrbahn Fläche 267,89 m <sup>2</sup> , Oberfläche Asph:	01.01.1993	1,6	33,0	1.055,33	0,00	0,00	0,00	405,90	649,43
2/0040001/04142	Tautendorf / Fahrbahn Fläche 129,05 m <sup>2</sup> , Oberfläche Asph:	01.01.2000	8,2	33,0	1.798,82	0,00	0,00	0,00	195,52	1.603,30
2/0040001/04147	Feldweg Diendorferstraße / Fahrbahn Fläche 50,80 m <sup>2</sup> , Obr	01.01.2006	14,8	33,0	1.216,12	0,00	0,00	0,00	76,97	1.139,15
2/0040001/04150	Feldweg Tautendorf / Fahrbahn Fläche 116,70 m <sup>2</sup> , Oberfläc	01.01.2000	8,2	33,0	1.626,72	0,00	0,00	0,00	176,82	1.449,90
2/0040001/04151	Ebersdorf-Tautendorf / Fahrbahn Fläche 184,08 m <sup>2</sup> , Oberflä	01.01.1993	1,6	33,0	725,16	0,00	0,00	0,00	278,91	446,25
2/0040001/04154	Gewerbepark / Fahrbahn Fläche 3.427,66 m <sup>2</sup> , Oberfläche A	01.01.2000	8,2	33,0	47.779,51	0,00	0,00	0,00	5.193,43	42.586,08
2/0040001/04159	Türkenkreuzweg / Zusammenlegung Hütteldorf / Fahrbahn	01.01.2000	8,2	33,0	188,60	0,00	0,00	0,00	20,50	168,10
2/0040001/04166	St.Pöltner Straße / St.Pöltner Straße / Geh- und Radweg Fl	01.01.2000	8,2	33,0	1.537,56	0,00	0,00	0,00	167,13	1.370,43
2/0040001/04167	Verlängerung Waaggraben / Fahrbahn Fläche 1.463,85 m <sup>2</sup> , 01.01.2013	01.01.2013	21,4	33,0	49.682,19	0,00	0,00	0,00	2.217,95	47.464,24
2/0040001/04182	Waaggraben / Atzenbrugg I,II / Fahrbahn Fläche 6,57 m <sup>2</sup> , C	01.01.2013	21,4	33,0	222,99	0,00	0,00	0,00	9,95	213,04
2/0040001/04187	Scheibenweg / Zusammenlegung Hütteldorf / Fahrbahn Flä	01.01.2006	14,8	33,0	15.809,08	0,00	0,00	0,00	1.000,57	14.808,51

Ansatz MVAG Konto	Bezeichnung	Inbetrieb- nahme	RND	ND	Buchwert 31.12.2022	Zugänge/ + Umbuchungen -	Abgänge/	Wertaufholung+/ Wertminderung-	Abschreibung	Buchwert 31.12.2023
2/0040001/04188	Scheibenweg / Zusammenlegung Hütteldorf / Fahrbahn Flä	01.01.2013	21,4	33,0	5.490,36	0,00	0,00	0,00	245,11	5.245,25
2/0040001/04190	Obere Perschlingstraße / Fahrbahn Fläche 9,84 m², Oberflä	01.01.2000	8,2	33,0	137,16	0,00	0,00	0,00	14,91	122,25
2/0040001/04192	Buchgraben / Ebersdorf-Tautendorf / Fahrbahn Fläche 368	01.01.2006	14,8	33,0	8.819,28	0,00	0,00	0,00	558,18	8.261,10
2/0040001/04194	Ebersdorf / Fahrbahn Fläche 1.169,21 m², Oberfläche Asp	01.01.2013	21,4	33,0	39.682,28	0,00	0,00	0,00	1.771,53	37.910,75
2/0040001/04196	Hinterer Garten / Trasdorf I / Fahrbahn Fläche 25,52 m², Ot	01.01.2000	8,2	33,0	355,66	0,00	0,00	0,00	38,66	317,00
2/0040001/04199	Ahornweg / Atzenbrugg I,II / Fahrbahn Fläche 67,85 m², Ot	01.01.2000	8,2	33,0	945,80	0,00	0,00	0,00	102,80	843,00
2/0040001/04203	Dechant-Wagner-Straße / Atzenbrugg I,II / Fahrbahn Fläch	01.01.2006	14,8	33,0	491,94	0,00	0,00	0,00	31,14	460,80
2/0040001/04204	Straße aufgelassen / Fahrbahn Fläche 56,60 m², Oberfläch	01.01.1986	0,0	33,0	0,00	0,00	0,00	0,00	0,00	0,00
2/0040001/04214	Am Golfplatz / Fahrbahn Fläche 724,20 m², Oberfläche Asp	01.01.2006	14,8	33,0	17.336,92	0,00	0,00	0,00	1.097,27	16.239,65
2/0040001/04217	Halterweg / Fahrbahn Fläche 412,40 m², Oberfläche Pflaste	01.01.2000	8,2	33,0	5.748,60	0,00	0,00	0,00	624,85	5.123,75
2/0040001/04218	Zur Rossschwemme / Fahrbahn Fläche 686,52 m², Oberflä	01.01.2000	8,2	33,0	9.569,68	0,00	0,00	0,00	1.040,18	8.529,50
2/0040001/04219	Zur Rossschwemme / Fahrbahn Fläche 248,08 m², Oberflä	01.01.2006	14,8	33,0	5.938,88	0,00	0,00	0,00	375,88	5.563,00
2/0040001/04223	Sackgasse / Geh- und Radweg Fläche 36,40 m², Oberfläch	01.01.2000	8,2	33,0	405,92	0,00	0,00	0,00	44,12	361,80
2/0040001/04227	Hütteldorf / Fahrbahn Fläche 1.095,93 m², Oberfläche Pfla	01.01.2000	8,2	33,0	15.276,60	0,00	0,00	0,00	1.660,50	13.616,10
2/0040001/04228	Einschnitt / Fahrbahn Fläche 789,36 m², Oberfläche Asphal	01.01.2006	14,8	33,0	18.896,80	0,00	0,00	0,00	1.196,00	17.700,80
2/0040001/04229	Puhrweg / Fahrbahn Fläche 826,68 m², Oberfläche Asphalt	01.01.2006	14,8	33,0	19.790,21	0,00	0,00	0,00	1.252,54	18.537,67
2/0040001/04230	Weinzierl / Fahrbahn Fläche 155,91 m², Oberfläche Asphalt	01.01.1993	1,6	33,0	614,18	0,00	0,00	0,00	236,22	377,96
2/0040001/04231	Verlängerung Hallagasse / Fahrbahn Fläche 207,48 m², Ob	01.01.2000	8,2	33,0	2.892,16	0,00	0,00	0,00	314,37	2.577,79
2/0040001/04236	Obere Perschlingstraße / Obere Perschlingstraße / Geh- ur	01.01.2006	14,8	33,0	180,04	0,00	0,00	0,00	11,39	168,65
2/0040001/04237	Weinzierl / Fahrbahn Fläche 1.034,22 m², Oberfläche Asp	01.01.2013	21,4	33,0	35.100,64	0,00	0,00	0,00	1.566,99	33.533,65
2/0040001/04238	Weinzierl / Fahrbahn Fläche 1.215,47 m², Oberfläche Asp	01.01.2000	8,2	33,0	16.942,86	0,00	0,00	0,00	1.841,62	15.101,24
2/0040001/04239	Feldweg Marschall / Fahrbahn Fläche 1.238,64 m², Oberflä	01.01.2006	14,8	33,0	29.652,28	0,00	0,00	0,00	1.876,73	27.775,55
2/0040001/04241	Zur Schindelmühle / Fahrbahn Fläche 161,56 m², Oberfläch	01.01.2000	8,2	33,0	2.252,04	0,00	0,00	0,00	244,79	2.007,25
2/0040001/04242	Zusammenlegung Hütteldorf / Fahrbahn Fläche 812,51 m², 01.01.2013	01.01.2013	21,4	33,0	27.576,08	0,00	0,00	0,00	1.231,08	26.345,00
2/0040001/04257	Wachauer Straße / Wachauer Straße / Geh- und Radweg F	01.01.2000	8,2	33,0	0,12	0,00	0,00	0,00	0,01	0,11
2/0040001/04261	Bahnstraße / Bahnstraße / Geh- und Radweg Fläche 52,31	01.01.2000	8,2	33,0	583,36	0,00	0,00	0,00	63,41	519,95
2/0040001/04262	Bahnstraße / Bahnstraße / Geh- und Radweg Fläche 11,42	01.01.2006	14,8	33,0	218,72	0,00	0,00	0,00	13,84	204,88
2/0040001/04315	Bundesstraße / Geh- und Radweg Fläche 115,04 m², Ober	01.01.2000	8,2	33,0	1.282,84	0,00	0,00	0,00	139,44	1.143,40
2/0040001/04323	Trasdorf / Fahrbahn Fläche 404,64 m², Oberfläche Asphalt,	01.01.1986	0,0	33,0	0,00	0,00	0,00	0,00	0,00	0,00
2/0040001/04325	Hütteldorf / Fahrbahn Fläche 32,70 m², Oberfläche Asphalt,	01.01.2000	8,2	33,0	455,81	0,00	0,00	0,00	49,54	406,27
2/0040001/04328	undefined / Fahrbahn Fläche 2.250,01 m², Oberfläche Asp	01.01.2013	21,4	33,0	76.363,96	0,00	0,00	0,00	3.409,11	72.954,85
2/0040001/04329	Tautendorf / Fahrbahn Fläche 237,58 m², Oberfläche Asp	01.01.2006	14,8	33,0	5.687,52	0,00	0,00	0,00	359,97	5.327,55
2/0040002/00001	Güterwege Allgemein 2019	10.12.2019	5,5	10,0	81.810,66	0,00	0,00	0,00	12.586,26	69.224,40
2/0040002/03956	Gewerbepark / Trasdorf I / Fahrbahn Fläche 1.616,80 m², C	01.01.2013	0,0	10,0	0,00	0,00	0,00	0,00	0,00	0,00
2/0040002/03961	Trasdorf I / Fahrbahn Fläche 45.234,76 m², Oberfläche Sch	01.01.2013	0,0	10,0	0,00	0,00	0,00	0,00	0,00	0,00
2/0040002/03971	Atzenbrugg I,II / Fahrbahn Fläche 48.461,59 m², Oberfläch	01.01.2013	0,0	10,0	0,00	0,00	0,00	0,00	0,00	0,00
2/0040002/03972	Zufahrt Golfhotel / Fahrbahn Fläche 247,05 m², Oberfläche	01.01.2013	0,0	10,0	0,00	0,00	0,00	0,00	0,00	0,00
2/0040002/03974	Feldweg Badesee / Fahrbahn Fläche 1.939,25 m², Oberfläc	01.01.2013	0,0	10,0	0,00	0,00	0,00	0,00	0,00	0,00
2/0040002/03981	Feldweg Richtung Bauhof / Fahrbahn Fläche 280,88 m², Ot	01.01.2013	0,0	10,0	0,00	0,00	0,00	0,00	0,00	0,00

Ansatz MVAG Konto	Bezeichnung	Inbetrieb- nahme	RND	ND	Buchwert 31.12.2022	Zugänge/ + Umbuchungen -	Abgänge/	Wertaufholung+/ Wertminderung-	Abschreibung	Buchwert 31.12.2023
2/0040002/04044	Ebersdorf / Fahrbahn Fläche 8.107,08 m <sup>2</sup> , Oberfläche Schc	01.01.2013	0,0	10,0	0,00	0,00	0,00	0,00	0,00	0,00
2/0040002/04046	Atzenbrugg I,II / Fahrbahn Fläche 23.371,48 m <sup>2</sup> , Oberfläche	01.01.2017	0,0	10,0	0,00	0,00	0,00	0,00	0,00	0,00
2/0040002/04053	Feldweg am Moosfeld / Fahrbahn Fläche 232,02 m <sup>2</sup> , Oberfl	01.01.2013	0,0	10,0	0,00	0,00	0,00	0,00	0,00	0,00
2/0040002/04054	Moosbierbaum / Fahrbahn Fläche 6.240,42 m <sup>2</sup> , Oberfläche	01.01.2013	0,0	10,0	0,00	0,00	0,00	0,00	0,00	0,00
2/0040002/04058	Trasdorf I / Fahrbahn Fläche 10.372,80 m <sup>2</sup> , Oberfläche Erd	01.01.2017	0,0	10,0	0,00	0,00	0,00	0,00	0,00	0,00
2/0040002/04063	Rechte Bahnzeile / Fahrbahn Fläche 713,32 m <sup>2</sup> , Oberfläche	01.01.2009	0,0	10,0	0,00	0,00	0,00	0,00	0,00	0,00
2/0040002/04066	Rechte Bahnzeile / Fahrbahn Fläche 2,16 m <sup>2</sup> , Oberfläche S	01.01.2015	1,0	10,0	4,89	0,00	0,00	0,00	2,45	2,44
2/0040002/04068	Weinzierl / Fahrbahn Fläche 5.260,80 m <sup>2</sup> , Oberfläche Erdw	01.01.2017	0,0	10,0	0,00	0,00	0,00	0,00	0,00	0,00
2/0040002/04069	Weinzierl / Fahrbahn Fläche 9.097,46 m <sup>2</sup> , Oberfläche Scho	01.01.2013	0,0	10,0	0,00	0,00	0,00	0,00	0,00	0,00
2/0040002/04070	Weinzierl ist / Fahrbahn Fläche 1.250,72 m <sup>2</sup> , Oberfläche Sc	01.01.2013	0,0	10,0	0,00	0,00	0,00	0,00	0,00	0,00
2/0040002/04071	Zur Schindelmühle / Fahrbahn Fläche 92,51 m <sup>2</sup> , Oberfläche	01.01.2013	0,0	10,0	0,00	0,00	0,00	0,00	0,00	0,00
2/0040002/04073	Zur Schindelmühle / Fahrbahn Fläche 95,24 m <sup>2</sup> , Oberfläche	01.01.2015	1,0	10,0	215,87	0,00	0,00	0,00	107,94	107,93
2/0040002/04074	Weinzierl / Fahrbahn Fläche 495,64 m <sup>2</sup> , Oberfläche Schott	01.01.2013	0,0	10,0	0,00	0,00	0,00	0,00	0,00	0,00
2/0040002/04075	Trasdorf / Fahrbahn Fläche 7.352,00 m <sup>2</sup> , Oberfläche Schott	01.01.2013	0,0	10,0	0,00	0,00	0,00	0,00	0,00	0,00
2/0040002/04076	Feldweg Heiligeneich Kindergartenweg / Fahrbahn Fläche :	01.01.2013	0,0	10,0	0,00	0,00	0,00	0,00	0,00	0,00
2/0040002/04077	Feldweg Heiligeneich/Kindergartenweg / Fahrbahn Fläche :	01.01.2013	0,0	10,0	0,00	0,00	0,00	0,00	0,00	0,00
2/0040002/04080	Kummerweg / Atzenbrugg I,II / Fahrbahn Fläche 147,50 m <sup>2</sup>	01.01.2015	1,0	10,0	334,33	0,00	0,00	0,00	167,17	167,16
2/0040002/04086	Trasdorf / Fahrbahn Fläche 1.101,24 m <sup>2</sup> , Oberfläche Erdwe	01.01.2017	0,0	10,0	0,00	0,00	0,00	0,00	0,00	0,00
2/0040002/04098	Hinterer Garten / Trasdorf I / Fahrbahn Fläche 1.624,14 m <sup>2</sup> ,	01.01.2013	0,0	10,0	0,00	0,00	0,00	0,00	0,00	0,00
2/0040002/04100	Feldweg Lederleitner / Fahrbahn Fläche 830,56 m <sup>2</sup> , Oberflä	01.01.2015	1,0	10,0	1.882,61	0,00	0,00	0,00	941,31	941,30
2/0040002/04103	Verlängerung Schwindgasse / Fahrbahn Fläche 1.102,99 m <sup>2</sup>	01.01.2013	0,0	10,0	0,00	0,00	0,00	0,00	0,00	0,00
2/0040002/04122	Verlängerung Karl-Renner-Straße / Fahrbahn Fläche 617,6	01.01.2013	0,0	10,0	0,00	0,00	0,00	0,00	0,00	0,00
2/0040002/04129	Zusammenlegung Hütteldorf / Fahrbahn Fläche 21.033,34 m <sup>2</sup>	01.01.2013	0,0	10,0	0,00	0,00	0,00	0,00	0,00	0,00
2/0040002/04130	Hütteldorf / Fahrbahn Fläche 2.297,23 m <sup>2</sup> , Oberfläche Erdw	01.01.2017	0,0	10,0	0,00	0,00	0,00	0,00	0,00	0,00
2/0040002/04131	Trasdorf / Fahrbahn Fläche 3.491,91 m <sup>2</sup> , Oberfläche Schot	01.01.2013	0,0	10,0	0,00	0,00	0,00	0,00	0,00	0,00
2/0040002/04136	Ebersdorf / Fahrbahn Fläche 1.965,99 m <sup>2</sup> , Oberfläche Erdw	01.01.2017	0,0	10,0	0,00	0,00	0,00	0,00	0,00	0,00
2/0040002/04139	Hütteldorf / Fahrbahn Fläche 6.159,95 m <sup>2</sup> , Oberfläche Schc	01.01.2013	0,0	10,0	0,00	0,00	0,00	0,00	0,00	0,00
2/0040002/04140	Tautendorf / Fahrbahn Fläche 4.774,20 m <sup>2</sup> , Oberfläche Sch	01.01.2013	0,0	10,0	0,00	0,00	0,00	0,00	0,00	0,00
2/0040002/04143	Ebersdorf-Tautendorf / Fahrbahn Fläche 3.822,96 m <sup>2</sup> , Ober	01.01.2013	0,0	10,0	0,00	0,00	0,00	0,00	0,00	0,00
2/0040002/04144	Ebersdorf-Tautendorf / Fahrbahn Fläche 4.862,79 m <sup>2</sup> , Ober	01.01.2017	0,0	10,0	0,00	0,00	0,00	0,00	0,00	0,00
2/0040002/04145	Feldweg Buchgraben / Fahrbahn Fläche 419,64 m <sup>2</sup> , Oberflä	01.01.2013	0,0	10,0	0,00	0,00	0,00	0,00	0,00	0,00
2/0040002/04146	Tautendorf / Fahrbahn Fläche 3.255,76 m <sup>2</sup> , Oberfläche Erd	01.01.2017	0,0	10,0	0,00	0,00	0,00	0,00	0,00	0,00
2/0040002/04148	Feldweg Diendorferstraße / Fahrbahn Fläche 119,67 m <sup>2</sup> , O	01.01.2013	0,0	10,0	0,00	0,00	0,00	0,00	0,00	0,00
2/0040002/04149	Feldweg Tautendorf / Fahrbahn Fläche 399,27 m <sup>2</sup> , Oberflä	01.01.2013	0,0	10,0	0,00	0,00	0,00	0,00	0,00	0,00
2/0040002/04152	Feldweg Gewerbepark / Fahrbahn Fläche 538,65 m <sup>2</sup> , Oberfl	01.01.2013	0,0	10,0	0,00	0,00	0,00	0,00	0,00	0,00
2/0040002/04153	Hütteldorf / Fahrbahn Fläche 5.411,93 m <sup>2</sup> , Oberfläche Erdw	01.01.2017	0,0	10,0	0,00	0,00	0,00	0,00	0,00	0,00
2/0040002/04163	Verlängerung Mölckgasse / Fahrbahn Fläche 55,89 m <sup>2</sup> , Ob	01.01.2013	0,0	10,0	0,00	0,00	0,00	0,00	0,00	0,00
2/0040002/04186	Florianiweg / Atzenbrugg I,II / Fahrbahn Fläche 44,85 m <sup>2</sup> , C	01.01.2013	0,0	10,0	0,00	0,00	0,00	0,00	0,00	0,00
2/0040002/04189	Hütteldorfer Straße / Trasdorf I / Fahrbahn Fläche 1.367,20	01.01.2013	0,0	10,0	0,00	0,00	0,00	0,00	0,00	0,00

Ansatz MVAG Konto	Bezeichnung	Inbetrieb- nahme	RND	ND	Buchwert 31.12.2022	Zugänge/ + Umbuchungen	Abgänge/ -	Wertaufholung+/ Wertminderung-	Abschreibung	Buchwert 31.12.2023
2/0040002/04191	Feldweg Tautendorf-Ebersdorf / Fahrbahn Fläche 1.103,28	01.01.2013	0,0	10,0	0,00	0,00	0,00	0,00	0,00	0,00
2/0040002/04197	Verlängerung Fasangasse / Fahrbahn Fläche 610,05 m², O	01.01.2013	0,0	10,0	0,00	0,00	0,00	0,00	0,00	0,00
2/0040002/04200	Ahornweg / Atzenbrugg I,II / Fahrbahn Fläche 137,70 m², C	01.01.2013	0,0	10,0	0,00	0,00	0,00	0,00	0,00	0,00
2/0040002/04201	Feldweg Sportplatz / Fahrbahn Fläche 611,19 m², Oberfläch	01.01.2015	1,0	10,0	1.385,37	0,00	0,00	0,00	692,69	692,68
2/0040002/04202	Friedhofsgasse / Fahrbahn Fläche 441,66 m², Oberfläche S	01.01.2009	0,0	10,0	0,00	0,00	0,00	0,00	0,00	0,00
2/0040002/04205	Dechant-Wagner-Straße / Fahrbahn Fläche 985,35 m², Ob	01.01.2013	0,0	10,0	0,00	0,00	0,00	0,00	0,00	0,00
2/0040002/04226	Moosbierbaum / Fahrbahn Fläche 7.717,82 m², Oberfläche	01.01.2017	0,0	10,0	0,00	0,00	0,00	0,00	0,00	0,00
2/0040002/04240	Zur Schindelmühle / Fahrbahn Fläche 334,76 m², Oberfläch	01.01.2013	0,0	10,0	0,00	0,00	0,00	0,00	0,00	0,00
2/0040002/04309	neue Strasse / Fahrbahn Fläche 999,05 m², Oberfläche Sc	01.01.2013	0,0	10,0	0,00	0,00	0,00	0,00	0,00	0,00
2/0040002/04320	kein Name / Fahrbahn Fläche 2.958,64 m², Oberfläche Erd	01.01.2017	0,0	10,0	0,00	0,00	0,00	0,00	0,00	0,00
2/0040002/04321	Trasdorf / Fahrbahn Fläche 3.375,54 m², Oberfläche Erdw	01.01.2017	0,0	10,0	0,00	0,00	0,00	0,00	0,00	0,00
2/0040002/04324	Ebersdorf / Geh- und Radweg Fläche 368,55 m², Oberfläch	01.01.2017	0,0	10,0	0,00	0,00	0,00	0,00	0,00	0,00
2/0040002/04327	Zusammenlegung Hütteldorf / Fahrbahn Fläche 4.392,60 m	01.01.2017	0,0	10,0	0,00	0,00	0,00	0,00	0,00	0,00
2/0040002/04330	Güterwege Allgemein 2020	30.09.2020	6,5	10,0	6.246,70	0,00	0,00	0,00	832,89	5.413,81
2/0040002/04334	Güterwege Allgemein 2021	06.10.2021	7,5	10,0	19.035,71	0,00	0,00	0,00	2.239,50	16.796,21
2/0040002/04336	Güterwege Allgemein 2022	15.12.2022	8,5	10,0	4.271,13	0,00	0,00	0,00	449,59	3.821,54
2/0040002/04338	Güterwege Allgemein 2023	02.02.2023	9,0	10,0	0,00	19.106,58	0,00	0,00	1.910,66	17.195,92
<b>1311</b>	<b>Investitionszuschüsse von Trägern öffentlichen Rechts</b>				<b>-51.252,67</b>	<b>0,00</b>	<b>0,00</b>	<b>0,00</b>	<b>-8.840,49</b>	<b>-42.412,18</b>
2/0040002/04328	Kapitaltransfer Bund - Förderung Optimierung/Güterwege F	31.12.2019	4,5	8,5	-42.627,67	0,00	0,00	0,00	-7.750,49	-34.877,18
2/0040002/04333	KT Güterwege Allgemein 2020	31.12.2020	6,5	10,0	-4.800,00	0,00	0,00	0,00	-640,00	-4.160,00
2/0040002/04335	KT Güterwege Allgemein 2021	31.12.2021	7,5	10,0	-3.825,00	0,00	0,00	0,00	-450,00	-3.375,00
<b>711200 Hangwasserschutz</b>					<b>160.761,76</b>	<b>0,00</b>	<b>0,00</b>	<b>0,00</b>	<b>2.089,25</b>	<b>158.672,51</b>
<b>1023</b>	<b>Wasser- und Abwasserbauten und -anlagen</b>				<b>464.513,78</b>	<b>0,00</b>	<b>0,00</b>	<b>0,00</b>	<b>6.044,76</b>	<b>458.469,02</b>
2/0470001/01086	Hangwasserschutzbauten 1. Becken (2018)	15.07.2019	75,5	80,0	17.212,50	0,00	0,00	0,00	225,00	16.987,50
2/0470001/01087	Hangwasserschutzbauten 1. Becken (2019)	15.07.2019	75,5	80,0	285.336,55	0,00	0,00	0,00	3.729,89	281.606,66
2/0470001/01089	Hangwasserschutzbauten 2. Becken (2020)	31.12.2020	76,5	80,0	161.964,73	0,00	0,00	0,00	2.089,87	159.874,86
<b>1311</b>	<b>Investitionszuschüsse von Trägern öffentlichen Rechts</b>				<b>-303.752,02</b>	<b>0,00</b>	<b>0,00</b>	<b>0,00</b>	<b>-3.955,51</b>	<b>-299.796,51</b>
2/0470001/01088	KT Hangwasserschutzbauten 1. Becken (2019)	15.07.2019	75,5	80,0	-214.200,00	0,00	0,00	0,00	-2.800,00	-211.400,00
2/0470001/01091	KT Hangwasserschutzbauten 2. Becken (2020) - AMA-Förc	01.11.2020	76,5	80,0	-89.552,02	0,00	0,00	0,00	-1.155,51	-88.396,51
<b>771000 Maßnahmen zur Förderung des Fremdenverkehrs</b>					<b>11.000,37</b>	<b>0,00</b>	<b>0,00</b>	<b>0,00</b>	<b>1.157,94</b>	<b>9.842,43</b>
<b>1024</b>	<b>Sonderanlagen</b>				<b>25.227,58</b>	<b>0,00</b>	<b>0,00</b>	<b>0,00</b>	<b>2.655,54</b>	<b>22.572,04</b>
2/0040012/01056	Bankerlweg 2018	31.12.2017	8,5	15,0	19.708,96	0,00	0,00	0,00	2.074,63	17.634,33
2/0040012/00858	Bankerlweg 2017	31.12.2017	8,5	15,0	5.518,62	0,00	0,00	0,00	580,91	4.937,71



Ansatz MVAG Konto	Bezeichnung	Inbetrieb- nahme	RND	ND	Buchwert 31.12.2022	Zugänge/ + Umbuchungen	Abgänge/ -	Wertaufholung+/ Wertminderung-	Abschreibung	Buchwert 31.12.2023
<b>1311</b>	<b>Investitionszuschüsse von Trägern öffentlichen Rechts</b>				<b>-14.227,21</b>	<b>0,00</b>	<b>0,00</b>	<b>0,00</b>	<b>-1.497,60</b>	<b>-12.729,61</b>
2/0040012/01535	KT Bankerlweg 2018	31.12.2018	8,5	15,0	-14.227,21	0,00	0,00	0,00	-1.497,60	-12.729,61
<b>815000</b>	<b>Park- und Gartenanlagen, Kinderspielplätze</b>				<b>104.385,82</b>	<b>0,00</b>	<b>0,00</b>	<b>0,00</b>	<b>12.967,94</b>	<b>91.417,88</b>
<b>1021</b>	<b>Grundstücke, Grundstückseinrichtungen und Infrastruktur</b>				<b>66.483,35</b>	<b>0,00</b>	<b>0,00</b>	<b>0,00</b>	<b>494,18</b>	<b>65.989,17</b>
1/0030001/00370	Grundstück Nr. 340, KG-Nr. 20155, Gärten Gärten, Fläche: 01.01.1900				23.184,00	0,00	0,00	0,00	0,00	23.184,00
1/0030001/00464	Grundstück Nr. 842/13, KG-Nr. 20155, landwirtschaftlich ge 01.01.1900				3.340,00	0,00	0,00	0,00	0,00	3.340,00
1/0030001/00712	Grundstück Nr. 449/14, KG-Nr. 20186, Gärten Gärten, Fläc 01.01.1900				26.160,00	0,00	0,00	0,00	0,00	26.160,00
2/0040007/01064	"Wurstbauer-Wiese" Einfriedung 2017	17.11.2017	26,5	33,0	10.713,01	0,00	0,00	0,00	389,56	10.323,45
2/0040013/01473	Hundefreilaufzone	31.08.2019	28,5	33,0	3.086,34	0,00	0,00	0,00	104,62	2.981,72
<b>1024</b>	<b>Sonderanlagen</b>				<b>37.902,47</b>	<b>0,00</b>	<b>0,00</b>	<b>0,00</b>	<b>12.473,76</b>	<b>25.428,71</b>
4/0290003/01055	Spielplatz Moosbierbaum 2016 Projektmarathon der Landju	31.12.2009	0,0	10,0	0,00	0,00	0,00	0,00	0,00	0,00
4/0290003/01060	Spielplatz Heiligeneich, Am Waagraben 2017	09.08.2017	3,5	10,0	26.224,03	0,00	0,00	0,00	5.827,56	20.396,47
4/0290003/01061	Spielplatz Schloss/Atzenbrugg 2018	19.04.2018	4,0	10,0	643,20	0,00	0,00	0,00	128,64	514,56
4/0290003/00961	Spielplatz Heiligeneich, Neidhardgasse 2014 inkl. Einfriedu	31.12.2014	0,5	10,0	8.402,53	0,00	0,00	0,00	5.601,69	2.800,84
4/0290003/00962	Spielplatz Trasdorf 2009	31.12.2009	0,0	10,0	0,00	0,00	0,00	0,00	0,00	0,00
4/0290003/00963	Spielgeräte 2010	31.12.2010	0,0	10,0	0,00	0,00	0,00	0,00	0,00	0,00
4/0290003/00964	Spielgeräte 2012	31.12.2012	0,0	10,0	0,00	0,00	0,00	0,00	0,00	0,00
4/0290003/00965	Spielgeräte 2014	31.12.2014	0,5	10,0	175,07	0,00	0,00	0,00	116,71	58,36
4/0290003/00966	Spielgeräte 2015	31.12.2015	1,5	10,0	848,58	0,00	0,00	0,00	339,43	509,15
4/0290003/00967	Spielgeräte 2016	31.12.2016	2,5	10,0	1.609,06	0,00	0,00	0,00	459,73	1.149,33
<b>816000</b>	<b>Öffentliche Beleuchtung und öffentliche Uhren</b>				<b>407.133,14</b>	<b>61.830,84</b>	<b>0,00</b>	<b>0,00</b>	<b>68.740,86</b>	<b>400.223,12</b>
<b>1024</b>	<b>Sonderanlagen</b>				<b>458.405,01</b>	<b>61.830,84</b>	<b>0,00</b>	<b>0,00</b>	<b>75.777,11</b>	<b>444.458,74</b>
2/0350004/01080	Öffentliche Beleuchtung 2018	31.12.2018	4,5	10,0	35.764,66	0,00	0,00	0,00	6.502,67	29.261,99
2/0350004/01081	Öffentliche Beleuchtung 2019	05.09.2019	5,5	10,0	47.004,52	0,00	0,00	0,00	7.231,46	39.773,06
2/0350004/01511	Öffentliche Beleuchtung 2020	31.12.2020	6,5	10,0	163.666,08	0,00	0,00	0,00	21.822,14	141.843,94
2/0350004/01515	Öffentliche Beleuchtung 2021	31.12.2021	7,5	10,0	49.515,77	0,00	0,00	0,00	5.825,38	43.690,39
2/0350004/01516	Öffentliche Beleuchtung 2022	31.12.2022	8,5	10,0	108.411,38	6.428,94	0,00	0,00	11.768,89	103.071,43
2/0350004/01517	Öffentliche Beleuchtung 2023	31.12.2023	9,5	10,0	0,00	55.401,90	0,00	0,00	2.770,10	52.631,80
2/0350004/00968	Öffentliche Beleuchtung 2012	31.12.2012	0,0	10,0	0,00	0,00	0,00	0,00	0,00	0,00
2/0350004/00969	Öffentliche Beleuchtung 2013	31.12.2013	0,0	10,0	1.525,04	0,00	0,00	0,00	1.525,04	0,00
2/0350004/00970	Öffentliche Beleuchtung 2014	31.12.2014	0,5	10,0	9.703,84	0,00	0,00	0,00	6.469,23	3.234,61
2/0350004/00971	Öffentliche Beleuchtung 2015	31.12.2015	1,5	10,0	10.525,36	0,00	0,00	0,00	4.210,14	6.315,22
2/0350004/00972	Öffentliche Beleuchtung 2016	31.12.2016	2,5	10,0	7.510,65	0,00	0,00	0,00	2.145,90	5.364,75
2/0350004/00973	Öffentliche Beleuchtung 2017	31.12.2017	3,5	10,0	24.777,71	0,00	0,00	0,00	5.506,16	19.271,55
<b>1311</b>	<b>Investitionszuschüsse von Trägern öffentlichen Rechts</b>				<b>-51.271,87</b>	<b>0,00</b>	<b>0,00</b>	<b>0,00</b>	<b>-7.036,25</b>	<b>-44.235,62</b>
2/0350004/01509	KT Öffentliche Beleuchtung 2012	31.12.2012	0,0	10,0	0,00	0,00	0,00	0,00	0,00	0,00

Ansatz MVAG Konto	Bezeichnung	Inbetrieb- nahme	RND	ND	Buchwert 31.12.2022	Zugänge/ + Umbuchungen -	Abgänge/ -	Wertaufholung+/ Wertminderung-	Abschreibung	Buchwert 31.12.2023
2/0350004/01510	KT Öffentliche Beleuchtung 2015	31.12.2015	1,5	10,0	-750,00	0,00	0,00	0,00	-300,00	-450,00
2/0350004/01512	KT Öffentliche Beleuchtung 2020 - Land RU3	31.12.2020	6,5	10,0	-4.860,00	0,00	0,00	0,00	-648,00	-4.212,00
2/0350004/01514	KT Öffentliche Beleuchtung 2020 - KIP 2020	01.11.2020	6,5	10,0	-45.661,87	0,00	0,00	0,00	-6.088,25	-39.573,62
<b>817000</b>	<b>Friedhöfe</b>				<b>205.621,77</b>	<b>0,00</b>	<b>0,00</b>	<b>0,00</b>	<b>3.676,94</b>	<b>201.944,83</b>
<b>1021</b>	<b>Grundstücke, Grundstückseinrichtungen und Infrastruktur</b>				<b>165.808,00</b>	<b>0,00</b>	<b>0,00</b>	<b>0,00</b>	<b>0,00</b>	<b>165.808,00</b>
1/0020001/00091	Grundstück Nr. 405, KG-Nr. 20108, Bauflächen Gebäude, F 01.01.1900				1.520,00	0,00	0,00	0,00	0,00	1.520,00
1/0020001/00092	Grundstück Nr. 406, KG-Nr. 20108, Bauflächen Gebäude, F 01.01.1900				3.040,00	0,00	0,00	0,00	0,00	3.040,00
1/0020001/00093	Grundstück Nr. 407, KG-Nr. 20108, Bauflächen Gebäude, F 01.01.1900				1.920,00	0,00	0,00	0,00	0,00	1.920,00
1/0020002/00089	Grundstück Nr. 403, KG-Nr. 20108, Sonstige Friedhöfe, Flä 01.01.1900				32.768,00	0,00	0,00	0,00	0,00	32.768,00
1/0020002/00090	Grundstück Nr. 404, KG-Nr. 20108, Sonstige Friedhöfe, Flä 01.01.1900				126.560,00	0,00	0,00	0,00	0,00	126.560,00
<b>1024</b>	<b>Sonderanlagen</b>				<b>38.698,21</b>	<b>0,00</b>	<b>0,00</b>	<b>0,00</b>	<b>3.545,70</b>	<b>35.152,51</b>
2/0060001/00861	Mausoleum samt sämtl. Nebengebäude, Friedhofsmauer	01.01.1979	5,0	50,0	11.345,61	0,00	0,00	0,00	1.890,94	9.454,67
2/0070003/00860	Urnenwand 2012	31.12.2014	23,5	33,0	18.170,34	0,00	0,00	0,00	741,65	17.428,69
2/0070003/00974	Erdcontainer 2013	19.09.2013	22,5	33,0	8.088,28	0,00	0,00	0,00	344,18	7.744,10
2/0070003/00976	Urnenwand Pflasterung 2016	13.10.2016	25,5	33,0	545,64	0,00	0,00	0,00	20,59	525,05
2/0210001/00975	Sargversenkapparat 2014	31.01.2014	0,0	10,0	548,34	0,00	0,00	0,00	548,34	0,00
<b>1026</b>	<b>Amts-, Betriebs- und Geschäftsausstattung</b>				<b>1.115,56</b>	<b>0,00</b>	<b>0,00</b>	<b>0,00</b>	<b>131,24</b>	<b>984,32</b>
2/0110002/00001	Friedhof Schaukasten	04.08.2021	7,5	10,0	1.115,56	0,00	0,00	0,00	131,24	984,32
4/0110002/00977	ABGA Altbestand	01.01.1900	0,0	10,0	0,00	0,00	0,00	0,00	0,00	0,00
<b>820000</b>	<b>Bau- und Wirtschaftshof</b>				<b>1.277.995,01</b>	<b>2.651,86</b>	<b>0,00</b>	<b>0,00</b>	<b>34.890,94</b>	<b>1.245.755,93</b>
<b>1021</b>	<b>Grundstücke, Grundstückseinrichtungen und Infrastruktur</b>				<b>3.180,00</b>	<b>0,00</b>	<b>0,00</b>	<b>0,00</b>	<b>0,00</b>	<b>3.180,00</b>
1/0020001/00430	Grundstück Nr. 741, KG-Nr. 20155, Bauflächen, Wiener Lai	01.01.1900			3.180,00	0,00	0,00	0,00	0,00	3.180,00
<b>1022</b>	<b>Gebäude und Bauten</b>				<b>1.161.829,47</b>	<b>0,00</b>	<b>0,00</b>	<b>0,00</b>	<b>14.991,35</b>	<b>1.146.838,12</b>
2/0060001/01089	Bau- und Wirtschaftshof Neubau	31.10.2020	76,5	80,0	1.161.829,47	0,00	0,00	0,00	14.991,35	1.146.838,12
2/0060001/00979	Altes Feuerwehrhaus Heiligeneich	31.12.1970	0,0	50,0	0,00	0,00	0,00	0,00	0,00	0,00
<b>1025</b>	<b>Technische Anlagen, Fahrzeuge und Maschinen</b>				<b>128.707,10</b>	<b>2.651,86</b>	<b>0,00</b>	<b>0,00</b>	<b>17.009,06</b>	<b>114.349,90</b>
1/0240001/00001	Bauhof Maschinen (2023)	04.04.2023	9,0	10,0	0,00	1.070,00	0,00	0,00	107,00	963,00
4/0150002/00982	Klein-LKW Neuwagen Canter (TU 129 FD)	30.06.2018	4,0	10,0	20.403,60	0,00	0,00	0,00	4.080,72	16.322,88
4/0150002/00984	Ford Transit 2006 (TU 455CA)	01.01.1900	0,0	10,0	0,00	0,00	0,00	0,00	0,00	0,00
5/0150002/00001	Bauhof Fahrzeuge und Anhänger 2020	06.04.2020	6,0	10,0	1.754,73	0,00	0,00	0,00	250,68	1.504,05
5/0150002/00011	PKW Anhänger Systems 2,5 x 1,28 Set - 750 kg (2023)	11.07.2023	9,5	10,0	0,00	1.581,86	0,00	0,00	79,09	1.502,77
5/0150002/00007	Weidemann T45.12 (2022)	22.06.2022	8,0	10,0	83.370,35	0,00	0,00	0,00	9.263,37	74.106,98
5/0150002/00008	Tandemanhänger Nugent (2022)	18.08.2022	8,5	10,0	7.471,17	0,00	0,00	0,00	786,44	6.684,73
5/0240001/01082	Maschinen 2018	30.07.2018	4,5	10,0	321,75	0,00	0,00	0,00	58,50	263,25
5/0240001/01083	Maschinen 2019	18.07.2019	5,5	10,0	598,90	0,00	0,00	0,00	92,14	506,76

Ansatz MVAG Konto	Bezeichnung	Inbetrieb- nahme	RND	ND	Buchwert 31.12.2022	Zugänge/ + Umbuchungen -	Abgänge/	Wertaufholung+/ Wertminderung-	Abschreibung	Buchwert 31.12.2023
5/0240001/01084	Bauhof Maschinen 2020	31.12.2020	6,5	10,0	9.187,01	0,00	0,00	0,00	1.224,93	7.962,08
5/0240001/01085	Bauhof Maschinen 2021	19.01.2021	7,0	10,0	1.043,50	0,00	0,00	0,00	130,44	913,06
5/0240001/01086	Bauhof Maschinen - irrtümlich doppelt angelegt - nicht buch	03.03.2022	10,0	10,0	0,00	0,00	0,00	0,00	0,00	0,00
5/0240001/01087	Bauhof Maschinen 2022	07.03.2022	8,0	10,0	3.318,94	0,00	0,00	0,00	368,77	2.950,17
5/0240001/00986	Maschinen 2012	31.12.2012	0,0	10,0	0,00	0,00	0,00	0,00	0,00	0,00
5/0240001/00987	Maschinen 2013	31.12.2013	0,0	10,0	120,20	0,00	0,00	0,00	120,20	0,00
5/0240001/00989	Maschinen 2015	31.12.2015	1,5	10,0	1.116,95	0,00	0,00	0,00	446,78	670,17
<b>1026</b>	<b>Amts-, Betriebs- und Geschäftsausstattung</b>				<b>32.715,94</b>	<b>0,00</b>	<b>0,00</b>	<b>0,00</b>	<b>3.515,53</b>	<b>29.200,41</b>
4/0110002/01542	Bau- und Wirtschaftshof Neu 2020 - ABGA	31.12.2020	6,5	10,0	21.662,06	0,00	0,00	0,00	2.888,27	18.773,79
4/0110002/01543	Bauhof ABGA 2021	19.01.2021	7,0	10,0	529,55	0,00	0,00	0,00	66,19	463,36
4/0110002/01546	Bauhof ABGA 2022	09.06.2022	8,0	10,0	994,63	0,00	0,00	0,00	110,51	884,12
4/0110002/00992	ABGA Altbestand	01.01.1900	0,0	10,0	0,00	0,00	0,00	0,00	0,00	0,00
5/0110002/01549	Ladestation für 2 E-Fahrzeuge (2022) - Standort Bauhof	04.07.2022	8,5	10,0	1.960,94	0,00	0,00	0,00	206,41	1.754,53
5/0460001/00001	Bauhof Brunnenpumpe GRUNDFOS 96524503 (2021)	08.06.2021	30,0	33,0	7.568,76	0,00	0,00	0,00	244,15	7.324,61
<b>1311</b>	<b>Investitionszuschüsse von Trägern öffentlichen Rechts</b>				<b>-48.437,50</b>	<b>0,00</b>	<b>0,00</b>	<b>0,00</b>	<b>-625,00</b>	<b>-47.812,50</b>
2/0060001/01510	KT Bau- und Wirtschaftshof Neubau	18.12.2020	76,5	80,0	-48.437,50	0,00	0,00	0,00	-625,00	-47.812,50
<b>840000 Grundbesitz</b>					<b>3.258.591,00</b>	<b>0,00</b>	<b>0,00</b>	<b>0,00</b>	<b>0,00</b>	<b>3.258.591,00</b>
<b>1021</b>	<b>Grundstücke, Grundstückseinrichtungen und Infrastruktur</b>				<b>3.258.591,00</b>	<b>0,00</b>	<b>0,00</b>	<b>0,00</b>	<b>0,00</b>	<b>3.258.591,00</b>
1/0010001/00827	Grundstück Nr. 454, KG-Nr. 20192, Sonstige Freizeitfläche	01.01.1900			4.248,00	0,00	0,00	0,00	0,00	4.248,00
1/0010001/00828	Grundstückskäufe 2021	01.01.2021			2.923,80	0,00	0,00	0,00	0,00	2.923,80
1/0010002/00186	Grundstück Nr. 669, KG-Nr. 20116, Gewässer Fließende G	01.01.1900			445,50	0,00	0,00	0,00	0,00	445,50
1/0010002/00209	Grundstück Nr. 1034, KG-Nr. 20134, Gewässer Feuchtgebi	01.01.1900			6.272,50	0,00	0,00	0,00	0,00	6.272,50
1/0010002/00210	Grundstück Nr. 1035, KG-Nr. 20134, Gewässer Fließende	01.01.1900			1.679,00	0,00	0,00	0,00	0,00	1.679,00
1/0010002/00213	Grundstück Nr. 1045, KG-Nr. 20134, Gewässer Feuchtgebi	01.01.1900			3.060,00	0,00	0,00	0,00	0,00	3.060,00
1/0010002/00214	Grundstück Nr. 1047, KG-Nr. 20134, Gewässer Feuchtgebi	01.01.1900			13.005,00	0,00	0,00	0,00	0,00	13.005,00
1/0010002/00217	Grundstück Nr. 1054, KG-Nr. 20134, Gewässer Stehende	01.01.1900			257,50	0,00	0,00	0,00	0,00	257,50
1/0010002/00224	Grundstück Nr. 1074, KG-Nr. 20134, Gewässer Fließende	01.01.1900			842,00	0,00	0,00	0,00	0,00	842,00
1/0010002/00232	Grundstück Nr. 1101, KG-Nr. 20134, Gewässer Fließende	01.01.1900			1.662,00	0,00	0,00	0,00	0,00	1.662,00
1/0010002/00240	Grundstück Nr. 1119, KG-Nr. 20134, Gewässer Fließende	01.01.1900			332,50	0,00	0,00	0,00	0,00	332,50
1/0010002/00241	Grundstück Nr. 1120, KG-Nr. 20134, Gewässer Fließende	01.01.1900			715,50	0,00	0,00	0,00	0,00	715,50
1/0010002/00243	Grundstück Nr. 1122, KG-Nr. 20134, Gewässer Fließende	01.01.1900			491,00	0,00	0,00	0,00	0,00	491,00
1/0010002/00246	Grundstück Nr. 1139, KG-Nr. 20134, Gewässer Fließende	01.01.1900			298,00	0,00	0,00	0,00	0,00	298,00
1/0010002/00251	Grundstück Nr. 1148, KG-Nr. 20134, Gewässer Fließende	01.01.1900			244,50	0,00	0,00	0,00	0,00	244,50
1/0010002/00268	Grundstück Nr. 1185, KG-Nr. 20134, Gewässer Fließende	01.01.1900			757,00	0,00	0,00	0,00	0,00	757,00
1/0010002/00269	Grundstück Nr. 1186, KG-Nr. 20134, Gewässer Fließende	01.01.1900			279,50	0,00	0,00	0,00	0,00	279,50
1/0010002/00275	Grundstück Nr. 1196, KG-Nr. 20134, Gewässer Fließende	01.01.1900			1.151,00	0,00	0,00	0,00	0,00	1.151,00
1/0010002/00276	Grundstück Nr. 1197, KG-Nr. 20134, Gewässer Fließende	01.01.1900			2.391,00	0,00	0,00	0,00	0,00	2.391,00

Ansatz MVAG Konto	Bezeichnung	Inbetrieb- nahme	RND	ND	Buchwert 31.12.2022	Zugänge/ + Umbuchungen -	Abgänge/	Wertaufholung+/ Wertminderung-	Abschreibung	Buchwert 31.12.2023
1/0010002/00277	Grundstück Nr. 1203, KG-Nr. 20134, Gewässer Fließende	01.01.1900			548,00	0,00	0,00	0,00	0,00	548,00
1/0010002/00280	Grundstück Nr. 1210, KG-Nr. 20134, Gewässer Fließende	01.01.1900			554,50	0,00	0,00	0,00	0,00	554,50
1/0010002/00659	Grundstück Nr. 1923, KG-Nr. 20186, Gewässer Fließende	01.01.1900			6.975,50	0,00	0,00	0,00	0,00	6.975,50
1/0010002/00692	Grundstück Nr. 2129, KG-Nr. 20186, Gewässer Fließende	01.01.1900			196,00	0,00	0,00	0,00	0,00	196,00
1/0020001/00106	Grundstück Nr. 44, KG-Nr. 20108, Bauflächen Gebäude, Fl	01.01.1900			3,00	0,00	0,00	0,00	0,00	3,00
1/0020001/00113	Grundstück Nr. 568/9, KG-Nr. 20108, Bauflächen Gebäude	01.01.1900			11,00	0,00	0,00	0,00	0,00	11,00
1/0020001/00128	Grundstück Nr. 622, KG-Nr. 20108, Bauflächen Gebäude, F	01.01.1900			15.840,00	0,00	0,00	0,00	0,00	15.840,00
1/0020001/00164	Grundstück Nr. 58, KG-Nr. 20116, Bauflächen Gebäude, Fl	01.01.1900			400,00	0,00	0,00	0,00	0,00	400,00
1/0020001/00166	Grundstück Nr. 59, KG-Nr. 20116, Bauflächen Gebäude, Fl	01.01.1900			1.000,00	0,00	0,00	0,00	0,00	1.000,00
1/0020001/00188	Grundstück Nr. 36, KG-Nr. 20134, Bauflächen Gebäude, F	01.01.1900			1.040,00	0,00	0,00	0,00	0,00	1.040,00
1/0020001/00198	Grundstück Nr. 1004/1, KG-Nr. 20134, Bauflächen Gebäud	01.01.1900			4,00	0,00	0,00	0,00	0,00	4,00
1/0020001/00026	Grundstück Nr. 140, KG-Nr. 20108, Bauflächen Gebäude, F	01.01.1900			1,00	0,00	0,00	0,00	0,00	1,00
1/0020001/00298	Grundstück Nr. 675/6, KG-Nr. 20134, Bauflächen Gebäude	01.01.1900			47,00	0,00	0,00	0,00	0,00	47,00
1/0020001/00357	Grundstück Nr. 14, KG-Nr. 20155, Bauflächen Gebäude, Fl	01.01.1900			18,00	0,00	0,00	0,00	0,00	18,00
1/0020001/00374	Grundstück Nr. 398, KG-Nr. 20155, Bauflächen Gebäude, F	01.01.1900			43,00	0,00	0,00	0,00	0,00	43,00
1/0020001/00376	Grundstück Nr. 400, KG-Nr. 20155, Bauflächen Gebäude, F	01.01.1900			720,00	0,00	0,00	0,00	0,00	720,00
1/0020001/00377	Grundstück Nr. 401, KG-Nr. 20155, Bauflächen Gebäude, f	01.01.1900			7.140,00	0,00	0,00	0,00	0,00	7.140,00
1/0020001/00038	Grundstück Nr. 168, KG-Nr. 20108, Bauflächen Gebäude, F	01.01.1900			8,00	0,00	0,00	0,00	0,00	8,00
1/0020001/00399	Grundstück Nr. 550, KG-Nr. 20155, Bauflächen, Hauptplatz	01.01.1900			53.820,00	0,00	0,00	0,00	0,00	53.820,00
1/0020001/00401	Grundstück Nr. 567/1, KG-Nr. 20155, Bauflächen Gebäude	01.01.1900			6,00	0,00	0,00	0,00	0,00	6,00
1/0020001/00429	Grundstück Nr. 741, KG-Nr. 20155, Bauflächen, Wiener Lai	01.01.1900			720,00	0,00	0,00	0,00	0,00	720,00
1/0020001/00043	Grundstück Nr. 19/1, KG-Nr. 20108, Bauflächen Gebäude,	01.01.1900			10,00	0,00	0,00	0,00	0,00	10,00
1/0020001/00432	Grundstück Nr. 772, KG-Nr. 20155, Bauflächen Gebäuden	01.01.1900			30.960,00	0,00	0,00	0,00	0,00	30.960,00
1/0020001/00433	Grundstück Nr. 773, KG-Nr. 20155, Bauflächen, St.Pöltner	01.01.1900			12.300,00	0,00	0,00	0,00	0,00	12.300,00
1/0020001/00444	Grundstück Nr. 792, KG-Nr. 20155, Bauflächen, Hauptplatz	01.01.1900			22.680,00	0,00	0,00	0,00	0,00	22.680,00
1/0020001/00445	Grundstück Nr. 792, KG-Nr. 20155, Bauflächen, Hauptplatz	01.01.1900			960,00	0,00	0,00	0,00	0,00	960,00
1/0020001/00448	Grundstück Nr. 798, KG-Nr. 20155, Bauflächen Gebäude, f	01.01.1900			2.520,00	0,00	0,00	0,00	0,00	2.520,00
1/0020001/00451	Grundstück Nr. 802, KG-Nr. 20155, Bauflächen, Dechant-V	01.01.1900			74.952,00	0,00	0,00	0,00	0,00	74.952,00
1/0020001/00452	Grundstück Nr. 802, KG-Nr. 20155, Bauflächen, Dechant-V	01.01.1900			3.864,00	0,00	0,00	0,00	0,00	3.864,00
1/0020001/00046	Grundstück Nr. 2, KG-Nr. 20108, Bauflächen Gebäude, Flä	01.01.1900			4.960,00	0,00	0,00	0,00	0,00	4.960,00
1/0020001/00502	Grundstück Nr. 431, KG-Nr. 20184, Bauflächen Gebäude, F	01.01.1900			42,00	0,00	0,00	0,00	0,00	42,00
1/0020001/00530	Grundstück Nr. 103, KG-Nr. 20186, Bauflächen Gebäude, F	01.01.1900			1.860,00	0,00	0,00	0,00	0,00	1.860,00
1/0020001/00532	Grundstück Nr. 1068, KG-Nr. 20186, Bauflächen Gebäude,	01.01.1900			660,00	0,00	0,00	0,00	0,00	660,00
1/0020001/00541	Grundstück Nr. 123/1, KG-Nr. 20186, Bauflächen Gebäude	01.01.1900			76,00	0,00	0,00	0,00	0,00	76,00
1/0020001/00548	Grundstück Nr. 132, KG-Nr. 20186, Bauflächen Gebäude, f	01.01.1900			6.240,00	0,00	0,00	0,00	0,00	6.240,00
1/0020001/00553	Grundstück Nr. 1398/2, KG-Nr. 20186, Bauflächen Gebäud	01.01.1900			1,00	0,00	0,00	0,00	0,00	1,00
1/0020001/00609	Grundstück Nr. 1758/2, KG-Nr. 20186, Bauflächen Gebäud	01.01.1900			960,00	0,00	0,00	0,00	0,00	960,00
1/0020001/00634	Grundstück Nr. 1819/6, KG-Nr. 20186, Bauflächen Gebäud	01.01.1900			780,00	0,00	0,00	0,00	0,00	780,00
1/0020001/00655	Grundstück Nr. 190, KG-Nr. 20186, Bauflächen Gebäude, f	01.01.1900			10.140,00	0,00	0,00	0,00	0,00	10.140,00

Ansatz MVAG Konto	Bezeichnung	Inbetrieb- nahme	RND	ND	Buchwert 31.12.2022	Zugänge/ + Umbuchungen -	Abgänge/	Wertaufholung+/ Wertminderung-	Abschreibung	Buchwert 31.12.2023
1/0020001/00717	Grundstück Nr. 481/2, KG-Nr. 20186, Bauflächen Gebäude	01.01.1900			2.340,00	0,00	0,00	0,00	0,00	2.340,00
1/0020001/00073	Grundstück Nr. 341, KG-Nr. 20108, Bauflächen Gebäude, F	01.01.1900			13,00	0,00	0,00	0,00	0,00	13,00
1/0020001/00744	Grundstück Nr. 689, KG-Nr. 20186, Bauflächen Gebäude, F	01.01.1900			48,00	0,00	0,00	0,00	0,00	48,00
1/0020001/00759	Grundstück Nr. 843/1, KG-Nr. 20186, Bauflächen Gebäude	01.01.1900			53,00	0,00	0,00	0,00	0,00	53,00
1/0020001/00768	Grundstück Nr. 999/2, KG-Nr. 20186, Bauflächen Gebäude	01.01.1900			15,00	0,00	0,00	0,00	0,00	15,00
1/0020001/00820	Grundstück Nr. 451/1, KG-Nr. 20192, Bauflächen, Sportplai	01.01.1900			79.240,00	0,00	0,00	0,00	0,00	79.240,00
1/0020001/00841	Grundstück Nr. 6, KG-Nr. 20192, Bauflächen Gebäude, Flä	01.01.1900			30,00	0,00	0,00	0,00	0,00	30,00
1/0020001/00844	Grundstück Nr. 73/31, KG-Nr. 20192, Bauflächen Gebäude	01.01.1900			2.080,00	0,00	0,00	0,00	0,00	2.080,00
1/0020001/00099	Grundstück Nr. 427/5, KG-Nr. 20108, Bauflächen Gebäude	01.01.1900			720,00	0,00	0,00	0,00	0,00	720,00
1/0020002/00130	Grundstück Nr. 622, KG-Nr. 20108, Sonstige Betriebsfläch	01.01.1900			164.560,00	0,00	0,00	0,00	0,00	164.560,00
1/0020002/00604	Grundstück Nr. 1741, KG-Nr. 20186, Sonstige Betriebsfläch	01.01.1900			130,00	0,00	0,00	0,00	0,00	130,00
1/0020002/00635	Grundstück Nr. 1819/6, KG-Nr. 20186, Sonstige Betriebsflä	01.01.1900			20.400,00	0,00	0,00	0,00	0,00	20.400,00
1/0020004/00101	Grundstück Nr. 427/9, KG-Nr. 20108, Sonstige Straßenverk	01.01.1900			141,40	0,00	0,00	0,00	0,00	141,40
1/0020004/00103	Grundstück Nr. 431/2, KG-Nr. 20108, Sonstige Straßenverk	01.01.1900			4.896,00	0,00	0,00	0,00	0,00	4.896,00
1/0020004/00104	Grundstück Nr. 435/2, KG-Nr. 20108, Sonstige Straßenverk	01.01.1900			32,40	0,00	0,00	0,00	0,00	32,40
1/0020004/00105	Grundstück Nr. 435/4, KG-Nr. 20108, Sonstige Straßenverk	01.01.1900			37,20	0,00	0,00	0,00	0,00	37,20
1/0020004/00107	Grundstück Nr. 44, KG-Nr. 20108, Sonstige Straßenverkeh	01.01.1900			219,80	0,00	0,00	0,00	0,00	219,80
1/0020004/00108	Grundstück Nr. 440/6, KG-Nr. 20108, Sonstige Verkehrsrar	01.01.1900			38,20	0,00	0,00	0,00	0,00	38,20
1/0020004/00109	Grundstück Nr. 441, KG-Nr. 20108, Sonstige Straßenverke	01.01.1900			282,80	0,00	0,00	0,00	0,00	282,80
1/0020004/00110	Grundstück Nr. 444, KG-Nr. 20108, Sonstige Straßenverke	01.01.1900			228,40	0,00	0,00	0,00	0,00	228,40
1/0020004/00111	Grundstück Nr. 508/4, KG-Nr. 20108, Sonstige Straßenverk	01.01.1900			86,40	0,00	0,00	0,00	0,00	86,40
1/0020004/00114	Grundstück Nr. 568/9, KG-Nr. 20108, Sonstige Straßenverk	01.01.1900			313,60	0,00	0,00	0,00	0,00	313,60
1/0020004/00115	Grundstück Nr. 571/5, KG-Nr. 20108, Sonstige Straßenverk	01.01.1900			162,40	0,00	0,00	0,00	0,00	162,40
1/0020004/00116	Grundstück Nr. 572/4, KG-Nr. 20108, Sonstige Straßenverk	01.01.1900			4,40	0,00	0,00	0,00	0,00	4,40
1/0020004/00117	Grundstück Nr. 573/3, KG-Nr. 20108, Sonstige Straßenverk	01.01.1900			13,00	0,00	0,00	0,00	0,00	13,00
1/0020004/00118	Grundstück Nr. 574/3, KG-Nr. 20108, Sonstige Straßenverk	01.01.1900			9,00	0,00	0,00	0,00	0,00	9,00
1/0020004/00119	Grundstück Nr. 579, KG-Nr. 20108, Sonstige Straßenverke	01.01.1900			183,20	0,00	0,00	0,00	0,00	183,20
1/0020004/00120	Grundstück Nr. 580/1, KG-Nr. 20108, Sonstige Straßenverk	01.01.1900			107,40	0,00	0,00	0,00	0,00	107,40
1/0020004/00121	Grundstück Nr. 599, KG-Nr. 20108, Sonstige Straßenverke	01.01.1900			65,80	0,00	0,00	0,00	0,00	65,80
1/0020004/00122	Grundstück Nr. 6, KG-Nr. 20108, Sonstige, Schlossplatz 8 l	01.01.1900			9.312,00	0,00	0,00	0,00	0,00	9.312,00
1/0020004/00123	Grundstück Nr. 600, KG-Nr. 20108, Sonstige Straßenverke	01.01.1900			70,00	0,00	0,00	0,00	0,00	70,00
1/0020004/00124	Grundstück Nr. 612, KG-Nr. 20108, Sonstige Straßenverke	01.01.1900			235,60	0,00	0,00	0,00	0,00	235,60
1/0020004/00125	Grundstück Nr. 613, KG-Nr. 20108, Sonstige Straßenverke	01.01.1900			403,80	0,00	0,00	0,00	0,00	403,80
1/0020004/00126	Grundstück Nr. 614, KG-Nr. 20108, Sonstige Straßenverke	01.01.1900			158,60	0,00	0,00	0,00	0,00	158,60
1/0020004/00132	Grundstück Nr. 8, KG-Nr. 20108, Sonstige Straßenverkehrs	01.01.1900			94,40	0,00	0,00	0,00	0,00	94,40
1/0020004/00134	Grundstück Nr. 146, KG-Nr. 20116, Sonstige Straßenverke	01.01.1900			284,60	0,00	0,00	0,00	0,00	284,60
1/0020004/00136	Grundstück Nr. 180, KG-Nr. 20116, Sonstige Straßenverke	01.01.1900			241,40	0,00	0,00	0,00	0,00	241,40
1/0020004/00137	Grundstück Nr. 180, KG-Nr. 20116, Sonstige Verkehrsrand	01.01.1900			301,00	0,00	0,00	0,00	0,00	301,00
1/0020004/00138	Grundstück Nr. 244/2, KG-Nr. 20116, Sonstige Straßenverk	01.01.1900			100,40	0,00	0,00	0,00	0,00	100,40

Ansatz MVAG Konto	Bezeichnung	Inbetrieb- nahme	RND	ND	Buchwert 31.12.2022	Zugänge/ + Umbuchungen -	Abgänge/	Wertaufholung+/ Wertminderung-	Abschreibung	Buchwert 31.12.2023
1/0020004/00142	Grundstück Nr. 281, KG-Nr. 20116, Sonstige Straßenverke	01.01.1900			302,00	0,00	0,00	0,00	0,00	302,00
1/0020004/00143	Grundstück Nr. 281, KG-Nr. 20116, Sonstige Verkehrsrand	01.01.1900			14,00	0,00	0,00	0,00	0,00	14,00
1/0020004/00144	Grundstück Nr. 310, KG-Nr. 20116, Sonstige Straßenverke	01.01.1900			423,80	0,00	0,00	0,00	0,00	423,80
1/0020004/00145	Grundstück Nr. 312, KG-Nr. 20116, Sonstige Straßenverke	01.01.1900			334,60	0,00	0,00	0,00	0,00	334,60
1/0020004/00146	Grundstück Nr. 324, KG-Nr. 20116, Sonstige Straßenverke	01.01.1900			779,00	0,00	0,00	0,00	0,00	779,00
1/0020004/00147	Grundstück Nr. 341, KG-Nr. 20116, Sonstige Straßenverke	01.01.1900			457,00	0,00	0,00	0,00	0,00	457,00
1/0020004/00148	Grundstück Nr. 347, KG-Nr. 20116, Sonstige Straßenverke	01.01.1900			380,20	0,00	0,00	0,00	0,00	380,20
1/0020004/00149	Grundstück Nr. 354, KG-Nr. 20116, Sonstige Straßenverke	01.01.1900			130,00	0,00	0,00	0,00	0,00	130,00
1/0020004/00150	Grundstück Nr. 359, KG-Nr. 20116, Sonstige Straßenverke	01.01.1900			268,40	0,00	0,00	0,00	0,00	268,40
1/0020004/00151	Grundstück Nr. 365, KG-Nr. 20116, Sonstige Straßenverke	01.01.1900			477,00	0,00	0,00	0,00	0,00	477,00
1/0020004/00152	Grundstück Nr. 365, KG-Nr. 20116, Sonstige Verkehrsrand	01.01.1900			794,40	0,00	0,00	0,00	0,00	794,40
1/0020004/00153	Grundstück Nr. 368, KG-Nr. 20116, Sonstige Straßenverke	01.01.1900			134,20	0,00	0,00	0,00	0,00	134,20
1/0020004/00154	Grundstück Nr. 368, KG-Nr. 20116, Sonstige Verkehrsrand	01.01.1900			167,20	0,00	0,00	0,00	0,00	167,20
1/0020004/00155	Grundstück Nr. 369, KG-Nr. 20116, Sonstige Straßenverke	01.01.1900			1.757,00	0,00	0,00	0,00	0,00	1.757,00
1/0020004/00156	Grundstück Nr. 369, KG-Nr. 20116, Sonstige Verkehrsrand	01.01.1900			98,80	0,00	0,00	0,00	0,00	98,80
1/0020004/00157	Grundstück Nr. 371, KG-Nr. 20116, Sonstige Straßenverke	01.01.1900			243,40	0,00	0,00	0,00	0,00	243,40
1/0020004/00159	Grundstück Nr. 400, KG-Nr. 20116, Sonstige Straßenverke	01.01.1900			546,40	0,00	0,00	0,00	0,00	546,40
1/0020004/00160	Grundstück Nr. 430/2, KG-Nr. 20116, Sonstige Straßenverk	01.01.1900			86,00	0,00	0,00	0,00	0,00	86,00
1/0020004/00162	Grundstück Nr. 46, KG-Nr. 20116, Sonstige Straßenverkeh	01.01.1900			147,00	0,00	0,00	0,00	0,00	147,00
1/0020004/00163	Grundstück Nr. 56, KG-Nr. 20116, Sonstige Straßenverkeh	01.01.1900			9,60	0,00	0,00	0,00	0,00	9,60
1/0020004/00167	Grundstück Nr. 6/2, KG-Nr. 20116, Sonstige Straßenverkeh	01.01.1900			7,60	0,00	0,00	0,00	0,00	7,60
1/0020004/00168	Grundstück Nr. 610, KG-Nr. 20116, Sonstige Straßenverke	01.01.1900			345,00	0,00	0,00	0,00	0,00	345,00
1/0020004/00170	Grundstück Nr. 615/2, KG-Nr. 20116, Sonstige Straßenverk	01.01.1900			92,20	0,00	0,00	0,00	0,00	92,20
1/0020004/00173	Grundstück Nr. 624, KG-Nr. 20116, Sonstige Straßenverke	01.01.1900			420,00	0,00	0,00	0,00	0,00	420,00
1/0020004/00176	Grundstück Nr. 635, KG-Nr. 20116, Sonstige Straßenverke	01.01.1900			329,00	0,00	0,00	0,00	0,00	329,00
1/0020004/00178	Grundstück Nr. 641, KG-Nr. 20116, Sonstige Straßenverke	01.01.1900			148,40	0,00	0,00	0,00	0,00	148,40
1/0020004/00183	Grundstück Nr. 654, KG-Nr. 20116, Sonstige Straßenverke	01.01.1900			219,60	0,00	0,00	0,00	0,00	219,60
1/0020004/00185	Grundstück Nr. 660, KG-Nr. 20116, Sonstige Straßenverke	01.01.1900			348,60	0,00	0,00	0,00	0,00	348,60
1/0020004/00187	Grundstück Nr. .12/3, KG-Nr. 20134, Sonstige Straßenverk	01.01.1900			1,80	0,00	0,00	0,00	0,00	1,80
1/0020004/00192	Grundstück Nr. 1000, KG-Nr. 20134, Sonstige Straßenverk	01.01.1900			43,40	0,00	0,00	0,00	0,00	43,40
1/0020004/00194	Grundstück Nr. 1001, KG-Nr. 20134, Sonstige Straßenverk	01.01.1900			262,00	0,00	0,00	0,00	0,00	262,00
1/0020004/00195	Grundstück Nr. 1001, KG-Nr. 20134, Sonstige Verkehrsran	01.01.1900			11,60	0,00	0,00	0,00	0,00	11,60
1/0020004/00197	Grundstück Nr. 1002, KG-Nr. 20134, Sonstige Straßenverk	01.01.1900			111,20	0,00	0,00	0,00	0,00	111,20
1/0020004/00199	Grundstück Nr. 1004/1, KG-Nr. 20134, Sonstige Straßenve	01.01.1900			516,80	0,00	0,00	0,00	0,00	516,80
1/0020004/00020	Grundstück Nr. 104, KG-Nr. 20108, Sonstige Straßenverke	01.01.1900			586,60	0,00	0,00	0,00	0,00	586,60
1/0020004/00200	Grundstück Nr. 1004/1, KG-Nr. 20134, Sonstige Verkehrsra	01.01.1900			232,00	0,00	0,00	0,00	0,00	232,00
1/0020004/00201	Grundstück Nr. 1004/2, KG-Nr. 20134, Sonstige Straßenve	01.01.1900			147,40	0,00	0,00	0,00	0,00	147,40
1/0020004/00204	Grundstück Nr. 1005/3, KG-Nr. 20134, Sonstige Straßenve	01.01.1900			19,20	0,00	0,00	0,00	0,00	19,20
1/0020004/00205	Grundstück Nr. 1007, KG-Nr. 20134, Sonstige Straßenverk	01.01.1900			139,80	0,00	0,00	0,00	0,00	139,80

Ansatz MVAG Konto	Bezeichnung	Inbetrieb- nahme	RND	ND	Buchwert 31.12.2022	Zugänge/ + Umbuchungen -	Abgänge/	Wertaufholung+/ Wertminderung-	Abschreibung	Buchwert 31.12.2023
1/0020004/00206	Grundstück Nr. 1019/2, KG-Nr. 20134, Sonstige Straßenve	01.01.1900			373,60	0,00	0,00	0,00	0,00	373,60
1/0020004/00208	Grundstück Nr. 1033, KG-Nr. 20134, Sonstige Verkehrsran	01.01.1900			227,80	0,00	0,00	0,00	0,00	227,80
1/0020004/00211	Grundstück Nr. 1036, KG-Nr. 20134, Sonstige Straßenverk	01.01.1900			121,80	0,00	0,00	0,00	0,00	121,80
1/0020004/00212	Grundstück Nr. 1037, KG-Nr. 20134, Sonstige Verkehrsran	01.01.1900			147,80	0,00	0,00	0,00	0,00	147,80
1/0020004/00215	Grundstück Nr. 1048, KG-Nr. 20134, Sonstige Straßenverk	01.01.1900			143,40	0,00	0,00	0,00	0,00	143,40
1/0020004/00216	Grundstück Nr. 1053, KG-Nr. 20134, Sonstige Straßenverk	01.01.1900			58,80	0,00	0,00	0,00	0,00	58,80
1/0020004/00218	Grundstück Nr. 1055, KG-Nr. 20134, Sonstige Straßenverk	01.01.1900			69,20	0,00	0,00	0,00	0,00	69,20
1/0020004/00219	Grundstück Nr. 1058, KG-Nr. 20134, Sonstige Straßenverk	01.01.1900			338,60	0,00	0,00	0,00	0,00	338,60
1/0020004/00221	Grundstück Nr. 1064, KG-Nr. 20134, Sonstige Straßenverk	01.01.1900			724,40	0,00	0,00	0,00	0,00	724,40
1/0020004/00222	Grundstück Nr. 1066, KG-Nr. 20134, Sonstige Straßenverk	01.01.1900			241,20	0,00	0,00	0,00	0,00	241,20
1/0020004/00223	Grundstück Nr. 1073, KG-Nr. 20134, Sonstige Straßenverk	01.01.1900			521,60	0,00	0,00	0,00	0,00	521,60
1/0020004/00225	Grundstück Nr. 1075, KG-Nr. 20134, Sonstige Straßenverk	01.01.1900			245,20	0,00	0,00	0,00	0,00	245,20
1/0020004/00227	Grundstück Nr. 1083, KG-Nr. 20134, Sonstige Straßenverk	01.01.1900			374,00	0,00	0,00	0,00	0,00	374,00
1/0020004/00228	Grundstück Nr. 1086, KG-Nr. 20134, Sonstige Straßenverk	01.01.1900			1.147,40	0,00	0,00	0,00	0,00	1.147,40
1/0020004/00233	Grundstück Nr. 1102, KG-Nr. 20134, Sonstige Straßenverk	01.01.1900			644,20	0,00	0,00	0,00	0,00	644,20
1/0020004/00235	Grundstück Nr. 1110, KG-Nr. 20134, Sonstige Straßenverk	01.01.1900			329,20	0,00	0,00	0,00	0,00	329,20
1/0020004/00236	Grundstück Nr. 1115, KG-Nr. 20134, Sonstige Straßenverk	01.01.1900			295,20	0,00	0,00	0,00	0,00	295,20
1/0020004/00237	Grundstück Nr. 1116, KG-Nr. 20134, Sonstige Straßenverk	01.01.1900			1.679,20	0,00	0,00	0,00	0,00	1.679,20
1/0020004/00239	Grundstück Nr. 1118, KG-Nr. 20134, Sonstige Straßenverk	01.01.1900			383,60	0,00	0,00	0,00	0,00	383,60
1/0020004/00024	Grundstück Nr. 134, KG-Nr. 20108, Sonstige Straßenverke	01.01.1900			170,60	0,00	0,00	0,00	0,00	170,60
1/0020004/00245	Grundstück Nr. 1133, KG-Nr. 20134, Sonstige Straßenverk	01.01.1900			360,60	0,00	0,00	0,00	0,00	360,60
1/0020004/00247	Grundstück Nr. 1140, KG-Nr. 20134, Sonstige Straßenverk	01.01.1900			80,00	0,00	0,00	0,00	0,00	80,00
1/0020004/00248	Grundstück Nr. 1144, KG-Nr. 20134, Sonstige Straßenverk	01.01.1900			192,20	0,00	0,00	0,00	0,00	192,20
1/0020004/00249	Grundstück Nr. 1145, KG-Nr. 20134, Sonstige Straßenverk	01.01.1900			725,60	0,00	0,00	0,00	0,00	725,60
1/0020004/00256	Grundstück Nr. 1160, KG-Nr. 20134, Sonstige Straßenverk	01.01.1900			806,20	0,00	0,00	0,00	0,00	806,20
1/0020004/00258	Grundstück Nr. 1162, KG-Nr. 20134, Sonstige Straßenverk	01.01.1900			116,40	0,00	0,00	0,00	0,00	116,40
1/0020004/00259	Grundstück Nr. 1162, KG-Nr. 20134, Sonstige Verkehrsran	01.01.1900			27,40	0,00	0,00	0,00	0,00	27,40
1/0020004/00261	Grundstück Nr. 1168, KG-Nr. 20134, Sonstige Straßenverk	01.01.1900			812,20	0,00	0,00	0,00	0,00	812,20
1/0020004/00027	Grundstück Nr. 140, KG-Nr. 20108, Sonstige Straßenverke	01.01.1900			230,20	0,00	0,00	0,00	0,00	230,20
1/0020004/00270	Grundstück Nr. 1187, KG-Nr. 20134, Sonstige Straßenverk	01.01.1900			238,80	0,00	0,00	0,00	0,00	238,80
1/0020004/00271	Grundstück Nr. 1188, KG-Nr. 20134, Sonstige Straßenverk	01.01.1900			260,40	0,00	0,00	0,00	0,00	260,40
1/0020004/00272	Grundstück Nr. 1190, KG-Nr. 20134, Sonstige Straßenverk	01.01.1900			132,20	0,00	0,00	0,00	0,00	132,20
1/0020004/00273	Grundstück Nr. 1192, KG-Nr. 20134, Sonstige Straßenverk	01.01.1900			989,60	0,00	0,00	0,00	0,00	989,60
1/0020004/00274	Grundstück Nr. 1193, KG-Nr. 20134, Sonstige Straßenverk	01.01.1900			145,40	0,00	0,00	0,00	0,00	145,40
1/0020004/00279	Grundstück Nr. 1209, KG-Nr. 20134, Sonstige Straßenverk	01.01.1900			228,80	0,00	0,00	0,00	0,00	228,80
1/0020004/00282	Grundstück Nr. 19/4, KG-Nr. 20134, Sonstige Straßenverke	01.01.1900			5,20	0,00	0,00	0,00	0,00	5,20
1/0020004/00283	Grundstück Nr. 39/2, KG-Nr. 20134, Sonstige Straßenverke	01.01.1900			10,00	0,00	0,00	0,00	0,00	10,00
1/0020004/00284	Grundstück Nr. 45/5, KG-Nr. 20134, Sonstige Straßenverke	01.01.1900			6,40	0,00	0,00	0,00	0,00	6,40
1/0020004/00285	Grundstück Nr. 521/10, KG-Nr. 20134, Sonstige Straßenve	01.01.1900			53,20	0,00	0,00	0,00	0,00	53,20

Ansatz MVAG Konto	Bezeichnung	Inbetrieb- nahme	RND	ND	Buchwert 31.12.2022	Zugänge/ + Umbuchungen -	Abgänge/	Wertaufholung+/ Wertminderung-	Abschreibung	Buchwert 31.12.2023
1/0020004/00288	Grundstück Nr. 595/2, KG-Nr. 20134, Sonstige Straßenverk	01.01.1900			6,00	0,00	0,00	0,00	0,00	6,00
1/0020004/00289	Grundstück Nr. 602/1, KG-Nr. 20134, Sonstige Straßenverk	01.01.1900			249,40	0,00	0,00	0,00	0,00	249,40
1/0020004/00029	Grundstück Nr. 147, KG-Nr. 20108, Sonstige Parkplätze, FI	01.01.1900			17.760,00	0,00	0,00	0,00	0,00	17.760,00
1/0020004/00290	Grundstück Nr. 602/9, KG-Nr. 20134, Sonstige Verkehrsra	01.01.1900			3.200,00	0,00	0,00	0,00	0,00	3.200,00
1/0020004/00292	Grundstück Nr. 604/3, KG-Nr. 20134, Sonstige Straßenverk	01.01.1900			12,80	0,00	0,00	0,00	0,00	12,80
1/0020004/00295	Grundstück Nr. 609/5, KG-Nr. 20134, Sonstige Straßenverk	01.01.1900			1,20	0,00	0,00	0,00	0,00	1,20
1/0020004/00296	Grundstück Nr. 652/3, KG-Nr. 20134, Sonstige Straßenverk	01.01.1900			2,00	0,00	0,00	0,00	0,00	2,00
1/0020004/00297	Grundstück Nr. 660/5, KG-Nr. 20134, Sonstige Straßenverk	01.01.1900			37,80	0,00	0,00	0,00	0,00	37,80
1/0020004/00300	Grundstück Nr. 686/6, KG-Nr. 20134, Sonstige Straßenverk	01.01.1900			33,00	0,00	0,00	0,00	0,00	33,00
1/0020004/00304	Grundstück Nr. 988/3, KG-Nr. 20134, Sonstige Straßenverk	01.01.1900			263,00	0,00	0,00	0,00	0,00	263,00
1/0020004/00305	Grundstück Nr. 989/2, KG-Nr. 20134, Sonstige Straßenverk	01.01.1900			14,20	0,00	0,00	0,00	0,00	14,20
1/0020004/00306	Grundstück Nr. 989/3, KG-Nr. 20134, Sonstige Straßenverk	01.01.1900			84,20	0,00	0,00	0,00	0,00	84,20
1/0020004/00307	Grundstück Nr. 989/4, KG-Nr. 20134, Sonstige Straßenverk	01.01.1900			71,20	0,00	0,00	0,00	0,00	71,20
1/0020004/00308	Grundstück Nr. 989/5, KG-Nr. 20134, Sonstige Straßenverk	01.01.1900			121,40	0,00	0,00	0,00	0,00	121,40
1/0020004/00309	Grundstück Nr. 990/2, KG-Nr. 20134, Sonstige Straßenverk	01.01.1900			617,20	0,00	0,00	0,00	0,00	617,20
1/0020004/00310	Grundstück Nr. 994/1, KG-Nr. 20134, Sonstige Straßenverk	01.01.1900			147,40	0,00	0,00	0,00	0,00	147,40
1/0020004/00311	Grundstück Nr. 994/1, KG-Nr. 20134, Sonstige Verkehrsra	01.01.1900			79,80	0,00	0,00	0,00	0,00	79,80
1/0020004/00312	Grundstück Nr. 994/2, KG-Nr. 20134, Sonstige Straßenverk	01.01.1900			423,00	0,00	0,00	0,00	0,00	423,00
1/0020004/00313	Grundstück Nr. 995, KG-Nr. 20134, Sonstige Straßenverke	01.01.1900			652,80	0,00	0,00	0,00	0,00	652,80
1/0020004/00314	Grundstück Nr. 996/3, KG-Nr. 20134, Sonstige Straßenverk	01.01.1900			458,80	0,00	0,00	0,00	0,00	458,80
1/0020004/00316	Grundstück Nr. 999, KG-Nr. 20134, Sonstige Straßenverke	01.01.1900			176,00	0,00	0,00	0,00	0,00	176,00
1/0020004/00317	Grundstück Nr. 1003/3, KG-Nr. 20155, Sonstige Straßenve	01.01.1900			42,60	0,00	0,00	0,00	0,00	42,60
1/0020004/00318	Grundstück Nr. 1006/3, KG-Nr. 20155, Sonstige Straßenve	01.01.1900			20,80	0,00	0,00	0,00	0,00	20,80
1/0020004/00319	Grundstück Nr. 1008/3, KG-Nr. 20155, Sonstige Straßenve	01.01.1900			47,00	0,00	0,00	0,00	0,00	47,00
1/0020004/00032	Grundstück Nr. 152, KG-Nr. 20108, Sonstige Straßenverke	01.01.1900			160,00	0,00	0,00	0,00	0,00	160,00
1/0020004/00320	Grundstück Nr. 1019, KG-Nr. 20155, Sonstige Straßenverk	01.01.1900			500,20	0,00	0,00	0,00	0,00	500,20
1/0020004/00322	Grundstück Nr. 1026, KG-Nr. 20155, Sonstige Straßenverk	01.01.1900			9,60	0,00	0,00	0,00	0,00	9,60
1/0020004/00323	Grundstück Nr. 1027, KG-Nr. 20155, Sonstige Straßenverk	01.01.1900			13,20	0,00	0,00	0,00	0,00	13,20
1/0020004/00324	Grundstück Nr. 1030, KG-Nr. 20155, Sonstige Straßenverk	01.01.1900			67,40	0,00	0,00	0,00	0,00	67,40
1/0020004/00326	Grundstück Nr. 1038, KG-Nr. 20155, Sonstige Straßenverk	01.01.1900			240,80	0,00	0,00	0,00	0,00	240,80
1/0020004/00328	Grundstück Nr. 1051, KG-Nr. 20155, Sonstige Straßenverk	01.01.1900			1.453,40	0,00	0,00	0,00	0,00	1.453,40
1/0020004/00033	Grundstück Nr. 156, KG-Nr. 20108, Sonstige Straßenverke	01.01.1900			51,60	0,00	0,00	0,00	0,00	51,60
1/0020004/00330	Grundstück Nr. 1061, KG-Nr. 20155, Sonstige Straßenverk	01.01.1900			1.438,60	0,00	0,00	0,00	0,00	1.438,60
1/0020004/00331	Grundstück Nr. 1061, KG-Nr. 20155, Sonstige Verkehrsra	01.01.1900			932,40	0,00	0,00	0,00	0,00	932,40
1/0020004/00332	Grundstück Nr. 1098, KG-Nr. 20155, Sonstige Straßenverk	01.01.1900			270,40	0,00	0,00	0,00	0,00	270,40
1/0020004/00333	Grundstück Nr. 1098, KG-Nr. 20155, Sonstige Verkehrsra	01.01.1900			10,80	0,00	0,00	0,00	0,00	10,80
1/0020004/00334	Grundstück Nr. 1100, KG-Nr. 20155, Sonstige Straßenverk	01.01.1900			463,60	0,00	0,00	0,00	0,00	463,60
1/0020004/00335	Grundstück Nr. 1101, KG-Nr. 20155, Sonstige Straßenverk	01.01.1900			437,60	0,00	0,00	0,00	0,00	437,60
1/0020004/00336	Grundstück Nr. 1105, KG-Nr. 20155, Sonstige Straßenverk	01.01.1900			303,80	0,00	0,00	0,00	0,00	303,80



Ansatz MVAG Konto	Bezeichnung	Inbetrieb- nahme	RND	ND	Buchwert 31.12.2022	Zugänge/ + Umbuchungen -	Abgänge/	Wertaufholung+/ Wertminderung-	Abschreibung	Buchwert 31.12.2023
1/0020004/00337	Grundstück Nr. 1115, KG-Nr. 20155, Sonstige Straßenverk	01.01.1900			559,80	0,00	0,00	0,00	0,00	559,80
1/0020004/00339	Grundstück Nr. 1129, KG-Nr. 20155, Sonstige Straßenverk	01.01.1900			451,40	0,00	0,00	0,00	0,00	451,40
1/0020004/00340	Grundstück Nr. 1130/2, KG-Nr. 20155, Sonstige Straßenve	01.01.1900			70,60	0,00	0,00	0,00	0,00	70,60
1/0020004/00341	Grundstück Nr. 1139, KG-Nr. 20155, Sonstige Straßenverk	01.01.1900			383,20	0,00	0,00	0,00	0,00	383,20
1/0020004/00342	Grundstück Nr. 1146, KG-Nr. 20155, Sonstige Straßenverk	01.01.1900			289,40	0,00	0,00	0,00	0,00	289,40
1/0020004/00343	Grundstück Nr. 1146, KG-Nr. 20155, Sonstige Verkehrsran	01.01.1900			82,40	0,00	0,00	0,00	0,00	82,40
1/0020004/00344	Grundstück Nr. 1157/3, KG-Nr. 20155, Sonstige Straßenve	01.01.1900			39,60	0,00	0,00	0,00	0,00	39,60
1/0020004/00346	Grundstück Nr. 1233, KG-Nr. 20155, Sonstige Straßenverk	01.01.1900			752,20	0,00	0,00	0,00	0,00	752,20
1/0020004/00347	Grundstück Nr. 1233, KG-Nr. 20155, Sonstige Verkehrsran	01.01.1900			37,20	0,00	0,00	0,00	0,00	37,20
1/0020004/00348	Grundstück Nr. 1260, KG-Nr. 20155, Sonstige Straßenverk	01.01.1900			27,00	0,00	0,00	0,00	0,00	27,00
1/0020004/00349	Grundstück Nr. 1263, KG-Nr. 20155, Sonstige Straßenverk	01.01.1900			1.642,00	0,00	0,00	0,00	0,00	1.642,00
1/0020004/00035	Grundstück Nr. 159/3, KG-Nr. 20108, Sonstige Straßenverk	01.01.1900			79,60	0,00	0,00	0,00	0,00	79,60
1/0020004/00351	Grundstück Nr. 1267, KG-Nr. 20155, Sonstige Straßenverk	01.01.1900			165,00	0,00	0,00	0,00	0,00	165,00
1/0020004/00352	Grundstück Nr. 1267, KG-Nr. 20155, Sonstige Verkehrsran	01.01.1900			673,00	0,00	0,00	0,00	0,00	673,00
1/0020004/00354	Grundstück Nr. 1271/5, KG-Nr. 20155, Sonstige Straßenve	01.01.1900			48,40	0,00	0,00	0,00	0,00	48,40
1/0020004/00355	Grundstück Nr. 1284/23, KG-Nr. 20155, Sonstige Straßenv	01.01.1900			240,40	0,00	0,00	0,00	0,00	240,40
1/0020004/00356	Grundstück Nr. 1287, KG-Nr. 20155, Sonstige Straßenverk	01.01.1900			172,00	0,00	0,00	0,00	0,00	172,00
1/0020004/00358	Grundstück Nr. 14, KG-Nr. 20155, Sonstige Straßenverkeh	01.01.1900			203,40	0,00	0,00	0,00	0,00	203,40
1/0020004/00359	Grundstück Nr. 141/3, KG-Nr. 20155, Sonstige Straßenverk	01.01.1900			7,60	0,00	0,00	0,00	0,00	7,60
1/0020004/00036	Grundstück Nr. 159/4, KG-Nr. 20108, Sonstige Straßenverk	01.01.1900			111,20	0,00	0,00	0,00	0,00	111,20
1/0020004/00360	Grundstück Nr. 244, KG-Nr. 20155, Sonstige Straßenverke	01.01.1900			34,60	0,00	0,00	0,00	0,00	34,60
1/0020004/00362	Grundstück Nr. 302, KG-Nr. 20155, Sonstige Straßenverke	01.01.1900			1.204,00	0,00	0,00	0,00	0,00	1.204,00
1/0020004/00363	Grundstück Nr. 323/1, KG-Nr. 20155, Sonstige Straßenverk	01.01.1900			5.424,00	0,00	0,00	0,00	0,00	5.424,00
1/0020004/00367	Grundstück Nr. 323/13, KG-Nr. 20155, Sonstige Straßenve	01.01.1900			131,20	0,00	0,00	0,00	0,00	131,20
1/0020004/00368	Grundstück Nr. 332/2, KG-Nr. 20155, Sonstige Straßenverk	01.01.1900			21,00	0,00	0,00	0,00	0,00	21,00
1/0020004/00369	Grundstück Nr. 339, KG-Nr. 20155, Sonstige Straßenverke	01.01.1900			64,60	0,00	0,00	0,00	0,00	64,60
1/0020004/00037	Grundstück Nr. 159/5, KG-Nr. 20108, Sonstige Straßenverk	01.01.1900			33,20	0,00	0,00	0,00	0,00	33,20
1/0020004/00371	Grundstück Nr. 355, KG-Nr. 20155, Sonstige Straßenverke	01.01.1900			20,80	0,00	0,00	0,00	0,00	20,80
1/0020004/00372	Grundstück Nr. 366, KG-Nr. 20155, Sonstige Straßenverke	01.01.1900			7,40	0,00	0,00	0,00	0,00	7,40
1/0020004/00375	Grundstück Nr. 398, KG-Nr. 20155, Sonstige Straßenverke	01.01.1900			313,60	0,00	0,00	0,00	0,00	313,60
1/0020004/00378	Grundstück Nr. 402/2, KG-Nr. 20155, Sonstige Straßenverk	01.01.1900			77,60	0,00	0,00	0,00	0,00	77,60
1/0020004/00379	Grundstück Nr. 402/2, KG-Nr. 20155, Sonstige Verkehrsran	01.01.1900			29,40	0,00	0,00	0,00	0,00	29,40
1/0020004/00380	Grundstück Nr. 402/3, KG-Nr. 20155, Sonstige Straßenverk	01.01.1900			68,20	0,00	0,00	0,00	0,00	68,20
1/0020004/00383	Grundstück Nr. 459/1, KG-Nr. 20155, Sonstige Straßenverk	01.01.1900			119,40	0,00	0,00	0,00	0,00	119,40
1/0020004/00384	Grundstück Nr. 466/3, KG-Nr. 20155, Sonstige Straßenverk	01.01.1900			322,80	0,00	0,00	0,00	0,00	322,80
1/0020004/00386	Grundstück Nr. 474, KG-Nr. 20155, Sonstige Straßenverke	01.01.1900			110,00	0,00	0,00	0,00	0,00	110,00
1/0020004/00388	Grundstück Nr. 483/4, KG-Nr. 20155, Sonstige Straßenverk	01.01.1900			30,20	0,00	0,00	0,00	0,00	30,20
1/0020004/00389	Grundstück Nr. 485/3, KG-Nr. 20155, Sonstige Straßenverk	01.01.1900			3,80	0,00	0,00	0,00	0,00	3,80
1/0020004/00039	Grundstück Nr. 168, KG-Nr. 20108, Sonstige Straßenverke	01.01.1900			398,40	0,00	0,00	0,00	0,00	398,40

Ansatz MVAG Konto	Bezeichnung	Inbetrieb- nahme	RND	ND	Buchwert 31.12.2022	Zugänge/ + Umbuchungen -	Abgänge/	Wertaufholung+/ Wertminderung-	Abschreibung	Buchwert 31.12.2023
1/0020004/00390	Grundstück Nr. 491, KG-Nr. 20155, Sonstige Straßenverke	01.01.1900			298,40	0,00	0,00	0,00	0,00	298,40
1/0020004/00391	Grundstück Nr. 505, KG-Nr. 20155, Sonstige Straßenverke	01.01.1900			137,40	0,00	0,00	0,00	0,00	137,40
1/0020004/00392	Grundstück Nr. 509/1, KG-Nr. 20155, Sonstige Straßenverke	01.01.1900			81,80	0,00	0,00	0,00	0,00	81,80
1/0020004/00393	Grundstück Nr. 509/7, KG-Nr. 20155, Sonstige Straßenverke	01.01.1900			240,80	0,00	0,00	0,00	0,00	240,80
1/0020004/00394	Grundstück Nr. 515/1, KG-Nr. 20155, Sonstige Straßenverke	01.01.1900			227,20	0,00	0,00	0,00	0,00	227,20
1/0020004/00395	Grundstück Nr. 516/3, KG-Nr. 20155, Sonstige Straßenverke	01.01.1900			87,80	0,00	0,00	0,00	0,00	87,80
1/0020004/00396	Grundstück Nr. 516/4, KG-Nr. 20155, Sonstige Straßenverke	01.01.1900			328,60	0,00	0,00	0,00	0,00	328,60
1/0020004/00397	Grundstück Nr. 537/2, KG-Nr. 20155, Sonstige Straßenverke	01.01.1900			30,40	0,00	0,00	0,00	0,00	30,40
1/0020004/00398	Grundstück Nr. 548, KG-Nr. 20155, Sonstige Straßenverke	01.01.1900			190,80	0,00	0,00	0,00	0,00	190,80
1/0020004/00040	Grundstück Nr. 171/1, KG-Nr. 20108, Sonstige Straßenverke	01.01.1900			3,80	0,00	0,00	0,00	0,00	3,80
1/0020004/00402	Grundstück Nr. 567/1, KG-Nr. 20155, Sonstige Straßenverke	01.01.1900			345,40	0,00	0,00	0,00	0,00	345,40
1/0020004/00403	Grundstück Nr. 58, KG-Nr. 20155, Sonstige Straßenverkeh	01.01.1900			86,20	0,00	0,00	0,00	0,00	86,20
1/0020004/00404	Grundstück Nr. 583, KG-Nr. 20155, Sonstige Straßenverke	01.01.1900			25,80	0,00	0,00	0,00	0,00	25,80
1/0020004/00405	Grundstück Nr. 585, KG-Nr. 20155, Sonstige Straßenverke	01.01.1900			20,20	0,00	0,00	0,00	0,00	20,20
1/0020004/00406	Grundstück Nr. 590/8, KG-Nr. 20155, Sonstige Straßenverke	01.01.1900			531,60	0,00	0,00	0,00	0,00	531,60
1/0020004/00408	Grundstück Nr. 593/1, KG-Nr. 20155, Sonstige Straßenverke	01.01.1900			5.052,00	0,00	0,00	0,00	0,00	5.052,00
1/0020004/00041	Grundstück Nr. 172, KG-Nr. 20108, Sonstige Straßenverke	01.01.1900			41,60	0,00	0,00	0,00	0,00	41,60
1/0020004/00411	Grundstück Nr. 613, KG-Nr. 20155, Sonstige Straßenverke	01.01.1900			193,40	0,00	0,00	0,00	0,00	193,40
1/0020004/00414	Grundstück Nr. 624, KG-Nr. 20155, Sonstige Straßenverke	01.01.1900			5.952,00	0,00	0,00	0,00	0,00	5.952,00
1/0020004/00415	Grundstück Nr. 649, KG-Nr. 20155, Sonstige Straßenverke	01.01.1900			834,80	0,00	0,00	0,00	0,00	834,80
1/0020004/00417	Grundstück Nr. 665/2, KG-Nr. 20155, Sonstige Straßenverke	01.01.1900			4,00	0,00	0,00	0,00	0,00	4,00
1/0020004/00418	Grundstück Nr. 676, KG-Nr. 20155, Sonstige Straßenverke	01.01.1900			51,60	0,00	0,00	0,00	0,00	51,60
1/0020004/00419	Grundstück Nr. 694/6, KG-Nr. 20155, Sonstige Straßenverke	01.01.1900			159,60	0,00	0,00	0,00	0,00	159,60
1/0020004/00042	Grundstück Nr. 179/1, KG-Nr. 20108, Sonstige Straßenverke	01.01.1900			19,20	0,00	0,00	0,00	0,00	19,20
1/0020004/00420	Grundstück Nr. 701, KG-Nr. 20155, Sonstige Straßenverke	01.01.1900			45,20	0,00	0,00	0,00	0,00	45,20
1/0020004/00421	Grundstück Nr. 714, KG-Nr. 20155, Sonstige Straßenverke	01.01.1900			470,00	0,00	0,00	0,00	0,00	470,00
1/0020004/00422	Grundstück Nr. 714, KG-Nr. 20155, Sonstige Verkehrsrand	01.01.1900			325,60	0,00	0,00	0,00	0,00	325,60
1/0020004/00423	Grundstück Nr. 715/1, KG-Nr. 20155, Sonstige Straßenverke	01.01.1900			21,60	0,00	0,00	0,00	0,00	21,60
1/0020004/00424	Grundstück Nr. 718/2, KG-Nr. 20155, Sonstige Straßenverke	01.01.1900			3,60	0,00	0,00	0,00	0,00	3,60
1/0020004/00425	Grundstück Nr. 723/5, KG-Nr. 20155, Sonstige Straßenverke	01.01.1900			112,60	0,00	0,00	0,00	0,00	112,60
1/0020004/00426	Grundstück Nr. 726/7, KG-Nr. 20155, Sonstige Verkehrsrrar	01.01.1900			13,80	0,00	0,00	0,00	0,00	13,80
1/0020004/00427	Grundstück Nr. 730/3, KG-Nr. 20155, Sonstige Straßenverke	01.01.1900			29,40	0,00	0,00	0,00	0,00	29,40
1/0020004/00428	Grundstück Nr. 732/4, KG-Nr. 20155, Sonstige Straßenverke	01.01.1900			434,40	0,00	0,00	0,00	0,00	434,40
1/0020004/00431	Grundstück Nr. 758/2, KG-Nr. 20155, Sonstige Straßenverke	01.01.1900			10,00	0,00	0,00	0,00	0,00	10,00
1/0020004/00434	Grundstück Nr. 775, KG-Nr. 20155, Sonstige Straßenverke	01.01.1900			10,40	0,00	0,00	0,00	0,00	10,40
1/0020004/00435	Grundstück Nr. 788, KG-Nr. 20155, Sonstige Straßenverke	01.01.1900			150,80	0,00	0,00	0,00	0,00	150,80
1/0020004/00436	Grundstück Nr. 789/12, KG-Nr. 20155, Sonstige Parkplätze	01.01.1900			5.784,00	0,00	0,00	0,00	0,00	5.784,00
1/0020004/00437	Grundstück Nr. 789/13, KG-Nr. 20155, Sonstige Parkplätze	01.01.1900			57,40	0,00	0,00	0,00	0,00	57,40
1/0020004/00438	Grundstück Nr. 789/14, KG-Nr. 20155, Sonstige Straßenve	01.01.1900			202,00	0,00	0,00	0,00	0,00	202,00

Ansatz MVAG Konto	Bezeichnung	Inbetrieb- nahme	RND	ND	Buchwert 31.12.2022	Zugänge/ + Umbuchungen	Abgänge/ -	Wertaufholung+/ Wertminderung-	Abschreibung	Buchwert 31.12.2023
1/0020004/00439	Grundstück Nr. 789/15, KG-Nr. 20155, Sonstige Straßenve	01.01.1900			104,60	0,00	0,00	0,00	0,00	104,60
1/0020004/00044	Grundstück Nr. 19/2, KG-Nr. 20108, Sonstige Straßenverke	01.01.1900			48,00	0,00	0,00	0,00	0,00	48,00
1/0020004/00442	Grundstück Nr. 79, KG-Nr. 20155, Sonstige Verkehrsrandfl.	01.01.1900			1.740,00	0,00	0,00	0,00	0,00	1.740,00
1/0020004/00443	Grundstück Nr. 791, KG-Nr. 20155, Sonstige Straßenverke	01.01.1900			40,80	0,00	0,00	0,00	0,00	40,80
1/0020004/00447	Grundstück Nr. 794/2, KG-Nr. 20155, Sonstige Straßenverk	01.01.1900			5,80	0,00	0,00	0,00	0,00	5,80
1/0020004/00449	Grundstück Nr. 799, KG-Nr. 20155, Sonstige Straßenverke	01.01.1900			116,40	0,00	0,00	0,00	0,00	116,40
1/0020004/00045	Grundstück Nr. 194/1, KG-Nr. 20108, Sonstige Straßenverk	01.01.1900			11,40	0,00	0,00	0,00	0,00	11,40
1/0020004/00450	Grundstück Nr. 800, KG-Nr. 20155, Sonstige Parkplätze, Fl	01.01.1900			80,80	0,00	0,00	0,00	0,00	80,80
1/0020004/00454	Grundstück Nr. 805/5, KG-Nr. 20155, Sonstige Straßenverk	01.01.1900			96,20	0,00	0,00	0,00	0,00	96,20
1/0020004/00458	Grundstück Nr. 828, KG-Nr. 20155, Sonstige Straßenverke	01.01.1900			72,20	0,00	0,00	0,00	0,00	72,20
1/0020004/00459	Grundstück Nr. 833, KG-Nr. 20155, Sonstige Straßenverke	01.01.1900			336,00	0,00	0,00	0,00	0,00	336,00
1/0020004/00460	Grundstück Nr. 833, KG-Nr. 20155, Sonstige Verkehrsrand	01.01.1900			13,20	0,00	0,00	0,00	0,00	13,20
1/0020004/00461	Grundstück Nr. 838, KG-Nr. 20155, Sonstige Straßenverke	01.01.1900			166,80	0,00	0,00	0,00	0,00	166,80
1/0020004/00462	Grundstück Nr. 839, KG-Nr. 20155, Sonstige Straßenverke	01.01.1900			662,20	0,00	0,00	0,00	0,00	662,20
1/0020004/00463	Grundstück Nr. 841/8, KG-Nr. 20155, Sonstige Straßenverk	01.01.1900			398,80	0,00	0,00	0,00	0,00	398,80
1/0020004/00465	Grundstück Nr. 842/18, KG-Nr. 20155, Sonstige Straßenve	01.01.1900			520,20	0,00	0,00	0,00	0,00	520,20
1/0020004/00466	Grundstück Nr. 850, KG-Nr. 20155, Sonstige Straßenverke	01.01.1900			502,60	0,00	0,00	0,00	0,00	502,60
1/0020004/00467	Grundstück Nr. 851, KG-Nr. 20155, Sonstige Straßenverke	01.01.1900			238,80	0,00	0,00	0,00	0,00	238,80
1/0020004/00468	Grundstück Nr. 859, KG-Nr. 20155, Sonstige Straßenverke	01.01.1900			282,60	0,00	0,00	0,00	0,00	282,60
1/0020004/00469	Grundstück Nr. 867, KG-Nr. 20155, Sonstige Straßenverke	01.01.1900			259,20	0,00	0,00	0,00	0,00	259,20
1/0020004/00047	Grundstück Nr. 210/1, KG-Nr. 20108, Sonstige Straßenverk	01.01.1900			11,40	0,00	0,00	0,00	0,00	11,40
1/0020004/00470	Grundstück Nr. 871, KG-Nr. 20155, Sonstige Straßenverke	01.01.1900			767,40	0,00	0,00	0,00	0,00	767,40
1/0020004/00471	Grundstück Nr. 872, KG-Nr. 20155, Sonstige Straßenverke	01.01.1900			287,40	0,00	0,00	0,00	0,00	287,40
1/0020004/00472	Grundstück Nr. 878, KG-Nr. 20155, Sonstige Straßenverke	01.01.1900			297,20	0,00	0,00	0,00	0,00	297,20
1/0020004/00473	Grundstück Nr. 884, KG-Nr. 20155, Sonstige Straßenverke	01.01.1900			429,00	0,00	0,00	0,00	0,00	429,00
1/0020004/00474	Grundstück Nr. 888/5, KG-Nr. 20155, Sonstige Straßenverk	01.01.1900			62,60	0,00	0,00	0,00	0,00	62,60
1/0020004/00475	Grundstück Nr. 904, KG-Nr. 20155, Sonstige Straßenverke	01.01.1900			253,40	0,00	0,00	0,00	0,00	253,40
1/0020004/00476	Grundstück Nr. 912, KG-Nr. 20155, Sonstige Straßenverke	01.01.1900			664,00	0,00	0,00	0,00	0,00	664,00
1/0020004/00477	Grundstück Nr. 924/1, KG-Nr. 20155, Sonstige Straßenverk	01.01.1900			568,60	0,00	0,00	0,00	0,00	568,60
1/0020004/00478	Grundstück Nr. 924/2, KG-Nr. 20155, Sonstige Straßenverk	01.01.1900			394,40	0,00	0,00	0,00	0,00	394,40
1/0020004/00479	Grundstück Nr. 938/5, KG-Nr. 20155, Sonstige Straßenverk	01.01.1900			19,20	0,00	0,00	0,00	0,00	19,20
1/0020004/00048	Grundstück Nr. 217/2, KG-Nr. 20108, Sonstige Straßenverk	01.01.1900			42,00	0,00	0,00	0,00	0,00	42,00
1/0020004/00480	Grundstück Nr. 939/3, KG-Nr. 20155, Sonstige Straßenverk	01.01.1900			16,00	0,00	0,00	0,00	0,00	16,00
1/0020004/00481	Grundstück Nr. 941, KG-Nr. 20155, Sonstige Straßenverke	01.01.1900			258,00	0,00	0,00	0,00	0,00	258,00
1/0020004/00483	Grundstück Nr. 967, KG-Nr. 20155, Sonstige Straßenverke	01.01.1900			407,60	0,00	0,00	0,00	0,00	407,60
1/0020004/00484	Grundstück Nr. 970, KG-Nr. 20155, Sonstige Straßenverke	01.01.1900			582,60	0,00	0,00	0,00	0,00	582,60
1/0020004/00488	Grundstück Nr. 983/6, KG-Nr. 20155, Sonstige Straßenverk	01.01.1900			323,00	0,00	0,00	0,00	0,00	323,00
1/0020004/00489	Grundstück Nr. 983/6, KG-Nr. 20155, Sonstige Verkehrsrar	01.01.1900			49,00	0,00	0,00	0,00	0,00	49,00
1/0020004/00049	Grundstück Nr. 225, KG-Nr. 20108, Sonstige Parkplätze, Fl	01.01.1900			9.104,00	0,00	0,00	0,00	0,00	9.104,00

Ansatz MVAG Konto	Bezeichnung	Inbetrieb- nahme	RND	ND	Buchwert 31.12.2022	Zugänge/ + Umbuchungen -	Abgänge/	Wertaufholung+/ Wertminderung-	Abschreibung	Buchwert 31.12.2023
1/0020004/00490	Grundstück Nr. 995/2, KG-Nr. 20155, Sonstige Straßenverk	01.01.1900			83,80	0,00	0,00	0,00	0,00	83,80
1/0020004/00491	Grundstück Nr. .14, KG-Nr. 20184, Sonstige Straßenverkeh	01.01.1900			8,40	0,00	0,00	0,00	0,00	8,40
1/0020004/00492	Grundstück Nr. 11, KG-Nr. 20184, Sonstige Straßenverkeh	01.01.1900			29,60	0,00	0,00	0,00	0,00	29,60
1/0020004/00494	Grundstück Nr. 26, KG-Nr. 20184, Sonstige Straßenverkeh	01.01.1900			9,00	0,00	0,00	0,00	0,00	9,00
1/0020004/00495	Grundstück Nr. 307/3, KG-Nr. 20184, Sonstige Verkehrsra	01.01.1900			35,60	0,00	0,00	0,00	0,00	35,60
1/0020004/00499	Grundstück Nr. 423, KG-Nr. 20184, Wald Forststraßen, Flä	01.01.1900			264,50	0,00	0,00	0,00	0,00	264,50
1/0020004/00500	Grundstück Nr. 424, KG-Nr. 20184, Sonstige Straßenverke	01.01.1900			610,40	0,00	0,00	0,00	0,00	610,40
1/0020004/00501	Grundstück Nr. 425, KG-Nr. 20184, Wald Forststraßen, Flä	01.01.1900			216,00	0,00	0,00	0,00	0,00	216,00
1/0020004/00503	Grundstück Nr. 431, KG-Nr. 20184, Sonstige Straßenverke	01.01.1900			419,20	0,00	0,00	0,00	0,00	419,20
1/0020004/00504	Grundstück Nr. 462, KG-Nr. 20184, Sonstige Straßenverke	01.01.1900			320,20	0,00	0,00	0,00	0,00	320,20
1/0020004/00508	Grundstück Nr. 466, KG-Nr. 20184, Sonstige Straßenverke	01.01.1900			89,60	0,00	0,00	0,00	0,00	89,60
1/0020004/00509	Grundstück Nr. 473, KG-Nr. 20184, Sonstige Straßenverke	01.01.1900			188,00	0,00	0,00	0,00	0,00	188,00
1/0020004/00510	Grundstück Nr. 475, KG-Nr. 20184, Sonstige Straßenverke	01.01.1900			305,60	0,00	0,00	0,00	0,00	305,60
1/0020004/00511	Grundstück Nr. 488, KG-Nr. 20184, Sonstige Straßenverke	01.01.1900			49,20	0,00	0,00	0,00	0,00	49,20
1/0020004/00512	Grundstück Nr. 488, KG-Nr. 20184, Sonstige Verkehrsrand	01.01.1900			124,20	0,00	0,00	0,00	0,00	124,20
1/0020004/00513	Grundstück Nr. 491, KG-Nr. 20184, Sonstige Straßenverke	01.01.1900			256,80	0,00	0,00	0,00	0,00	256,80
1/0020004/00515	Grundstück Nr. 497, KG-Nr. 20184, Sonstige Straßenverke	01.01.1900			190,60	0,00	0,00	0,00	0,00	190,60
1/0020004/00516	Grundstück Nr. 497, KG-Nr. 20184, Sonstige Verkehrsrand	01.01.1900			34,60	0,00	0,00	0,00	0,00	34,60
1/0020004/00517	Grundstück Nr. 499, KG-Nr. 20184, Sonstige Straßenverke	01.01.1900			677,40	0,00	0,00	0,00	0,00	677,40
1/0020004/00518	Grundstück Nr. 500, KG-Nr. 20184, Sonstige Straßenverke	01.01.1900			523,40	0,00	0,00	0,00	0,00	523,40
1/0020004/00519	Grundstück Nr. 500, KG-Nr. 20184, Sonstige Verkehrsrand	01.01.1900			175,00	0,00	0,00	0,00	0,00	175,00
1/0020004/00521	Grundstück Nr. 513, KG-Nr. 20184, Sonstige Straßenverke	01.01.1900			57,80	0,00	0,00	0,00	0,00	57,80
1/0020004/00522	Grundstück Nr. 517, KG-Nr. 20184, Sonstige Straßenverke	01.01.1900			261,20	0,00	0,00	0,00	0,00	261,20
1/0020004/00523	Grundstück Nr. 517, KG-Nr. 20184, Sonstige Verkehrsrand	01.01.1900			29,60	0,00	0,00	0,00	0,00	29,60
1/0020004/00525	Grundstück Nr. 519, KG-Nr. 20184, Sonstige Straßenverke	01.01.1900			356,60	0,00	0,00	0,00	0,00	356,60
1/0020004/00526	Grundstück Nr. 524, KG-Nr. 20184, Sonstige Straßenverke	01.01.1900			3,40	0,00	0,00	0,00	0,00	3,40
1/0020004/00528	Grundstück Nr. 1000, KG-Nr. 20186, Sonstige Straßenverk	01.01.1900			8,60	0,00	0,00	0,00	0,00	8,60
1/0020004/0053	Grundstück Nr. 245/1, KG-Nr. 20108, Sonstige Straßenverk	01.01.1900			302,60	0,00	0,00	0,00	0,00	302,60
1/0020004/00531	Grundstück Nr. 1041/1, KG-Nr. 20186, Sonstige Straßenve	01.01.1900			140,20	0,00	0,00	0,00	0,00	140,20
1/0020004/00537	Grundstück Nr. 1206/2, KG-Nr. 20186, Sonstige Straßenve	01.01.1900			816,00	0,00	0,00	0,00	0,00	816,00
1/0020004/00538	Grundstück Nr. 1206/2, KG-Nr. 20186, Sonstige Verkehrsra	01.01.1900			66,00	0,00	0,00	0,00	0,00	66,00
1/0020004/0054	Grundstück Nr. 246, KG-Nr. 20108, Sonstige Straßenverke	01.01.1900			345,20	0,00	0,00	0,00	0,00	345,20
1/0020004/00543	Grundstück Nr. 123/1, KG-Nr. 20186, Sonstige Straßenverk	01.01.1900			1.274,60	0,00	0,00	0,00	0,00	1.274,60
1/0020004/00545	Grundstück Nr. 1242, KG-Nr. 20186, Sonstige Straßenverk	01.01.1900			315,40	0,00	0,00	0,00	0,00	315,40
1/0020004/00547	Grundstück Nr. 1260/2, KG-Nr. 20186, Sonstige Straßenve	01.01.1900			53,20	0,00	0,00	0,00	0,00	53,20
1/0020004/00550	Grundstück Nr. 135, KG-Nr. 20186, Sonstige Straßenverke	01.01.1900			1.392,00	0,00	0,00	0,00	0,00	1.392,00
1/0020004/00551	Grundstück Nr. 1396, KG-Nr. 20186, Sonstige Straßenverk	01.01.1900			289,60	0,00	0,00	0,00	0,00	289,60
1/0020004/00552	Grundstück Nr. 1396, KG-Nr. 20186, Sonstige Verkehrsran	01.01.1900			123,40	0,00	0,00	0,00	0,00	123,40
1/0020004/00555	Grundstück Nr. 1398/2, KG-Nr. 20186, Sonstige Straßenve	01.01.1900			1.583,40	0,00	0,00	0,00	0,00	1.583,40

Ansatz MVAG Konto	Bezeichnung	Inbetrieb- nahme	RND	ND	Buchwert 31.12.2022	Zugänge/ + Umbuchungen -	Abgänge/	Wertaufholung+/ Wertminderung-	Abschreibung	Buchwert 31.12.2023
1/0020004/00556	Grundstück Nr. 1398/2, KG-Nr. 20186, Sonstige Verkehrs	01.01.1900			140,40	0,00	0,00	0,00	0,00	140,40
1/0020004/00557	Grundstück Nr. 1478, KG-Nr. 20186, Sonstige Straßenverk	01.01.1900			144,60	0,00	0,00	0,00	0,00	144,60
1/0020004/00558	Grundstück Nr. 1481, KG-Nr. 20186, Sonstige Straßenverk	01.01.1900			227,00	0,00	0,00	0,00	0,00	227,00
1/0020004/00559	Grundstück Nr. 1496, KG-Nr. 20186, Sonstige Straßenverk	01.01.1900			261,40	0,00	0,00	0,00	0,00	261,40
1/0020004/00056	Grundstück Nr. 250/2, KG-Nr. 20108, Sonstige Straßenverk	01.01.1900			34,60	0,00	0,00	0,00	0,00	34,60
1/0020004/00561	Grundstück Nr. 1498, KG-Nr. 20186, Sonstige Straßenverk	01.01.1900			197,80	0,00	0,00	0,00	0,00	197,80
1/0020004/00562	Grundstück Nr. 1502, KG-Nr. 20186, Sonstige Straßenverk	01.01.1900			182,60	0,00	0,00	0,00	0,00	182,60
1/0020004/00563	Grundstück Nr. 1509/1, KG-Nr. 20186, Sonstige Straßenve	01.01.1900			43,80	0,00	0,00	0,00	0,00	43,80
1/0020004/00564	Grundstück Nr. 1509/1, KG-Nr. 20186, Sonstige Verkehrs	01.01.1900			36,20	0,00	0,00	0,00	0,00	36,20
1/0020004/00565	Grundstück Nr. 1547, KG-Nr. 20186, Sonstige Straßenverk	01.01.1900			904,20	0,00	0,00	0,00	0,00	904,20
1/0020004/00566	Grundstück Nr. 1548, KG-Nr. 20186, Sonstige Straßenverk	01.01.1900			1.128,00	0,00	0,00	0,00	0,00	1.128,00
1/0020004/00570	Grundstück Nr. 1576, KG-Nr. 20186, Sonstige Straßenverk	01.01.1900			397,20	0,00	0,00	0,00	0,00	397,20
1/0020004/00571	Grundstück Nr. 1577, KG-Nr. 20186, Sonstige Straßenverk	01.01.1900			379,60	0,00	0,00	0,00	0,00	379,60
1/0020004/00573	Grundstück Nr. 1588/3, KG-Nr. 20186, Sonstige Straßenve	01.01.1900			3,60	0,00	0,00	0,00	0,00	3,60
1/0020004/00574	Grundstück Nr. 1592, KG-Nr. 20186, Sonstige Straßenverk	01.01.1900			110,00	0,00	0,00	0,00	0,00	110,00
1/0020004/00577	Grundstück Nr. 161, KG-Nr. 20186, Sonstige Straßenverke	01.01.1900			147,80	0,00	0,00	0,00	0,00	147,80
1/0020004/00578	Grundstück Nr. 1615, KG-Nr. 20186, Sonstige Straßenverk	01.01.1900			942,80	0,00	0,00	0,00	0,00	942,80
1/0020004/00581	Grundstück Nr. 1639, KG-Nr. 20186, Sonstige Straßenverk	01.01.1900			215,60	0,00	0,00	0,00	0,00	215,60
1/0020004/00582	Grundstück Nr. 1646, KG-Nr. 20186, Sonstige Straßenverk	01.01.1900			1.490,60	0,00	0,00	0,00	0,00	1.490,60
1/0020004/00586	Grundstück Nr. 1665, KG-Nr. 20186, Sonstige Straßenverk	01.01.1900			711,00	0,00	0,00	0,00	0,00	711,00
1/0020004/00587	Grundstück Nr. 1666, KG-Nr. 20186, Sonstige Straßenverk	01.01.1900			1.808,00	0,00	0,00	0,00	0,00	1.808,00
1/0020004/00590	Grundstück Nr. 1687, KG-Nr. 20186, Sonstige Straßenverk	01.01.1900			634,80	0,00	0,00	0,00	0,00	634,80
1/0020004/00593	Grundstück Nr. 1703, KG-Nr. 20186, Sonstige Straßenverk	01.01.1900			532,60	0,00	0,00	0,00	0,00	532,60
1/0020004/00596	Grundstück Nr. 1718/1, KG-Nr. 20186, Sonstige Straßenve	01.01.1900			625,60	0,00	0,00	0,00	0,00	625,60
1/0020004/00597	Grundstück Nr. 1728/1, KG-Nr. 20186, Sonstige Straßenve	01.01.1900			268,20	0,00	0,00	0,00	0,00	268,20
1/0020004/00598	Grundstück Nr. 1729/9, KG-Nr. 20186, Sonstige Straßenve	01.01.1900			314,60	0,00	0,00	0,00	0,00	314,60
1/0020004/00599	Grundstück Nr. 1730/1, KG-Nr. 20186, Sonstige Straßenve	01.01.1900			38,20	0,00	0,00	0,00	0,00	38,20
1/0020004/00060	Grundstück Nr. 250/6, KG-Nr. 20108, Sonstige Straßenverk	01.01.1900			1.984,00	0,00	0,00	0,00	0,00	1.984,00
1/0020004/00600	Grundstück Nr. 1730/2, KG-Nr. 20186, Sonstige Straßenve	01.01.1900			2.100,00	0,00	0,00	0,00	0,00	2.100,00
1/0020004/00601	Grundstück Nr. 1731, KG-Nr. 20186, Sonstige Straßenverk	01.01.1900			458,80	0,00	0,00	0,00	0,00	458,80
1/0020004/00602	Grundstück Nr. 1732/12, KG-Nr. 20186, Sonstige Straßenve	01.01.1900			76,20	0,00	0,00	0,00	0,00	76,20
1/0020004/00603	Grundstück Nr. 1739, KG-Nr. 20186, Sonstige Straßenverk	01.01.1900			515,80	0,00	0,00	0,00	0,00	515,80
1/0020004/00605	Grundstück Nr. 1747, KG-Nr. 20186, Sonstige Straßenverk	01.01.1900			508,80	0,00	0,00	0,00	0,00	508,80
1/0020004/00607	Grundstück Nr. 1750/1, KG-Nr. 20186, Sonstige Straßenve	01.01.1900			156,60	0,00	0,00	0,00	0,00	156,60
1/0020004/00061	Grundstück Nr. 266, KG-Nr. 20108, Sonstige Straßenverke	01.01.1900			311,40	0,00	0,00	0,00	0,00	311,40
1/0020004/00611	Grundstück Nr. 1758/2, KG-Nr. 20186, Sonstige Straßenve	01.01.1900			247.644,00	0,00	0,00	0,00	0,00	247.644,00
1/0020004/00612	Grundstück Nr. 1758/2, KG-Nr. 20186, Sonstige Verkehrs	01.01.1900			38.832,00	0,00	0,00	0,00	0,00	38.832,00
1/0020004/00614	Grundstück Nr. 1767, KG-Nr. 20186, Sonstige Straßenverk	01.01.1900			693,00	0,00	0,00	0,00	0,00	693,00
1/0020004/00616	Grundstück Nr. 1772, KG-Nr. 20186, Sonstige Straßenverk	01.01.1900			572,80	0,00	0,00	0,00	0,00	572,80

Ansatz MVAG Konto	Bezeichnung	Inbetrieb- nahme	RND	ND	Buchwert 31.12.2022	Zugänge/ + Umbuchungen -	Abgänge/	Wertaufholung+/ Wertminderung-	Abschreibung	Buchwert 31.12.2023
1/0020004/00062	Grundstück Nr. 28, KG-Nr. 20108, Sonstige Straßenverkeh	01.01.1900			356,00	0,00	0,00	0,00	0,00	356,00
1/0020004/00622	Grundstück Nr. 1775, KG-Nr. 20186, Sonstige Straßenverk	01.01.1900			404,80	0,00	0,00	0,00	0,00	404,80
1/0020004/00625	Grundstück Nr. 1786, KG-Nr. 20186, Sonstige Straßenverk	01.01.1900			998,00	0,00	0,00	0,00	0,00	998,00
1/0020004/00626	Grundstück Nr. 18, KG-Nr. 20186, Sonstige Straßenverkeh	01.01.1900			40,80	0,00	0,00	0,00	0,00	40,80
1/0020004/00627	Grundstück Nr. 1803, KG-Nr. 20186, Sonstige Straßenverk	01.01.1900			393,80	0,00	0,00	0,00	0,00	393,80
1/0020004/00063	Grundstück Nr. 287/2, KG-Nr. 20108, Sonstige Straßenverk	01.01.1900			9,40	0,00	0,00	0,00	0,00	9,40
1/0020004/00630	Grundstück Nr. 1813, KG-Nr. 20186, Sonstige Straßenverk	01.01.1900			197,80	0,00	0,00	0,00	0,00	197,80
1/0020004/00632	Grundstück Nr. 1819/3, KG-Nr. 20186, Sonstige Straßenve	01.01.1900			177,00	0,00	0,00	0,00	0,00	177,00
1/0020004/00633	Grundstück Nr. 1819/4, KG-Nr. 20186, Sonstige Straßenve	01.01.1900			879,00	0,00	0,00	0,00	0,00	879,00
1/0020004/00636	Grundstück Nr. 1820, KG-Nr. 20186, Sonstige Straßenverk	01.01.1900			105,80	0,00	0,00	0,00	0,00	105,80
1/0020004/00637	Grundstück Nr. 1827, KG-Nr. 20186, Sonstige Straßenverk	01.01.1900			538,60	0,00	0,00	0,00	0,00	538,60
1/0020004/00638	Grundstück Nr. 1829, KG-Nr. 20186, Sonstige Straßenverk	01.01.1900			727,60	0,00	0,00	0,00	0,00	727,60
1/0020004/00639	Grundstück Nr. 1830/7, KG-Nr. 20186, Sonstige Straßenve	01.01.1900			17,20	0,00	0,00	0,00	0,00	17,20
1/0020004/00064	Grundstück Nr. 295/2, KG-Nr. 20108, Sonstige Verkehrsra	01.01.1900			20,20	0,00	0,00	0,00	0,00	20,20
1/0020004/00640	Grundstück Nr. 1830/8, KG-Nr. 20186, Sonstige Straßenve	01.01.1900			72,00	0,00	0,00	0,00	0,00	72,00
1/0020004/00641	Grundstück Nr. 1833/15, KG-Nr. 20186, Sonstige Straßenv	01.01.1900			377,60	0,00	0,00	0,00	0,00	377,60
1/0020004/00642	Grundstück Nr. 1833/15, KG-Nr. 20186, Sonstige Verkehrs	01.01.1900			99,00	0,00	0,00	0,00	0,00	99,00
1/0020004/00644	Grundstück Nr. 184/1, KG-Nr. 20186, Sonstige Straßenverk	01.01.1900			85,60	0,00	0,00	0,00	0,00	85,60
1/0020004/00645	Grundstück Nr. 184/2, KG-Nr. 20186, Sonstige Straßenverk	01.01.1900			311,60	0,00	0,00	0,00	0,00	311,60
1/0020004/00647	Grundstück Nr. 1849, KG-Nr. 20186, Sonstige Straßenverk	01.01.1900			797,00	0,00	0,00	0,00	0,00	797,00
1/0020004/00648	Grundstück Nr. 1850, KG-Nr. 20186, Sonstige Straßenverk	01.01.1900			937,00	0,00	0,00	0,00	0,00	937,00
1/0020004/00649	Grundstück Nr. 1851, KG-Nr. 20186, Sonstige Straßenverk	01.01.1900			363,00	0,00	0,00	0,00	0,00	363,00
1/0020004/00658	Grundstück Nr. 1922, KG-Nr. 20186, Sonstige Straßenverk	01.01.1900			194,80	0,00	0,00	0,00	0,00	194,80
1/0020004/00662	Grundstück Nr. 1938, KG-Nr. 20186, Sonstige Parkplätze, f	01.01.1900			11.592,00	0,00	0,00	0,00	0,00	11.592,00
1/0020004/00664	Grundstück Nr. 1939, KG-Nr. 20186, Sonstige Parkplätze, f	01.01.1900			20.976,00	0,00	0,00	0,00	0,00	20.976,00
1/0020004/00666	Grundstück Nr. 194/2, KG-Nr. 20186, Sonstige Straßenverk	01.01.1900			60,80	0,00	0,00	0,00	0,00	60,80
1/0020004/00668	Grundstück Nr. 1943, KG-Nr. 20186, Sonstige Straßenverk	01.01.1900			549,20	0,00	0,00	0,00	0,00	549,20
1/0020004/00067	Grundstück Nr. 311, KG-Nr. 20108, Sonstige Verkehrsrand	01.01.1900			359,40	0,00	0,00	0,00	0,00	359,40
1/0020004/00670	Grundstück Nr. 2/1, KG-Nr. 20186, Sonstige Straßenverkeh	01.01.1900			26,00	0,00	0,00	0,00	0,00	26,00
1/0020004/00672	Grundstück Nr. 2/4, KG-Nr. 20186, Sonstige Straßenverkeh	01.01.1900			170,20	0,00	0,00	0,00	0,00	170,20
1/0020004/00673	Grundstück Nr. 200, KG-Nr. 20186, Sonstige Straßenverke	01.01.1900			281,80	0,00	0,00	0,00	0,00	281,80
1/0020004/00675	Grundstück Nr. 2027, KG-Nr. 20186, Sonstige Straßenverk	01.01.1900			466,80	0,00	0,00	0,00	0,00	466,80
1/0020004/00676	Grundstück Nr. 2027, KG-Nr. 20186, Sonstige Verkehrsran	01.01.1900			572,60	0,00	0,00	0,00	0,00	572,60
1/0020004/00677	Grundstück Nr. 203/2, KG-Nr. 20186, Sonstige Straßenverk	01.01.1900			333,20	0,00	0,00	0,00	0,00	333,20
1/0020004/00678	Grundstück Nr. 2046, KG-Nr. 20186, Sonstige Straßenverk	01.01.1900			246,40	0,00	0,00	0,00	0,00	246,40
1/0020004/00679	Grundstück Nr. 2058, KG-Nr. 20186, Sonstige Straßenverk	01.01.1900			354,40	0,00	0,00	0,00	0,00	354,40
1/0020004/00068	Grundstück Nr. 327, KG-Nr. 20108, Sonstige Straßenverke	01.01.1900			239,40	0,00	0,00	0,00	0,00	239,40
1/0020004/00680	Grundstück Nr. 2058, KG-Nr. 20186, Sonstige Verkehrsran	01.01.1900			145,60	0,00	0,00	0,00	0,00	145,60
1/0020004/00681	Grundstück Nr. 2073, KG-Nr. 20186, Sonstige Straßenverk	01.01.1900			340,80	0,00	0,00	0,00	0,00	340,80

Ansatz MVAG Konto	Bezeichnung	Inbetrieb- nahme	RND	ND	Buchwert 31.12.2022	Zugänge/ + Umbuchungen -	Abgänge/	Wertaufholung+/ Wertminderung-	Abschreibung	Buchwert 31.12.2023
1/0020004/00683	Grundstück Nr. 2084, KG-Nr. 20186, Sonstige Straßenverk	01.01.1900			130,80	0,00	0,00	0,00	0,00	130,80
1/0020004/00684	Grundstück Nr. 2084, KG-Nr. 20186, Sonstige Verkehrsran	01.01.1900			44,40	0,00	0,00	0,00	0,00	44,40
1/0020004/00685	Grundstück Nr. 210/3, KG-Nr. 20186, Sonstige Straßenverk	01.01.1900			25,20	0,00	0,00	0,00	0,00	25,20
1/0020004/00686	Grundstück Nr. 2102, KG-Nr. 20186, Sonstige Straßenverk	01.01.1900			675,40	0,00	0,00	0,00	0,00	675,40
1/0020004/00687	Grundstück Nr. 2103, KG-Nr. 20186, Sonstige Straßenverk	01.01.1900			261,60	0,00	0,00	0,00	0,00	261,60
1/0020004/00699	Grundstück Nr. 333/5, KG-Nr. 20108, Sonstige Straßenverk	01.01.1900			27,00	0,00	0,00	0,00	0,00	27,00
1/0020004/00690	Grundstück Nr. 2125, KG-Nr. 20186, Sonstige Straßenverk	01.01.1900			247,60	0,00	0,00	0,00	0,00	247,60
1/0020004/00693	Grundstück Nr. 2137, KG-Nr. 20186, Sonstige Straßenverk	01.01.1900			47,60	0,00	0,00	0,00	0,00	47,60
1/0020004/00694	Grundstück Nr. 2138, KG-Nr. 20186, Sonstige Straßenverk	01.01.1900			672,00	0,00	0,00	0,00	0,00	672,00
1/0020004/00695	Grundstück Nr. 234, KG-Nr. 20186, Sonstige Straßenverke	01.01.1900			95,80	0,00	0,00	0,00	0,00	95,80
1/0020004/00696	Grundstück Nr. 246, KG-Nr. 20186, Sonstige Straßenverke	01.01.1900			43,40	0,00	0,00	0,00	0,00	43,40
1/0020004/00698	Grundstück Nr. 29, KG-Nr. 20186, Sonstige Straßenverkeh	01.01.1900			377,80	0,00	0,00	0,00	0,00	377,80
1/0020004/00699	Grundstück Nr. 29, KG-Nr. 20186, Sonstige Verkehrsrandfl.	01.01.1900			2,00	0,00	0,00	0,00	0,00	2,00
1/0020004/00070	Grundstück Nr. 333/6, KG-Nr. 20108, Sonstige Straßenverk	01.01.1900			34,00	0,00	0,00	0,00	0,00	34,00
1/0020004/00700	Grundstück Nr. 316, KG-Nr. 20186, Sonstige Straßenverke	01.01.1900			282,20	0,00	0,00	0,00	0,00	282,20
1/0020004/00703	Grundstück Nr. 340/2, KG-Nr. 20186, Sonstige Straßenverk	01.01.1900			99,40	0,00	0,00	0,00	0,00	99,40
1/0020004/00704	Grundstück Nr. 342, KG-Nr. 20186, Sonstige Straßenverke	01.01.1900			142,00	0,00	0,00	0,00	0,00	142,00
1/0020004/00705	Grundstück Nr. 347/5, KG-Nr. 20186, Sonstige Straßenverk	01.01.1900			73,80	0,00	0,00	0,00	0,00	73,80
1/0020004/00706	Grundstück Nr. 356/1, KG-Nr. 20186, Sonstige Straßenverk	01.01.1900			231,20	0,00	0,00	0,00	0,00	231,20
1/0020004/00707	Grundstück Nr. 357/2, KG-Nr. 20186, Sonstige Straßenverk	01.01.1900			164,20	0,00	0,00	0,00	0,00	164,20
1/0020004/00708	Grundstück Nr. 362, KG-Nr. 20186, Sonstige Straßenverke	01.01.1900			124,40	0,00	0,00	0,00	0,00	124,40
1/0020004/00709	Grundstück Nr. 366, KG-Nr. 20186, Sonstige Straßenverke	01.01.1900			399,60	0,00	0,00	0,00	0,00	399,60
1/0020004/00071	Grundstück Nr. 334, KG-Nr. 20108, Sonstige Straßenverke	01.01.1900			275,60	0,00	0,00	0,00	0,00	275,60
1/0020004/00710	Grundstück Nr. 396, KG-Nr. 20186, Sonstige Straßenverke	01.01.1900			15.396,00	0,00	0,00	0,00	0,00	15.396,00
1/0020004/00711	Grundstück Nr. 449/1, KG-Nr. 20186, Sonstige Straßenverk	01.01.1900			909,60	0,00	0,00	0,00	0,00	909,60
1/0020004/00714	Grundstück Nr. 449/2, KG-Nr. 20186, Sonstige Straßenverk	01.01.1900			4.272,00	0,00	0,00	0,00	0,00	4.272,00
1/0020004/00715	Grundstück Nr. 449/5, KG-Nr. 20186, Sonstige Straßenverk	01.01.1900			2.196,00	0,00	0,00	0,00	0,00	2.196,00
1/0020004/00719	Grundstück Nr. 482, KG-Nr. 20186, Sonstige Straßenverke	01.01.1900			232,60	0,00	0,00	0,00	0,00	232,60
1/0020004/00072	Grundstück Nr. 335, KG-Nr. 20108, Sonstige Straßenverke	01.01.1900			22,40	0,00	0,00	0,00	0,00	22,40
1/0020004/00720	Grundstück Nr. 489, KG-Nr. 20186, Sonstige Straßenverke	01.01.1900			50,60	0,00	0,00	0,00	0,00	50,60
1/0020004/00722	Grundstück Nr. 49, KG-Nr. 20186, Sonstige Straßenverkeh	01.01.1900			22,60	0,00	0,00	0,00	0,00	22,60
1/0020004/00723	Grundstück Nr. 510/1, KG-Nr. 20186, Sonstige Straßenverk	01.01.1900			667,60	0,00	0,00	0,00	0,00	667,60
1/0020004/00724	Grundstück Nr. 510/2, KG-Nr. 20186, Sonstige Straßenverk	01.01.1900			502,60	0,00	0,00	0,00	0,00	502,60
1/0020004/00726	Grundstück Nr. 516, KG-Nr. 20186, Sonstige Straßenverke	01.01.1900			279,40	0,00	0,00	0,00	0,00	279,40
1/0020004/00728	Grundstück Nr. 530/2, KG-Nr. 20186, Sonstige Straßenverk	01.01.1900			14,60	0,00	0,00	0,00	0,00	14,60
1/0020004/00729	Grundstück Nr. 535/2, KG-Nr. 20186, Sonstige Straßenverk	01.01.1900			13,80	0,00	0,00	0,00	0,00	13,80
1/0020004/00730	Grundstück Nr. 544, KG-Nr. 20186, Sonstige Straßenverke	01.01.1900			210,80	0,00	0,00	0,00	0,00	210,80
1/0020004/00731	Grundstück Nr. 555, KG-Nr. 20186, Sonstige Straßenverke	01.01.1900			673,80	0,00	0,00	0,00	0,00	673,80
1/0020004/00732	Grundstück Nr. 556, KG-Nr. 20186, Sonstige Straßenverke	01.01.1900			294,80	0,00	0,00	0,00	0,00	294,80

Ansatz MVAG Konto	Bezeichnung	Inbetrieb- nahme	RND	ND	Buchwert 31.12.2022	Zugänge/ + Umbuchungen -	Abgänge/	Wertaufholung+/ Wertminderung-	Abschreibung	Buchwert 31.12.2023
1/0020004/00733	Grundstück Nr. 572, KG-Nr. 20186, Sonstige Straßenverke	01.01.1900			424,60	0,00	0,00	0,00	0,00	424,60
1/0020004/00734	Grundstück Nr. 584, KG-Nr. 20186, Sonstige Straßenverke	01.01.1900			362,40	0,00	0,00	0,00	0,00	362,40
1/0020004/00735	Grundstück Nr. 593, KG-Nr. 20186, Sonstige Straßenverke	01.01.1900			1.066,80	0,00	0,00	0,00	0,00	1.066,80
1/0020004/00736	Grundstück Nr. 594, KG-Nr. 20186, Sonstige Straßenverke	01.01.1900			227,80	0,00	0,00	0,00	0,00	227,80
1/0020004/00737	Grundstück Nr. 596, KG-Nr. 20186, Sonstige Straßenverke	01.01.1900			159,40	0,00	0,00	0,00	0,00	159,40
1/0020004/00074	Grundstück Nr. 341, KG-Nr. 20108, Sonstige Straßenverke	01.01.1900			87,60	0,00	0,00	0,00	0,00	87,60
1/0020004/00742	Grundstück Nr. 688, KG-Nr. 20186, Sonstige Straßenverke	01.01.1900			458,20	0,00	0,00	0,00	0,00	458,20
1/0020004/00743	Grundstück Nr. 688, KG-Nr. 20186, Sonstige Verkehrsrand	01.01.1900			327,40	0,00	0,00	0,00	0,00	327,40
1/0020004/00746	Grundstück Nr. 689, KG-Nr. 20186, Sonstige Straßenverke	01.01.1900			3,20	0,00	0,00	0,00	0,00	3,20
1/0020004/00747	Grundstück Nr. 689, KG-Nr. 20186, Sonstige Verkehrsrand	01.01.1900			0,60	0,00	0,00	0,00	0,00	0,60
1/0020004/00749	Grundstück Nr. 696, KG-Nr. 20186, Sonstige Straßenverke	01.01.1900			528,00	0,00	0,00	0,00	0,00	528,00
1/0020004/00075	Grundstück Nr. 344, KG-Nr. 20108, Sonstige Straßenverke	01.01.1900			107,40	0,00	0,00	0,00	0,00	107,40
1/0020004/00751	Grundstück Nr. 697, KG-Nr. 20186, Sonstige Straßenverke	01.01.1900			12,00	0,00	0,00	0,00	0,00	12,00
1/0020004/00752	Grundstück Nr. 700/2, KG-Nr. 20186, Sonstige Straßenverk	01.01.1900			8,80	0,00	0,00	0,00	0,00	8,80
1/0020004/00753	Grundstück Nr. 700/3, KG-Nr. 20186, Sonstige Straßenverk	01.01.1900			7,60	0,00	0,00	0,00	0,00	7,60
1/0020004/00755	Grundstück Nr. 77/4, KG-Nr. 20186, Sonstige Straßenverke	01.01.1900			2,60	0,00	0,00	0,00	0,00	2,60
1/0020004/00757	Grundstück Nr. 786, KG-Nr. 20186, Sonstige Straßenverke	01.01.1900			12,00	0,00	0,00	0,00	0,00	12,00
1/0020004/00758	Grundstück Nr. 8/1, KG-Nr. 20186, Sonstige Straßenverke	01.01.1900			149,60	0,00	0,00	0,00	0,00	149,60
1/0020004/00076	Grundstück Nr. 358, KG-Nr. 20108, Sonstige Straßenverke	01.01.1900			135,20	0,00	0,00	0,00	0,00	135,20
1/0020004/00761	Grundstück Nr. 843/1, KG-Nr. 20186, Sonstige Straßenverk	01.01.1900			822,40	0,00	0,00	0,00	0,00	822,40
1/0020004/00762	Grundstück Nr. 843/1, KG-Nr. 20186, Sonstige Verkehrsrar	01.01.1900			180,20	0,00	0,00	0,00	0,00	180,20
1/0020004/00763	Grundstück Nr. 877, KG-Nr. 20186, Sonstige Straßenverke	01.01.1900			192,00	0,00	0,00	0,00	0,00	192,00
1/0020004/00764	Grundstück Nr. 878/1, KG-Nr. 20186, Sonstige Straßenverk	01.01.1900			291,20	0,00	0,00	0,00	0,00	291,20
1/0020004/00765	Grundstück Nr. 878/3, KG-Nr. 20186, Sonstige Straßenverk	01.01.1900			152,60	0,00	0,00	0,00	0,00	152,60
1/0020004/00766	Grundstück Nr. 878/3, KG-Nr. 20186, Sonstige Verkehrsrar	01.01.1900			71,20	0,00	0,00	0,00	0,00	71,20
1/0020004/00767	Grundstück Nr. 928/2, KG-Nr. 20186, Sonstige Straßenverk	01.01.1900			15,20	0,00	0,00	0,00	0,00	15,20
1/0020004/00769	Grundstück Nr. 999/2, KG-Nr. 20186, Sonstige Straßenverk	01.01.1900			464,20	0,00	0,00	0,00	0,00	464,20
1/0020004/00077	Grundstück Nr. 360/14, KG-Nr. 20108, Sonstige Straßenven	01.01.1900			429,00	0,00	0,00	0,00	0,00	429,00
1/0020004/00770	Grundstück Nr. 999/2, KG-Nr. 20186, Sonstige Verkehrsrar	01.01.1900			11,00	0,00	0,00	0,00	0,00	11,00
1/0020004/00771	Grundstück Nr. 105/1, KG-Nr. 20192, Sonstige Straßenverk	01.01.1900			82,40	0,00	0,00	0,00	0,00	82,40
1/0020004/00772	Grundstück Nr. 105/4, KG-Nr. 20192, Sonstige Straßenverk	01.01.1900			9,80	0,00	0,00	0,00	0,00	9,80
1/0020004/00773	Grundstück Nr. 120, KG-Nr. 20192, Sonstige Straßenverke	01.01.1900			299,60	0,00	0,00	0,00	0,00	299,60
1/0020004/00774	Grundstück Nr. 126, KG-Nr. 20192, Sonstige Straßenverke	01.01.1900			121,60	0,00	0,00	0,00	0,00	121,60
1/0020004/00775	Grundstück Nr. 129, KG-Nr. 20192, Sonstige Straßenverke	01.01.1900			31,00	0,00	0,00	0,00	0,00	31,00
1/0020004/00779	Grundstück Nr. 222, KG-Nr. 20192, Sonstige Straßenverke	01.01.1900			283,60	0,00	0,00	0,00	0,00	283,60
1/0020004/00078	Grundstück Nr. 361/6, KG-Nr. 20108, Sonstige Straßenverk	01.01.1900			279,20	0,00	0,00	0,00	0,00	279,20
1/0020004/00782	Grundstück Nr. 229/11, KG-Nr. 20192, Sonstige Straßenven	01.01.1900			9,60	0,00	0,00	0,00	0,00	9,60
1/0020004/00783	Grundstück Nr. 242/10, KG-Nr. 20192, Sonstige Straßenven	01.01.1900			68,40	0,00	0,00	0,00	0,00	68,40
1/0020004/00787	Grundstück Nr. 296/2, KG-Nr. 20192, Sonstige Straßenverk	01.01.1900			59,20	0,00	0,00	0,00	0,00	59,20



Ansatz MVAG Konto	Bezeichnung	Inbetrieb- nahme	RND	ND	Buchwert 31.12.2022	Zugänge/ + Umbuchungen -	Abgänge/	Wertaufholung+/ Wertminderung-	Abschreibung	Buchwert 31.12.2023
1/0020004/00079	Grundstück Nr. 363, KG-Nr. 20108, Sonstige Straßenverke	01.01.1900			306,80	0,00	0,00	0,00	0,00	306,80
1/0020004/00791	Grundstück Nr. 309, KG-Nr. 20192, Sonstige Straßenverke	01.01.1900			612,20	0,00	0,00	0,00	0,00	612,20
1/0020004/00792	Grundstück Nr. 348, KG-Nr. 20192, Sonstige Straßenverke	01.01.1900			92,00	0,00	0,00	0,00	0,00	92,00
1/0020004/00794	Grundstück Nr. 352, KG-Nr. 20192, Sonstige Straßenverke	01.01.1900			161,00	0,00	0,00	0,00	0,00	161,00
1/0020004/00796	Grundstück Nr. 363, KG-Nr. 20192, Sonstige Straßenverke	01.01.1900			60,80	0,00	0,00	0,00	0,00	60,80
1/0020004/00080	Grundstück Nr. 364, KG-Nr. 20108, Sonstige Straßenverke	01.01.1900			715,60	0,00	0,00	0,00	0,00	715,60
1/0020004/00800	Grundstück Nr. 391, KG-Nr. 20192, Sonstige Straßenverke	01.01.1900			1.104,40	0,00	0,00	0,00	0,00	1.104,40
1/0020004/00801	Grundstück Nr. 402, KG-Nr. 20192, Sonstige Straßenverke	01.01.1900			633,00	0,00	0,00	0,00	0,00	633,00
1/0020004/00802	Grundstück Nr. 405, KG-Nr. 20192, Sonstige Straßenverke	01.01.1900			357,40	0,00	0,00	0,00	0,00	357,40
1/0020004/00805	Grundstück Nr. 410, KG-Nr. 20192, Sonstige Straßenverke	01.01.1900			1.647,60	0,00	0,00	0,00	0,00	1.647,60
1/0020004/00806	Grundstück Nr. 413, KG-Nr. 20192, Sonstige Straßenverke	01.01.1900			340,60	0,00	0,00	0,00	0,00	340,60
1/0020004/00808	Grundstück Nr. 416, KG-Nr. 20192, Sonstige Straßenverke	01.01.1900			215,40	0,00	0,00	0,00	0,00	215,40
1/0020004/00081	Grundstück Nr. 373, KG-Nr. 20108, Sonstige Straßenverke	01.01.1900			1.049,80	0,00	0,00	0,00	0,00	1.049,80
1/0020004/00810	Grundstück Nr. 421, KG-Nr. 20192, Sonstige Straßenverke	01.01.1900			681,80	0,00	0,00	0,00	0,00	681,80
1/0020004/00811	Grundstück Nr. 429, KG-Nr. 20192, Sonstige Straßenverke	01.01.1900			949,20	0,00	0,00	0,00	0,00	949,20
1/0020004/00813	Grundstück Nr. 436, KG-Nr. 20192, Sonstige Straßenverke	01.01.1900			137,40	0,00	0,00	0,00	0,00	137,40
1/0020004/00814	Grundstück Nr. 438, KG-Nr. 20192, Sonstige Straßenverke	01.01.1900			89,40	0,00	0,00	0,00	0,00	89,40
1/0020004/00815	Grundstück Nr. 442, KG-Nr. 20192, Sonstige Straßenverke	01.01.1900			167,60	0,00	0,00	0,00	0,00	167,60
1/0020004/00816	Grundstück Nr. 445, KG-Nr. 20192, Sonstige Straßenverke	01.01.1900			2.238,80	0,00	0,00	0,00	0,00	2.238,80
1/0020004/00817	Grundstück Nr. 446, KG-Nr. 20192, Sonstige Straßenverke	01.01.1900			271,00	0,00	0,00	0,00	0,00	271,00
1/0020004/00819	Grundstück Nr. 449, KG-Nr. 20192, Sonstige Straßenverke	01.01.1900			53,40	0,00	0,00	0,00	0,00	53,40
1/0020004/00082	Grundstück Nr. 380, KG-Nr. 20108, Sonstige Straßenverke	01.01.1900			360,00	0,00	0,00	0,00	0,00	360,00
1/0020004/00821	Grundstück Nr. 451/1, KG-Nr. 20192, Sonstige, Sportplatz :	01.01.1900			29.288,00	0,00	0,00	0,00	0,00	29.288,00
1/0020004/00828	Grundstück Nr. 462, KG-Nr. 20192, Sonstige Straßenverke	01.01.1900			34,00	0,00	0,00	0,00	0,00	34,00
1/0020004/00829	Grundstück Nr. 464, KG-Nr. 20192, Sonstige Straßenverke	01.01.1900			219,00	0,00	0,00	0,00	0,00	219,00
1/0020004/00083	Grundstück Nr. 388, KG-Nr. 20108, Sonstige Straßenverke	01.01.1900			417,40	0,00	0,00	0,00	0,00	417,40
1/0020004/00830	Grundstück Nr. 468/2, KG-Nr. 20192, Sonstige Straßenverk	01.01.1900			470,80	0,00	0,00	0,00	0,00	470,80
1/0020004/00831	Grundstück Nr. 468/8, KG-Nr. 20192, Sonstige Straßenverk	01.01.1900			5,80	0,00	0,00	0,00	0,00	5,80
1/0020004/00832	Grundstück Nr. 482, KG-Nr. 20192, Sonstige Straßenverke	01.01.1900			110,20	0,00	0,00	0,00	0,00	110,20
1/0020004/00833	Grundstück Nr. 496, KG-Nr. 20192, Sonstige Straßenverke	01.01.1900			503,60	0,00	0,00	0,00	0,00	503,60
1/0020004/00834	Grundstück Nr. 496, KG-Nr. 20192, Sonstige Verkehrsrand	01.01.1900			49,80	0,00	0,00	0,00	0,00	49,80
1/0020004/00835	Grundstück Nr. 497, KG-Nr. 20192, Sonstige Straßenverke	01.01.1900			928,40	0,00	0,00	0,00	0,00	928,40
1/0020004/00836	Grundstück Nr. 497, KG-Nr. 20192, Sonstige Verkehrsrand	01.01.1900			29,80	0,00	0,00	0,00	0,00	29,80
1/0020004/00837	Grundstück Nr. 501, KG-Nr. 20192, Sonstige Straßenverke	01.01.1900			163,00	0,00	0,00	0,00	0,00	163,00
1/0020004/00838	Grundstück Nr. 501, KG-Nr. 20192, Sonstige Verkehrsrand	01.01.1900			126,80	0,00	0,00	0,00	0,00	126,80
1/0020004/00839	Grundstück Nr. 502, KG-Nr. 20192, Sonstige Straßenverke	01.01.1900			133,40	0,00	0,00	0,00	0,00	133,40
1/0020004/00084	Grundstück Nr. 392/1, KG-Nr. 20108, Sonstige Straßenverk	01.01.1900			132,40	0,00	0,00	0,00	0,00	132,40
1/0020004/00840	Grundstück Nr. 509, KG-Nr. 20192, Sonstige Straßenverke	01.01.1900			83,80	0,00	0,00	0,00	0,00	83,80
1/0020004/00842	Grundstück Nr. 6, KG-Nr. 20192, Sonstige Straßenverkehrs	01.01.1900			269,80	0,00	0,00	0,00	0,00	269,80

Ansatz MVAG Konto	Bezeichnung	Inbetrieb- nahme	RND	ND	Buchwert 31.12.2022	Zugänge/ + Umbuchungen -	Abgänge/	Wertaufholung+/ Wertminderung-	Abschreibung	Buchwert 31.12.2023
1/0020004/00843	Grundstück Nr. 62, KG-Nr. 20192, Sonstige Straßenverkeh	01.01.1900			255,20	0,00	0,00	0,00	0,00	255,20
1/0020004/00844	Grundstück Nr. 662 KG MB 20155, Sonstige Straßenverkeh	31.12.2019			26,00	0,00	0,00	0,00	0,00	26,00
1/0020004/00845	Grundstück Nr. 404, KG-Nr. 20192, Sonstige, 50m² - gehö	23.09.2020			1.150,00	0,00	0,00	0,00	0,00	1.150,00
1/0020004/00846	Grundstück Nr. 420, KG-Nr. 20192, Sonstige, 181m² - geh	23.09.2020			3.100,00	0,00	0,00	0,00	0,00	3.100,00
1/0020004/00085	Grundstück Nr. 392/13, KG-Nr. 20108, Sonstige Straßenve	01.01.1900			268,00	0,00	0,00	0,00	0,00	268,00
1/0020004/00086	Grundstück Nr. 394/4, KG-Nr. 20108, Sonstige Straßenverk	01.01.1900			349,40	0,00	0,00	0,00	0,00	349,40
1/0020004/00087	Grundstück Nr. 402, KG-Nr. 20108, Sonstige Straßenverke	01.01.1900			221,00	0,00	0,00	0,00	0,00	221,00
1/0020004/00094	Grundstück Nr. 409, KG-Nr. 20108, Sonstige Straßenverke	01.01.1900			1.146,00	0,00	0,00	0,00	0,00	1.146,00
1/0020004/00095	Grundstück Nr. 41, KG-Nr. 20108, Sonstige Straßenverkeh	01.01.1900			208,80	0,00	0,00	0,00	0,00	208,80
1/0020004/00096	Grundstück Nr. 410, KG-Nr. 20108, Sonstige Straßenverke	01.01.1900			273,00	0,00	0,00	0,00	0,00	273,00
1/0020004/00097	Grundstück Nr. 417, KG-Nr. 20108, Sonstige Straßenverke	01.01.1900			483,80	0,00	0,00	0,00	0,00	483,80
1/0020004/00098	Grundstück Nr. 424/4, KG-Nr. 20108, Sonstige Straßenverk	01.01.1900			248,80	0,00	0,00	0,00	0,00	248,80
1/0030001/00100	Grundstück Nr. 427/5, KG-Nr. 20108, Gärten Gärten, Fläch	01.01.1900			19.712,00	0,00	0,00	0,00	0,00	19.712,00
1/0030001/00102	Grundstück Nr. 431/1, KG-Nr. 20108, landwirtschaftlich ger	01.01.1900			9.045,00	0,00	0,00	0,00	0,00	9.045,00
1/0030001/00112	Grundstück Nr. 512/1, KG-Nr. 20108, Gärten Gärten, Fläch	01.01.1900			4.224,00	0,00	0,00	0,00	0,00	4.224,00
1/0030001/00127	Grundstück Nr. 621, KG-Nr. 20108, landwirtschaftlich genu	01.01.1900			20.365,00	0,00	0,00	0,00	0,00	20.365,00
1/0030001/00129	Grundstück Nr. 622, KG-Nr. 20108, landwirtschaftlich genu	01.01.1900			16.840,00	0,00	0,00	0,00	0,00	16.840,00
1/0030001/00131	Grundstück Nr. 71, KG-Nr. 20108, Gärten Gärten, Fläche: 4	01.01.1900			333,60	0,00	0,00	0,00	0,00	333,60
1/0030001/00140	Grundstück Nr. 281, KG-Nr. 20116, landwirtschaftlich genu	01.01.1900			491,00	0,00	0,00	0,00	0,00	491,00
1/0030001/00158	Grundstück Nr. 40, KG-Nr. 20116, landwirtschaftlich genutz	01.01.1900			884,00	0,00	0,00	0,00	0,00	884,00
1/0030001/00161	Grundstück Nr. 441, KG-Nr. 20116, landwirtschaftlich genu	01.01.1900			1.187,00	0,00	0,00	0,00	0,00	1.187,00
1/0030001/00165	Grundstück Nr. 58, KG-Nr. 20116, Gärten Gärten, Fläche: 5	01.01.1900			16.896,00	0,00	0,00	0,00	0,00	16.896,00
1/0030001/00169	Grundstück Nr. 613, KG-Nr. 20116, landwirtschaftlich genu	01.01.1900			521,00	0,00	0,00	0,00	0,00	521,00
1/0030001/00017	Grundstück Nr. 1, KG-Nr. 20108, Gärten, Schlossplatz 1 G	01.01.1900			74.496,00	0,00	0,00	0,00	0,00	74.496,00
1/0030001/00171	Grundstück Nr. 616, KG-Nr. 20116, landwirtschaftlich genu	01.01.1900			525,00	0,00	0,00	0,00	0,00	525,00
1/0030001/00172	Grundstück Nr. 619, KG-Nr. 20116, landwirtschaftlich genu	01.01.1900			210,00	0,00	0,00	0,00	0,00	210,00
1/0030001/00174	Grundstück Nr. 625, KG-Nr. 20116, landwirtschaftlich genu	01.01.1900			640,00	0,00	0,00	0,00	0,00	640,00
1/0030001/00175	Grundstück Nr. 630, KG-Nr. 20116, landwirtschaftlich genu	01.01.1900			930,00	0,00	0,00	0,00	0,00	930,00
1/0030001/00177	Grundstück Nr. 638, KG-Nr. 20116, landwirtschaftlich genu	01.01.1900			341,00	0,00	0,00	0,00	0,00	341,00
1/0030001/00179	Grundstück Nr. 647, KG-Nr. 20116, landwirtschaftlich genu	01.01.1900			427,00	0,00	0,00	0,00	0,00	427,00
1/0030001/00180	Grundstück Nr. 648, KG-Nr. 20116, landwirtschaftlich genu	01.01.1900			420,00	0,00	0,00	0,00	0,00	420,00
1/0030001/00181	Grundstück Nr. 652, KG-Nr. 20116, landwirtschaftlich genu	01.01.1900			288,00	0,00	0,00	0,00	0,00	288,00
1/0030001/00182	Grundstück Nr. 653, KG-Nr. 20116, landwirtschaftlich genu	01.01.1900			182,00	0,00	0,00	0,00	0,00	182,00
1/0030001/00184	Grundstück Nr. 659, KG-Nr. 20116, landwirtschaftlich genu	01.01.1900			366,00	0,00	0,00	0,00	0,00	366,00
1/0030001/00189	Grundstück Nr. 36, KG-Nr. 20134, Gärten Gärten, Fläche: 3	01.01.1900			2.976,00	0,00	0,00	0,00	0,00	2.976,00
1/0030001/00019	Grundstück Nr. 10, KG-Nr. 20108, Gärten Gärten, Fläche: 3	01.01.1900			24.896,00	0,00	0,00	0,00	0,00	24.896,00
1/0030001/00190	Grundstück Nr. 1000, KG-Nr. 20134, landwirtschaftlich geni	01.01.1900			440,00	0,00	0,00	0,00	0,00	440,00
1/0030001/00191	Grundstück Nr. 1000, KG-Nr. 20134, landwirtschaftlich geni	01.01.1900			569,00	0,00	0,00	0,00	0,00	569,00
1/0030001/00193	Grundstück Nr. 1001, KG-Nr. 20134, landwirtschaftlich geni	01.01.1900			92,00	0,00	0,00	0,00	0,00	92,00

Ansatz MVAG Konto	Bezeichnung	Inbetrieb- nahme	RND	ND	Buchwert 31.12.2022	Zugänge/ + Umbuchungen -	Abgänge/	Wertaufholung+/ Wertminderung-	Abschreibung	Buchwert 31.12.2023
1/0030001/00196	Grundstück Nr. 1002, KG-Nr. 20134, landwirtschaftlich gen	01.01.1900			222,00	0,00	0,00	0,00	0,00	222,00
1/0030001/00202	Grundstück Nr. 1005/2, KG-Nr. 20134, Gärten Gärten, Fläc	01.01.1900			8.800,00	0,00	0,00	0,00	0,00	8.800,00
1/0030001/00203	Grundstück Nr. 1005/3, KG-Nr. 20134, landwirtschaftlich ge	01.01.1900			494,00	0,00	0,00	0,00	0,00	494,00
1/0030001/00207	Grundstück Nr. 1030, KG-Nr. 20134, landwirtschaftlich gen	01.01.1900			10.805,00	0,00	0,00	0,00	0,00	10.805,00
1/0030001/00220	Grundstück Nr. 1062, KG-Nr. 20134, landwirtschaftlich gen	01.01.1900			684,00	0,00	0,00	0,00	0,00	684,00
1/0030001/00226	Grundstück Nr. 1077, KG-Nr. 20134, landwirtschaftlich gen	01.01.1900			2.996,00	0,00	0,00	0,00	0,00	2.996,00
1/0030001/00229	Grundstück Nr. 1087, KG-Nr. 20134, landwirtschaftlich gen	01.01.1900			3.159,00	0,00	0,00	0,00	0,00	3.159,00
1/0030001/00230	Grundstück Nr. 1091, KG-Nr. 20134, landwirtschaftlich gen	01.01.1900			1.420,00	0,00	0,00	0,00	0,00	1.420,00
1/0030001/00231	Grundstück Nr. 1096, KG-Nr. 20134, landwirtschaftlich gen	01.01.1900			2.681,00	0,00	0,00	0,00	0,00	2.681,00
1/0030001/00234	Grundstück Nr. 1103, KG-Nr. 20134, landwirtschaftlich gen	01.01.1900			3.274,00	0,00	0,00	0,00	0,00	3.274,00
1/0030001/00238	Grundstück Nr. 1117, KG-Nr. 20134, landwirtschaftlich gen	01.01.1900			1.600,00	0,00	0,00	0,00	0,00	1.600,00
1/0030001/00242	Grundstück Nr. 1121, KG-Nr. 20134, landwirtschaftlich gen	01.01.1900			4.615,00	0,00	0,00	0,00	0,00	4.615,00
1/0030001/00244	Grundstück Nr. 1125, KG-Nr. 20134, landwirtschaftlich gen	01.01.1900			1.194,00	0,00	0,00	0,00	0,00	1.194,00
1/0030001/00250	Grundstück Nr. 1146, KG-Nr. 20134, landwirtschaftlich gen	01.01.1900			3.370,00	0,00	0,00	0,00	0,00	3.370,00
1/0030001/00252	Grundstück Nr. 1149, KG-Nr. 20134, landwirtschaftlich gen	01.01.1900			14.735,00	0,00	0,00	0,00	0,00	14.735,00
1/0030001/00253	Grundstück Nr. 1151, KG-Nr. 20134, landwirtschaftlich gen	01.01.1900			8.095,00	0,00	0,00	0,00	0,00	8.095,00
1/0030001/00254	Grundstück Nr. 1154, KG-Nr. 20134, landwirtschaftlich gen	01.01.1900			1.199,00	0,00	0,00	0,00	0,00	1.199,00
1/0030001/00255	Grundstück Nr. 1157, KG-Nr. 20134, landwirtschaftlich gen	01.01.1900			815,00	0,00	0,00	0,00	0,00	815,00
1/0030001/00257	Grundstück Nr. 1161, KG-Nr. 20134, landwirtschaftlich gen	01.01.1900			55.085,00	0,00	0,00	0,00	0,00	55.085,00
1/0030001/00260	Grundstück Nr. 1167, KG-Nr. 20134, landwirtschaftlich gen	01.01.1900			1.639,00	0,00	0,00	0,00	0,00	1.639,00
1/0030001/00262	Grundstück Nr. 1169, KG-Nr. 20134, landwirtschaftlich gen	01.01.1900			658,00	0,00	0,00	0,00	0,00	658,00
1/0030001/00263	Grundstück Nr. 1170, KG-Nr. 20134, landwirtschaftlich gen	01.01.1900			2.013,00	0,00	0,00	0,00	0,00	2.013,00
1/0030001/00264	Grundstück Nr. 1173, KG-Nr. 20134, landwirtschaftlich gen	01.01.1900			11.310,00	0,00	0,00	0,00	0,00	11.310,00
1/0030001/00265	Grundstück Nr. 1175, KG-Nr. 20134, landwirtschaftlich gen	01.01.1900			2.475,00	0,00	0,00	0,00	0,00	2.475,00
1/0030001/00266	Grundstück Nr. 1179, KG-Nr. 20134, landwirtschaftlich gen	01.01.1900			1.704,00	0,00	0,00	0,00	0,00	1.704,00
1/0030001/00267	Grundstück Nr. 1183, KG-Nr. 20134, landwirtschaftlich gen	01.01.1900			1.471,00	0,00	0,00	0,00	0,00	1.471,00
1/0030001/00278	Grundstück Nr. 1204, KG-Nr. 20134, landwirtschaftlich gen	01.01.1900			977,00	0,00	0,00	0,00	0,00	977,00
1/0030001/00028	Grundstück Nr. 147, KG-Nr. 20108, landwirtschaftlich genu	01.01.1900			5.780,00	0,00	0,00	0,00	0,00	5.780,00
1/0030001/00281	Grundstück Nr. 1211, KG-Nr. 20134, landwirtschaftlich gen	01.01.1900			11.810,00	0,00	0,00	0,00	0,00	11.810,00
1/0030001/00287	Grundstück Nr. 543/3, KG-Nr. 20134, landwirtschaftlich ger	01.01.1900			1.745,00	0,00	0,00	0,00	0,00	1.745,00
1/0030001/00291	Grundstück Nr. 604/1, KG-Nr. 20134, Gärten Gärten, Fläch	01.01.1900			18.240,00	0,00	0,00	0,00	0,00	18.240,00
1/0030001/00293	Grundstück Nr. 606/1, KG-Nr. 20134, landwirtschaftlich ger	01.01.1900			530,00	0,00	0,00	0,00	0,00	530,00
1/0030001/00294	Grundstück Nr. 606/1, KG-Nr. 20134, landwirtschaftlich ger	01.01.1900			1.435,00	0,00	0,00	0,00	0,00	1.435,00
1/0030001/00299	Grundstück Nr. 686/1, KG-Nr. 20134, landwirtschaftlich ger	01.01.1900			1.090,00	0,00	0,00	0,00	0,00	1.090,00
1/0030001/00301	Grundstück Nr. 686/7, KG-Nr. 20134, landwirtschaftlich ger	01.01.1900			550,00	0,00	0,00	0,00	0,00	550,00
1/0030001/00302	Grundstück Nr. 690/2, KG-Nr. 20134, landwirtschaftlich ger	01.01.1900			1.355,00	0,00	0,00	0,00	0,00	1.355,00
1/0030001/00303	Grundstück Nr. 690/3, KG-Nr. 20134, Gärten Gärten, Fläch	01.01.1900			4.000,00	0,00	0,00	0,00	0,00	4.000,00
1/0030001/00031	Grundstück Nr. 151, KG-Nr. 20108, landwirtschaftlich genu	01.01.1900			14.725,00	0,00	0,00	0,00	0,00	14.725,00
1/0030001/00315	Grundstück Nr. 999, KG-Nr. 20134, landwirtschaftlich genu	01.01.1900			997,00	0,00	0,00	0,00	0,00	997,00

Ansatz MVAG Konto	Bezeichnung	Inbetrieb- nahme	RND	ND	Buchwert 31.12.2022	Zugänge/ + Umbuchungen -	Abgänge/	Wertaufholung+/ Wertminderung-	Abschreibung	Buchwert 31.12.2023
1/0030001/00034	Grundstück Nr. 157/1, KG-Nr. 20108, Gärten Gärten, Fläche	01.01.1900			77.504,00	0,00	0,00	0,00	0,00	77.504,00
1/0030001/00345	Grundstück Nr. 1233, KG-Nr. 20155, landwirtschaftlich genu	01.01.1900			642,00	0,00	0,00	0,00	0,00	642,00
1/0030001/00350	Grundstück Nr. 1267, KG-Nr. 20155, landwirtschaftlich genu	01.01.1900			270,00	0,00	0,00	0,00	0,00	270,00
1/0030001/00353	Grundstück Nr. 1271/5, KG-Nr. 20155, landwirtschaftlich ge	01.01.1900			46,00	0,00	0,00	0,00	0,00	46,00
1/0030001/00361	Grundstück Nr. 301, KG-Nr. 20155, landwirtschaftlich genu	01.01.1900			805,00	0,00	0,00	0,00	0,00	805,00
1/0030001/00364	Grundstück Nr. 323/10, KG-Nr. 20155, landwirtschaftlich ge	01.01.1900			2.250,00	0,00	0,00	0,00	0,00	2.250,00
1/0030001/00365	Grundstück Nr. 323/11, KG-Nr. 20155, landwirtschaftlich ge	01.01.1900			520,00	0,00	0,00	0,00	0,00	520,00
1/0030001/00366	Grundstück Nr. 323/12, KG-Nr. 20155, landwirtschaftlich ge	01.01.1900			555,00	0,00	0,00	0,00	0,00	555,00
1/0030001/00373	Grundstück Nr. 375, KG-Nr. 20155, landwirtschaftlich genu	01.01.1900			690,00	0,00	0,00	0,00	0,00	690,00
1/0030001/00381	Grundstück Nr. 409/1, KG-Nr. 20155, landwirtschaftlich ger	01.01.1900			255,00	0,00	0,00	0,00	0,00	255,00
1/0030001/00382	Grundstück Nr. 445, KG-Nr. 20155, Gärten Gärten, Fläche:	01.01.1900			5.904,00	0,00	0,00	0,00	0,00	5.904,00
1/0030001/00385	Grundstück Nr. 467, KG-Nr. 20155, Gärten Gärten, Fläche:	01.01.1900			4.128,00	0,00	0,00	0,00	0,00	4.128,00
1/0030001/00387	Grundstück Nr. 481, KG-Nr. 20155, Gärten Gärten, Fläche:	01.01.1900			3.552,00	0,00	0,00	0,00	0,00	3.552,00
1/0030001/00400	Grundstück Nr. 550, KG-Nr. 20155, Gärten, Hauptplatz 3 G	01.01.1900			58.896,00	0,00	0,00	0,00	0,00	58.896,00
1/0030001/00407	Grundstück Nr. 593/1, KG-Nr. 20155, landwirtschaftlich ger	01.01.1900			1.435,00	0,00	0,00	0,00	0,00	1.435,00
1/0030001/00412	Grundstück Nr. 616, KG-Nr. 20155, Gärten Gärten, Fläche:	01.01.1900			7.200,00	0,00	0,00	0,00	0,00	7.200,00
1/0030001/00413	Grundstück Nr. 619, KG-Nr. 20155, Gärten Gärten, Fläche:	01.01.1900			4.320,00	0,00	0,00	0,00	0,00	4.320,00
1/0030001/00416	Grundstück Nr. 655, KG-Nr. 20155, landwirtschaftlich genu	01.01.1900			460,00	0,00	0,00	0,00	0,00	460,00
1/0030001/00446	Grundstück Nr. 792, KG-Nr. 20155, Gärten, Hauptplatz 8 G	01.01.1900			4.032,00	0,00	0,00	0,00	0,00	4.032,00
1/0030001/00453	Grundstück Nr. 802, KG-Nr. 20155, Gärten, Dechant-Wagn	01.01.1900			127.488,00	0,00	0,00	0,00	0,00	127.488,00
1/0030001/00482	Grundstück Nr. 967, KG-Nr. 20155, landwirtschaftlich genu	01.01.1900			443,00	0,00	0,00	0,00	0,00	443,00
1/0030001/00485	Grundstück Nr. 982, KG-Nr. 20155, landwirtschaftlich genu	01.01.1900			3.170,00	0,00	0,00	0,00	0,00	3.170,00
1/0030001/00486	Grundstück Nr. 983/15, KG-Nr. 20155, Gärten Gärten, Fläc	01.01.1900			8.928,00	0,00	0,00	0,00	0,00	8.928,00
1/0030001/00487	Grundstück Nr. 983/6, KG-Nr. 20155, Gärten Gärten, Fläch	01.01.1900			250,40	0,00	0,00	0,00	0,00	250,40
1/0030001/00493	Grundstück Nr. 14/3, KG-Nr. 20184, Gärten Gärten, Fläche	01.01.1900			67,20	0,00	0,00	0,00	0,00	67,20
1/0030001/00496	Grundstück Nr. 422/2, KG-Nr. 20184, landwirtschaftlich ger	01.01.1900			594,00	0,00	0,00	0,00	0,00	594,00
1/0030001/00498	Grundstück Nr. 423, KG-Nr. 20184, landwirtschaftlich genu	01.01.1900			309,00	0,00	0,00	0,00	0,00	309,00
1/0030001/00505	Grundstück Nr. 463, KG-Nr. 20184, landwirtschaftlich genu	01.01.1900			1.227,00	0,00	0,00	0,00	0,00	1.227,00
1/0030001/00506	Grundstück Nr. 463, KG-Nr. 20184, landwirtschaftlich genu	01.01.1900			575,00	0,00	0,00	0,00	0,00	575,00
1/0030001/00507	Grundstück Nr. 466, KG-Nr. 20184, landwirtschaftlich genu	01.01.1900			230,00	0,00	0,00	0,00	0,00	230,00
1/0030001/00514	Grundstück Nr. 496, KG-Nr. 20184, landwirtschaftlich genu	01.01.1900			451,00	0,00	0,00	0,00	0,00	451,00
1/0030001/00520	Grundstück Nr. 503, KG-Nr. 20184, landwirtschaftlich genu	01.01.1900			1.850,00	0,00	0,00	0,00	0,00	1.850,00
1/0030001/00524	Grundstück Nr. 518, KG-Nr. 20184, landwirtschaftlich genu	01.01.1900			459,00	0,00	0,00	0,00	0,00	459,00
1/0030001/00527	Grundstück Nr. 1000, KG-Nr. 20186, landwirtschaftlich genu	01.01.1900			107,00	0,00	0,00	0,00	0,00	107,00
1/0030001/00529	Grundstück Nr. 1000, KG-Nr. 20186, landwirtschaftlich genu	01.01.1900			68,00	0,00	0,00	0,00	0,00	68,00
1/0030001/00533	Grundstück Nr. 1069, KG-Nr. 20186, landwirtschaftlich genu	01.01.1900			1.370,00	0,00	0,00	0,00	0,00	1.370,00
1/0030001/00534	Grundstück Nr. 1069, KG-Nr. 20186, landwirtschaftlich genu	01.01.1900			1.910,00	0,00	0,00	0,00	0,00	1.910,00
1/0030001/00535	Grundstück Nr. 1115, KG-Nr. 20186, landwirtschaftlich genu	01.01.1900			2.890,00	0,00	0,00	0,00	0,00	2.890,00
1/0030001/00536	Grundstück Nr. 1206/1, KG-Nr. 20186, landwirtschaftlich ge	01.01.1900			10,00	0,00	0,00	0,00	0,00	10,00

Ansatz MVAG Konto	Bezeichnung	Inbetrieb- nahme	RND	ND	Buchwert 31.12.2022	Zugänge/ + Umbuchungen -	Abgänge/	Wertaufholung+/ Wertminderung-	Abschreibung	Buchwert 31.12.2023
1/0030001/00539	Grundstück Nr. 1206/3, KG-Nr. 20186, landwirtschaftlich ge	01.01.1900			980,00	0,00	0,00	0,00	0,00	980,00
1/0030001/00542	Grundstück Nr. 123/1, KG-Nr. 20186, Gärten Gärten, Fläch	01.01.1900			363,20	0,00	0,00	0,00	0,00	363,20
1/0030001/00544	Grundstück Nr. 123/5, KG-Nr. 20186, landwirtschaftlich ger	01.01.1900			234,00	0,00	0,00	0,00	0,00	234,00
1/0030001/00546	Grundstück Nr. 1260/2, KG-Nr. 20186, landwirtschaftlich ge	01.01.1900			506,00	0,00	0,00	0,00	0,00	506,00
1/0030001/00549	Grundstück Nr. 132, KG-Nr. 20186, Gärten Gärten, Fläche:	01.01.1900			2.496,00	0,00	0,00	0,00	0,00	2.496,00
1/0030001/00055	Grundstück Nr. 250/1, KG-Nr. 20108, Gärten Gärten, Fläch	01.01.1900			62.464,00	0,00	0,00	0,00	0,00	62.464,00
1/0030001/00560	Grundstück Nr. 1497, KG-Nr. 20186, landwirtschaftlich geni	01.01.1900			351,00	0,00	0,00	0,00	0,00	351,00
1/0030001/00058	Grundstück Nr. 250/4, KG-Nr. 20108, Gärten, Wachauer St	01.01.1900			43.008,00	0,00	0,00	0,00	0,00	43.008,00
1/0030001/00585	Grundstück Nr. 1665, KG-Nr. 20186, landwirtschaftlich geni	01.01.1900			223,00	0,00	0,00	0,00	0,00	223,00
1/0030001/00059	Grundstück Nr. 250/5, KG-Nr. 20108, Gärten Gärten, Fläch	01.01.1900			33.408,00	0,00	0,00	0,00	0,00	33.408,00
1/0030001/00610	Grundstück Nr. 1758/2, KG-Nr. 20186, Gärten Gärten, Fläc	01.01.1900			7.680,00	0,00	0,00	0,00	0,00	7.680,00
1/0030001/00613	Grundstück Nr. 1764/52, KG-Nr. 20186, landwirtschaftlich c	01.01.1900			2.814,00	0,00	0,00	0,00	0,00	2.814,00
1/0030001/00617	Grundstück Nr. 1773, KG-Nr. 20186, landwirtschaftlich geni	01.01.1900			528.820,00	0,00	0,00	0,00	0,00	528.820,00
1/0030001/00618	Grundstück Nr. 1773, KG-Nr. 20186, landwirtschaftlich geni	01.01.1900			64.045,00	0,00	0,00	0,00	0,00	64.045,00
1/0030001/00065	Grundstück Nr. 299, KG-Nr. 20108, landwirtschaftlich genui	01.01.1900			495,00	0,00	0,00	0,00	0,00	495,00
1/0030001/00654	Grundstück Nr. 189, KG-Nr. 20186, Gärten Gärten, Fläche:	01.01.1900			44.064,00	0,00	0,00	0,00	0,00	44.064,00
1/0030001/00660	Grundstück Nr. 193, KG-Nr. 20186, Gärten Gärten, Fläche:	01.01.1900			36.960,00	0,00	0,00	0,00	0,00	36.960,00
1/0030001/00661	Grundstück Nr. 1938, KG-Nr. 20186, landwirtschaftlich geni	01.01.1900			11.395,00	0,00	0,00	0,00	0,00	11.395,00
1/0030001/00663	Grundstück Nr. 1939, KG-Nr. 20186, landwirtschaftlich geni	01.01.1900			2.220,00	0,00	0,00	0,00	0,00	2.220,00
1/0030001/00665	Grundstück Nr. 194/1, KG-Nr. 20186, landwirtschaftlich ger	01.01.1900			5.865,00	0,00	0,00	0,00	0,00	5.865,00
1/0030001/00667	Grundstück Nr. 194/3, KG-Nr. 20186, landwirtschaftlich ger	01.01.1900			1.180,00	0,00	0,00	0,00	0,00	1.180,00
1/0030001/00669	Grundstück Nr. 2/1, KG-Nr. 20186, Gärten Gärten, Fläche:	01.01.1900			431,20	0,00	0,00	0,00	0,00	431,20
1/0030001/00671	Grundstück Nr. 2/4, KG-Nr. 20186, Gärten Gärten, Fläche:	01.01.1900			261,60	0,00	0,00	0,00	0,00	261,60
1/0030001/00674	Grundstück Nr. 2027, KG-Nr. 20186, landwirtschaftlich geni	01.01.1900			588,00	0,00	0,00	0,00	0,00	588,00
1/0030001/00682	Grundstück Nr. 2074, KG-Nr. 20186, landwirtschaftlich geni	01.01.1900			9.965,00	0,00	0,00	0,00	0,00	9.965,00
1/0030001/00689	Grundstück Nr. 2124, KG-Nr. 20186, landwirtschaftlich geni	01.01.1900			1.169,00	0,00	0,00	0,00	0,00	1.169,00
1/0030001/00691	Grundstück Nr. 2128, KG-Nr. 20186, landwirtschaftlich geni	01.01.1900			1.311,00	0,00	0,00	0,00	0,00	1.311,00
1/0030001/00697	Grundstück Nr. 270, KG-Nr. 20186, Gärten Gärten, Fläche:	01.01.1900			1.200,00	0,00	0,00	0,00	0,00	1.200,00
1/0030001/00713	Grundstück Nr. 449/2, KG-Nr. 20186, landwirtschaftlich ger	01.01.1900			955,00	0,00	0,00	0,00	0,00	955,00
1/0030001/00716	Grundstück Nr. 473/1, KG-Nr. 20186, landwirtschaftlich ger	01.01.1900			18.515,00	0,00	0,00	0,00	0,00	18.515,00
1/0030001/00718	Grundstück Nr. 481/2, KG-Nr. 20186, landwirtschaftlich ger	01.01.1900			49.805,00	0,00	0,00	0,00	0,00	49.805,00
1/0030001/00721	Grundstück Nr. 49, KG-Nr. 20186, landwirtschaftlich genutzt	01.01.1900			525,00	0,00	0,00	0,00	0,00	525,00
1/0030001/00725	Grundstück Nr. 511, KG-Nr. 20186, landwirtschaftlich genui	01.01.1900			9.040,00	0,00	0,00	0,00	0,00	9.040,00
1/0030001/00727	Grundstück Nr. 518, KG-Nr. 20186, landwirtschaftlich genui	01.01.1900			808,00	0,00	0,00	0,00	0,00	808,00
1/0030001/00738	Grundstück Nr. 604, KG-Nr. 20186, landwirtschaftlich genui	01.01.1900			819,00	0,00	0,00	0,00	0,00	819,00
1/0030001/00739	Grundstück Nr. 604, KG-Nr. 20186, landwirtschaftlich genui	01.01.1900			693,00	0,00	0,00	0,00	0,00	693,00
1/0030001/00740	Grundstück Nr. 605, KG-Nr. 20186, landwirtschaftlich genui	01.01.1900			189,00	0,00	0,00	0,00	0,00	189,00
1/0030001/00741	Grundstück Nr. 688, KG-Nr. 20186, landwirtschaftlich genui	01.01.1900			186,00	0,00	0,00	0,00	0,00	186,00
1/0030001/00745	Grundstück Nr. 689, KG-Nr. 20186, landwirtschaftlich genui	01.01.1900			1.075,00	0,00	0,00	0,00	0,00	1.075,00

Ansatz MVAG Konto	Bezeichnung	Inbetrieb- nahme	RND	ND	Buchwert 31.12.2022	Zugänge/ + Umbuchungen -	Abgänge/	Wertaufholung+/ Wertminderung-	Abschreibung	Buchwert 31.12.2023
1/0030001/00748	Grundstück Nr. 696, KG-Nr. 20186, landwirtschaftlich genui	01.01.1900			495,00	0,00	0,00	0,00	0,00	495,00
1/0030001/00750	Grundstück Nr. 697, KG-Nr. 20186, landwirtschaftlich genui	01.01.1900			695,00	0,00	0,00	0,00	0,00	695,00
1/0030001/00754	Grundstück Nr. 77/1, KG-Nr. 20186, landwirtschaftlich genui	01.01.1900			930,00	0,00	0,00	0,00	0,00	930,00
1/0030001/00756	Grundstück Nr. 786, KG-Nr. 20186, landwirtschaftlich genui	01.01.1900			1.030,00	0,00	0,00	0,00	0,00	1.030,00
1/0030001/00760	Grundstück Nr. 843/1, KG-Nr. 20186, Weingärten Weingärt	01.01.1900			338,00	0,00	0,00	0,00	0,00	338,00
1/0030001/00776	Grundstück Nr. 194, KG-Nr. 20192, landwirtschaftlich genui	01.01.1900			350,00	0,00	0,00	0,00	0,00	350,00
1/0030001/00777	Grundstück Nr. 199, KG-Nr. 20192, landwirtschaftlich genui	01.01.1900			4.240,00	0,00	0,00	0,00	0,00	4.240,00
1/0030001/00781	Grundstück Nr. 223/4, KG-Nr. 20192, landwirtschaftlich ger	01.01.1900			2.825,00	0,00	0,00	0,00	0,00	2.825,00
1/0030001/00784	Grundstück Nr. 263, KG-Nr. 20192, landwirtschaftlich genui	01.01.1900			8.830,00	0,00	0,00	0,00	0,00	8.830,00
1/0030001/00786	Grundstück Nr. 264, KG-Nr. 20192, landwirtschaftlich genui	01.01.1900			660,00	0,00	0,00	0,00	0,00	660,00
1/0030001/00788	Grundstück Nr. 296/3, KG-Nr. 20192, landwirtschaftlich ger	01.01.1900			13.080,00	0,00	0,00	0,00	0,00	13.080,00
1/0030001/00789	Grundstück Nr. 301, KG-Nr. 20192, landwirtschaftlich genui	01.01.1900			75,00	0,00	0,00	0,00	0,00	75,00
1/0030001/00790	Grundstück Nr. 302, KG-Nr. 20192, landwirtschaftlich genui	01.01.1900			45,00	0,00	0,00	0,00	0,00	45,00
1/0030001/00793	Grundstück Nr. 351/2, KG-Nr. 20192, landwirtschaftlich ger	01.01.1900			170,00	0,00	0,00	0,00	0,00	170,00
1/0030001/00795	Grundstück Nr. 353, KG-Nr. 20192, landwirtschaftlich genui	01.01.1900			4.290,00	0,00	0,00	0,00	0,00	4.290,00
1/0030001/00797	Grundstück Nr. 364, KG-Nr. 20192, landwirtschaftlich genui	01.01.1900			650,00	0,00	0,00	0,00	0,00	650,00
1/0030001/00799	Grundstück Nr. 391, KG-Nr. 20192, landwirtschaftlich genui	01.01.1900			236,00	0,00	0,00	0,00	0,00	236,00
1/0030001/00803	Grundstück Nr. 406, KG-Nr. 20192, landwirtschaftlich genui	01.01.1900			1.440,00	0,00	0,00	0,00	0,00	1.440,00
1/0030001/00809	Grundstück Nr. 419, KG-Nr. 20192, landwirtschaftlich genui	01.01.1900			556,00	0,00	0,00	0,00	0,00	556,00
1/0030001/00812	Grundstück Nr. 435, KG-Nr. 20192, landwirtschaftlich genui	01.01.1900			37.685,00	0,00	0,00	0,00	0,00	37.685,00
1/0030001/00845	Grundstück Nr. 73/31, KG-Nr. 20192, landwirtschaftlich ger	01.01.1900			140,00	0,00	0,00	0,00	0,00	140,00
1/0030001/00846	Grundstück Nr. 77/2, KG-Nr. 20192, landwirtschaftlich genui	01.01.1900			825,00	0,00	0,00	0,00	0,00	825,00
1/0030001/00088	Grundstück Nr. 403, KG-Nr. 20108, landwirtschaftlich genui	01.01.1900			68.260,00	0,00	0,00	0,00	0,00	68.260,00
1/0030002/00135	Grundstück Nr. 174, KG-Nr. 20116, Wald Wälder, Fläche: 1	01.01.1900			806,00	0,00	0,00	0,00	0,00	806,00
1/0030002/00139	Grundstück Nr. 245/2, KG-Nr. 20116, Wald Wälder, Fläche:	01.01.1900			1.845,00	0,00	0,00	0,00	0,00	1.845,00
1/0030002/00141	Grundstück Nr. 281, KG-Nr. 20116, Wald Wälder, Fläche: 5	01.01.1900			283,00	0,00	0,00	0,00	0,00	283,00
1/0030002/00321	Grundstück Nr. 1025, KG-Nr. 20155, Wald Wälder, Fläche:	01.01.1900			1.205,00	0,00	0,00	0,00	0,00	1.205,00
1/0030002/00325	Grundstück Nr. 1031, KG-Nr. 20155, Wald Wälder, Fläche:	01.01.1900			5.185,00	0,00	0,00	0,00	0,00	5.185,00
1/0030002/00327	Grundstück Nr. 1044, KG-Nr. 20155, Wald Wälder, Fläche:	01.01.1900			10.770,00	0,00	0,00	0,00	0,00	10.770,00
1/0030002/00329	Grundstück Nr. 1060, KG-Nr. 20155, Wald Wälder, Fläche:	01.01.1900			3.777,50	0,00	0,00	0,00	0,00	3.777,50
1/0030002/00338	Grundstück Nr. 1128, KG-Nr. 20155, Wald Wälder, Fläche:	01.01.1900			6.527,50	0,00	0,00	0,00	0,00	6.527,50
1/0030002/00497	Grundstück Nr. 422/2, KG-Nr. 20184, Wald Wälder, Fläche:	01.01.1900			281,00	0,00	0,00	0,00	0,00	281,00
1/0030002/00540	Grundstück Nr. 1229, KG-Nr. 20186, Wald Wälder, Fläche:	01.01.1900			13.352,50	0,00	0,00	0,00	0,00	13.352,50
1/0030002/00554	Grundstück Nr. 1398/2, KG-Nr. 20186, Wald Wälder, Fläch:	01.01.1900			1.170,00	0,00	0,00	0,00	0,00	1.170,00
1/0030002/00567	Grundstück Nr. 1549, KG-Nr. 20186, Wald Wälder, Fläche:	01.01.1900			5.437,50	0,00	0,00	0,00	0,00	5.437,50
1/0030002/00568	Grundstück Nr. 1550, KG-Nr. 20186, Wald Wälder, Fläche:	01.01.1900			7.392,50	0,00	0,00	0,00	0,00	7.392,50
1/0030002/00569	Grundstück Nr. 1564, KG-Nr. 20186, Wald Wälder, Fläche:	01.01.1900			5.887,50	0,00	0,00	0,00	0,00	5.887,50
1/0030002/00572	Grundstück Nr. 1581, KG-Nr. 20186, Wald Wälder, Fläche:	01.01.1900			4.920,00	0,00	0,00	0,00	0,00	4.920,00
1/0030002/00575	Grundstück Nr. 1601, KG-Nr. 20186, Wald Wälder, Fläche:	01.01.1900			5.772,50	0,00	0,00	0,00	0,00	5.772,50

Ansatz MVAG Konto	Bezeichnung	Inbetrieb- nahme	RND	ND	Buchwert 31.12.2022	Zugänge/ + Umbuchungen -	Abgänge/ -	Wertaufholung+/ Wertminderung-	Abschreibung	Buchwert 31.12.2023
1/0030002/00576	Grundstück Nr. 1606, KG-Nr. 20186, Wald Wälder, Fläche: 01.01.1900				6.655,00	0,00	0,00	0,00	0,00	6.655,00
1/0030002/00579	Grundstück Nr. 1624, KG-Nr. 20186, Wald Wälder, Fläche: 01.01.1900				9.650,00	0,00	0,00	0,00	0,00	9.650,00
1/0030002/00580	Grundstück Nr. 1632, KG-Nr. 20186, Wald Wälder, Fläche: 01.01.1900				8.805,00	0,00	0,00	0,00	0,00	8.805,00
1/0030002/00583	Grundstück Nr. 1647, KG-Nr. 20186, Wald Wälder, Fläche: 01.01.1900				7.407,50	0,00	0,00	0,00	0,00	7.407,50
1/0030002/00584	Grundstück Nr. 1658, KG-Nr. 20186, Wald Wälder, Fläche: 01.01.1900				5.035,00	0,00	0,00	0,00	0,00	5.035,00
1/0030002/00588	Grundstück Nr. 1672, KG-Nr. 20186, Wald Wälder, Fläche: 01.01.1900				5.927,50	0,00	0,00	0,00	0,00	5.927,50
1/0030002/00589	Grundstück Nr. 1686, KG-Nr. 20186, Wald Wälder, Fläche: 01.01.1900				9.452,50	0,00	0,00	0,00	0,00	9.452,50
1/0030002/00591	Grundstück Nr. 1688, KG-Nr. 20186, Wald Wälder, Fläche: 01.01.1900				5.945,00	0,00	0,00	0,00	0,00	5.945,00
1/0030002/00592	Grundstück Nr. 1698, KG-Nr. 20186, Wald Wälder, Fläche: 01.01.1900				4.617,50	0,00	0,00	0,00	0,00	4.617,50
1/0030002/00594	Grundstück Nr. 1707, KG-Nr. 20186, Wald Wälder, Fläche: 01.01.1900				5.377,50	0,00	0,00	0,00	0,00	5.377,50
1/0030002/00595	Grundstück Nr. 1717, KG-Nr. 20186, Wald Wälder, Fläche: 01.01.1900				6.415,00	0,00	0,00	0,00	0,00	6.415,00
1/0030002/00606	Grundstück Nr. 1748, KG-Nr. 20186, Wald Wälder, Fläche: 01.01.1900				2.220,00	0,00	0,00	0,00	0,00	2.220,00
1/0030002/00608	Grundstück Nr. 1751, KG-Nr. 20186, Wald Wälder, Fläche: 01.01.1900				4.402,50	0,00	0,00	0,00	0,00	4.402,50
1/0030002/00615	Grundstück Nr. 1768, KG-Nr. 20186, Wald Wälder, Fläche: 01.01.1900				9.660,00	0,00	0,00	0,00	0,00	9.660,00
1/0030002/00621	Grundstück Nr. 1774, KG-Nr. 20186, Wald Wälder, Fläche: 01.01.1900				6.532,50	0,00	0,00	0,00	0,00	6.532,50
1/0030002/00623	Grundstück Nr. 1776, KG-Nr. 20186, Wald Wälder, Fläche: 01.01.1900				9.460,00	0,00	0,00	0,00	0,00	9.460,00
1/0030002/00624	Grundstück Nr. 1784, KG-Nr. 20186, Wald Wälder, Fläche: 01.01.1900				5.932,50	0,00	0,00	0,00	0,00	5.932,50
1/0030002/00631	Grundstück Nr. 1818, KG-Nr. 20186, Wald Wälder, Fläche: 01.01.1900				5.822,50	0,00	0,00	0,00	0,00	5.822,50
1/0030002/00643	Grundstück Nr. 1834, KG-Nr. 20186, Wald Wälder, Fläche: 01.01.1900				5.477,50	0,00	0,00	0,00	0,00	5.477,50
1/0030002/00646	Grundstück Nr. 1841, KG-Nr. 20186, Wald Wälder, Fläche: 01.01.1900				4.895,00	0,00	0,00	0,00	0,00	4.895,00
1/0030002/00650	Grundstück Nr. 1852, KG-Nr. 20186, Wald Wälder, Fläche: 01.01.1900				8.155,00	0,00	0,00	0,00	0,00	8.155,00
1/0030002/00651	Grundstück Nr. 1853, KG-Nr. 20186, Wald Wälder, Fläche: 01.01.1900				9.172,50	0,00	0,00	0,00	0,00	9.172,50
1/0030002/00652	Grundstück Nr. 1882, KG-Nr. 20186, Wald Wälder, Fläche: 01.01.1900				4.260,00	0,00	0,00	0,00	0,00	4.260,00
1/0030002/00653	Grundstück Nr. 1883, KG-Nr. 20186, Wald Wälder, Fläche: 01.01.1900				5.417,50	0,00	0,00	0,00	0,00	5.417,50
1/0030002/00656	Grundstück Nr. 1904, KG-Nr. 20186, Wald Wälder, Fläche: 01.01.1900				5.475,00	0,00	0,00	0,00	0,00	5.475,00
1/0030002/00657	Grundstück Nr. 1905, KG-Nr. 20186, Wald Wälder, Fläche: 01.01.1900				5.347,50	0,00	0,00	0,00	0,00	5.347,50
1/0030002/00688	Grundstück Nr. 2119, KG-Nr. 20186, Wald Wälder, Fläche: 01.01.1900				5.465,00	0,00	0,00	0,00	0,00	5.465,00
1/0030002/00778	Grundstück Nr. 220/4, KG-Nr. 20192, Wald Wälder, Fläche: 01.01.1900				1.670,00	0,00	0,00	0,00	0,00	1.670,00
1/0030002/00780	Grundstück Nr. 223/1, KG-Nr. 20192, Wald Wälder, Fläche: 01.01.1900				1.350,00	0,00	0,00	0,00	0,00	1.350,00
1/0030002/00785	Grundstück Nr. 263, KG-Nr. 20192, Wald Wälder, Fläche: 4 01.01.1900				1.205,00	0,00	0,00	0,00	0,00	1.205,00
1/0030002/00798	Grundstück Nr. 364, KG-Nr. 20192, Wald Wälder, Fläche: 4 01.01.1900				1.195,00	0,00	0,00	0,00	0,00	1.195,00
1/0030002/00804	Grundstück Nr. 406, KG-Nr. 20192, Wald Wälder, Fläche: 4 01.01.1900				10.310,00	0,00	0,00	0,00	0,00	10.310,00
1/0030002/00807	Grundstück Nr. 415, KG-Nr. 20192, Wald Wälder, Fläche: 7 01.01.1900				1.802,50	0,00	0,00	0,00	0,00	1.802,50
1/0030002/00818	Grundstück Nr. 448, KG-Nr. 20192, Wald Wälder, Fläche: 2 01.01.1900				5.722,50	0,00	0,00	0,00	0,00	5.722,50
<b>850000 Betriebe der Wasserversorgung</b>					<b>-259.883,06</b>	<b>694,07</b>	<b>42.983,77</b>	<b>0,00</b>	<b>19.443,53</b>	<b>-321.616,29</b>
<b>1023 Wasser- und Abwasserbauten und -anlagen</b>					<b>1.184.221,65</b>	<b>0,00</b>	<b>0,00</b>	<b>0,00</b>	<b>125.732,61</b>	<b>1.058.489,04</b>
3/0460003/00863	BA 01 1993	31.12.1993	2,5	33,0	18.994,61	0,00	0,00	0,00	5.427,03	13.567,58
3/0460003/00864	BA 01A 1995	31.12.1995	4,5	33,0	133.194,34	0,00	0,00	0,00	24.217,15	108.977,19

Ansatz MVAG Konto	Bezeichnung	Inbetrieb- nahme	RND	ND	Buchwert 31.12.2022	Zugänge/ + Umbuchungen -	Abgänge/ -	Wertaufholung+/ Wertminderung-	Abschreibung	Buchwert 31.12.2023
3/0460003/00865	BA 02 1997	31.12.1997	6,5	33,0	224.149,54	0,00	0,00	0,00	29.886,61	194.262,93
3/0460003/00866	BA 03 1998	31.12.1998	7,5	33,0	195.079,38	0,00	0,00	0,00	22.950,52	172.128,86
3/0460003/00867	BA 04 2002	31.12.2002	11,5	33,0	155.546,96	0,00	0,00	0,00	12.443,76	143.103,20
3/0460003/00868	BA 05 2004	31.12.2004	13,5	33,0	163.257,70	0,00	0,00	0,00	11.259,15	151.998,55
3/0460003/00869	BA 06 2002	31.12.2002	11,5	33,0	150.878,80	0,00	0,00	0,00	12.070,30	138.808,50
3/0460003/00870	BA 07 2003	31.12.2003	12,5	33,0	19.633,92	0,00	0,00	0,00	1.454,36	18.179,56
3/0460003/00871	BA 08 - LK 2010	31.12.2010	19,5	33,0	49.795,12	0,00	0,00	0,00	2.429,03	47.366,09
3/0460003/00872	BA 10 2010 Erw. Trasdorf, Heiligeneich, Weinzierl	31.12.2010	19,5	33,0	73.691,28	0,00	0,00	0,00	3.594,70	70.096,58
<b>1025</b>	<b>Technische Anlagen, Fahrzeuge und Maschinen</b>				<b>25.719,23</b>	<b>694,07</b>	<b>0,00</b>	<b>0,00</b>	<b>3.191,09</b>	<b>23.222,21</b>
5/0150002/00009	Peugeot Part E-Prem ST 50 KW (TU-966GO) 2022	27.12.2022	8,5	10,0	25.719,23	694,07	0,00	0,00	3.191,09	23.222,21
<b>1311</b>	<b>Investitionszuschüsse von Trägern öffentlichen Rechts</b>				<b>-804.670,89</b>	<b>0,00</b>	<b>4.000,00</b>	<b>0,00</b>	<b>-82.351,10</b>	<b>-726.319,79</b>
3/0460003/01483	KT BA 01 1993	31.12.1993	2,5	33,0	-5.857,83	0,00	0,00	0,00	-1.673,67	-4.184,16
3/0460003/01484	KT BA 01A 1995	31.12.1995	4,5	33,0	-53.281,33	0,00	0,00	0,00	-9.687,51	-43.593,82
3/0460003/01485	KT BA 02 1997	31.12.1997	6,5	33,0	-89.659,76	0,00	0,00	0,00	-11.954,63	-77.705,13
3/0460003/01486	KT BA 03 1998	31.12.1998	7,5	33,0	-78.031,81	0,00	0,00	0,00	-9.180,21	-68.851,60
3/0460003/01487	KT BA 04 2002	31.12.2002	11,5	33,0	-45.108,70	0,00	0,00	0,00	-3.608,70	-41.500,00
3/0460003/01488	KT BA 05 2004	31.12.2004	13,5	33,0	-65.303,15	0,00	0,00	0,00	-4.503,67	-60.799,48
3/0460003/01489	KT BA 06 2002	31.12.2002	11,5	33,0	-10.561,36	0,00	0,00	0,00	-844,91	-9.716,45
3/0460003/01490	KT BA 07 2003	31.12.2003	12,5	33,0	-10.798,77	0,00	0,00	0,00	-799,91	-9.998,86
3/0460003/01491	KT BA 08 - LK 2010	31.12.2010	19,5	33,0	-31.122,11	0,00	0,00	0,00	-1.518,15	-29.603,96
3/0460003/01492	KT BA 10 2010 Erw. Trasdorf, Heiligeneich, Weinzierl KT	31.12.2010	19,5	33,0	-40.530,37	0,00	0,00	0,00	-1.977,09	-38.553,28
3/0460003/01544	FZ WVA BA 12 Erw. Heiligeneich, Florianiweg	31.12.2015	24,5	33,0	-31.613,03	0,00	0,00	0,00	-1.239,73	-30.373,30
3/0460003/01547	FZ WVA BA 10 Erw. Trasdorf, Heiligeneich, Weinzierl	30.06.2011	20,0	33,0	-12.613,99	0,00	0,00	0,00	-600,67	-12.013,32
3/0460003/01550	FZ WVA BA 08 LIS Trasdorf	31.03.2011	20,0	33,0	-25.504,81	0,00	0,00	0,00	-1.214,51	-24.290,30
3/0460003/01552	FZ WVA BA 07 Atzenbrugg	31.12.2001	10,5	33,0	-100.195,65	0,00	0,00	0,00	-8.712,67	-91.482,98
3/0460003/01553	FZ WVA BA 06 Atzenbrugg	31.12.2002	11,5	33,0	-30.175,75	0,00	0,00	0,00	-2.414,06	-27.761,69
3/0460003/01554	FZ WVA BA 05 Hütteldorf, Watzendorf	30.06.2004	13,0	33,0	-31.525,45	0,00	0,00	0,00	-2.251,82	-29.273,63
3/0460003/01557	FZ WVA BA 04 Weinzierl, Ebersdorf, Tautendorf	31.12.2001	10,5	33,0	-28.620,71	0,00	0,00	0,00	-2.488,76	-26.131,95
3/0460003/01558	FZ WVA BA 03 Atzenbrugg	31.12.1997	6,5	33,0	-34.425,79	0,00	0,00	0,00	-4.590,11	-29.835,68
3/0460003/01559	FZ WVA BA 02 Atzenbrugg	30.06.1997	6,0	33,0	-41.841,23	0,00	0,00	0,00	-5.977,32	-35.863,91
3/0460003/01560	FZ WVA BA 01 Trasdorf	31.12.1995	4,5	33,0	-32.606,28	0,00	0,00	0,00	-5.928,41	-26.677,87
3/0460003/01562	WVA BA 01 Ortsnetz Atzenbrugg	31.12.1995	4,5	33,0	-5.293,01	0,00	0,00	0,00	-962,37	-4.330,64
5/0150002/00012	KT - Peugeot Part E-Prem ST 50 KW (TU-966GO) 2022	05.10.2023	8,5	9,0	0,00	0,00	4.000,00	0,00	-222,22	-3.777,78
<b>1313</b>	<b>Investitionszuschüsse von übrigen</b>				<b>-665.153,05</b>	<b>0,00</b>	<b>38.983,77</b>	<b>0,00</b>	<b>-27.129,07</b>	<b>-677.007,75</b>
3/0460003/01512	Wasseranschlussabgabe 2008	01.01.2008	17,0	33,0	-12.603,30	0,00	0,00	0,00	-700,18	-11.903,12
3/0460003/01513	Wasseranschlussabgabe 2009	01.01.2009	18,0	33,0	-5.928,91	0,00	0,00	0,00	-312,05	-5.616,86
3/0460003/01514	Wasseranschlussabgabe 2010	01.01.2010	19,0	33,0	-23.580,57	0,00	0,00	0,00	-1.179,03	-22.401,54



Ansatz MVAG Konto	Bezeichnung	Inbetrieb- nahme	RND	ND	Buchwert 31.12.2022	Zugänge/ + Umbuchungen	Abgänge/ -	Wertaufholung+/ Wertminderung-	Abschreibung	Buchwert 31.12.2023
3/0460003/01515	Wasseranschlussabgabe 2011	01.01.2011	20,0	33,0	-50.842,31	0,00	0,00	0,00	-2.421,06	-48.421,25
3/0460003/01516	Wasseranschlussabgabe 2012	01.01.2012	21,0	33,0	-23.827,50	0,00	0,00	0,00	-1.083,07	-22.744,43
3/0460003/01517	Wasseranschlussabgabe 2013	01.01.2013	22,0	33,0	-63.783,44	0,00	0,00	0,00	-2.773,19	-61.010,25
3/0460003/01518	Wasseranschlussabgabe 2014	01.01.2014	23,0	33,0	-80.171,88	0,00	0,00	0,00	-3.340,50	-76.831,38
3/0460003/01519	Wasseranschlussabgabe 2015	01.01.2015	24,0	33,0	-34.112,15	0,00	0,00	0,00	-1.364,49	-32.747,66
3/0460003/01520	Wasseranschlussabgabe 2016	01.01.2016	25,0	33,0	-39.247,91	0,00	0,00	0,00	-1.509,54	-37.738,37
3/0460003/01521	Wasseranschlussabgabe 2017	01.01.2017	26,0	33,0	-56.637,53	0,00	0,00	0,00	-2.097,69	-54.539,84
3/0460003/01522	Wasseranschlussabgabe 2018	01.01.2018	27,0	33,0	-77.598,00	0,00	0,00	0,00	-2.771,36	-74.826,64
3/0460003/01523	Wasseranschlussabgabe 2019	01.01.2019	28,0	33,0	-62.035,80	0,00	0,00	0,00	-2.139,17	-59.896,63
3/0460003/01564	Wasseranschlussabgabe 2020	31.12.2020	29,5	33,0	-26.767,08	0,00	0,00	0,00	-877,61	-25.889,47
3/0460003/01574	Wasseranschlussabgabe 2021	31.12.2021	30,5	33,0	-56.529,41	0,00	0,00	0,00	-1.794,58	-54.734,83
3/0460003/01575	Wasseranschlussabgabe 2022	31.12.2022	31,5	33,0	-51.487,26	0,00	0,00	0,00	-1.584,22	-49.903,04
3/0460003/01578	Wasseranschlussabgabe 2023	02.02.2023	32,0	33,0	0,00	0,00	38.983,77	0,00	-1.181,33	-37.802,44
<b>850800 Wasserversorgung Erweiterungen</b>					<b>463.275,69</b>	<b>149.329,78</b>	<b>0,00</b>	<b>0,00</b>	<b>19.512,45</b>	<b>593.093,02</b>
<b>1023 Wasser- und Abwasserbauten und -anlagen</b>					<b>516.742,98</b>	<b>149.329,78</b>	<b>0,00</b>	<b>0,00</b>	<b>21.265,47</b>	<b>644.807,29</b>
3/0460003/01563	Wasserversorgungsanlage allgemein 2019	31.12.2019	28,5	33,0	99.385,55	0,00	0,00	0,00	3.369,00	96.016,55
3/0460003/01565	Wasserversorgung allgemein 2020	03.11.2020	29,5	33,0	11.107,60	0,00	0,00	0,00	364,18	10.743,42
3/0460003/01566	WVA BA 14 (2020) Trasdorf, Johann Neumeyergasse, Fab	31.12.2020	29,5	33,0	54.472,25	0,00	0,00	0,00	1.785,98	52.686,27
3/0460003/01567	Bau- und Wirtschaftshof Neu 2020 - Wasserleitung	31.12.2020	29,5	33,0	37.690,65	0,00	0,00	0,00	1.235,76	36.454,89
3/0460003/01568	WVA BA 14 (2020) Erweiterung Heiligeneich, Florianiweg S	31.12.2020	29,5	33,0	72.957,42	0,00	0,00	0,00	2.392,05	70.565,37
3/0460003/01569	WVA BA 13 - Lecküberwachung (2020)	27.10.2020	29,5	33,0	19.391,92	0,00	0,00	0,00	635,80	18.756,12
3/0460003/01573	WVA Allgemein Erweiterung 2021	31.12.2021	30,5	33,0	138.058,69	0,00	0,00	0,00	4.382,82	133.675,87
3/0460003/01576	WVA Allgemeine Erweiterung 2022	31.12.2022	31,5	33,0	83.678,90	0,00	0,00	0,00	2.574,74	81.104,16
3/0460003/01577	WVA Allgemeine Erweiterung 2023	02.02.2023	32,0	33,0	0,00	149.329,78	0,00	0,00	4.525,14	144.804,64
<b>1311 Investitionszuschüsse von Trägern öffentlichen Rechts</b>					<b>-53.467,29</b>	<b>0,00</b>	<b>0,00</b>	<b>0,00</b>	<b>-1.753,02</b>	<b>-51.714,27</b>
3/0460003/01571	WVA BA 13 Lecküberwachung (2020) - KIP 2020	02.11.2020	29,5	33,0	-15.712,12	0,00	0,00	0,00	-515,15	-15.196,97
3/0460003/01572	KT WVA BA 14 Erweiterung KG Moosbierbaum/Trasdorf - I	05.11.2020	29,5	33,0	-37.755,17	0,00	0,00	0,00	-1.237,87	-36.517,30
<b>851000 Betriebe der Abwasserbeseitigung</b>					<b>3.662.103,90</b>	<b>314.168,44</b>	<b>61.034,01</b>	<b>0,00</b>	<b>141.336,80</b>	<b>3.773.901,53</b>
<b>1023 Wasser- und Abwasserbauten und -anlagen</b>					<b>6.021.841,43</b>	<b>0,00</b>	<b>0,00</b>	<b>0,00</b>	<b>207.378,28</b>	<b>5.814.463,15</b>
2/0420001/01065	9 Servitude für Kanalpumpleitung 2018	31.12.2018			54.921,87	0,00	0,00	0,00	0,00	54.921,87
3/0450001/01015	Hebeanlage	01.01.1978	4,0	50,0	1.280,87	0,00	0,00	0,00	256,17	1.024,70
3/0450001/01091	BA 19 Transportleitung und Umbau Kläranlage 2018	30.05.2018	44,0	50,0	2.112.047,19	0,00	0,00	0,00	46.934,38	2.065.112,81
3/0450001/00873	Altbestandsbewertung	31.12.1970	0,0	50,0	0,00	0,00	0,00	0,00	0,00	0,00
3/0450001/00874	BA 01 1972	31.12.1972	0,0	50,0	0,00	0,00	0,00	0,00	0,00	0,00
3/0450001/00875	BA 02 1972	31.12.1972	0,0	50,0	0,00	0,00	0,00	0,00	0,00	0,00
3/0450001/00876	BA 03 1974	31.12.1974	0,5	50,0	17.422,44	0,00	0,00	0,00	11.614,96	5.807,48

Ansatz MVAG Konto	Bezeichnung	Inbetrieb- nahme	RND	ND	Buchwert 31.12.2022	Zugänge/ + Umbuchungen -	Abgänge/	Wertaufholung+/ Wertminderung-	Abschreibung	Buchwert 31.12.2023
3/0450001/00877	BA 04 1990	31.12.1990	16,5	50,0	303.568,30	0,00	0,00	0,00	17.346,76	286.221,54
3/0450001/00878	BA 05 1993	31.12.1993	19,5	50,0	683.927,97	0,00	0,00	0,00	33.362,34	650.565,63
3/0450001/00879	BA 06 1996	31.12.1996	22,5	50,0	514.862,91	0,00	0,00	0,00	21.909,06	492.953,85
3/0450001/00880	BA 07 2002 Weinzierl, Ebersdorf, Tautendorf	31.12.2002	28,5	50,0	652.443,83	0,00	0,00	0,00	22.116,74	630.327,09
3/0450001/00881	BA 08 2004 Hütteldorf, Watzendorf	31.12.2004	30,5	50,0	796.299,84	0,00	0,00	0,00	25.279,36	771.020,48
3/0450001/00882	BA 09 2004	31.12.2004	30,5	50,0	59.724,00	0,00	0,00	0,00	1.896,00	57.828,00
3/0450001/00883	BA 11 LK 2011	31.12.2011	12,5	25,0	62.191,80	0,00	0,00	0,00	4.606,80	57.585,00
3/0450001/00884	BA 13 LK 2013	31.12.2013	14,5	25,0	47.947,08	0,00	0,00	0,00	3.093,36	44.853,72
3/0450001/00885	BA 14 2012 Erweiterung Trasdorf, Heiligeneich, Weinzierl	31.12.2012	38,5	50,0	236.892,56	0,00	0,00	0,00	5.997,28	230.895,28
3/0450001/00886	BA 16 2016 Erweiterung Heiligeneich, Florianiweg	31.12.2016	42,5	50,0	421.950,00	0,00	0,00	0,00	9.700,00	412.250,00
3/0450001/00887	BA 17 LK 2016 Erweiterung Hütteldorf, Watzendorf, Tauten	31.12.2016	17,5	25,0	55.500,00	0,00	0,00	0,00	3.000,00	52.500,00
5/0110002/01004	ABGA 2008	31.12.2008	0,0	10,0	0,00	0,00	0,00	0,00	0,00	0,00
5/0110002/01005	ABGA 2010	31.12.2010	0,0	10,0	0,00	0,00	0,00	0,00	0,00	0,00
5/0110002/01006	ABGA 2011	31.12.2011	0,0	10,0	0,00	0,00	0,00	0,00	0,00	0,00
5/0110002/01007	ABGA 2012	31.12.2012	0,0	10,0	0,00	0,00	0,00	0,00	0,00	0,00
5/0110002/01008	ABGA 2013	31.12.2013	0,0	10,0	94,87	0,00	0,00	0,00	94,87	0,00
5/0110002/01009	ABGA 2014	31.12.2014	0,0	10,0	0,00	0,00	0,00	0,00	0,00	0,00
5/0110002/01010	ABGA 2017	31.12.2017	3,5	10,0	765,90	0,00	0,00	0,00	170,20	595,70
<b>1024</b>	<b>Sonderanlagen</b>				<b>200.780,85</b>	<b>312.938,82</b>	<b>0,00</b>	<b>0,00</b>	<b>10.314,96</b>	<b>503.404,71</b>
3/0450001/01581	ABA Erweiterung Allgemein 2022	31.12.2022	48,5	50,0	163.331,54	0,00	0,00	0,00	3.299,63	160.031,91
3/0450001/01582	ABA Erweiterung Kindergarten Atzenbrugg 2022	05.09.2022	48,5	50,0	37.449,31	0,00	0,00	0,00	756,55	36.692,76
3/0450001/01584	ABA Erweiterung Allgemein 2023	02.02.2023	49,0	50,0	0,00	312.938,82	0,00	0,00	6.258,78	306.680,04
<b>1025</b>	<b>Technische Anlagen, Fahrzeuge und Maschinen</b>				<b>21.290,17</b>	<b>1.229,62</b>	<b>0,00</b>	<b>0,00</b>	<b>3.237,33</b>	<b>19.282,46</b>
5/0150002/00010	Peugeot Expert Prem L1 1,5 Blue HDI 100 (TU-455 CA) 20	29.12.2022	8,5	10,0	21.290,17	1.229,62	0,00	0,00	3.237,33	19.282,46
<b>1311</b>	<b>Investitionszuschüsse von Trägern öffentlichen Rechts</b>				<b>-1.179.097,19</b>	<b>0,00</b>	<b>0,00</b>	<b>0,00</b>	<b>-45.272,47</b>	<b>-1.133.824,72</b>
3/0450001/01493	KT BA 01 1972	31.12.1972	0,0	50,0	0,00	0,00	0,00	0,00	0,00	0,00
3/0450001/01494	KT BA 02 1972	31.12.1972	0,0	50,0	0,00	0,00	0,00	0,00	0,00	0,00
3/0450001/01495	KT BA 03 1974	31.12.1974	0,5	50,0	-1.742,25	0,00	0,00	0,00	-1.161,50	-580,75
3/0450001/01496	KT BA 04 1990	31.12.1990	16,5	50,0	-35.101,15	0,00	0,00	0,00	-2.005,78	-33.095,37
3/0450001/01497	KT BA 05 1993	31.12.1993	19,5	50,0	-119.360,02	0,00	0,00	0,00	-5.822,44	-113.537,58
3/0450001/01498	KT BA 06 1996	31.12.1996	22,5	50,0	-25.743,31	0,00	0,00	0,00	-1.095,46	-24.647,85
3/0450001/01499	KT BA 07 2002 Weinzierl, Ebersdorf, Tautendorf	31.12.2002	28,5	50,0	-32.622,28	0,00	0,00	0,00	-1.105,84	-31.516,44
3/0450001/01500	KT BA 09 2004	31.12.2004	30,5	50,0	-12.711,51	0,00	0,00	0,00	-403,54	-12.307,97
3/0450001/01501	KT BA 11 LK 2011	31.12.2011	12,5	25,0	-29.947,32	0,00	0,00	0,00	-2.218,32	-27.729,00
3/0450001/01502	KT BA 13 LK 2013	31.12.2013	14,5	25,0	-17.933,50	0,00	0,00	0,00	-1.157,00	-16.776,50
3/0450001/01503	KT BA 14 2012 Erweiterung Trasdorf, Heiligeneich, Weinzie	31.12.2012	38,5	50,0	-35.991,61	0,00	0,00	0,00	-911,18	-35.080,43
3/0450001/01504	KT BA 16 2016 Erweiterung Heiligeneich, Florianiweg KT	31.12.2016	42,5	50,0	-14.050,50	0,00	0,00	0,00	-323,00	-13.727,50

Ansatz MVAG Konto	Bezeichnung	Inbetrieb- nahme	RND	ND	Buchwert 31.12.2022	Zugänge/ + Umbuchungen	Abgänge/ -	Wertaufholung+/ Wertminderung-	Abschreibung	Buchwert 31.12.2023
3/0450001/01505	KT BA 17 LK 2016 Erweiterung Hütteldorf, Watzendorf, Ta	31.12.2016	17,5	25,0	-23.495,00	0,00	0,00	0,00	-1.270,00	-22.225,00
3/0450001/01540	KT BA 19 Transportleitung und Umbau Kläranlage 2018	31.12.2018	44,0	50,0	-83.299,85	0,00	0,00	0,00	-1.851,11	-81.448,74
3/0450001/01541	BA 20 Hochwasserschäden 05/2017	31.12.2017	43,5	50,0	-4.304,93	0,00	0,00	0,00	-96,74	-4.208,19
3/0450001/01542	FZ ABA BA 19 Err. Pumpstation und Rückbau Kläranlage	30.06.2018	44,0	50,0	-97.200,00	0,00	0,00	0,00	-2.160,00	-95.040,00
3/0450001/01543	FZ ABA BA 16 Erw. Heiligeneich, Florianiweg	31.12.2015	41,5	50,0	-51.918,00	0,00	0,00	0,00	-1.221,60	-50.696,40
3/0450001/01545	FZ ABA BA 17 LIS	31.12.2018	19,5	25,0	-22.500,80	0,00	0,00	0,00	-1.097,60	-21.403,20
3/0450001/01546	FZ ABA BA 14 Erweiterung Trasdorf, Heiligeneich, Weinzie	30.06.2011	37,0	50,0	-34.624,84	0,00	0,00	0,00	-911,18	-33.713,66
3/0450001/01548	FZ ABA BA 13 LIS	31.12.2013	14,5	25,0	-14.346,80	0,00	0,00	0,00	-925,60	-13.421,20
3/0450001/01549	FZ ABA BA 11 LIS Trasdorf	30.09.2011	12,5	25,0	-23.957,64	0,00	0,00	0,00	-1.774,64	-22.183,00
3/0450001/01551	FZ ABA BA 09 Atzenbrugg	31.03.2005	31,0	50,0	-9.879,68	0,00	0,00	0,00	-308,74	-9.570,94
3/0450001/01555	FZ ABA BA 08 Hütteldorf, Watzendorf	30.06.2004	30,0	50,0	-121.578,27	0,00	0,00	0,00	-3.921,88	-117.656,39
3/0450001/01556	FZ ABA BA 07 Weinzierl, Ebersdorf, Tautendorf	31.12.2001	27,5	50,0	-163.885,26	0,00	0,00	0,00	-5.750,36	-158.134,90
3/0450001/01561	FZ ABA BA 06	30.06.1996	22,0	50,0	-154.929,04	0,00	0,00	0,00	-6.736,05	-148.192,99
3/0450001/01566	KIP Theodor-Körner-Gasse/Kiefernweg Kommunalinvestit	10.08.2018	45,0	50,0	-47.973,63	0,00	0,00	0,00	-1.042,91	-46.930,72
<b>1313</b>	<b>Investitionszuschüsse von übrigen</b>				<b>-1.402.711,36</b>	<b>0,00</b>	<b>61.034,01</b>	<b>0,00</b>	<b>-34.321,30</b>	<b>-1.429.424,07</b>
3/0450001/01511	Kanaleinmündungsabgabe 2018	01.01.2018	44,0	50,0	-147.513,68	0,00	0,00	0,00	-3.278,08	-144.235,60
3/0450001/01524	Kanaleinmündungsabgabe 2008	01.01.2008	34,0	50,0	-23.458,97	0,00	0,00	0,00	-670,26	-22.788,71
3/0450001/01525	Kanaleinmündungsabgabe 2009	01.01.2009	35,0	50,0	-10.983,46	0,00	0,00	0,00	-305,10	-10.678,36
3/0450001/01526	Kanaleinmündungsabgabe 2010	01.01.2010	36,0	50,0	-61.680,59	0,00	0,00	0,00	-1.667,04	-60.013,55
3/0450001/01527	Kanaleinmündungsabgabe 2011	01.01.2011	37,0	50,0	-138.063,83	0,00	0,00	0,00	-3.633,26	-134.430,57
3/0450001/01528	Kanaleinmündungsabgabe 2012	01.01.2012	38,0	50,0	-65.692,16	0,00	0,00	0,00	-1.684,41	-64.007,75
3/0450001/01529	Kanaleinmündungsabgabe 2013	01.01.2013	39,0	50,0	-125.430,45	0,00	0,00	0,00	-3.135,76	-122.294,69
3/0450001/01530	Kanaleinmündungsabgabe 2014	01.01.2014	40,0	50,0	-194.523,47	0,00	0,00	0,00	-4.744,47	-189.779,00
3/0450001/01531	Kanaleinmündungsabgabe 2015	01.01.2015	41,0	50,0	-88.902,60	0,00	0,00	0,00	-2.116,73	-86.785,87
3/0450001/01532	Kanaleinmündungsabgabe 2016	01.01.2016	42,0	50,0	-89.718,85	0,00	0,00	0,00	-2.086,48	-87.632,37
3/0450001/01533	Kanaleinmündungsabgabe 2017	01.01.2017	43,0	50,0	-131.968,63	0,00	0,00	0,00	-2.999,29	-128.969,34
3/0450001/01534	Kanaleinmündungsabgabe 2019	01.01.2019	45,0	50,0	-87.270,97	0,00	0,00	0,00	-1.897,20	-85.373,77
3/0450001/01568	Kanaleinmündungsabgabe 2020	31.12.2020	46,5	50,0	-47.168,55	0,00	0,00	0,00	-993,02	-46.175,53
3/0450001/01579	Kanaleinmündungsabgabe 2021	31.12.2021	47,5	50,0	-106.510,48	0,00	0,00	0,00	-2.196,09	-104.314,39
3/0450001/01580	Kanaleinmündungsabgabe 2022	31.12.2022	48,5	50,0	-83.824,67	0,00	0,00	0,00	-1.693,43	-82.131,24
3/0450001/01583	Kanaleinmündungsabgabe 2023	02.02.2023	49,0	50,0	0,00	0,00	61.034,01	0,00	-1.220,68	-59.813,33
<b>851700</b>	<b>Abwasserbeseitigung Erweiterungen</b>				<b>1.168.128,26</b>	<b>0,00</b>	<b>0,00</b>	<b>0,00</b>	<b>30.553,28</b>	<b>1.137.574,98</b>
<b>1023</b>	<b>Wasser- und Abwasserbauten und -anlagen</b>				<b>1.265.521,10</b>	<b>0,00</b>	<b>0,00</b>	<b>0,00</b>	<b>26.452,39</b>	<b>1.239.068,71</b>
3/0450001/01567	Abwasserbeseitigung allgemein 2019	31.12.2019	45,5	50,0	282.384,25	0,00	0,00	0,00	6.072,78	276.311,47
3/0450001/01569	Abwasserbeseitigung allgemein 2020	03.11.2020	46,5	50,0	135.505,95	0,00	0,00	0,00	2.852,76	132.653,19
3/0450001/01570	ABA BA 22 (2020) Trasdorf, Johann Neumeyergasse, Fabr	31.12.2020	46,5	50,0	165.228,43	0,00	0,00	0,00	3.478,49	161.749,94
3/0450001/01571	ABA BA 22 (2020) Erweiterung Heiligeneich, Florianiweg S	31.12.2020	46,5	50,0	168.260,62	0,00	0,00	0,00	3.542,33	164.718,29

Ansatz MVAG Konto	Bezeichnung	Inbetrieb- nahme	RND	ND	Buchwert 31.12.2022	Zugänge/ + Umbuchungen -	Abgänge/ -	Wertaufholung+/ Wertminderung-	Abschreibung	Buchwert 31.12.2023
3/0450001/01574	ABA BA 21 Zentrale Fernwirkanlage (2020)	31.12.2022	48,5	50,0	100.265,69	0,00	0,00	0,00	2.025,57	98.240,12
3/0450001/01576	ABA Erweiterung allgemein 2021	31.12.2021	47,5	50,0	286.491,68	0,00	0,00	0,00	5.907,04	280.584,64
3/0450001/01577	ABA Sanierung Pumpwerke aufgrund Fernwirkanlage 2020	31.12.2022	48,5	50,0	127.384,48	0,00	0,00	0,00	2.573,42	124.811,06
<b>1024</b>	<b>Sonderanlagen</b>				<b>55.081,78</b>	<b>0,00</b>	<b>0,00</b>	<b>0,00</b>	<b>4.406,54</b>	<b>50.675,24</b>
4/0120001/00001	Photovoltaikanlage Maschinenhalle - Bau- und Wirtschaftsh	31.10.2020	11,5	15,0	16.484,12	0,00	0,00	0,00	1.318,73	15.165,39
4/0120001/00002	Photovoltaikanlage Fahrzeughalle - Bau- und Wirtschaftsh	30.09.2020	11,5	15,0	38.597,66	0,00	0,00	0,00	3.087,81	35.509,85
<b>1025</b>	<b>Technische Anlagen, Fahrzeuge und Maschinen</b>				<b>38.474,88</b>	<b>0,00</b>	<b>0,00</b>	<b>0,00</b>	<b>3.664,27</b>	<b>34.810,61</b>
3/0450002/00001	Notstromaggregat PW Atzenbrugg	31.12.2020	9,5	13,0	38.474,88	0,00	0,00	0,00	3.664,27	34.810,61
<b>1311</b>	<b>Investitionszuschüsse von Trägern öffentlichen Rechts</b>				<b>-190.949,50</b>	<b>0,00</b>	<b>0,00</b>	<b>0,00</b>	<b>-3.969,92</b>	<b>-186.979,58</b>
3/0450001/01572	KT ABA BA 22 Erweiterung KG Moosbierbaum - KIP 2020	01.11.2020	46,5	50,0	-40.117,31	0,00	0,00	0,00	-844,57	-39.272,74
3/0450001/01573	KT ABA BA 22 Erweiterung KG Moosbierbaum - KIP 2020	01.11.2020	46,5	50,0	-91.983,40	0,00	0,00	0,00	-1.936,49	-90.046,91
3/0450001/01575	KT ABA BA 21 Zentrale Fernwirkanlage (2020) - KIP 2020	31.12.2022	48,5	50,0	-51.975,00	0,00	0,00	0,00	-1.050,00	-50.925,00
3/0450001/01578	KT ABA Sanierung Pumpwerke aufgrund Fernwirkanlage 2	31.12.2022	48,5	50,0	-6.873,79	0,00	0,00	0,00	-138,86	-6.734,93
<b>852000 Betriebe der Müllbeseitigung</b>					<b>374.710,91</b>	<b>0,00</b>	<b>0,00</b>	<b>0,00</b>	<b>11.580,77</b>	<b>363.130,14</b>
<b>1021</b>	<b>Grundstücke, Grundstückseinrichtungen und Infrastruktur</b>				<b>265.995,00</b>	<b>0,00</b>	<b>0,00</b>	<b>0,00</b>	<b>0,00</b>	<b>265.995,00</b>
1/0020001/00628	Grundstück Nr. 1804, KG-Nr. 20186, Bauflächen Gebäude, 01.01.1900				9.120,00	0,00	0,00	0,00	0,00	9.120,00
1/0020002/00629	Grundstück Nr. 1804, KG-Nr. 20186, Sonstige Betriebsfläch 01.01.1900				256.875,00	0,00	0,00	0,00	0,00	256.875,00
<b>1022</b>	<b>Gebäude und Bauten</b>				<b>15.119,17</b>	<b>0,00</b>	<b>0,00</b>	<b>0,00</b>	<b>3.023,83</b>	<b>12.095,34</b>
3/0060001/01011	ASZ - Gebäude	01.01.1978	4,0	50,0	15.119,17	0,00	0,00	0,00	3.023,83	12.095,34
<b>1024</b>	<b>Sonderanlagen</b>				<b>115.466,74</b>	<b>0,00</b>	<b>0,00</b>	<b>0,00</b>	<b>9.140,14</b>	<b>106.326,60</b>
3/0480001/01012	Müllsammelinseln 2010	31.12.2010	11,5	25,0	112.353,42	0,00	0,00	0,00	8.988,27	103.365,15
3/0480001/01084	Müllsammelinseln 2018	31.12.2018	19,5	25,0	1.063,75	0,00	0,00	0,00	51,89	1.011,86
3/0480001/01085	Müllsammelinseln 2019	31.12.2018	19,5	25,0	2.049,57	0,00	0,00	0,00	99,98	1.949,59
<b>1311</b>	<b>Investitionszuschüsse von Trägern öffentlichen Rechts</b>				<b>-21.870,00</b>	<b>0,00</b>	<b>0,00</b>	<b>0,00</b>	<b>-583,20</b>	<b>-21.286,80</b>
3/0060001/01567	ASZ - Gebäude Investitionszuschuss 2010	09.10.2010	36,5	50,0	-21.870,00	0,00	0,00	0,00	-583,20	-21.286,80
<b>853000 Ärztezentrum</b>					<b>647.445,37</b>	<b>0,00</b>	<b>0,00</b>	<b>0,00</b>	<b>59.087,07</b>	<b>588.358,30</b>
<b>1021</b>	<b>Grundstücke, Grundstückseinrichtungen und Infrastruktur</b>				<b>111.792,00</b>	<b>0,00</b>	<b>0,00</b>	<b>0,00</b>	<b>0,00</b>	<b>111.792,00</b>
1/0020001/00440	Grundstück Nr. 789/4, KG-Nr. 20155, Bauflächen, Hütteldorf	01.01.1900			31.440,00	0,00	0,00	0,00	0,00	31.440,00
1/0030001/00441	Grundstück Nr. 789/4, KG-Nr. 20155, Gärten, Hütteldorfer	01.01.1900			80.352,00	0,00	0,00	0,00	0,00	80.352,00
<b>1022</b>	<b>Gebäude und Bauten</b>				<b>535.653,37</b>	<b>0,00</b>	<b>0,00</b>	<b>0,00</b>	<b>59.087,07</b>	<b>476.566,30</b>
3/0060001/01022	Ärztezentrum	01.01.2001	7,0	30,0	459.614,67	0,00	0,00	0,00	57.451,83	402.162,84
3/0060001/01025	Ärztezentrum Zu/Umbau 2019	31.12.2019	45,5	50,0	76.038,70	0,00	0,00	0,00	1.635,24	74.403,46

Ansatz Konto	MVAG Konto	Bezeichnung	Inbetrieb- nahme	RND	ND	Buchwert 31.12.2022	Zugänge/ + Umbuchungen -	Abgänge/ -	Wertaufholung+/ Wertminderung-	Abschreibung	Buchwert 31.12.2023
<b>853100</b>		<b>Wohnhaus-St.Pöltnerstr. 12</b>				<b>31.836,00</b>	<b>0,00</b>	<b>0,00</b>	<b>0,00</b>	<b>0,00</b>	<b>31.836,00</b>
	<b>1021</b>	<b>Grundstücke, Grundstückseinrichtungen und Infrastruktur</b>				<b>31.836,00</b>	<b>0,00</b>	<b>0,00</b>	<b>0,00</b>	<b>0,00</b>	<b>31.836,00</b>
	1/0020001/00456	Grundstück Nr. 812, KG-Nr. 20155, Bauflächen, St.Pöltner	01.01.1900			12.780,00	0,00	0,00	0,00	0,00	12.780,00
	1/0030001/00455	Grundstück Nr. 811, KG-Nr. 20155, Gärten Gärten, Fläche:	01.01.1900			8.352,00	0,00	0,00	0,00	0,00	8.352,00
	1/0030001/00457	Grundstück Nr. 812, KG-Nr. 20155, Gärten, St.Pöltner Stral	01.01.1900			10.704,00	0,00	0,00	0,00	0,00	10.704,00
	<b>1022</b>	<b>Gebäude und Bauten</b>				<b>0,00</b>	<b>0,00</b>	<b>0,00</b>	<b>0,00</b>	<b>0,00</b>	<b>0,00</b>
	2/0060001/01031	Schulwarthaus	01.07.1947	0,0	50,0	0,00	0,00	0,00	0,00	0,00	0,00
<b>Gesamtsumme</b>						<b>29.807.580,43</b>	<b>2.824.065,11</b>	<b>2.348.028,14</b>	<b>28.620,35</b>	<b>1.156.393,09</b>	<b>29.155.844,66</b>



Anlagenspiegel Einzelkonten Kapitaltransfer (Anlage 6g)





Ansatz MVAG Konto	Bezeichnung	Inbetrieb- nahme	RND	ND	Buchwert 31.12.2022	Zugänge/ + Umbuchungen	Abgänge/ -	Wertaufholung+/ Wertminderung-	Abschreibung	Buchwert 31.12.2023
<b>029000</b>	<b>Amtsgebäude</b>				<b>-99.862,00</b>	<b>0,00</b>	<b>0,00</b>	<b>0,00</b>	<b>-2.853,20</b>	<b>-97.008,80</b>
<b>1311</b>	<b>Investitionszuschüsse von Trägern öffentlichen Rechts</b>				<b>-99.862,00</b>	<b>0,00</b>	<b>0,00</b>	<b>0,00</b>	<b>-2.853,20</b>	<b>-97.008,80</b>
2/0060001/01506	KT Amtsgebäude/Rathaus	01.01.2008	34,0	50,0	-99.862,00	0,00	0,00	0,00	-2.853,20	-97.008,80
<b>211000</b>	<b>Volksschule</b>				<b>-6.251,56</b>	<b>0,00</b>	<b>0,00</b>	<b>0,00</b>	<b>-1.352,97</b>	<b>-4.898,59</b>
<b>1311</b>	<b>Investitionszuschüsse von Trägern öffentlichen Rechts</b>				<b>-6.251,56</b>	<b>0,00</b>	<b>0,00</b>	<b>0,00</b>	<b>-1.352,97</b>	<b>-4.898,59</b>
2/0040014/01565	Finanzierungszuschuss Turnsaal/Boden 2012	04.12.2012	3,5	15,0	-4.619,99	0,00	0,00	0,00	-1.026,66	-3.593,33
4/0110002/01538	KT ABGA 2018	17.12.2018	4,0	10,0	-1.631,57	0,00	0,00	0,00	-326,31	-1.305,26
<b>240000</b>	<b>Kindergarten Heiligeneich</b>				<b>-14.443,49</b>	<b>0,00</b>	<b>0,00</b>	<b>0,00</b>	<b>-2.641,36</b>	<b>-11.802,13</b>
<b>1311</b>	<b>Investitionszuschüsse von Trägern öffentlichen Rechts</b>				<b>-14.443,49</b>	<b>0,00</b>	<b>0,00</b>	<b>0,00</b>	<b>-2.641,36</b>	<b>-11.802,13</b>
3/0120001/01563	KT Pelletsheizung 2015	28.12.2015	6,5	15,0	-2.749,99	0,00	0,00	0,00	-366,67	-2.383,32
3/0120001/01564	KT Pelletsheizung Finanzierungszuschuss 2015	01.12.2015	6,5	15,0	-2.268,49	0,00	0,00	0,00	-302,47	-1.966,02
5/0110002/01507	KT ABGA 2017	06.07.2018	3,5	10,0	-6.400,01	0,00	0,00	0,00	-1.422,22	-4.977,79
5/0110002/01539	KT ABGA 2018	17.12.2018	4,5	10,0	-3.025,00	0,00	0,00	0,00	-550,00	-2.475,00
<b>240010</b>	<b>Kindergarten Atzenbrugg</b>				<b>-198.000,00</b>	<b>0,00</b>	<b>1.802.160,36</b>	<b>0,00</b>	<b>-22.203,64</b>	<b>-1.977.956,72</b>
<b>1313</b>	<b>Investitionszuschüsse von übrigen</b>				<b>-198.000,00</b>	<b>0,00</b>	<b>1.802.160,36</b>	<b>0,00</b>	<b>-22.203,64</b>	<b>-1.977.956,72</b>
3/0060001/01570	KT KommReal Kindergarten Atzenbrugg	05.09.2022	48,5	50,0	-198.000,00	0,00	0,00	0,00	-4.000,00	-194.000,00
3/0060001/01574	KT - Kindergarten/TBE Atzenbrugg (2022)	30.10.2023	49,0	49,5	0,00	0,00	1.802.160,36	0,00	-18.203,64	-1.783.956,72
<b>381000</b>	<b>Schloss Atzenbrugg - Schubertmuseum</b>				<b>0,00</b>	<b>0,00</b>	<b>439.600,00</b>	<b>0,00</b>	<b>0,00</b>	<b>-439.600,00</b>
<b>1311</b>	<b>Investitionszuschüsse von Trägern öffentlichen Rechts</b>				<b>0,00</b>	<b>0,00</b>	<b>439.600,00</b>	<b>0,00</b>	<b>0,00</b>	<b>-439.600,00</b>
3/0060001/01573	KT Schloss Atzenbrugg - Sanierung/Umbau/Museumsgeste	31.12.2099	50,0	50,0	0,00	0,00	30.400,00	0,00	0,00	-30.400,00
3/0060001/01576	KT Schloss Atzenbrugg - Übernahme Kapitaltransfer 2011-	31.12.2099	50,0	50,0	0,00	0,00	409.200,00	0,00	0,00	-409.200,00
<b>522000</b>	<b>Reinhaltung der Luft</b>				<b>-984,61</b>	<b>0,00</b>	<b>0,00</b>	<b>0,00</b>	<b>-61,54</b>	<b>-923,07</b>
<b>1311</b>	<b>Investitionszuschüsse von Trägern öffentlichen Rechts</b>				<b>-984,61</b>	<b>0,00</b>	<b>0,00</b>	<b>0,00</b>	<b>-61,54</b>	<b>-923,07</b>
3/0350002/01472	Stromtankstelle Atzenbrugg	31.12.2019	15,0	19,5	-984,61	0,00	0,00	0,00	-61,54	-923,07
<b>612000</b>	<b>Gemeindestraßen</b>				<b>-18.690,35</b>	<b>0,00</b>	<b>2.250,00</b>	<b>0,00</b>	<b>-631,74</b>	<b>-20.308,61</b>
<b>1311</b>	<b>Investitionszuschüsse von Trägern öffentlichen Rechts</b>				<b>-14.394,89</b>	<b>0,00</b>	<b>2.250,00</b>	<b>0,00</b>	<b>-495,38</b>	<b>-16.149,51</b>
2/0040001/04334	KT Straßenbau allgemein 2020	07.10.2020	28,5	32,0	-5.531,25	0,00	0,00	0,00	-187,50	-5.343,75
2/0040001/04342	KT Straßenbau allgemein 2022	31.12.2022	31,5	33,0	-8.863,64	0,00	2.250,00	0,00	-307,88	-10.805,76
<b>1313</b>	<b>Investitionszuschüsse von übrigen</b>				<b>-4.295,46</b>	<b>0,00</b>	<b>0,00</b>	<b>0,00</b>	<b>-136,36</b>	<b>-4.159,10</b>
2/0040001/04337	KT Straßenbau allgemein 2021 (KommReal Atzenbrugg)	31.12.2021	30,5	33,0	-4.295,46	0,00	0,00	0,00	-136,36	-4.159,10

Ansatz MVAG Konto	Bezeichnung	Inbetrieb- nahme	RND	ND	Buchwert 31.12.2022	Zugänge/ + Umbuchungen	Abgänge/ -	Wertaufholung+/ Wertminderung-	Abschreibung	Buchwert 31.12.2023
<b>640000</b>	<b>Einrichtung und Maßnahmen der Strassenverkehrsordnung</b>				<b>-352,80</b>	<b>0,00</b>	<b>0,00</b>	<b>0,00</b>	<b>-64,15</b>	<b>-288,65</b>
1311	Investitionszuschüsse von Trägern öffentlichen Rechts				<b>-352,80</b>	<b>0,00</b>	<b>0,00</b>	<b>0,00</b>	<b>-64,15</b>	<b>-288,65</b>
4/0040012/01508	KT Gemeindeleitsystem 2013	31.12.2013	4,5	15,0	-352,80	0,00	0,00	0,00	-64,15	-288,65
<b>710000</b>	<b>Land- und Forstwirtschaft</b>				<b>-51.252,67</b>	<b>0,00</b>	<b>0,00</b>	<b>0,00</b>	<b>-8.840,49</b>	<b>-42.412,18</b>
1311	Investitionszuschüsse von Trägern öffentlichen Rechts				<b>-51.252,67</b>	<b>0,00</b>	<b>0,00</b>	<b>0,00</b>	<b>-8.840,49</b>	<b>-42.412,18</b>
2/0040002/04328	Kapitaltransfer Bund - Förderung Optimierung/Güterwege F	31.12.2019	4,5	8,5	-42.627,67	0,00	0,00	0,00	-7.750,49	-34.877,18
2/0040002/04333	KT Güterwege Allgemein 2020	31.12.2020	6,5	10,0	-4.800,00	0,00	0,00	0,00	-640,00	-4.160,00
2/0040002/04335	KT Güterwege Allgemein 2021	31.12.2021	7,5	10,0	-3.825,00	0,00	0,00	0,00	-450,00	-3.375,00
<b>711200</b>	<b>Hangwasserschutz</b>				<b>-303.752,02</b>	<b>0,00</b>	<b>0,00</b>	<b>0,00</b>	<b>-3.955,51</b>	<b>-299.796,51</b>
1311	Investitionszuschüsse von Trägern öffentlichen Rechts				<b>-303.752,02</b>	<b>0,00</b>	<b>0,00</b>	<b>0,00</b>	<b>-3.955,51</b>	<b>-299.796,51</b>
2/0470001/01088	KT Hangwasserschutzbauten 1. Becken (2019)	15.07.2019	75,5	80,0	-214.200,00	0,00	0,00	0,00	-2.800,00	-211.400,00
2/0470001/01091	KT Hangwasserschutzbauten 2. Becken (2020) - AMA-Förc	01.11.2020	76,5	80,0	-89.552,02	0,00	0,00	0,00	-1.155,51	-88.396,51
<b>771000</b>	<b>Maßnahmen zur Förderung des Fremdenverkehrs</b>				<b>-14.227,21</b>	<b>0,00</b>	<b>0,00</b>	<b>0,00</b>	<b>-1.497,60</b>	<b>-12.729,61</b>
1311	Investitionszuschüsse von Trägern öffentlichen Rechts				<b>-14.227,21</b>	<b>0,00</b>	<b>0,00</b>	<b>0,00</b>	<b>-1.497,60</b>	<b>-12.729,61</b>
2/0040012/01535	KT Bankerweg 2018	31.12.2018	8,5	15,0	-14.227,21	0,00	0,00	0,00	-1.497,60	-12.729,61
<b>816000</b>	<b>Öffentliche Beleuchtung und öffentliche Uhren</b>				<b>-51.271,87</b>	<b>0,00</b>	<b>0,00</b>	<b>0,00</b>	<b>-7.036,25</b>	<b>-44.235,62</b>
1311	Investitionszuschüsse von Trägern öffentlichen Rechts				<b>-51.271,87</b>	<b>0,00</b>	<b>0,00</b>	<b>0,00</b>	<b>-7.036,25</b>	<b>-44.235,62</b>
2/0350004/01509	KT Öffentliche Beleuchtung 2012	31.12.2012	0,0	10,0	0,00	0,00	0,00	0,00	0,00	0,00
2/0350004/01510	KT Öffentliche Beleuchtung 2015	31.12.2015	1,5	10,0	-750,00	0,00	0,00	0,00	-300,00	-450,00
2/0350004/01512	KT Öffentliche Beleuchtung 2020 - Land RU3	31.12.2020	6,5	10,0	-4.860,00	0,00	0,00	0,00	-648,00	-4.212,00
2/0350004/01514	KT Öffentliche Beleuchtung 2020 - KIP 2020	01.11.2020	6,5	10,0	-45.661,87	0,00	0,00	0,00	-6.088,25	-39.573,62
<b>820000</b>	<b>Bau- und Wirtschaftshof</b>				<b>-48.437,50</b>	<b>0,00</b>	<b>0,00</b>	<b>0,00</b>	<b>-625,00</b>	<b>-47.812,50</b>
1311	Investitionszuschüsse von Trägern öffentlichen Rechts				<b>-48.437,50</b>	<b>0,00</b>	<b>0,00</b>	<b>0,00</b>	<b>-625,00</b>	<b>-47.812,50</b>
2/0060001/01510	KT Bau- und Wirtschaftshof Neubau	18.12.2020	76,5	80,0	-48.437,50	0,00	0,00	0,00	-625,00	-47.812,50
<b>850000</b>	<b>Betriebe der Wasserversorgung</b>				<b>-1.469.823,94</b>	<b>0,00</b>	<b>42.983,77</b>	<b>0,00</b>	<b>-109.480,17</b>	<b>-1.403.327,54</b>
1311	Investitionszuschüsse von Trägern öffentlichen Rechts				<b>-804.670,89</b>	<b>0,00</b>	<b>4.000,00</b>	<b>0,00</b>	<b>-82.351,10</b>	<b>-726.319,79</b>
3/0460003/01483	KT BA 01 1993	31.12.1993	2,5	33,0	-5.857,83	0,00	0,00	0,00	-1.673,67	-4.184,16
3/0460003/01484	KT BA 01A 1995	31.12.1995	4,5	33,0	-53.281,33	0,00	0,00	0,00	-9.687,51	-43.593,82
3/0460003/01485	KT BA 02 1997	31.12.1997	6,5	33,0	-89.659,76	0,00	0,00	0,00	-11.954,63	-77.705,13
3/0460003/01486	KT BA 03 1998	31.12.1998	7,5	33,0	-78.031,81	0,00	0,00	0,00	-9.180,21	-68.851,60
3/0460003/01487	KT BA 04 2002	31.12.2002	11,5	33,0	-45.108,70	0,00	0,00	0,00	-3.608,70	-41.500,00
3/0460003/01488	KT BA 05 2004	31.12.2004	13,5	33,0	-65.303,15	0,00	0,00	0,00	-4.503,67	-60.799,48
3/0460003/01489	KT BA 06 2002	31.12.2002	11,5	33,0	-10.561,36	0,00	0,00	0,00	-844,91	-9.716,45

Ansatz MVAG Konto	Bezeichnung	Inbetrieb- nahme	RND	ND	Buchwert 31.12.2022	Zugänge/ + Umbuchungen	Abgänge/ -	Wertaufholung+/ Wertminderung-	Abschreibung	Buchwert 31.12.2023
3/0460003/01490	KT BA 07 2003	31.12.2003	12,5	33,0	-10.798,77	0,00	0,00	0,00	-799,91	-9.998,86
3/0460003/01491	KT BA 08 - LK 2010	31.12.2010	19,5	33,0	-31.122,11	0,00	0,00	0,00	-1.518,15	-29.603,96
3/0460003/01492	KT BA 10 2010 Erw. Trasdorf, Heiligeneich, Weinzierl KT	31.12.2010	19,5	33,0	-40.530,37	0,00	0,00	0,00	-1.977,09	-38.553,28
3/0460003/01544	FZ WVA BA 12 Erw. Heiligeneich, Florianiweg	31.12.2015	24,5	33,0	-31.613,03	0,00	0,00	0,00	-1.239,73	-30.373,30
3/0460003/01547	FZ WVA BA 10 Erw. Trasdorf, Heiligeneich, Weinzierl	30.06.2011	20,0	33,0	-12.613,99	0,00	0,00	0,00	-600,67	-12.013,32
3/0460003/01550	FZ WVA BA 08 LIS Trasdorf	31.03.2011	20,0	33,0	-25.504,81	0,00	0,00	0,00	-1.214,51	-24.290,30
3/0460003/01552	FZ WVA BA 07 Atzenbrugg	31.12.2001	10,5	33,0	-100.195,65	0,00	0,00	0,00	-8.712,67	-91.482,98
3/0460003/01553	FZ WVA BA 06 Atzenbrugg	31.12.2002	11,5	33,0	-30.175,75	0,00	0,00	0,00	-2.414,06	-27.761,69
3/0460003/01554	FZ WVA BA 05 Hütteldorf, Watzendorf	30.06.2004	13,0	33,0	-31.525,45	0,00	0,00	0,00	-2.251,82	-29.273,63
3/0460003/01557	FZ WVA BA 04 Weinzierl, Ebersdorf, Tautendorf	31.12.2001	10,5	33,0	-28.620,71	0,00	0,00	0,00	-2.488,76	-26.131,95
3/0460003/01558	FZ WVA BA 03 Atzenbrugg	31.12.1997	6,5	33,0	-34.425,79	0,00	0,00	0,00	-4.590,11	-29.835,68
3/0460003/01559	FZ WVA BA 02 Atzenbrugg	30.06.1997	6,0	33,0	-41.841,23	0,00	0,00	0,00	-5.977,32	-35.863,91
3/0460003/01560	FZ WVA BA 01 Trasdorf	31.12.1995	4,5	33,0	-32.606,28	0,00	0,00	0,00	-5.928,41	-26.677,87
3/0460003/01562	WVA BA 01 Ortsnetz Atzenbrugg	31.12.1995	4,5	33,0	-5.293,01	0,00	0,00	0,00	-962,37	-4.330,64
5/0150002/00012	KT - Peugeot Part E-Prem ST 50 KW (TU-966GO ) 2022	05.10.2023	8,5	9,0	0,00	0,00	4.000,00	0,00	-222,22	-3.777,78
<b>1313</b>	<b>Investitionszuschüsse von übrigen</b>				<b>-665.153,05</b>	<b>0,00</b>	<b>38.983,77</b>	<b>0,00</b>	<b>-27.129,07</b>	<b>-677.007,75</b>
3/0460003/01512	Wasseranschlussabgabe 2008	01.01.2008	17,0	33,0	-12.603,30	0,00	0,00	0,00	-700,18	-11.903,12
3/0460003/01513	Wasseranschlussabgabe 2009	01.01.2009	18,0	33,0	-5.928,91	0,00	0,00	0,00	-312,05	-5.616,86
3/0460003/01514	Wasseranschlussabgabe 2010	01.01.2010	19,0	33,0	-23.580,57	0,00	0,00	0,00	-1.179,03	-22.401,54
3/0460003/01515	Wasseranschlussabgabe 2011	01.01.2011	20,0	33,0	-50.842,31	0,00	0,00	0,00	-2.421,06	-48.421,25
3/0460003/01516	Wasseranschlussabgabe 2012	01.01.2012	21,0	33,0	-23.827,50	0,00	0,00	0,00	-1.083,07	-22.744,43
3/0460003/01517	Wasseranschlussabgabe 2013	01.01.2013	22,0	33,0	-63.783,44	0,00	0,00	0,00	-2.773,19	-61.010,25
3/0460003/01518	Wasseranschlussabgabe 2014	01.01.2014	23,0	33,0	-80.171,88	0,00	0,00	0,00	-3.340,50	-76.831,38
3/0460003/01519	Wasseranschlussabgabe 2015	01.01.2015	24,0	33,0	-34.112,15	0,00	0,00	0,00	-1.364,49	-32.747,66
3/0460003/01520	Wasseranschlussabgabe 2016	01.01.2016	25,0	33,0	-39.247,91	0,00	0,00	0,00	-1.509,54	-37.738,37
3/0460003/01521	Wasseranschlussabgabe 2017	01.01.2017	26,0	33,0	-56.637,53	0,00	0,00	0,00	-2.097,69	-54.539,84
3/0460003/01522	Wasseranschlussabgabe 2018	01.01.2018	27,0	33,0	-77.598,00	0,00	0,00	0,00	-2.771,36	-74.826,64
3/0460003/01523	Wasseranschlussabgabe 2019	01.01.2019	28,0	33,0	-62.035,80	0,00	0,00	0,00	-2.139,17	-59.896,63
3/0460003/01564	Wasseranschlussabgabe 2020	31.12.2020	29,5	33,0	-26.767,08	0,00	0,00	0,00	-877,61	-25.889,47
3/0460003/01574	Wasseranschlussabgabe 2021	31.12.2021	30,5	33,0	-56.529,41	0,00	0,00	0,00	-1.794,58	-54.734,83
3/0460003/01575	Wasseranschlussabgabe 2022	31.12.2022	31,5	33,0	-51.487,26	0,00	0,00	0,00	-1.584,22	-49.903,04
3/0460003/01578	Wasseranschlussabgabe 2023	02.02.2023	32,0	33,0	0,00	0,00	38.983,77	0,00	-1.181,33	-37.802,44
<b>850800</b>	<b>Wasserversorgung Erweiterungen</b>				<b>-53.467,29</b>	<b>0,00</b>	<b>0,00</b>	<b>0,00</b>	<b>-1.753,02</b>	<b>-51.714,27</b>
<b>1311</b>	<b>Investitionszuschüsse von Trägern öffentlichen Rechts</b>				<b>-53.467,29</b>	<b>0,00</b>	<b>0,00</b>	<b>0,00</b>	<b>-1.753,02</b>	<b>-51.714,27</b>
3/0460003/01571	WVA BA 13 Lecküberwachung (2020) - KIP 2020	02.11.2020	29,5	33,0	-15.712,12	0,00	0,00	0,00	-515,15	-15.196,97
3/0460003/01572	KT WVA BA 14 Erweiterung KG Moosbierbaum/Trasdorf - I	05.11.2020	29,5	33,0	-37.755,17	0,00	0,00	0,00	-1.237,87	-36.517,30

Ansatz MVAG Konto	Bezeichnung	Inbetrieb- nahme	RND	ND	Buchwert 31.12.2022	Zugänge/ + Umbuchungen	Abgänge/ -	Wertaufholung+/ Wertminderung-	Abschreibung	Buchwert 31.12.2023
<b>851000</b>	<b>Betriebe der Abwasserbeseitigung</b>				<b>-2.581.808,55</b>	<b>0,00</b>	<b>61.034,01</b>	<b>0,00</b>	<b>-79.593,77</b>	<b>-2.563.248,79</b>
<b>1311</b>	<b>Investitionszuschüsse von Trägern öffentlichen Rechts</b>				<b>-1.179.097,19</b>	<b>0,00</b>	<b>0,00</b>	<b>0,00</b>	<b>-45.272,47</b>	<b>-1.133.824,72</b>
3/0450001/01493	KT BA 01 1972	31.12.1972	0,0	50,0	0,00	0,00	0,00	0,00	0,00	0,00
3/0450001/01494	KT BA 02 1972	31.12.1972	0,0	50,0	0,00	0,00	0,00	0,00	0,00	0,00
3/0450001/01495	KT BA 03 1974	31.12.1974	0,5	50,0	-1.742,25	0,00	0,00	0,00	-1.161,50	-580,75
3/0450001/01496	KT BA 04 1990	31.12.1990	16,5	50,0	-35.101,15	0,00	0,00	0,00	-2.005,78	-33.095,37
3/0450001/01497	KT BA 05 1993	31.12.1993	19,5	50,0	-119.360,02	0,00	0,00	0,00	-5.822,44	-113.537,58
3/0450001/01498	KT BA 06 1996	31.12.1996	22,5	50,0	-25.743,31	0,00	0,00	0,00	-1.095,46	-24.647,85
3/0450001/01499	KT BA 07 2002 Weinzierl, Ebersdorf, Tautendorf	31.12.2002	28,5	50,0	-32.622,28	0,00	0,00	0,00	-1.105,84	-31.516,44
3/0450001/01500	KT BA 09 2004	31.12.2004	30,5	50,0	-12.711,51	0,00	0,00	0,00	-403,54	-12.307,97
3/0450001/01501	KT BA 11 LK 2011	31.12.2011	12,5	25,0	-29.947,32	0,00	0,00	0,00	-2.218,32	-27.729,00
3/0450001/01502	KT BA 13 LK 2013	31.12.2013	14,5	25,0	-17.933,50	0,00	0,00	0,00	-1.157,00	-16.776,50
3/0450001/01503	KT BA 14 2012 Erweiterung Trasdorf, Heiligeneich, Weinzierl	31.12.2012	38,5	50,0	-35.991,61	0,00	0,00	0,00	-911,18	-35.080,43
3/0450001/01504	KT BA 16 2016 Erweiterung Heiligeneich, Florianiweg	31.12.2016	42,5	50,0	-14.050,50	0,00	0,00	0,00	-323,00	-13.727,50
3/0450001/01505	KT BA 17 LK 2016 Erweiterung Hütteldorf, Watzendorf, Tautendorf	31.12.2016	17,5	25,0	-23.495,00	0,00	0,00	0,00	-1.270,00	-22.225,00
3/0450001/01540	KT BA 19 Transportleitung und Umbau Kläranlage 2018	31.12.2018	44,0	50,0	-83.299,85	0,00	0,00	0,00	-1.851,11	-81.448,74
3/0450001/01541	BA 20 Hochwasserschäden 05/2017	31.12.2017	43,5	50,0	-4.304,93	0,00	0,00	0,00	-96,74	-4.208,19
3/0450001/01542	FZ ABA BA 19 Err. Pumpstation und Rückbau Kläranlage	30.06.2018	44,0	50,0	-97.200,00	0,00	0,00	0,00	-2.160,00	-95.040,00
3/0450001/01543	FZ ABA BA 16 Erw. Heiligeneich, Florianiweg	31.12.2015	41,5	50,0	-51.918,00	0,00	0,00	0,00	-1.221,60	-50.696,40
3/0450001/01545	FZ ABA BA 17 LIS	31.12.2018	19,5	25,0	-22.500,80	0,00	0,00	0,00	-1.097,60	-21.403,20
3/0450001/01546	FZ ABA BA 14 Erweiterung Trasdorf, Heiligeneich, Weinzierl	30.06.2011	37,0	50,0	-34.624,84	0,00	0,00	0,00	-911,18	-33.713,66
3/0450001/01548	FZ ABA BA 13 LIS	31.12.2013	14,5	25,0	-14.346,80	0,00	0,00	0,00	-925,60	-13.421,20
3/0450001/01549	FZ ABA BA 11 LIS Trasdorf	30.09.2011	12,5	25,0	-23.957,64	0,00	0,00	0,00	-1.774,64	-22.183,00
3/0450001/01551	FZ ABA BA 09 Atzenbrugg	31.03.2005	31,0	50,0	-9.879,68	0,00	0,00	0,00	-308,74	-9.570,94
3/0450001/01555	FZ ABA BA 08 Hütteldorf, Watzendorf	30.06.2004	30,0	50,0	-121.578,27	0,00	0,00	0,00	-3.921,88	-117.656,39
3/0450001/01556	FZ ABA BA 07 Weinzierl, Ebersdorf, Tautendorf	31.12.2001	27,5	50,0	-163.885,26	0,00	0,00	0,00	-5.750,36	-158.134,90
3/0450001/01561	FZ ABA BA 06	30.06.1996	22,0	50,0	-154.929,04	0,00	0,00	0,00	-6.736,05	-148.192,99
3/0450001/01566	KIP Theodor-Körner-Gasse/Kiefernweg Kommunalinvestition	10.08.2018	45,0	50,0	-47.973,63	0,00	0,00	0,00	-1.042,91	-46.930,72
<b>1313</b>	<b>Investitionszuschüsse von übrigen</b>				<b>-1.402.711,36</b>	<b>0,00</b>	<b>61.034,01</b>	<b>0,00</b>	<b>-34.321,30</b>	<b>-1.429.424,07</b>
3/0450001/01511	Kanaleinmündungsabgabe 2018	01.01.2018	44,0	50,0	-147.513,68	0,00	0,00	0,00	-3.278,08	-144.235,60
3/0450001/01524	Kanaleinmündungsabgabe 2008	01.01.2008	34,0	50,0	-23.458,97	0,00	0,00	0,00	-670,26	-22.788,71
3/0450001/01525	Kanaleinmündungsabgabe 2009	01.01.2009	35,0	50,0	-10.983,46	0,00	0,00	0,00	-305,10	-10.678,36
3/0450001/01526	Kanaleinmündungsabgabe 2010	01.01.2010	36,0	50,0	-61.680,59	0,00	0,00	0,00	-1.667,04	-60.013,55
3/0450001/01527	Kanaleinmündungsabgabe 2011	01.01.2011	37,0	50,0	-138.063,83	0,00	0,00	0,00	-3.633,26	-134.430,57
3/0450001/01528	Kanaleinmündungsabgabe 2012	01.01.2012	38,0	50,0	-65.692,16	0,00	0,00	0,00	-1.684,41	-64.007,75
3/0450001/01529	Kanaleinmündungsabgabe 2013	01.01.2013	39,0	50,0	-125.430,45	0,00	0,00	0,00	-3.135,76	-122.294,69
3/0450001/01530	Kanaleinmündungsabgabe 2014	01.01.2014	40,0	50,0	-194.523,47	0,00	0,00	0,00	-4.744,47	-189.779,00
3/0450001/01531	Kanaleinmündungsabgabe 2015	01.01.2015	41,0	50,0	-88.902,60	0,00	0,00	0,00	-2.116,73	-86.785,87

Ansatz MVAG Konto	Bezeichnung	Inbetrieb- nahme	RND	ND	Buchwert 31.12.2022	Zugänge/ + Umbuchungen -	Abgänge/ -	Wertaufholung+/ Wertminderung-	Abschreibung	Buchwert 31.12.2023
3/0450001/01532	Kanaleinmündungsabgabe 2016	01.01.2016	42,0	50,0	-89.718,85	0,00	0,00	0,00	-2.086,48	-87.632,37
3/0450001/01533	Kanaleinmündungsabgabe 2017	01.01.2017	43,0	50,0	-131.968,63	0,00	0,00	0,00	-2.999,29	-128.969,34
3/0450001/01534	Kanaleinmündungsabgabe 2019	01.01.2019	45,0	50,0	-87.270,97	0,00	0,00	0,00	-1.897,20	-85.373,77
3/0450001/01568	Kanaleinmündungsabgabe 2020	31.12.2020	46,5	50,0	-47.168,55	0,00	0,00	0,00	-993,02	-46.175,53
3/0450001/01579	Kanaleinmündungsabgabe 2021	31.12.2021	47,5	50,0	-106.510,48	0,00	0,00	0,00	-2.196,09	-104.314,39
3/0450001/01580	Kanaleinmündungsabgabe 2022	31.12.2022	48,5	50,0	-83.824,67	0,00	0,00	0,00	-1.693,43	-82.131,24
3/0450001/01583	Kanaleinmündungsabgabe 2023	02.02.2023	49,0	50,0	0,00	0,00	61.034,01	0,00	-1.220,68	-59.813,33
<b>851700</b>	<b>Abwasserbeseitigung Erweiterungen</b>				<b>-190.949,50</b>	<b>0,00</b>	<b>0,00</b>	<b>0,00</b>	<b>-3.969,92</b>	<b>-186.979,58</b>
<b>1311</b>	<b>Investitionszuschüsse von Trägern öffentlichen Rechts</b>				<b>-190.949,50</b>	<b>0,00</b>	<b>0,00</b>	<b>0,00</b>	<b>-3.969,92</b>	<b>-186.979,58</b>
3/0450001/01572	KT ABA BA 22 Erweiterung KG Moosbierbaum - KIP 2020	01.11.2020	46,5	50,0	-40.117,31	0,00	0,00	0,00	-844,57	-39.272,74
3/0450001/01573	KT ABA BA 22 Erweiterung KG Moosbierbaum - KIP 2020	01.11.2020	46,5	50,0	-91.983,40	0,00	0,00	0,00	-1.936,49	-90.046,91
3/0450001/01575	KT ABA BA 21 Zentrale Fernwirkanlage (2020) - KIP 2020	31.12.2022	48,5	50,0	-51.975,00	0,00	0,00	0,00	-1.050,00	-50.925,00
3/0450001/01578	KT ABA Sanierung Pumpwerke aufgrund Fernwirkanlage 2	31.12.2022	48,5	50,0	-6.873,79	0,00	0,00	0,00	-138,86	-6.734,93
<b>852000</b>	<b>Betriebe der Müllbeseitigung</b>				<b>-21.870,00</b>	<b>0,00</b>	<b>0,00</b>	<b>0,00</b>	<b>-583,20</b>	<b>-21.286,80</b>
<b>1311</b>	<b>Investitionszuschüsse von Trägern öffentlichen Rechts</b>				<b>-21.870,00</b>	<b>0,00</b>	<b>0,00</b>	<b>0,00</b>	<b>-583,20</b>	<b>-21.286,80</b>
3/0060001/01567	ASZ - Gebäude Investitionszuschuss 2010	09.10.2010	36,5	50,0	-21.870,00	0,00	0,00	0,00	-583,20	-21.286,80
	<b>Gesamtsumme</b>				<b>-5.125.445,36</b>	<b>0,00</b>	<b>2.348.028,14</b>	<b>0,00</b>	<b>-247.143,53</b>	<b>-7.226.329,97</b>



Liste der nicht bewerteten Kulturgüter (Anlage 6h)





---

---

<b>Art</b>	<b>Bezeichnung</b>	<b>Standort</b>	<b>Anzahl (bei Sammlungen)</b>
------------	--------------------	-----------------	--------------------------------



Leasingspiegel (Anlage 6i)



## Finanzierungsleasing

Ansatz- oder Projektbezeichnung	Anschaffungskosten	Buchwert 31.12.2022	Buchwert 31.12.2023	Summe ausstehender Mindestleasing- zahlungen	Laufzeit	Restlaufzeit in Jahren
<b>Summe</b>	<b>0,00</b>	<b>0,00</b>	<b>0,00</b>	<b>0,00</b>		

## Wirtschaftliche Unternehmungen, Betriebe, betriebsähnliche Einrichtungen gem. § 1 Abs. 2

<b>Summe</b>	<b>0,00</b>	<b>0,00</b>	<b>0,00</b>	<b>0,00</b>		
--------------	-------------	-------------	-------------	-------------	--	--

## Operating Leasing

Ansatz- oder Projektbezeichnung	Laufzeit Grundmietzeit in Jahren	Gesamtkosten	Einmalkautio	Leasingentgelt (ohne laufender Kautio)	Laufende Kautio	Restlaufzeit in Jahren	Kumulierte Restzahlungen
Peugeot Boxer TU 183DA (820000)	01.01.2021 - 31.12.2026 6,00	30.324,00	0,00	5.570,32	0,00	3,00	16.710,96
<b>Summe</b>		<b>30.324,00</b>	<b>0,00</b>	<b>5.570,32</b>	<b>0,00</b>		<b>16.710,96</b>

## Wirtschaftliche Unternehmungen, Betriebe, betriebsähnliche Einrichtungen gem. § 1 Abs. 2

<b>Summe</b>		<b>0,00</b>	<b>0,00</b>	<b>0,00</b>	<b>0,00</b>		<b>0,00</b>
--------------	--	-------------	-------------	-------------	-------------	--	-------------



Nachweis über unmittelbare Beteiligungen  
der Gebietskörperschaft (Anlage 6j)





**Hauptschulgemeinde Atzenbrugg KG**

Name der Einheit	Hauptschulgemeinde Atzenbrugg KG
Firmenbuch-Nr.	346290a
Beteiligungsart	Verbunden
Stamm-/Grundkapital	55.000,00
Anteil der Gebietskörperschaft in %	37,000
Buchwert der Beteiligung(t)	0,00
Geschäftsjahr	01.01.2022 bis 31.12.2022
Eigenkapital / geschätztes Nettovermögen 31.12.2022	1.014.155,50
Eigenkapital / geschätztes Nettovermögen 31.12.2023	0,00
Bilanzsumme	1.483.254,39
Finanzverbindlichkeiten	463.708,89
Jahresüberschuss/Jahresfehlbetrag	19.001,78
Gewinnausschüttungen an die Gebietskörperschaft	0,00
Klassifikation gem. ESVG	Gemeinden (inkl. Gemeindeverbände, Gemeindefonds, außerbudgetäre Gemeindeeinheiten)
Konzernabschluss	Nein

**KommReal Atzenbrugg GmbH**

Name der Einheit	KommReal Atzenbrugg GmbH
Firmenbuch-Nr.	296826i
Beteiligungsart	Verbunden
Stamm-/Grundkapital	0,00
Anteil der Gebietskörperschaft in %	90,000
Buchwert der Beteiligung(t)	0,00
Geschäftsjahr	01.01.2022 bis 31.12.2022
Eigenkapital / geschätztes Nettovermögen 31.12.2022	40.000,00
Eigenkapital / geschätztes Nettovermögen 31.12.2023	907.881,92
Bilanzsumme	1.846.584,30
Finanzverbindlichkeiten	0,00
Jahresüberschuss/Jahresfehlbetrag	53.468,47
Gewinnausschüttungen an die Gebietskörperschaft	0,00
Klassifikation gem. ESVG	Privat kontrollierte nichtfinanzielle Kapitalgesellschaften (Inland)
Konzernabschluss	Nein

**Schloß Atzenbrugg Instandhaltungs- und Betriebsgesellschaft m.b.H.**

Name der Einheit	Schloß Atzenbrugg Instandhaltungs- und Betriebsgesellschaft m.b.H.
Firmenbuch-Nr.	087423p
Beteiligungsart	Verbunden
Stamm-/Grundkapital	0,00
Anteil der Gebietskörperschaft in %	100,000
Buchwert der Beteiligung(t)	0,00
Geschäftsjahr	01.01.2022 bis 31.12.2022
Eigenkapital / geschätztes Nettovermögen 31.12.2022	-34.841,89
Eigenkapital / geschätztes Nettovermögen 31.12.2023	0,00
Bilanzsumme	107.314,08
Finanzverbindlichkeiten	16.255,97
Jahresüberschuss/Jahresfehlbetrag	-17.925,70
Gewinnausschüttungen an die Gebietskörperschaft	0,00
Klassifikation gem. ESVG	Privat kontrollierte nichtfinanzielle Kapitalgesellschaften (Inland)
Konzernabschluss	Nein

Nachweis über mittelbare Beteiligungen  
der Gebietskörperschaft (Anlage 6k)







Nachweis über aktive Finanzinstrumente (Anlage 6m)





Kategorie	Buchwert Stand 31.12.2023	Wechselkurs- differenzen	beizulegender Zeitwert	durchschn. Nominal- verzinsung in %	durchschnittliche Rendite in %	durchschnittliche RLZ in Jahren
<b>bis zur Endfälligkeit gehalten</b>	<b>0,00</b>					
in heimischer Währung	0,00					
in fremder Währung	0,00					
<b>zur Veräußerung verfügbar</b>	<b>0,00</b>					
in heimischer Währung	0,00					
in fremder Währung	0,00					
<b>Partizipations- und Hybridkapital</b>	<b>0,00</b>					
Partizipationskapital	0,00					
Hybridkapital	0,00					
<b>Summe</b>	<b>0,00</b>					



Einzelnachweis über aktive Finanzinstrumente (Anlage 6n)



Wertpapierbezeichnung	Währung	Stand bei Anschaffung in Euro	Buchwert 31.12.2022 in Euro	Zugang in Euro	Abgang in Euro	Buchwert 31.12.2023 in Euro	Wechsel- kurs bei Anschaffung	Wechsel- kurs 31.12.2022	Wechsel- kurs 31.12.2023	Buchwert bei Anschaffung in Fremdwährung	Buchwert 31.12.2022 in Fremdwährung	Stand 31.12.2023 in Fremdwährung
<b>bis zur Endfälligkeit gehalten</b>		0,00	0,00	0,00	0,00	0,00						
in heimischer Währung		0,00	0,00	0,00	0,00	0,00						
in fremder Währung		0,00	0,00	0,00	0,00	0,00						
<b>zur Veräußerung verfügbar</b>		0,00	0,00	0,00	0,00	0,00						
in heimischer Währung		0,00	0,00	0,00	0,00	0,00						
in fremder Währung		0,00	0,00	0,00	0,00	0,00						
<b>Partizipations- und Hybridkapital</b>		0,00	0,00	0,00	0,00	0,00						
Partizipationskapital		0,00	0,00	0,00	0,00	0,00						
Hybridkapital		0,00	0,00	0,00	0,00	0,00						
<b>Summe</b>		<b>0,00</b>	<b>0,00</b>	<b>0,00</b>	<b>0,00</b>	<b>0,00</b>						



Rückstellungsspiegel (Anlage 6q)





Rückstellung	Stand 31.12.2022	Dotierungen (+)	Verbrauch (-)	Auflösung (-)	Stand 31.12.2023
<b>Kurzfristig</b>	<b>0,00</b>	<b>0,00</b>	<b>0,00</b>	<b>0,00</b>	<b>0,00</b>
Rückstellungen für Prozesskosten	0,00	0,00	0,00	0,00	0,00
Rückstellungen für nicht konsumierte Urlaube	0,00	0,00	0,00	0,00	0,00
Rückstellungen für ausstehende Rechnungen	0,00	0,00	0,00	0,00	0,00
Sonstige kurzfristige Rückstellungen	0,00	0,00	0,00	0,00	0,00
<b>Langfristig</b>	<b>138.239,03</b>	<b>22.951,44</b>	<b>0,00</b>	<b>20.005,95</b>	<b>141.184,52</b>
Rückstellungen für Abfertigungen	52.383,92	3.268,10	0,00	19.572,42	36.079,60
Rückstellungen für Jubiläumszuwendungen	85.855,11	19.683,34	0,00	433,53	105.104,92
Rückstellungen für Haftungen	0,00	0,00	0,00	0,00	0,00
Rückstellungen für Sanierung von Altlasten	0,00	0,00	0,00	0,00	0,00
Rückstellungen für Pensionen (Säule I)	0,00	0,00	0,00	0,00	0,00
Sonstige langfristige Rückstellungen	0,00	0,00	0,00	0,00	0,00
<b>Gesamtsumme</b>	<b>138.239,03</b>	<b>22.951,44</b>	<b>0,00</b>	<b>20.005,95</b>	<b>141.184,52</b>



Haftungsnachweis (Anlage 6r)



## Teil A - Haftungspositionen relevant iSd Art. 15a Vereinbarung HOG

Bezeichnung der/des Haftungsnehmerin/s oder einer Gruppe gleichartiger Haftungen	Haftungsrahmen	Stand 31.12.2022	Zugänge (+)	Abgänge (-)	Stand 31.12.2023	davon Umklassifizierungen
<b>Untergruppe 1 - Haftungen für Kredit- und Finanzinstitute</b>						
Abwasserverband "An der Traisen" - Abwasserverband "An der Traisen"	152.000,00	94.804,91	0,00	2.841,58	91.963,33	
Raiffeisenkasse Heiligeneich eGen - KommReal Atzenbrugg Ges.mBH.	2.000.000,00	1.201.663,68	0,00	75.768,60	1.125.895,08	
Raiffeisenkasse Heiligeneich eGen - HS-Gemeinde Atzenbrugg KG	558.000,00	161.659,57	0,00	43.372,88	118.286,69	
<b>Zwischensumme - Untergruppe 1</b>	<b>2.710.000,00</b>	<b>1.458.128,16</b>	<b>0,00</b>	<b>121.983,06</b>	<b>1.336.145,10</b>	
<b>Untergruppe 2 - Grundbücherlich besicherte Haftungen von Wohnbau-Darlehen</b>						
<b>Zwischensumme - Untergruppe 2</b>	<b>0,00</b>	<b>0,00</b>	<b>0,00</b>	<b>0,00</b>	<b>0,00</b>	
<b>Untergruppe 3 - Sonstige Wirtschaftshaftungen</b>						
<b>Zwischensumme - Untergruppe 3</b>	<b>0,00</b>	<b>0,00</b>	<b>0,00</b>	<b>0,00</b>	<b>0,00</b>	
<b>Summe A</b>	<b>2.710.000,00</b>	<b>1.458.128,16</b>	<b>0,00</b>	<b>121.983,06</b>	<b>1.336.145,10</b>	
<b>Haftung der staatlichen, außerbudgetären Einheiten gem. ESVG iSd Art. 15a Vereinbarung HOG</b>						
<b>Untergruppe 1 - Haftungen für Kredit- und Finanzinstitute</b>						
<b>Zwischensumme - Untergruppe 1</b>	<b>0,00</b>	<b>0,00</b>	<b>0,00</b>	<b>0,00</b>	<b>0,00</b>	
<b>Untergruppe 2 - Grundbücherlich besicherte Haftungen von Wohnbau-Darlehen</b>						
<b>Zwischensumme - Untergruppe 2</b>	<b>0,00</b>	<b>0,00</b>	<b>0,00</b>	<b>0,00</b>	<b>0,00</b>	
<b>Untergruppe 3 - Sonstige Wirtschaftshaftungen</b>						
<b>Zwischensumme - Untergruppe 3</b>	<b>0,00</b>	<b>0,00</b>	<b>0,00</b>	<b>0,00</b>	<b>0,00</b>	
<b>Summe B</b>	<b>0,00</b>	<b>0,00</b>	<b>0,00</b>	<b>0,00</b>	<b>0,00</b>	
<b>Gesamtsumme</b>	<b>2.710.000,00</b>	<b>1.458.128,16</b>	<b>0,00</b>	<b>121.983,06</b>	<b>1.336.145,10</b>	

## Teil B - Haftungspositionen nicht relevant iSd Art. 15a Vereinbarung HOG

Bezeichnung der/des Haftungsnehmerin/s oder einer Gruppe gleichartiger Haftungen	Haftungsrahmen	Stand 31.12.2022	Zugänge (+)	Abgänge (-)	Stand 31.12.2023	davon Umklassifizierungen
<b>Untergruppe 1 - Haftungen für Kredit- und Finanzinstitute</b>						
Zwischensumme - Untergruppe 1	0,00	0,00	0,00	0,00	0,00	
<b>Untergruppe 2 - Grundbücherlich besicherte Haftungen von Wohnbau-Darlehen</b>						
Zwischensumme - Untergruppe 2	0,00	0,00	0,00	0,00	0,00	
<b>Untergruppe 3 - Sonstige Wirtschaftshaftungen</b>						
Zwischensumme - Untergruppe 3	0,00	0,00	0,00	0,00	0,00	
<b>Gesamtsumme</b>	<b>0,00</b>	<b>0,00</b>	<b>0,00</b>	<b>0,00</b>	<b>0,00</b>	
<b>Gesamtsumme Haftungen (Teil A + Teil B)</b>	<b>2.710.000,00</b>	<b>1.458.128,16</b>	<b>0,00</b>	<b>121.983,06</b>	<b>1.336.145,10</b>	

Einzelnachweis über die nicht voranschlagswirksame Gebarung  
gemäß § 12 (Anlage 6t)





## Einzelnachweis der vermögenswirksamen Bestandskonten

Konto	Kontenbezeichnung	Stand 31.12.2022	Umsatz Soll	Umsatz Haben	Stand 31.12.2023
<b>Veränderung der nicht voranschlagswirksamen Forderungen</b>					
270000	Finanzamt Vorsteuerbeträge (nicht voranschlagswirksame Gebarung)	129.895,70	544.943,16	465.407,71	209.431,15
271000	Umsatzsteuer Verrechnungskonto – Gutschrift (nicht voranschlagswirksame Gebarung)	199.459,70	305.014,51	504.474,21	0,00
279000	Sonstige für Dritte geleistete Vorschüsse (nicht voranschlagswirksame Gebarung)	5.179,39	77.330,35	81.328,87	1.180,87
287000	Sonstige kurzfristige Forderungen (nicht voranschlagswirksame Gebarung)	0,00	78.835,51	78.835,51	0,00
	<b>Summe</b>	<b>334.534,79</b>	<b>1.006.123,53</b>	<b>1.130.046,30</b>	<b>210.612,02</b>
<b>Veränderung der nicht voranschlagswirksamen Verbindlichkeiten</b>					
360000	Umsatzsteuer (nicht voranschlagswirksame Gebarung)	10.009,84	209.708,39	208.553,48	8.854,93
361000	Erläge von/für Dienststellen der Gebietskörperschaften (nicht voranschlagswirksame Gebarung)	17.825,35	39.741,68	38.440,04	16.523,71
362000	Gehaltsabzugsgebarungen (nicht voranschlagswirksame Gebarung)	30.970,72	513.022,96	512.524,32	30.472,08
363000	Einbehaltungen und Überzahlungen von Dritten (nicht voranschlagswirksame Gebarung)	32.738,67	32.828,95	16.768,98	16.678,70
369000	Sonstige Erläge (nicht voranschlagswirksame Gebarung)	36.789,90	336.075,18	418.465,25	119.179,97
371000	Umsatzsteuer Verrechnungskonto – Zahllast (nicht voranschlagswirksame Gebarung)	0,00	175.654,70	175.654,70	0,00
379000	Sonstige Verbindlichkeiten (nicht voranschlagswirksame Gebarung)	4.610,00	858.977,90	858.233,22	3.865,32
	<b>Summe</b>	<b>132.944,48</b>	<b>2.166.009,76</b>	<b>2.228.639,99</b>	<b>195.574,71</b>

## Einzelnachweis der finanzierungswirksamen Vorschuss- und Verwahrgeldkonten

(inkl. anteiliger Kundenforderungen und Lieferantenverbindlichkeiten)

Konto	Kontenbezeichnung	Stand 31.12.2022	Umsatz Soll	Umsatz Haben	Stand 31.12.2023
<b>Veränderung der nicht voranschlagswirksamen Forderungen</b>					
270000	UST-Vorsteuer	108.460,90	465.407,71	555.009,03	198.062,22
271000	Finanzamt - Guthaben	199.459,70	504.474,21	305.014,51	0,00
279000	Diverse Vorschüsse	4.237,82	81.328,87	77.222,89	131,84
279110	Abrechnung Nebenkassa Bürgerservice	367,73	0,00	41,16	408,89
279600	Abrechnung Nebenkassa Abgaben	262,57	0,00	-136,00	126,57
279700	Abrechnung Nebenkassa Meldeamt	164,05	0,00	292,30	456,35
279800	Abrechnung Nebenkassa Bauamt	147,22	0,00	-90,00	57,22
287777	Kassenbestandsveränderungen	0,00	78.835,51	78.835,51	0,00
	<b>Summe</b>	<b>313.099,99</b>	<b>1.130.046,30</b>	<b>1.016.189,40</b>	<b>199.243,09</b>

## Einzelnachweis der finanzierungswirksamen Vorschuss- und Verwahrgeldkonten

(inkl. anteiliger Kundenforderungen und Lieferantenverbindlichkeiten)

Konto	Kontenbezeichnung	Stand 31.12.2022	Umsatz Soll	Umsatz Haben	Stand 31.12.2023
<b>Veränderung der nicht voranschlagswirksamen Verbindlichkeiten</b>					
360000	UST-Mehrwehrtsteuer	379,30	201.692,62	209.708,39	-7.636,47
361000	Bundesgebühr	2.347,50	7.675,80	8.693,40	1.329,90
361100	Ortstaxe	5.647,20	4.059,50	4.517,00	5.189,70
361200	Seuchenvorsorgeabgabe	8.925,94	26.699,83	26.531,28	9.094,49
362000	Lohnsteuer	9.292,30	93.487,86	93.120,25	9.659,91
362100	BVA-Mandatare	0,00	11.662,05	11.662,05	0,00
362190	BGM-Pensionsbeitrag DN- u. DG.Anteil	14.024,64	14.767,92	14.024,64	14.767,92
362200	BVA	0,00	316.562,28	316.562,28	0,00
362300	Gebietskrankenkasse	4.437,46	26.596,99	28.758,25	2.276,20
362400	Finanzamt DGB	3.216,32	33.770,99	33.219,26	3.768,05
362500	Mitarbeitervorsorgekasse	0,00	12.301,23	12.301,23	0,00
362800	Zukunftsvorsorge	0,00	3.375,00	3.375,00	0,00
363000	Hafrücklässe	32.738,67	16.768,98	32.828,95	16.678,70
369000	Fraktionsbeiträge	0,00	14.159,23	14.159,23	0,00
369200	Personalvertretungsumlage	0,59	1.785,01	1.785,60	0,00
369300	Diverse Verwahrgelder	0,00	141.048,14	135.647,95	5.400,19
369301	Saisonkarte "Garten Tulln"	0,00	168,00	168,00	0,00
369302	Verwahrgeld Auflösung Schloss Atzenbrugg Konten	0,00	227.503,89	153.703,89	73.800,00
369700	Jagdpachtzins	28.986,90	30.714,21	30.610,51	29.090,60
369800	Ärztzentrum Mietkaution	2.801,51	0,42	0,00	2.801,93
369810	Badensee Mietkaution	5.000,90	0,37	0,00	5.001,27
369820	Schlossbräu Mietkaution	0,00	3.085,98	0,00	3.085,98
371000	Finanzamt Zahllast	0,00	175.654,70	175.654,70	0,00
379099	Auszahlung der Bezüge	0,00	852.963,22	853.727,90	-764,68
379100	Freiwillige Sozialleistungen	4.610,00	5.270,00	5.250,00	4.630,00
	<b>Summe</b>	<b>122.409,23</b>	<b>2.221.774,22</b>	<b>2.166.009,76</b>	<b>178.173,69</b>



Reab Vereine 2023.pdf



### Nachweis über Mitgliedschaften bei Vereinen

Bezeichnung	FB/Vereinsnummer	Mitgliedsbeitrag
NÖ Blasmusikverband 3311 Zeillern, Schloßstraße 1	ZVR 738285503	€ 50,00
Regionalentwicklungsverein Donau NÖ Mitte 3141 Kapelln, Mittelpunktweg 12	ZVR 053682780	€ 3.183,00
VOLKSKULTUR NIEDERÖSTERREICH Landesverband für regionale Kulturarbeit 3452 Atzenbrugg, Schloßplatz 1	ZVR 385049411	€ 29,00
Österreichischer Wasser- und Abfallwirtschaftsverband 1010 Wien, Marc-Aurel-Straße 5	ZVR 715102768	€ 180,00
NÖ Zivilschutzverband 3430 Tulln, Langenlebarner Straße 106	ZVR 846559264	€ 670,74
KDZ Zentrum für Verwaltungsforschung 1110 Wien, Guglgasse 13	ZVR 527465780	€ 267,00
Weinstraße und Tourismus Traisental-Donau 3130 Herzogenburg, Rathausplatz 22	ZVR 738285503	€ 3.183,00
Klimabündnis Österreich 3100 St. Pölten, Wiener Straße 35	ZVR 700315167	€ 904,94

Österreichisches Bibliothekswerk  
5020 Salzburg, Elisabethstraße 10

ZVR 493823239

€ 28,00

Büchereiverband Österreich (BVÖ)  
1070 Wien, Museumstraße 2

ZVR 533369050

€ 40,00



Personaldaten iSd ÖStp (Anlage 4)



Gruppe 1 - gesamt	Dienstverhältnis zu Gemeinde, dienstleistend in einer Dienststelle, bezahlt aus dem Budget		Personalaufwendungen, Aktive, betriebsmäßige Darstellung exklusive Ausgliederungen				
	Köpfe	VBÄ	davon melden Gemeinden optional				gesamt
Bezüge (L und G: Unterklasse 50-55)			Nebengebühren (L und G: Gruppen 564-569)	Dienstgeberbeiträge (L und G: Unterklasse 58)	Weitere Aufwendungen	Kontenklasse 5	
BeamtInnen	0,00	0,00	0,00				
Vertragsbedienstete	35,00	27,24	865.273,40				
KV-Bedienstete (Kollektivvertrag)	0,00	0,00	21.726,77				
Summe	35,00	27,24	887.000,17	84.369,54	250.077,82	28.221,44	1.249.668,97
<b>darunter (Teilmengen der Gruppe 1)</b>							
MusikschullehrerInnen	0,00	0,00					
KindergärtnerInnen und	0,00	0,00					
Bedienstete nicht-ausgliederter Krankenanstalten	0,00	0,00					
<b>Gruppe 1a - Ausbildungsverhältnisse (insb. Lehrlinge)</b>							
	0,00						

Gruppe 2 - gesamt	Dienstverhältnis zur Gemeinde, dienstleistend bei sonstigem Rechtsträger, bezahlt aus dem Budget		Personalaufwendungen, Aktive, Ausgliederter				
	Köpfe	VBÄ	davon melden Gemeinden optional				gesamt
Bezüge (L und G: Unterklasse 50-55)			Nebengebühren (L und G: Gruppen 564-569)	Dienstgeberbeiträge (L und G: Unterklasse 58)	Weitere Aufwendungen	Kontenklasse 5	
BeamtInnen	0,00	0,00					
Vertragsbedienstete	0,00	0,00					
Summe	0,00	0,00					

<b>BeamtInnen-PensionistInnen zum 31.12.2023</b>			
	Anzahl	Ø-Pensionshöhe / Mt. <sup>1)</sup>	
RuhegenussbezieherInnen	0,0	0,0	
Hinterbliebene <sup>2)</sup>	0,0	0,0	
<b>Neue RuhegenussbezieherInnen im Bezugsjahr 2023</b>			
	Anzahl	Ø-Pensionsantrittsalter	Ø-Pensionshöhe / Mt. <sup>1)</sup>
Alterspension <sup>3)</sup>	0,0	0,0	0,0
Dienstunfähigkeit <sup>4)</sup>	0,0	0,0	0,0
vorzeitige Pensionierung mit Abschlag <sup>5)</sup>	0,0	0,0	0,0
vorzeitige Pensionierung ohne Abschlag <sup>6)</sup>	0,0	0,0	0,0
Pensionierungen gesamt	0,0	0,0	0,0
<p>1) Durchschnittspension im Dezember laut Personalstatistik-Festlegungen ohne Sonderzahlungen, ohne Pflegegeld und ohne sonstige Transferleistungen; brutto</p> <p>2) Witwen-, Witwer-, Waisenversorgungsbezüge und vergleichbare Leistungen</p> <p>3) Ruhebezüge aufgrund einer Ruhestandsversetzung durch Erklärung iSd § 15 iVm § 236c Abs. 1 BDG 1979, eines Übertritts in den Ruhestand oder einer vergleichbaren Regelung</p> <p>4) Ruhebezüge aufgrund einer Ruhestandsversetzung wegen dauernder Dienstunfähigkeit</p> <p>5) Ruhebezüge aufgrund einer Ruhestandsversetzung vor dem Mindestalter für eine Ruhestandsversetzung durch Erklärung iSd Z 3, die eine Minderung der Bemessungsgrundlage bewirkt (z.B. § 207n BDG 1979)</p> <p>6) Ruhebezüge aufgrund einer Ruhestandsversetzung vor dem Mindestalter für eine Ruhestandsversetzung durch Erklärung iSd Z 3, die keine Minderung der Bemessungsgrundlage bewirkt (z.B. § 207n BDG 1979)</p>			
<b>Pensionsausgaben für das Bezugsjahr 2023</b>			
Summe	17.599,96		

Nachweis über Personalaufwand VRV2015



Gruppe	Abschnitt	Ansatz	Vertragsbedienstete I 510000 - 510999	Vertragsbedienstete II 511000 - 511999	Arbeiter nicht ganzjährig beschäftigt 523000 - 523999	Nebengebühren und Geldaushilfen 560000 - 569999	DGB für Finanzamt (FLAB) 580000 - 580999	Leistungen aus der Selbstträgerschaft 582000 - 582999	Freiwillige Sozialleistungen 590000 - 590999	Pension und sonstige Ruhebezüge 760000 - 760999	Gesamtsumme
0	00	000000 Gewählte Gemeindeorgane						12.828,39		17.599,96	30.428,35
	01	010000 Gemeindeamt	126.899,03	29.387,06		4.234,48	5.912,61	34.334,74	5.270,00		206.037,92
	02	022000 Standesamt	32.648,40			14.678,96	1.743,43	9.992,32			59.063,11
		023000 Einwohneramt	6.996,13			203,18	264,78	1.519,80			8.983,89
		029000 Amtsgebäude	6.285,86			216,01	239,43	1.390,84			8.132,14
		<b>Summe Gruppe 0</b>	<b>172.829,42</b>	<b>29.387,06</b>		<b>19.332,63</b>	<b>8.160,25</b>	<b>60.066,09</b>	<b>5.270,00</b>	<b>17.599,96</b>	<b>312.645,41</b>
2	21	211000 Volksschule		25.482,45		1.344,27	992,59	5.742,82			33.562,13
	24	240000 Kindergarten Heiligeneich		205.483,42	16.317,63	839,68	7.300,60	42.785,87			272.727,20
		240010 Kindergarten Atzenbrugg		61.921,55	9,96		2.280,00	13.249,95			77.461,46
		240020 TBE Atzenbrugg	35.600,12	48.540,33	1.411,98	333,96	3.177,88	18.293,12			107.357,39
		<b>Summe Gruppe 2</b>	<b>35.600,12</b>	<b>341.427,75</b>	<b>17.739,57</b>	<b>2.517,91</b>	<b>13.751,07</b>	<b>80.071,76</b>			<b>491.108,18</b>
8	81	817000 Friedhöfe	6.996,02			1.517,38	313,21	1.519,72			10.346,33
	82	820000 Bau- und Wirtschaftshof		166.765,51	3.987,20	31.560,06	6.328,45	45.005,47			253.646,69
	85	851000 Betriebe der Abwasserbeseitigung		31.970,40		13.040,30	1.656,88	9.397,82			56.065,40
		<b>Summe Gruppe 8</b>	<b>6.996,02</b>	<b>198.735,91</b>	<b>3.987,20</b>	<b>46.117,74</b>	<b>8.298,54</b>	<b>55.923,01</b>			<b>320.058,42</b>
9	90	900000 Finanzwirtschaft	80.297,12			16.401,26	3.561,13	20.245,97			120.505,48
		<b>Summe Gruppe 9</b>	<b>80.297,12</b>			<b>16.401,26</b>	<b>3.561,13</b>	<b>20.245,97</b>			<b>120.505,48</b>
		<b>Summe gesamt</b>	<b>295.722,68</b>	<b>569.550,72</b>	<b>21.726,77</b>	<b>84.369,54</b>	<b>33.770,99</b>	<b>216.306,83</b>	<b>5.270,00</b>	<b>17.599,96</b>	<b>1.244.317,49</b>





Dienstpostenplan Reab 2023.pdf



## Dienstpostenplan / Stellenplan - Rechnungsabschluss 2023

Der Dienstpostenplan ist Teil des Rechnungsabschlusses (§ 73 NÖ GO/ § 56 Abs. 3 NÖ STROG/ § 5 Abs. 1 Z 4. VRV 2015).

Im Rechnungsabschluss muss sich ein Nachweis befinden, in dem die Anzahl der am 31. Dezember des Finanzjahres ständig beschäftigten Dienstnehmer (IST) der Anzahl der im Dienstpostenplan vorgesehenen Dienstposten (SOLL) gegenübergestellt wird (§ 17 Abs. 2 Ziffer 10 VRV).

Dienstpostenplan im Rechnungsabschluss							
Dienstpostenplan SOLL (lt. Voranschlag)							
DZW	Bezeichnung des Dienstzweiges	Anzahl	Entlohnungsgruppe	Funktionsverwendung			
				Anzahl	FGrp	Bezeichnung	Pzlg
56	Gehobener Verwaltungsdienst	1	6	1	8	AL	✓
56	Gehobener Verwaltungsdienst	1	6	1	8	KV	-
56	Gehobener Verwaltungsdienst	3	6				
69	Rechnungsfachdienst	1	5				
60	Erzieherfachdienst	1	5	1	7	Leiter/in der TBE c)	
12	Kindergartenhilfsdienst	14	3	-	-		-
11	Angelernte/r Arbeiter/in	3	3	-	-	-	-
2	Facharbeiter	6	5	-	-	-	-
Dienstpostenplan IST							
DZW	Bezeichnung des Dienstzweiges	Anzahl	Entlohnungsgruppe	Funktionsverwendung			
				Anzahl	FGrp	Bezeichnung	Pzlg
56	Gehobener Verwaltungsdienst	1	6	1	8	AL	✓
56	Gehobener Verwaltungsdienst	1	6	1	8	KV	-
56	Gehobener Verwaltungsdienst	3	6				
69	Rechnungsfachdienst	1	5				
60	Erzieherfachdienst	1	5	1	7	Leiter/in der TBE c)	
12	Kindergartenhilfsdienst	14	3	-	-		-
11	Angelernte/r Arbeiter/in	3	3	-	-	-	-
2	Facharbeiter	6	5	-	-	-	-

Ein Verzeichnis über alle Dienstzweige und deren Bezeichnung befindet sich in der Anlage 1 & 1a der GBDO.

Gemäß § 2 Abs. 3 GBDO kann in Gemeinden mit weniger als 1000 Einwohner der Dienstposten für den leitenden Gemeindebeamten auch als Funktionsdienstposten nach lit.d gesondert bezeichnet werden.

Zeichenerklärung	
Funktionsdienstposten gem. § 2 Abs. 3 lit. a)-d) GBDO 1976	
leitender Gemeindebeamte	a)
Leiter einer Abteilung/ Amtes/ Referates/ wirtschaftlichen Unternehmung	b)
die mit einem Leiterposten (lit.a und b) vergleichbaren DP	c)
DP mit hervorgehobener Verwendung	d)
Anspruch auf Personalzulage	✓



Nachweis Vermögen mit abgeänderter Nutzungsdauer



Konto	Bezeichnung	Nutzungsdauer lt. VRV	Abweichende Nutzungsdauer	Begründung
2/0060001/00013	Schloss Atzenbrugg	50,0	99,0	Repräsentationsbau
2/0060001/01020	VS-Zubau	50,0	40,0	Annahme RND Zubau, Datengrundlage Gesamt-Investitionskosten Raiff. Leasing Check
2/0060001/01072	VS-Dachsanierung 2019	50,0	40,0	Annahme RND Zubau, Datengrundlage Gesamt-Investitionskosten Raiff. Leasing Check
2/0060001/01073	VS-Erweit.Stiegengeländer 2018	50,0	40,0	Annahme RND Zubau, Datengrundlage Gesamt-Investitionskosten Raiff. Leasing Check
2/0060004/00005	Weinzierl	0,0	50,0	Nutzungsdauer gleich Gebäude
2/0060004/00006	Trasdorf	0,0	50,0	Nutzungsdauer gleich Gebäude
2/0060004/00007	Watzendorf	0,0	50,0	Nutzungsdauer gleich Gebäude
2/0060004/00008	Moosbierbaum	0,0	50,0	Nutzungsdauer gleich Gebäude
2/0060004/00009	Hütteldorf	0,0	50,0	Nutzungsdauer gleich Gebäude
2/0060004/00011	Ebersdorf	0,0	50,0	Nutzungsdauer gleich Gebäude
2/0060004/00012	Kotoun/Büttner	0,0	30,0	Geschätzter Sanierungszeitraum
2/0440001/01478	k5 EB 2019	0,0	2,0	Programm wird nur zur Erstellung der Eröffnungsbilanz zum Reab 2020 benötigt.
3/0060001/01022	Ärztzentrum	50,0	30,0	Annahme RND Zubau
3/0450001/00883	BA 11 LK 2011	50,0	25,0	Lt. Empfehlung IVW 3
3/0450001/00884	BA 13 LK 2013	50,0	25,0	Lt. Empfehlung IVW 3
3/0450001/00887	BA 17 LK 2016 Erweiterung Hütteldorf, Watzendorf, Tautendorf,	50,0	25,0	Lt. Empfehlung IVW 3
3/0450001/01091	BA 19 Transportleitung und Umbau Kläranlage 2018	50,0	50,0	Lt. Empfehlung IVW 3
3/0450001/01501	KT BA 11 LK 2011	50,0	25,0	Lt. Empfehlung IVW 3
3/0450001/01502	KT BA 13 LK 2013	50,0	25,0	Lt. Empfehlung IVW 3
3/0450001/01505	KT BA 17 LK 2016 Erweiterung Hütteldorf, Watzendorf, Tautend	50,0	25,0	Lt. Empfehlung IVW 3
3/0450001/01540	KT BA 19 Transportleitung und Umbau Kläranlage 2018	50,0	50,0	Lt. Empfehlung IVW 3
3/0450001/01541	BA 20 Hochwasserschäden 05/2017	50,0	50,0	Lt. Empfehlung IVW 3
3/0450001/01545	FZ ABA BA 17 LIS	50,0	25,0	Lt. Empfehlung IVW 3
3/0450001/01548	FZ ABA BA 13 LIS	50,0	25,0	Lt. Empfehlung IVW 3
3/0450001/01549	FZ ABA BA 11 LIS Trasdorf	50,0	25,0	Lt. Empfehlung IVW 3





Querschnitt (Anlage 5b)



Bezeichnung	Zuordnung der Aufwands- und Ertragsgruppen	Summe Haushalt	davon A 85 - 89	Summe ohne A 85 - 89	
<b>I. Querschnitt</b>					
<b>Erträge der operativen Gebarung / Einzahlungen aus Abgaben</b>					
10	Einzahlungen aus eigenen Abgaben	Unterklassen 83 bis 85 ohne Gruppen 852, 858 und 859	1.307.569,18	0,00	1.307.569,18
11	Erträge aus Ertragsanteilen	Gruppen 858 und 859	3.189.330,28	0,00	3.189.330,28
12	Gebühren für die Benützung von Gemeindevorrichtungen und -anlagen	Gruppe 852	1.281.856,97	1.243.294,77	38.562,20
13	Erträge aus Leistungen	Unterklasse 81 ohne Gruppen 811, 817, 818 und 819	122.757,51	0,00	122.757,51
14	Erträge aus Besitz und wirtschaftlicher Tätigkeit	Gruppen 811, 820, 822, 823	92.893,00	35.943,72	56.949,28
15	Transfererträge von Trägern des öffentlichen Rechts	Gruppen 860 bis 863, 888	421.844,46	62.515,38	359.329,08
16	Sonstige Transfererträge	Gruppen 809, 864 bis 868, 880	208.895,55	0,00	208.895,55
17	Gewinnentnahmen der Gemeinde von Unternehmungen und marktbestimmten Betrieben der Gemeinde (A 85-89)	Gruppe 869 und 879	0,00	0,00	0,00
18	Erträge aus Veräußerungen und sonstige Erträge	Gruppen 814, 815, 824, 827, 828 und 829	1.531.068,48	452.269,34	1.078.799,14
<b>19</b>	<b>Summe 1 (Erträge)</b>		<b>8.156.215,43</b>	<b>1.794.023,21</b>	<b>6.362.192,22</b>
<b>Aufwendungen der operativen Gebarung</b>					
20	Personalaufwand	Klasse 5 ohne nicht finanzierungswirksame Konten	1.226.717,53	56.065,40	1.170.652,13
21	Pensionen und sonstige Ruhebezüge	Gruppen 760, 761	17.599,96	0,00	17.599,96
22	Bezüge der gewählten Organe	Gruppe 721	146.359,43	0,00	146.359,43
23	Gebrauchs- und Verbrauchsgüter, Handelswaren	Klasse 4	340.964,92	183.614,60	157.350,32
24	Verwaltungs- und Betriebsaufwand	Klasse 6 ohne Gruppen 650 bis 655, 657, 658, 680 bis 687, 689, 690, 694 bis 699; Unterklassen 70 bis 72 ohne Gruppen 706 und 721; Gruppe 790	2.661.845,34	484.395,85	2.177.449,49
25	Zinsen für Finanzschulden	Gruppen 650, 651, 653 und 657	187.161,45	124.265,17	62.896,28
26	Laufende Transfers an Träger des öffentlichen Rechts	Gruppen 750 bis 754	2.098.689,00	0,00	2.098.689,00
27	Sonstige laufende Transfers	Gruppen 755 bis 757, 759, 764, 768, 780 und 781	37.768,67	0,00	37.768,67
28	Gewinnentnahmen der Gemeinde von Unternehmungen und marktbestimmten Betrieben der Gemeinde (A 85-89)	Gruppe 769	0,00	0,00	0,00
<b>29</b>	<b>Summe 2 (Aufwendungen)</b>		<b>6.717.106,30</b>	<b>848.341,02</b>	<b>5.868.765,28</b>
<b>91</b>	<b>SALDO 1: Ergebnis der operativen Gebarung</b>	Summe 1 minus Summe 2	<b>1.439.109,13</b>	<b>945.682,19</b>	<b>493.426,94</b>

Bezeichnung	Zuordnung Abgang/Zugang zu den Bestandskonten und der Kapitaltransferkonten	Summe Haushalt	davon A 85 - 89	Summe ohne A 85 - 89
<b>Vermögensgebarung mit Kapitaltransfers ohne Finanztransaktionen</b>				
30 Veräußerung von unbeweglichem Vermögen	Unterklassen 00, 01, 05 und 06; Gruppen 801, 802 und 805 (bei unbeweglichen Kulturgütern)	1.500,00	0,00	1.500,00
31 Veräußerung von beweglichem Vermögen	Unterklassen 02 bis 04; Gruppen 100, 113, 120, 150, 159, 170 und 175; Gruppen 803, 804 und 805 (bei beweglichen Kulturgütern)	2.500,00	0,00	2.500,00
32 Veräußerung von immateriellen Vermögenswerten	Unterklasse 07	0,00	0,00	0,00
33 Investitionszuschüsse (erhaltene Kapitaltransfers) von Trägern des öffentlichen Rechts	Gruppen 300 bis 303, 309, 871	2.789.204,98	33.585,59	2.755.619,39
34 Sonstige Investitionszuschüsse (erhaltene Kapitaltransfers)	Gruppen 304 bis 308	87.019,72	87.019,72	0,00
<b>39 Summe 3 (Vermögensgebarung mit Kapitaltransfer ohne Finanztransaktionen)</b>		<b>2.880.224,70</b>	<b>120.605,31</b>	<b>2.759.619,39</b>
<b>Vermögensgebarung und Kapitaltransfers ohne Finanztransaktionen</b>				
40 Erwerb von unbeweglichem Vermögen	Unterklassen 00, 01 und 05; Gruppen 060, 061 und 063	2.571.248,65	465.041,27	2.106.207,38
41 Erwerb von beweglichem Vermögen, Aktivierte Vorräte	Unterklassen 02 bis 04; Gruppe 062; Gruppen 100, 113, 120, 150, 159, 170 und 175	62.867,72	1.923,69	60.944,03
42 Erwerb von immateriellen Vermögenswerten	Unterklasse 07	118.101,52	0,00	118.101,52
43 Kapitaltransfers an Träger des öffentlichen Rechts	Gruppen 130 und 135; Gruppen 770 bis 774	0,00	0,00	0,00
44 Sonstige Kapitaltransfers	Gruppen 775 bis 779, 785 und 786	13.529,00	0,00	13.529,00
<b>49 Summe 4 (Vermögensgebarung und Kapitaltransfer ohne Finanztransaktionen)</b>		<b>2.765.746,89</b>	<b>466.964,96</b>	<b>2.298.781,93</b>
<b>92 SALDO 2: Saldo der Vermögensgebarung ohne Finanztransaktionen</b>	Summe 3 minus Summe 4	<b>114.477,81</b>	<b>-346.359,65</b>	<b>460.837,46</b>

Bezeichnung	Zuordnung der Gruppen der Finanzierungsrechnung	nur A 85 - 89
<b>Einzahlungen aus Finanztransaktionen</b>		
50 Veräußerung von Beteiligungen und Wertpapieren	Unterklasse 08; Gruppen 223 und 224	0,00
51 Entnahmen aus Zahlungsmittelreserven	Gruppen 293, 294 und 295	0,00
52 Einzahlungen aus der Rückzahlung von Darlehen an Träger des öffentlichen Rechts	Gruppen 240 bis 244	0,00
53 Einzahlungen aus der Rückzahlung von Darlehen an andere und von Bezugsvorschüssen	Gruppen 245 bis 249 und 273	0,00
54 Aufnahme von Finanzschulden von Trägern des öffentlichen Rechts	Gruppen 340 bis 344, 350 bis 354	0,00
55 Aufnahme von Finanzschulden von anderen	Unterklasse 32; Gruppen 345 bis 349, 355 bis 357	0,00
58 Ausgleichszahlungen aus Finanzderivaten	Gruppen 821 und 826	0,00
<b>59 Summe 5 (Einzahlungen aus Finanztransaktionen)</b>		<b>0,00</b>
<b>Auszahlungen aus Finanztransaktionen</b>		
60 Erwerb von Beteiligungen und Wertpapieren	Unterklasse 08; Gruppen 223 und 224	0,00
61 Zuführung an Zahlungsmittelreserven	Gruppen 293, 294 und 295	0,00
62 Gewährung von Darlehen an Träger des öffentlichen Rechts	Gruppen 240 bis 244	0,00
63 Gewährung von Darlehen an andere und von Bezugsvorschüssen	Gruppen 245 bis 249 und 273	0,00
64 Rückzahlung von Finanzschulden bei Trägern des öffentlichen Rechts	Gruppen 340 bis 344, 350 bis 354	32.068,81
65 Rückzahlung von Finanzschulden bei anderen	Unterklasse 32; Gruppen 345 bis 349, 355 bis 357	235.649,02
68 Ausgleichszahlungen aus Finanzderivaten	Gruppen 652, 655 und 658	0,00
<b>69 Summe 6 (Auszahlungen aus Finanztransaktionen)</b>		<b>267.717,83</b>
<b>93 SALDO 3: Saldo der Finanztransaktionen</b>	Summe 5 minus Summe 6	<b>-267.717,83</b>
<b>94 SALDO 4:</b>	Summe der Salden 1, 2 und 3	<b>331.604,71</b>
<b>II. Ableitung des Finanzierungssaldos</b>		
70 Jahresergebnis Haushalt ohne A 85 - 89 und ohne Finanztransaktionen	Saldo 1 plus Saldo 2	954.264,40
71 Überrechnung Jahresergebnis A 85 - 89	Saldo 4 der Spalte "nur A 85 - 89"	331.604,71
<b>95 Finanzierungssaldo ('vorläufiges Maastricht-Ergebnis')</b>		<b>1.285.869,11</b>



Erläuterung Abweichung gegenüber Ergebnisvoranschlag





HH-Stelle	Bezeichnung	Buchungen	- Voranschlag	- Übertragung	= Abweichung	Betrag	Beschluss und Begründung
<b>Mittelaufbringung</b>	<b>Abweichung über 15.000,00 und mehr als 50,00%</b>						
<b>240000</b>	<b>Kindergarten Heiligeneich</b>						
2/240000+817000	Erträge aus der Auflösung von sonstigen Rückstellungen	20.005,95	5.000,00	0,00	15.005,95	15.005,95	Abfertigung einer Bediensteten (Pension).
<b>240010</b>	<b>Kindergarten Atzenbrugg</b>						
2/240010+813000	Erträge aus der Auflösung von Investitionszuschüssen (Kapitaltransfers)	22.203,64	2.000,00	0,00	20.203,64	20.203,64	Höhere Abschreibung als budgetiert.
6/240010+829910	Sonstige Erträge- Zuführungen aus der operativen Gebarung	0,00	78.300,00	0,00	-78.300,00	-78.300,00	2023 keine vorläufige Zuführung erforderlich.
<b>240024</b>	<b>Kindergärten/Kleinkindbetreuungen Erweiterung</b>						
6/240024+829910	Sonstige Erträge - Zuführung aus der operativen Gebarung	0,00	20.000,00	0,00	-20.000,00	-20.000,00	2023 keine vorläufige Zuführung erforderlich.
<b>381000</b>	<b>Schloss Atzenbrugg - Schubertmuseum</b>						
2/381000+891000	Sonstige Wertaufholungen / Bestandsvermehrungen am kurzfristigen und langfristigen Vermögen	28.620,35	0,00	0,00	28.620,35	28.620,35	Entstanden aufgrund Vermögensübernahme des restl. Vermögens aus Renovierungen vor 2018.
<b>381010</b>	<b>Schloss Atzenbrugg - Schubertmuseum</b>						
6/381010+829910	Sonstige Erträge - Zuführungen aus der operativen Gebarung	318.593,24	719.000,00	0,00	-400.406,76	-398.260,18	Zuführung in veranschlagter Höhe war nicht erforderlich.
<b>381023</b>	<b>Eingliederung Schloss Atzenbrugg GmbH</b>						
6/381023+806000	Veräußerungen von Beteiligungen	0,00	80.000,00	0,00	-80.000,00	-80.000,00	Überlegungen zur detaillierten Art der Darstellung der Übernahme der Liquidation standen zum Zeitpunkt des NVA 2023 noch nicht fest.
6/381023+829910	Sonstige Erträge - Zuführungen aus der operativen Gebarung	37.022,03	0,00	0,00	37.022,03	37.022,03	Überlegungen zur detaillierten Art der Darstellung der Übernahme der Liquidation standen zum Zeitpunkt des NVA 2023 noch nicht fest.
2/381023+864000	Transfers von Unternehmen (ohne Finanzunternehmen) und andere	203.084,38	0,00	0,00	203.084,38	150.617,94	Überlegungen zur detaillierten Art der Darstellung der Übernahme der Liquidation standen zum Zeitpunkt des NVA 2023 noch nicht fest.

HH-Stelle	Bezeichnung	Buchungen	- Voranschlag	- Übertragung	= Abweichung	Betrag	Beschluss und Begründung
<b>616000</b>	<b>Öffentliche Radwege</b>						
6/616000+871000	Kapitaltransfers aus Gemeinde-Bedarfszuweisungsmittel	0,00	120.000,00	0,00	-120.000,00	-120.000,00	Infolge Verschiebung der Umsetzung auf 2024 keine BZ erhalten.
<b>710000</b>	<b>Land- und Forstwirtschaft</b>						
6/710000+829910	Sonstige Erträge - Zuführung aus der operativen Gebarung	14.606,58	65.400,00	0,00	-50.793,42	-50.793,42	Infolge weniger Investitionen waren auch weniger Zuführungen notwendig.
<b>851000</b>	<b>Betriebe der Abwasserbeseitigung</b>						
2/851000+862000	Transfers von Gemeinden (MG Zwentendorf)	20.566,66	0,00	0,00	20.566,66	20.566,66	Aufgrund der endgültigen Bauabnahme des gemeinsamen Projektes Anschluss "An der Traisen" nun Auszahlung der anteilen Transferzahlungen seitens WWF+KPC.
<b>852000</b>	<b>Betriebe der Müllbeseitigung</b>						
2/852000+829100	Kostenersatz für Gemeindeaufwand	70.837,37	20.000,00	0,00	50.837,37	50.837,37	Höhere Einnahme infolge Kostenersatz von GVA.
<b>912000</b>	<b>Rücklagen (nicht aufteilbare)</b>						
2/912000+895009	Entnahmen von Eröffnungsbilanzrücklage	333.763,74	0,00	0,00	333.763,74	333.763,74	Entstanden aufgrund der neuen Bestimmungen der VRV-Novelle.
<b>940000</b>	<b>Bedarfszuweisungen</b>						
2/940000+871100	Kapitaltransfers aus Gemeinde-Bedarfszuweisungsmittel	29.359,03	0,00	0,00	29.359,03	29.359,03	BZ II - Härteausgleich von der NÖ LR wurde nicht budgetiert.
	<b>Summe Mittelaufbringung</b>	<b>1.098.662,97</b>	<b>1.109.700,00</b>	<b>0,00</b>	<b>-11.037,03</b>	<b>-61.356,89</b>	
<b>Mittelverwendung</b>	<b>Abweichung über 15.000,00 und mehr als 50,00%</b>						
<b>022000</b>	<b>Standesamt</b>						
1/022000-752000	Standesamtsbeitrag (Führungsgemeinde)	0,00	15.000,00	0,00	-15.000,00	-15.000,00	Buchung erfolgt erst mit 2024 (Umstellung des Buchungszeitpunktes).
<b>031000</b>	<b>Raumordnung und Raumplanung</b>						
1/031000-680000	Planmäßige Abschreibung	28.316,21	300,00	0,00	28.016,21	28.016,21	Abschreibung mit 2023 erstmalig aktiviert.

HH-Stelle	Bezeichnung	Buchungen	- Voranschlag	- Übertragung	= Abweichung	Betrag	Beschluss und Begründung
<b>240010</b>	<b>Kindergarten Atzenbrugg</b>						
1/240010-680000	Planmäßige Abschreibung	69.536,85	30.000,00	0,00	39.536,85	39.536,85	Höhere Abschreibung als budgetiert.
<b>381023</b>	<b>Eingliederung Schloss Atzenbrugg GmbH</b>						
5/381023-694000	Aufwendungen aus der Bewertung von Beteiligungen	0,00	190.000,00	0,00	-190.000,00	-190.000,00	2023 keine vorläufige Zuführung erforderlich.
<b>519100</b>	<b>Epedemie/Covid-19</b>						
1/519100-722000	Rückersätze von Erträgen	24.371,00	0,00	0,00	24.371,00	24.371,00	Rückersatz vom Land NÖ vorgeschrieben im Zuge der Ertragsanteile.
<b>827000</b>	<b>Öffentliche Waagen</b>						
1/827000-619000	Instandhaltung der Brückenwaage	0,00	25.000,00	0,00	-25.000,00	-25.000,00	Umsetzung der Sanierung der Brückenwaage noch in Ausarbeitung
<b>990000</b>	<b>Überschüsse und Abgänge (soweit nicht zugeordnet)</b>						
1/990000-795077	Zuweisung an allgemeine Haushaltsrücklagen	1.283.983,97	0,00	0,00	1.283.983,97	1.283.983,97	Entstanden aufgrund der neuen Bestimmungen der VRV-Novelle.
	<b>Summe Mittelverwendung</b>	<b>1.406.208,03</b>	<b>260.300,00</b>	<b>0,00</b>	<b>1.145.908,03</b>	<b>1.145.908,03</b>	



Erläuterung Abweichung gegenüber Finanzierungsvoranschlag



HH-Stelle	Bezeichnung	Buchungen	- Voranschlag	- Übertragung	= Abweichung	Betrag	Beschluss und Begründung
<b>Mittelaufbringung</b>	<b>Abweichung über 15.000,00 und mehr als 50,00%</b>						
<b>240010</b>	<b>Kindergarten Atzenbrugg</b>						
6/240010+829910	Sonstige Erträge- Zuführungen aus der operativen Gebarung	0,00	78.300,00	0,00	-78.300,00	-78.300,00	2023 keine vorläufige Zuführung erforderlich.
<b>240024</b>	<b>Kindergärten/Kleinkindbetreuungen Erweiterung</b>						
6/240024+829910	Sonstige Erträge - Zuführung aus der operativen Gebarung	0,00	20.000,00	0,00	-20.000,00	-20.000,00	2023 keine vorläufige Zuführung erforderlich.
<b>381010</b>	<b>Schloss Atzenbrugg - Schubertmuseum</b>						
6/381010+829910	Sonstige Erträge - Zuführungen aus der operativen Gebarung	318.593,24	719.000,00	0,00	-400.406,76	-398.260,18	Zuführung in veranschlagter Höhe war nicht erforderlich.
<b>381023</b>	<b>Eingliederung Schloss Atzenbrugg GmbH</b>						
6/381023+080000	Beteiligungen an verbundenen Unternehmen	0,00	110.000,00	0,00	-110.000,00	-110.000,00	Überlegungen zur detaillierten Art der Darstellung der Übernahme der Liquidation standen zum Zeitpunkt des NVA 2023 noch nicht fest.
6/381023+301000	Kapitaltransfers von Ländern, Landesfonds und Landeskammern (2018-2023)	409.200,00	0,00	0,00	409.200,00	409.200,00	25.02.2024 Überlegungen zur detaillierten Art der Darstellung der Übernahme der Liquidation standen zum Zeitpunkt des NVA 2023 noch nicht fest.
6/381023+806000	Veräußerungen von Beteiligungen	0,00	80.000,00	0,00	-80.000,00	-80.000,00	Überlegungen zur detaillierten Art der Darstellung der Übernahme der Liquidation standen zum Zeitpunkt des NVA 2023 noch nicht fest.
6/381023+829910	Sonstige Erträge - Zuführungen aus der operativen Gebarung	37.022,03	0,00	0,00	37.022,03	37.022,03	Überlegungen zur detaillierten Art der Darstellung der Übernahme der Liquidation standen zum Zeitpunkt des NVA 2023 noch nicht fest.
2/381023+864000	Transfers von Unternehmen (ohne Finanzunternehmen) und andere	203.084,38	0,00	0,00	203.084,38	150.617,94	Überlegungen zur detaillierten Art der Darstellung der Übernahme der Liquidation standen zum Zeitpunkt des NVA 2023 noch nicht fest.
<b>616000</b>	<b>Öffentliche Radwege</b>						
6/616000+871000	Kapitaltransfers aus Gemeinde-Bedarfszuweisungsmittel	0,00	120.000,00	0,00	-120.000,00	-120.000,00	Infolge Verschiebung der Umsetzung auf 2024 keine BZ erhalten.
<b>710000</b>	<b>Land- und Forstwirtschaft</b>						
6/710000+829910	Sonstige Erträge - Zuführung aus der operativen Gebarung	14.606,58	65.400,00	0,00	-50.793,42	-50.793,42	Infolge weniger Investitionen waren auch weniger Zuführungen notwendig.

HH-Stelle	Bezeichnung	Buchungen	- Voranschlag	- Übertragung	= Abweichung	Betrag	Beschluss und Begründung
<b>851000</b>	<b>Betriebe der Abwasserbeseitigung</b>						
2/851000+862000	Transfers von Gemeinden (MG Zwentendorf)	20.566,66	0,00	0,00	20.566,66	20.566,66	Aufgrund der endgültigen Bauabnahme des gemeinsamen Projektes Anschluss "An der Traisen" nun Auszahlung der anteilen Transferzahlungen seitens WWF+KPC.
<b>852000</b>	<b>Betriebe der Müllbeseitigung</b>						
2/852000+829100	Kostenersatz für Gemeindeaufwand	70.837,37	20.000,00	0,00	50.837,37	50.837,37	Höhere Einnahme infolge Kostenersatz von GVA.
<b>940000</b>	<b>Bedarfszuweisungen</b>						
2/940000+871100	Kapitaltransfers aus Gemeinde-Bedarfszuweisungsmittel	29.359,03	0,00	0,00	29.359,03	29.359,03	BZ II - Härteausgleich von der NÖ LR wurde nicht budgetiert.
	<b>Summe Mittelaufbringung</b>	<b>1.103.269,29</b>	<b>1.212.700,00</b>	<b>0,00</b>	<b>-109.430,71</b>	<b>-159.750,57</b>	
<b>Mittelverwendung</b>	<b>Abweichung über 15.000,00 und mehr als 50,00%</b>						
<b>240024</b>	<b>Kindergärten/Kleinkindbetreuungen Erweiterung</b>						
5/240024-010000	Gebäude und Bauten	40.025,00	20.000,00	0,00	20.025,00	20.025,00	Mehr Planungskosten 2023 bereits entstanden.
<b>381010</b>	<b>Schloss Atzenbrugg - Schubertmuseum</b>						
5/381010-006000	Gartengestaltung	357,00	70.000,00	0,00	-69.643,00	-69.643,00	Kosten der Gartengestaltung verschieben sich auf das Jahr 2024.
5/381010-006010	Schlosstor/Zufahrt	10.125,00	30.000,00	0,00	-19.875,00	-19.875,00	Kosten verschieben sich auf das Durchführungsjahr 2024
<b>381023</b>	<b>Eingliederung Schloss Atzenbrugg GmbH</b>						
5/381023-010000	Gebäude und Bauten (2018-2023)	446.222,03	0,00	0,00	446.222,03	446.222,03	Überlegungen zur detaillierten Art der Darstellung der Übernahme der Liquidation standen zum Zeitpunkt des NVA 2023 noch nicht fest.
<b>519100</b>	<b>Epedemie/Covid-19</b>						
1/519100-722000	Rückersätze von Erträgen	24.371,00	0,00	0,00	24.371,00	24.371,00	Rückersatz vom Land NÖ vorgeschrieben im Zuge der Ertragsanteile.



HH-Stelle	Bezeichnung	Buchungen	- Voranschlag	- Übertragung	= Abweichung	Betrag	Beschluss und Begründung
<b>616000</b>	<b>Öffentliche Radwege</b>						
5/616000-001000	Unbebaute Grundstücke	0,00	100.000,00	0,00	-100.000,00	-100.000,00	Grundstücksankäufe im geplanten Bereich noch nicht möglich gewesen.
5/616000-002000	Straßenbauten	4.494,00	20.000,00	0,00	-15.506,00	-15.506,00	Durchführungskosten 2023 noch nicht im geplanten Bereich möglich gewesen
<b>710000</b>	<b>Land- und Forstwirtschaft</b>						
5/710000-002000	Baukosten Güterwegebau	19.106,58	70.000,00	0,00	-50.893,42	-50.893,42	Geplante Sanierungskosten nicht im budgetierten Ausmaß erforderlich gewesen.
<b>827000</b>	<b>Öffentliche Waagen</b>						
1/827000-619000	Instandhaltung der Brückenwaage	0,00	25.000,00	0,00	-25.000,00	-25.000,00	Umsetzung der Sanierung der Brückenwaage noch in Ausarbeitung
<b>840000</b>	<b>Grundbesitz</b>						
1/840000-001000	Unbebaute Grundstücke	0,00	20.000,00	0,00	-20.000,00	-20.000,00	Keine Grundkäufe 2023 getätigt.
<b>Summe Mittelverwendung</b>		<b>544.700,61</b>	<b>355.000,00</b>	<b>0,00</b>	<b>189.700,61</b>	<b>189.700,61</b>	



Seite	Inhalt
3	Vorbericht Reab 2023.pdf
17	Stichtag Reab 2023.pdf
21	Nachweis der liquiden Mittel (Kassenbestand)
25	Ergebnishaushalt Gesamt 1. Ebene (Anlage 1a) - interne Vergütungen enthalten
29	Ergebnishaushalt Gesamt 1. und 2. Ebene (Anlage 1a) - interne Vergütungen enthalten
33	Ergebnishaushalt Bereichsbudget 1. und 2. Ebene (Anlage 1a)
55	Finanzierungshaushalt Gesamt 1. Ebene (Anlage 1b) - interne Vergütungen enthalten
59	Finanzierungshaushalt Gesamt 1. und 2. Ebene (Anlage 1b) - interne Vergütungen enthalten
65	Finanzierungshaushalt Bereichsbudget 1. und 2. Ebene (Anlage 1b)
107	Vermögenshaushalt (Anlage 1c)
113	Haushaltspotential (aufbauend auf der Ergebnisrechnung)
119	HH-Potential kum. Reab 2023.pdf
125	Ergebnis- und Finanzierungsrechnung Detailnachweis
215	Nachweis der Investitionstätigkeit
235	Nachweis Kundenforderungen
241	Nachweis Lieferantenverbindlichkeiten
251	Nettovermögensveränderungsrechnung (Anlage 1d)
255	Nachweis über Transferzahlungen (Anlage 6a)
259	Nachweis über Haushaltsrücklagen und Zahlungsmittelreserven (Anlage 6b)
263	Einzelnachweis über Finanzschulden und Schuldendienst (Anlage 6c)
273	Nachweis über hausinterne Vergütungen (Anlage 6f)
277	Anlagenspiegel Einzelkonten (Anlage 6g)
327	Anlagenspiegel Einzelkonten Kapitaltransfer (Anlage 6g)
335	Liste der nicht bewerteten Kulturgüter (Anlage 6h)
339	Leasingspiegel (Anlage 6i)
343	Nachweis über unmittelbare Beteiligungen der Gebietskörperschaft (Anlage 6j)
347	Nachweis über mittelbare Beteiligungen der Gebietskörperschaft (Anlage 6k)
351	Nachweis über aktive Finanzinstrumente (Anlage 6m)
355	Einzelnachweis über aktive Finanzinstrumente (Anlage 6n)
359	Rückstellungsspiegel (Anlage 6q)
363	Haftungsnachweis (Anlage 6r)
367	Einzelnachweis über die nicht voranschlagswirksame Gebarung gemäß § 12 (Anlage 6t)

<b>Seite</b>	<b>Inhalt</b>
373	Reab Vereine 2023.pdf
377	Personaldaten iSd ÖStp (Anlage 4)
381	Nachweis über Personalaufwand VRV2015
385	Dienstpostenplan Reab 2023.pdf
389	Nachweis Vermögen mit abgeänderter Nutzungsdauer
393	Querschnitt (Anlage 5b)
399	Erläuterung Abweichung gegenüber Ergebnisvoranschlag
405	Erläuterung Abweichung gegenüber Finanzierungsvoranschlag