



Marktgemeinde Atzenbrugg

# 1. Nachtragsvoranschlag 2022



Vorbericht 1. NVA 2022-quer.pdf

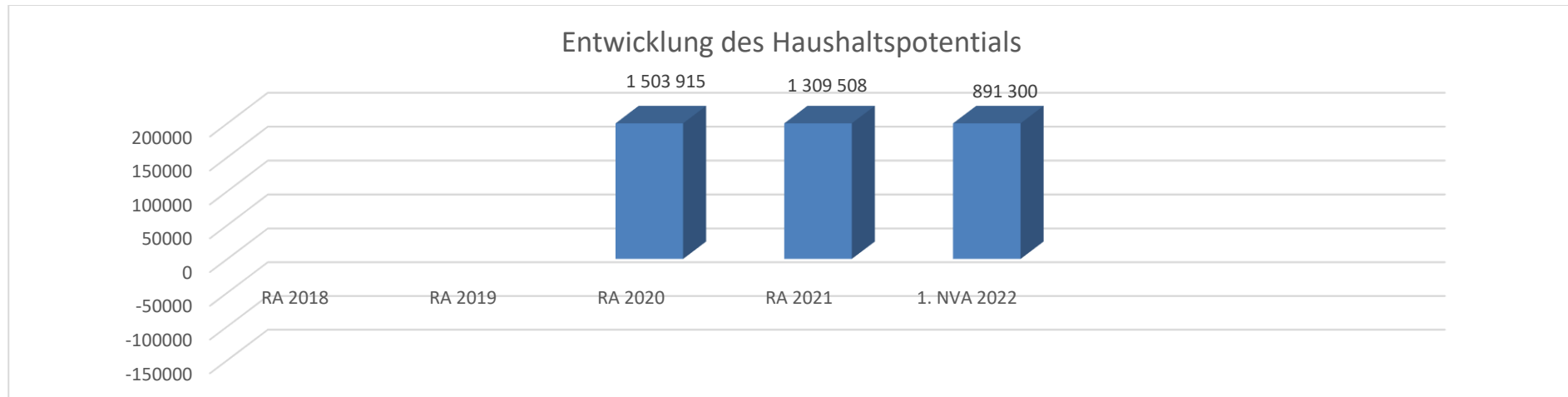


# Vorbericht

## zum 1. Nachtragsvoranschlag 2022

### gemäß § 3 der NÖ Gemeindehaushaltsverordnung (NÖ GHVO)

#### Entwicklung des Haushaltspotentials



#### Erläuterung:

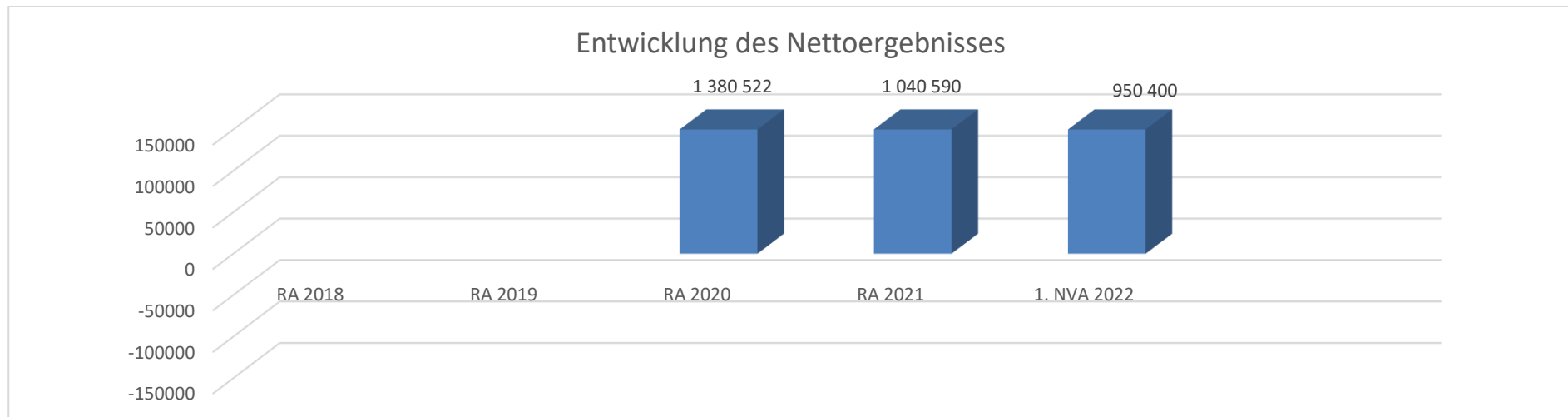
Das Haushaltspotential hat seine Grundlage in § 67 Z. 11 der NÖ Gemeindeordnung 1973 (NÖ GO 1973) und ist erstmals im Voranschlag 2020 auszuweisen. Die Angaben zu den Vorjahren entfallen daher.

Haushaltspotential: Differenz der wiederkehrenden Mittelaufbringungen abzüglich der wiederkehrenden Mittelverwendungen unter Berücksichtigung der entsprechenden Forderungen und Verbindlichkeiten. Das Haushaltspotential ist eine wichtige Kenngröße und gibt die aktuelle Leistungsfähigkeit der Gemeinde wieder. Das schafft Vergleichbarkeit mit der bisherigen Rechtslage, aus der Überschüsse und Abgänge abzuleiten waren und dient der Transparenz.

Wenn das Haushaltspotenzial innerhalb des Zeitraumes des mittelfristigen Finanzplanes laufend negativ ist, ist ein Haushaltskonsolidierungskonzept zu erstellen (§ 72b Abs. 1 Z. 2 NÖ GO 1973).

Für den Nachtragsvoranschlag 2022 ergibt sich ein positives Haushaltspotential von 891.300 €, zusammen mit dem kumulierten Haushaltspotential aus dem Rechnungsabschluss 2021 ergibt sich eine Summe von 1.664.014,26 €, wodurch Zuführungen an die investive Gebarung in der Höhe von über 1,272 Mio.€ budgetiert werden konnten.

## Entwicklung des Nettoergebnisses



### Erläuterung:

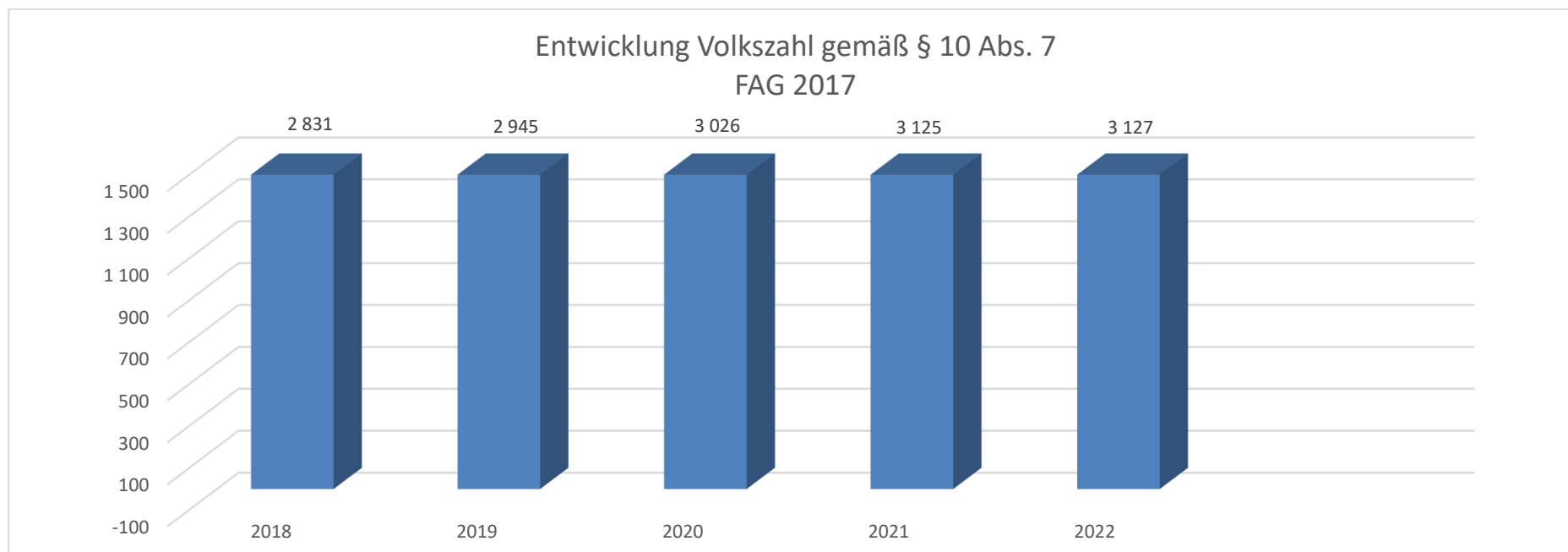
Beim Nettoergebnis handelt es sich um das Ergebnis des Ergebnisvoranschlags und ist erstmals für das Haushaltsjahr 2020 auszuweisen. Die Angaben zu den Vorjahren entfallen daher.

Ein positives Nettoergebnis bedeutet, dass die Erträge voraussichtlich ausreichend sein werden, die Aufwendungen für die kommunalen Leistungen (inklusive des Werteverzehrs des Anlagevermögens in Form der Abschreibungen) abzudecken.

Ein negatives Nettoergebnis heißt, dass dies nicht zur Gänze (in der Höhe des negativen Wertes) möglich ist.

Für den Nachtragsvoranschlag 2022 konnte ein positives Nettoergebnis von € 950.400 budgetiert werden.

## Entwicklung der Volkszahl gemäß § 10 Abs. 7 FAG 2017, BGBl. I Nr. 116/2016 in der Fassung BGBl. I Nr. 106/2018

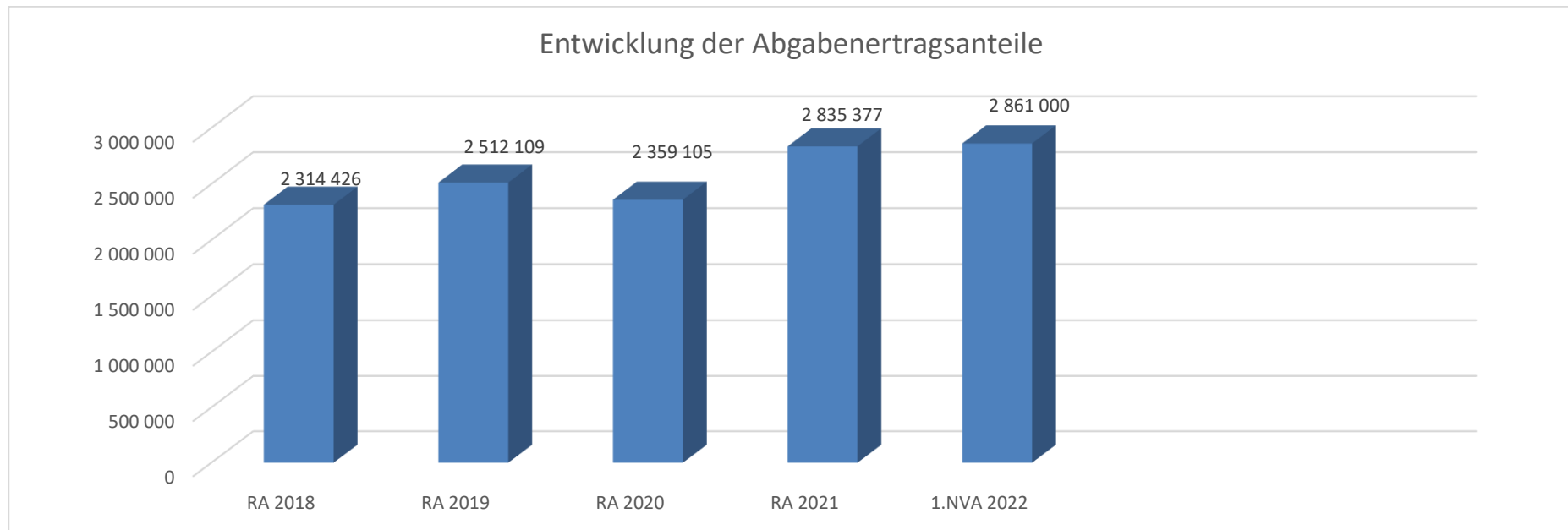


### Erläuterung:

Die Volkszahl gemäß § 10 Abs. 7 FAG 2017 wird jährlich von der Bundesanstalt Statistik Austria zum Stichtag 31. Oktober festgestellt und wirkt mit dem Beginn des übernächsten Kalenderjahres. Sie dient für die Berechnung der Abgabenertragsanteile und darf nicht automatisch mit der Volkszahl für die Berechnung der Gemeinderatsmandate verwechselt werden.

Eine Erhöhung bzw. Verminderung der Volkszahl (jährlich) ist ein wesentlicher Indikator für die Berechnung der Abgabenertragsanteile.

## Entwicklung der Abgabenertragsanteile



### Erläuterung:

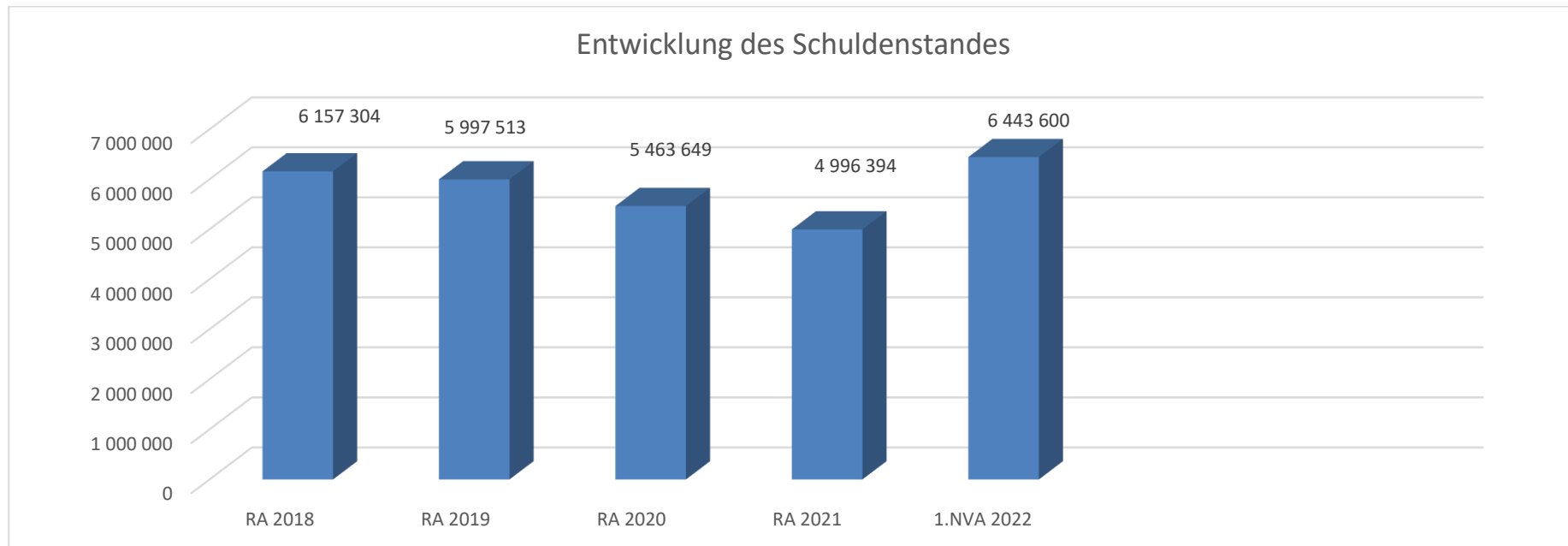
Die Gebietskörperschaften (Bund, Länder und Gemeinden) erhalten auf Basis des aktuellen Finanzausgleichs aus den gemeinschaftlichen Bundesabgaben (z.B. Umsatzsteuer, Körperschaftsteuer, Lohnsteuer, Versicherungssteuer, Mineralölsteuer, Normverbrauchsabgabe, Tabaksteuer udgl.) entsprechende Anteile. Im Bereich der Gemeinden spielen dabei die Volkszahl und der abgestufte Bevölkerungsschlüssel eine besondere Rolle. Die sogenannten „Abgabenertragsanteile“ bilden in den meisten Gemeinden die wichtigste Einnahmequelle.

Ein Steigen der Abgabenertragsanteile weist auch auf eine Erhöhung der Volkszahl hin.

Aufgrund des zweiten Gemeindepakets des Bundes (=Vorschüsse auf künftige Ertragsanteile) ist im Jahr 2022 nun ein Anstieg der Abgabenertragsanteile ersichtlich.



## Entwicklung des Schuldenstandes



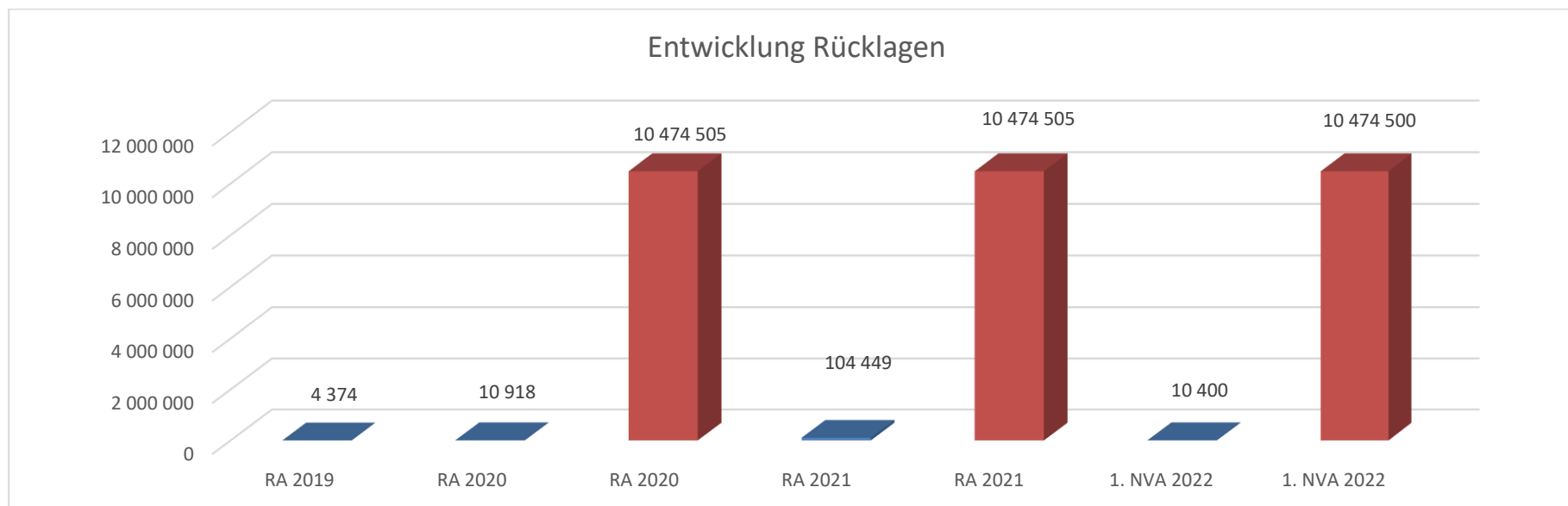
### Erläuterung:

Die Entwicklung des Schuldenstandes zeigt auf, inwieweit der Schuldenstand über die Jahre erhöht oder reduziert wird.

Die Erhöhung des Schuldenstandes im Voranschlag 2022 ist auf die Aufnahme von insgesamt zwei Darlehen zurückzuführen:

- Für den Neubau des Kindergartens und der Kleinkindbetreuungseinrichtung in Atzenbrugg wurde ein großvolumiges Darlehen in der Höhe von 1,6 Mio. Euro ins Budget aufgenommen. Zu bemerken ist hierzu, dass aufgrund der Zusage einer Eler-Förderung, welche frühestens im Jahr 2023 zu erwarten ist, davon ausgegangen wird, dieses Darlehen auch (teilweise) vorzeitig zu tilgen.
- Für die allgemeinen Erweiterungen im Kanalbau 2022 wurde zur Liquiditätssicherheit ein Darlehen in der Höhe von € 300.000,00 veranschlagt.

## Entwicklung der Rücklagen mit und ohne Zahlungsmittelreserve



### Erläuterung:

Die Entwicklung der Rücklagen zeigt an, inwieweit Rücklagen vorhanden sind und ob Rücklagen aufgebaut bzw. aufgebraucht werden.

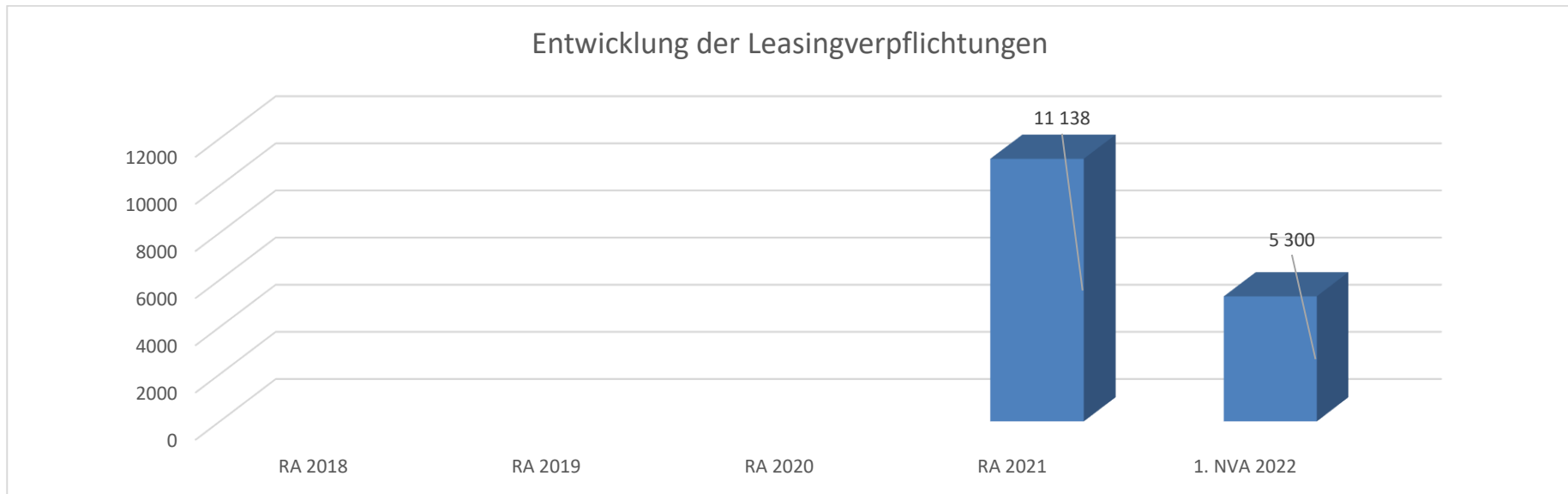
Blauer Balken Rücklagen mit Zahlungsmittelreserve.

Roter Balken Rücklagen ohne Zahlungsmittelreserve.

Zurzeit besteht eine Rücklage für die Kapelle Trasdorf zur „Hl. Anna und ist als zweckgebundene Zahlungsmittelreserve zu sehen.

Die massive Erhöhung des Rücklagenstandes ohne Zahlungsmittelreserve ergibt sich aus der einmaligen Bildung der Rücklage der Eröffnungsbilanz 2020 – und zwar 50% aus dem Eröffnungsbilanzsaldo in der Höhe von € 10.474.505,31 (§ 7 Abs. 2 Z. 1 GHVO).

## Entwicklung der Leasingverpflichtungen



### Erläuterung:

Bei den Leasingverpflichtungen handelt es sich nicht um Finanzschulden (z.B. Darlehen), sondern um Verwaltungsschulden. Unabhängig davon stellen Leasingverbindlichkeiten Leistungsverpflichtungen für die Gemeinden dar und sind daher bei einer allfälligen Finanzlagenberechnung entsprechend zu berücksichtigen.

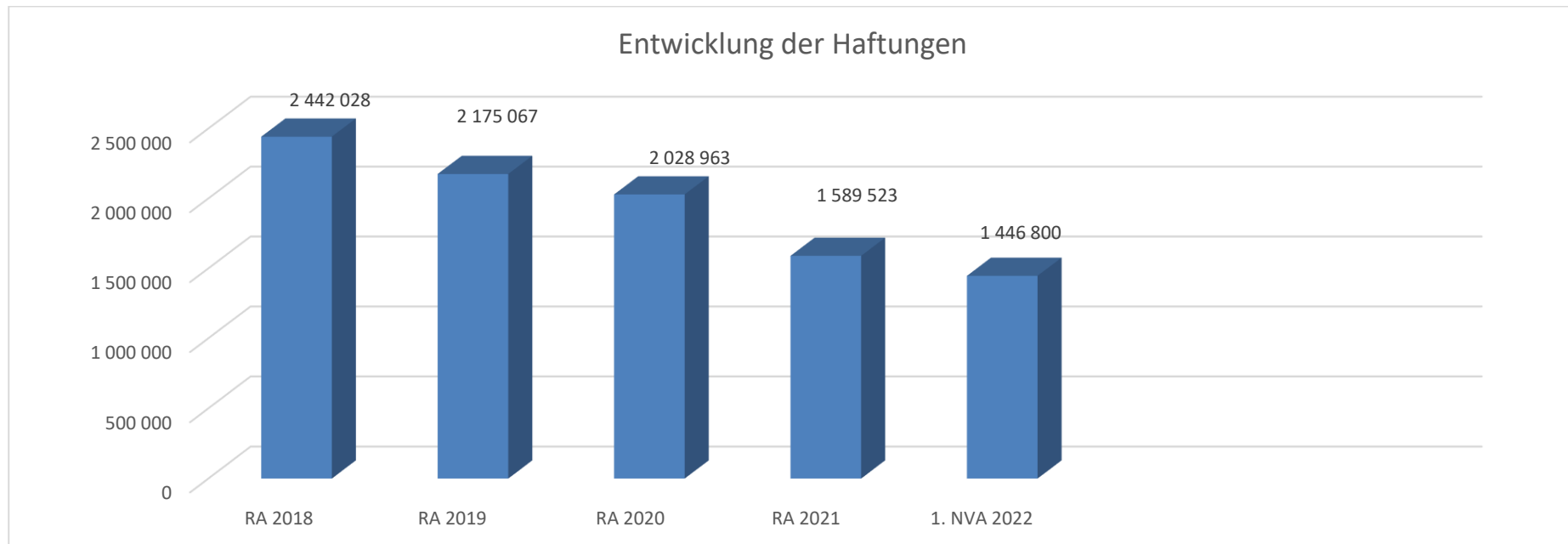
Die Leasingverpflichtungen sind mit Beginn des Jahres 2020 in einer eigenen Anlage gemäß VRV 2015 festzuhalten.

Die Marktgemeinde Atzenbrugg hat seit Beginn 2021 eine operative Leasingverpflichtung für die Anschaffung eines Peugeot Boxer.

Die Jahresverpflichtung 2021 ergab € 11.500 inklusive einer Einmalkaution von € 5.000,00.

Für 2022 ergibt sich eine Jahresverpflichtung von € 5.300,00.

## Entwicklung der Haftungen

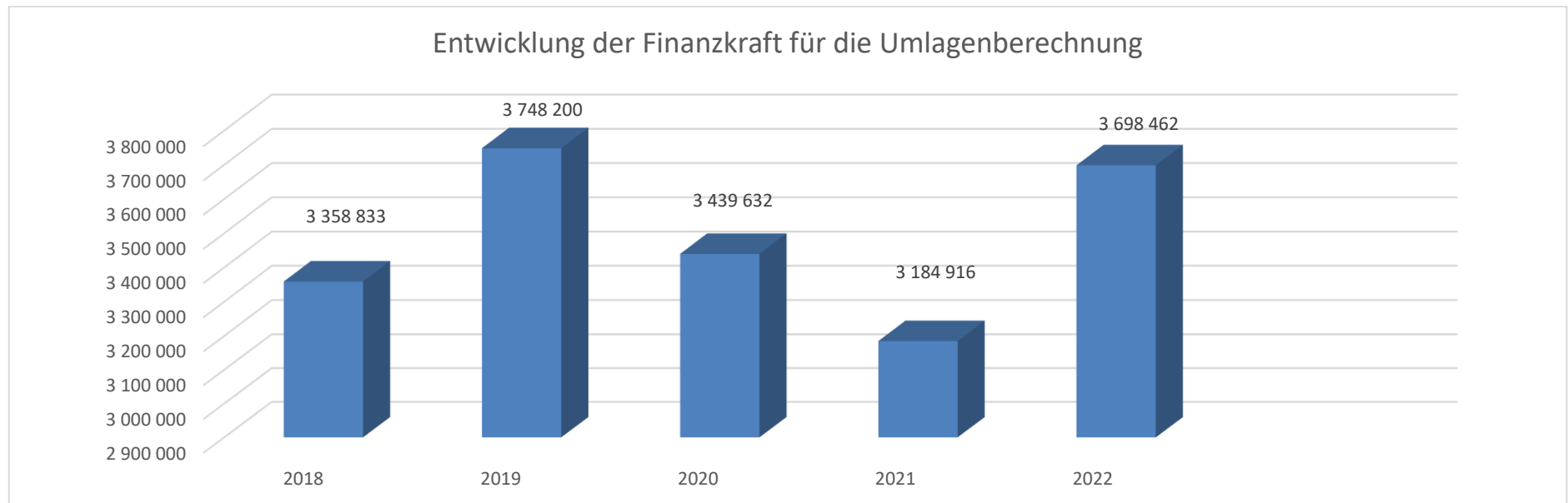


### Erläuterung:

Eine Gemeinde darf Bürgschaften und sonstige Haftungen nur übernehmen, wenn hierfür ein besonderes Interesse der Gemeinde gegeben ist, der Schuldner nachweist, dass eine ordnungsgemäße Verzinsung und Tilgung gesichert ist, die Haftungen befristet sind, der Betrag, für den gehaftet wird, ziffernmäßig bestimmt ist und die Gemeinde den daraus folgenden Zahlungsverpflichtungen nachkommen kann (vgl. § 78 Abs. 1 NÖ Gemeindeordnung 1973).

Die Gemeinde hat insgesamt drei Haftungen: beim Abfallwirtschaftsverband „An der Traisen“, bei der Mittelschulgemeinde Atzenbrugg und der KommReal Atzenbrugg GmbH übernommen. Die Haftung für die Mittelschulgemeinde Atzenbrugg läuft im Jahr 2026 aus.

## Entwicklung der Finanzkraft für die Umlagenberechnung



### Erläuterung:

Die Finanzkraft einer Gemeinde wird aus den

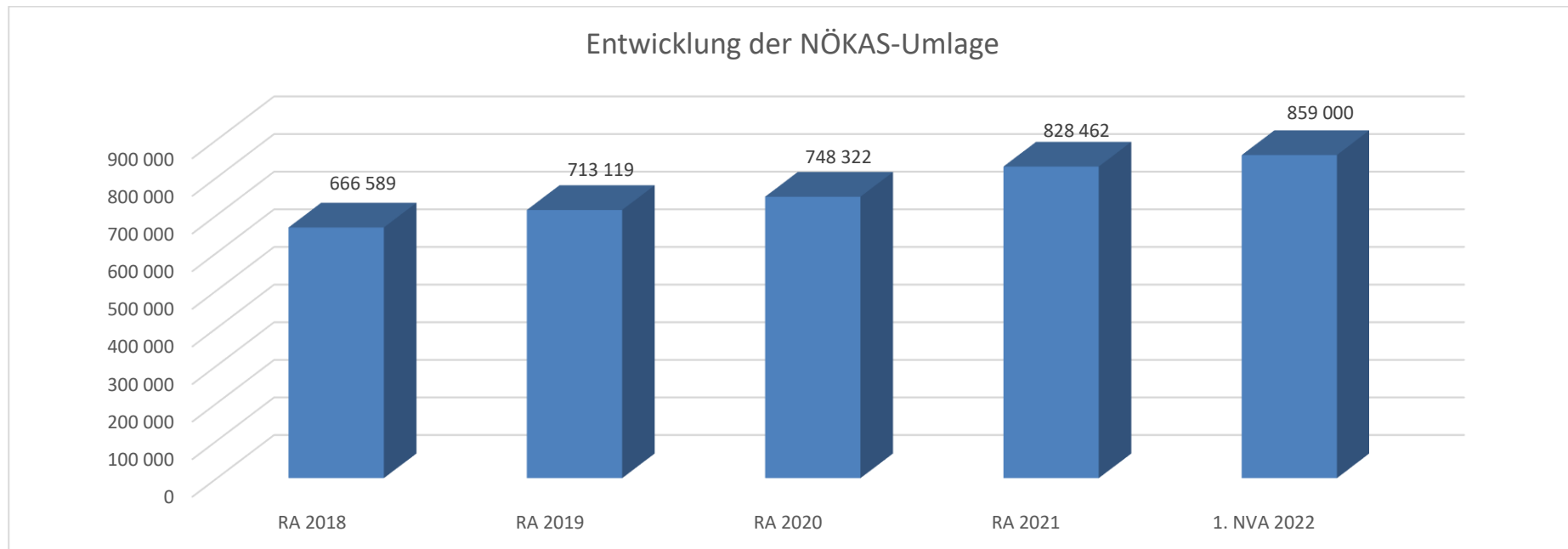
- Erträgen der ausschließlichen Gemeindeabgaben ohne die Gebühren für die Benützung von Gemeindevorrichtungen und -anlagen und ohne die Interessentenbeiträge von Grundstückseigentümern und Anrainern und
- Ertragsanteilen an den gemeinschaftlichen Bundesabgaben ohne Spielbankenabgabe

ermittelt.

Basis für die Ermittlung der Finanzkraft sind die tatsächlichen Beträge aufgrund der Rechnungsabschlüsse.

Die Darstellung der Entwicklung der Finanzkraft für die Umlagenberechnung hat insbesondere auf die Beitragsleistung der Gemeinden zum NÖ Krankenanstaltensprengel (NÖKAS) und zur Sozialumlage Auswirkungen. Eine Erhöhung oder Reduktion/Verminderung der Finanzkraft wirkt sich unmittelbar auf die Beitragsleistung aus.

## Entwicklung der NÖKAS-Umlage



### Erläuterung:

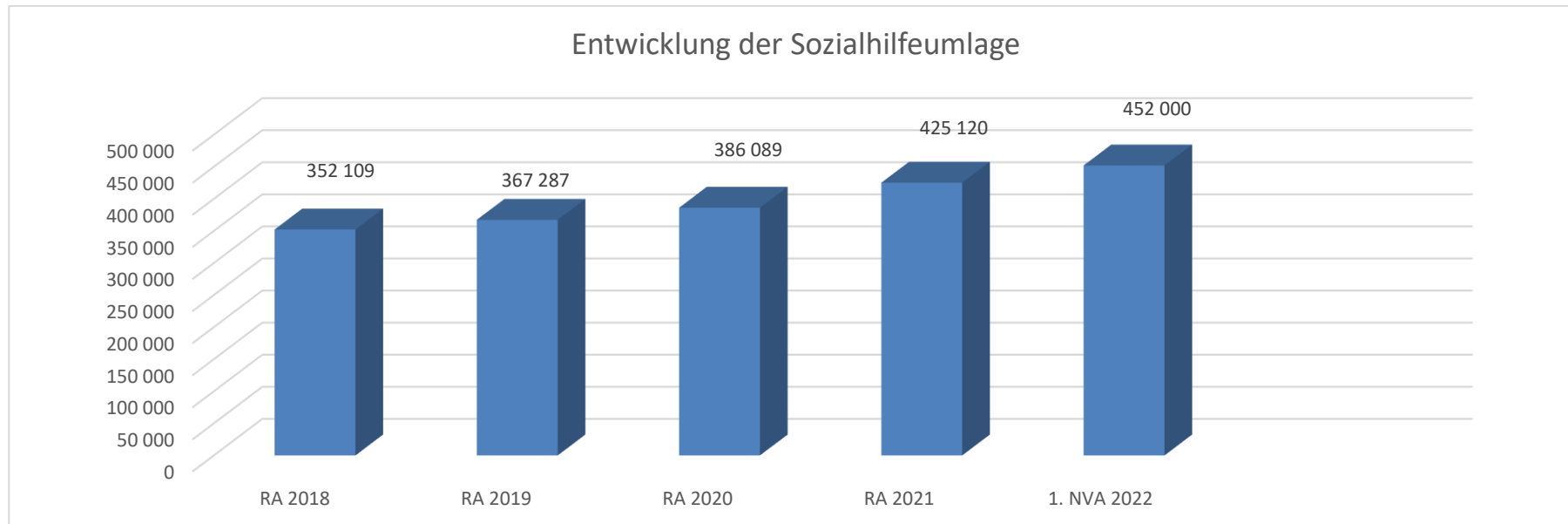
Das Landesgebiet ist Beitragsbezirk und Krankenanstaltensprengel für alle öffentlichen Krankenanstalten in Niederösterreich. Beitragsbezirk und Krankenanstaltensprengel sind ein Gemeindeverband. Dem Gemeindeverband gehören alle Gemeinden Niederösterreichs an. Der Gemeindeverband ist juristische Person, er hat seinen Sitz am Sitz der Landesregierung und trägt die Bezeichnung "NÖ Krankenanstaltensprengel" (§ 61 Abs. 1 NÖ Krankenanstaltengesetz - NÖ KAG).

Die Gemeinden haben an den NÖ Krankenanstaltensprengel monatliche Beiträge zu leisten. Berechnungsgrundlage bilden dabei die Volkszahl und die Finanzkraft der Gemeinden. Steigerungen bei der Volkszahl und bei der Finanzkraft führen daher zu höheren Beitragsleistungen bei den Gemeinden.

Diese monatlichen Beiträge werden von den der Gemeinde gebührenden monatlichen Vorschüsse auf die Ertragsanteile an den gemeinschaftlichen Bundesabgaben einbehalten.

Mit 1.1.2021 wurde ein Normkostenmodell für das Rettungswesen eingeführt. Die Rettungsdienstbeiträge der Gemeinden werden daher ab dem Jahr 2021 in Form einer einmaligen Aufstockung der NÖKAS-Beiträge eingehoben.

## Entwicklung der Sozialhilfeumlage



### Erläuterung:

Die Gemeinden haben jährlich einen Beitrag zu den vom Land zu tragenden Kosten der Sozialhilfe, die nicht durch Kostenbeitrags- und Ersatzleistungen oder durch sonstige für Zwecke der Sozialhilfe bestimmte Zuschüsse gedeckt sind, in der Höhe von 50 % an das Land zu entrichten (§ 44 NÖ Sozialhilfe-Ausführungsgesetz – NÖ SAG).

Die Leistungen für die Sozialhilfe-Umlage werden von der Landesregierung auf die einzelnen Gemeinden nach ihrer Finanzkraft (Finanzkraft für die Umlagenberechnung) aufgeteilt.

Diese monatlichen Beiträge werden von den der Gemeinde gebührenden monatlichen Vorschüssen auf die Ertragsanteile an den gemeinschaftlichen Bundesabgaben einbehalten





1. NVA Ergebnishaushalt Gesamt 1. und 2. Ebene (Anlage 1a)  
- interne Vergütungen enthalten



# 1. Nachtragsvoranschlag 2022

# NVA Ergebnishaushalt Gesamt 1. und 2. Ebene (Anlage 1a) - interne Vergütungen enthalten

Marktgemeinde Atzenbrugg

MVAG	Mittelverwendungs- und aufbringungsgruppen (1. und 2. Ebene)	VA 2022 inkl. NVA	VA 2022	1. NVA
<b>211</b>	<b>Erträge aus der operativen Verwaltungstätigkeit</b>	<b>7.279.900,00</b>	<b>6.679.300,00</b>	<b>600.600,00</b>
2111	Erträge aus eigenen Abgaben	1.233.900,00	1.236.200,00	-2.300,00
2112	Erträge aus Ertragsanteilen	2.861.000,00	2.861.000,00	
2113	Erträge aus Gebühren	1.275.700,00	1.214.700,00	61.000,00
2114	Erträge aus Leistungen	82.800,00	80.600,00	2.200,00
2115	Erträge aus Besitz und wirtschaftlicher Tätigkeit	109.400,00	115.300,00	-5.900,00
2116	Erträge aus Veräußerung und sonstige Erträge	1.690.100,00	1.171.500,00	518.600,00
2117	Nicht finanzierungswirksame operative Erträge	27.000,00		27.000,00
<b>212</b>	<b>Erträge aus Transfers</b>	<b>998.200,00</b>	<b>1.059.200,00</b>	<b>-61.000,00</b>
2121	Transferertrag von Trägern des öffentlichen Rechts	771.000,00	834.600,00	-63.600,00
2122	Transferertrag von Beteiligungen			
2123	Transferertrag von Unternehmen (mit Finanzunternehmen)			
2124	Transferertrag von Haushalten und Organisationen ohne Erwerbscharakter	8.000,00	6.000,00	2.000,00
2125	Transferertrag vom Ausland			
2126	Investitions- und Tilgungszuschüsse zwischen Unternehmungen und Betrieben der Gebietskörperschaft und der Gebietskörperschaft			
2127	Nicht finanzierungswirksamer Transferertrag	219.200,00	218.600,00	600,00
<b>213</b>	<b>Finanzerträge</b>	<b>200,00</b>	<b>200,00</b>	<b>0,00</b>
2131	Erträge aus Zinsen	200,00	200,00	
2132	Erträge aus Zinsen aus derivativen Finanzinstrumenten ohne Grundgeschäft			
2133	Erträge aus Gewinnentnahmen von marktbestimmten Betrieben			
2134	Sonstige Finanzerträge			
2135	Erträge aus Dividenden/Gewinnausschüttungen			
2136	Sonstige nicht finanzierungswirksame Finanzerträge			
<b>21</b>	<b>Summe Erträge</b>	<b>8.278.300,00</b>	<b>7.738.700,00</b>	<b>539.600,00</b>
<b>221</b>	<b>Personalaufwand</b>	<b>934.400,00</b>	<b>955.600,00</b>	<b>-21.200,00</b>
2211	Personalaufwand (Bezüge, Nebengeb., Mehrleistungen)	727.700,00	749.400,00	-21.700,00
2212	Gesetzlicher und freiwilliger Sozialaufwand	196.600,00	196.600,00	
2213	Sonstiger Personalaufwand			
2214	Nicht finanzierungswirksamer Personalaufwand	10.100,00	9.600,00	500,00
<b>222</b>	<b>Sachaufwand (ohne Transferaufwand)</b>	<b>4.390.200,00</b>	<b>3.711.000,00</b>	<b>679.200,00</b>
2221	Gebrauchs- und Verbrauchsgüter, Handelswaren	329.900,00	295.800,00	34.100,00
2222	Verwaltungs- und Betriebsaufwand	193.800,00	147.800,00	46.000,00
2223	Leasing- und Mietaufwand	39.500,00	30.500,00	9.000,00
2224	Instandhaltung	367.800,00	310.200,00	57.600,00
2225	Sonstiger Sachaufwand	2.042.100,00	1.508.000,00	534.100,00
2226	Nicht finanzierungswirksamer Sachaufwand	1.417.100,00	1.418.700,00	-1.600,00

# 1. Nachtragsvoranschlag 2022

# NVA Ergebnishaushalt Gesamt 1. und 2. Ebene (Anlage 1a) - interne Vergütungen enthalten

Marktgemeinde Atzenbrugg

MVAG	Mittelverwendungs- und aufbringungsgruppen (1. und 2. Ebene)	VA 2022 inkl. NVA	VA 2022	1. NVA
<b>223</b>	<b>Transferaufwand (laufende Transfers und Kapitaltransfers)</b>	<b>1.929.300,00</b>	<b>1.935.400,00</b>	<b>-6.100,00</b>
2231	Transferaufwand an Träger des öffentlichen Rechts	1.853.000,00	1.855.500,00	-2.500,00
2232	Transferaufwand an Beteiligungen	25.000,00	25.000,00	
2233	Transferaufwand an Unternehmen (mit Finanzunternehmen)			
2234	Transferaufwand an Haushalte und Organisationen ohne Erwerbscharakter	51.300,00	54.900,00	-3.600,00
2235	Transferaufwand an das Ausland			
2236	Investitions- und Tilgungszuschüsse zwischen Unternehmungen und Betrieben der Gebietskörperschaft und der Gebietskörperschaft			
2237	Nicht finanzierungswirksamer Transferaufwand			
<b>224</b>	<b>Finanzaufwand</b>	<b>74.400,00</b>	<b>72.900,00</b>	<b>1.500,00</b>
2241	Zinsen aus Finanzschulden, Finanzierungsleasing, Forderungskauf und derivativen Finanzinstrumenten mit Grundgeschäft	55.900,00	54.400,00	1.500,00
2242	Zinsen und sonstige Aufwendungen aus derivativen Finanzinstrumenten ohne Grundgeschäft			
2243	Gewinnentnahmen von Unternehmungen und marktbestimmten Betrieben der Gebietskörperschaft (innerhalb der Gebietskörperschaft)			
2244	Sonstiger Finanzaufwand	3.500,00	3.500,00	
2245	Nicht finanzierungswirksamer Finanzaufwand	15.000,00	15.000,00	
<b>22</b>	<b>Summe Aufwendungen</b>	<b>7.328.300,00</b>	<b>6.674.900,00</b>	<b>653.400,00</b>
<b>SA0</b>	<b>Saldo (0) Nettoergebnis (21 - 22)</b>	<b>950.000,00</b>	<b>1.063.800,00</b>	<b>-113.800,00</b>
<b>230</b>	<b>Entnahmen von Haushaltsrücklagen</b>	<b>500,00</b>	<b>500,00</b>	<b>0,00</b>
2301	Entnahmen von Haushaltsrücklagen	500,00	500,00	
<b>240</b>	<b>Zuweisung an Haushaltsrücklagen</b>	<b>100,00</b>	<b>100,00</b>	<b>0,00</b>
2401	Zuweisung an Haushaltsrücklagen	100,00	100,00	
<b>23</b>	<b>Summe Haushaltsrücklagen</b>	<b>400,00</b>	<b>400,00</b>	<b>0,00</b>
<b>SA00</b>	<b>Nettoergebnis nach Zuweisung und Entnahmen von Haushaltsrücklagen (Saldo 0 +/- SU23)</b>	<b>950.400,00</b>	<b>1.064.200,00</b>	<b>-113.800,00</b>

1. NVA Finanzierungshaushalt Gesamt 1. und 2. Ebene  
(Anlage 1b) - interne Vergütungen enthalten



# 1. Nachtragsvoranschlag 2022

Marktgemeinde Atzenbrugg

# NVA Finanzierungshaushalt Gesamt 1. und 2. Ebene (Anlage 1b) - interne Vergütungen enthalten

MVAG	Mittelverwendungs- und aufbringungsgruppen (1. und 2. Ebene)	VA 2022 inkl. NVA	VA 2022	1. NVA
<b>311</b>	<b>Einzahlungen aus der operativen Verwaltungstätigkeit</b>	<b>7.234.400,00</b>	<b>6.668.300,00</b>	<b>566.100,00</b>
3111	Einzahlungen aus eigenen Abgaben	1.233.900,00	1.236.200,00	-2.300,00
3112	Einzahlungen aus Ertragsanteilen	2.861.000,00	2.861.000,00	
3113	Einzahlungen aus Gebühren	1.274.700,00	1.213.700,00	61.000,00
3114	Einzahlungen aus Leistungen	82.800,00	80.600,00	2.200,00
3115	Einzahlungen aus Besitz und wirtschaftlicher Tätigkeit	109.400,00	115.300,00	-5.900,00
3116	Einzahlungen aus Veräußerung von geringwertigen Wirtschaftsgütern (GWG) und sonstige Einzahlungen	1.672.600,00	1.161.500,00	511.100,00
<b>312</b>	<b>Einzahlungen aus Transfers (ohne Kapitaltransfers)</b>	<b>785.500,00</b>	<b>840.600,00</b>	<b>-55.100,00</b>
3121	Transferzahlungen von Trägern des öffentlichen Rechts	777.500,00	834.600,00	-57.100,00
3122	Transferzahlungen von Beteiligungen			
3123	Transferzahlungen von Unternehmen (inkl. Finanzunternehmen)			
3124	Transferzahlungen von Haushalte und Organisationen ohne Erwerbscharakter	8.000,00	6.000,00	2.000,00
3125	Transferzahlungen vom Ausland			
3126	Investitions- und Tilgungszuschüsse zwischen Unternehmungen und Betrieben der Gebietskörperschaft und der Gebietskörperschaft			
<b>313</b>	<b>Einzahlungen aus Finanzerträgen</b>	<b>200,00</b>	<b>200,00</b>	<b>0,00</b>
3131	Einzahlungen aus Zinserträgen	200,00	200,00	
3133	Einzahlungen aus Gewinnentnahmen von marktbestimmten Betrieben			
3134	Sonstige Einzahlungen aus Finanzerträgen			
3135	Einzahlungen aus Dividenden/Gewinnausschüttungen			
<b>31</b>	<b>Summe Einzahlungen operative Gebarung</b>	<b>8.020.100,00</b>	<b>7.509.100,00</b>	<b>511.000,00</b>
<b>321</b>	<b>Auszahlungen aus Personalaufwand</b>	<b>924.300,00</b>	<b>946.000,00</b>	<b>-21.700,00</b>
3211	Auszahlungen für Personalaufwand Bezüge, Nebengebühren, und Mehrleistungsvergütungen)	727.700,00	749.400,00	-21.700,00
3212	Auszahlungen für gesetzliche und freiwillige Sozialaufwendungen	196.600,00	196.600,00	
3213	Auszahlungen aus sonstigem Personalaufwand			
<b>322</b>	<b>Auszahlungen aus Sachaufwand (ohne Transferaufwand)</b>	<b>2.978.600,00</b>	<b>2.292.300,00</b>	<b>686.300,00</b>
3221	Auszahlungen für Gebrauchs- und Verbrauchsgüter, Handelswaren	329.900,00	295.800,00	34.100,00
3222	Auszahlungen für Verwaltungs- und Betriebsaufwand	193.800,00	147.800,00	46.000,00
3223	Auszahlungen für Leasing- und Mietaufwand	39.500,00	30.500,00	9.000,00
3224	Auszahlungen für Instandhaltung	367.800,00	310.200,00	57.600,00
3225	Sonstige Auszahlungen aus Sachaufwand	2.047.600,00	1.508.000,00	539.600,00
<b>323</b>	<b>Auszahlungen aus Transfers (ohne Kapitaltransfers)</b>	<b>1.926.200,00</b>	<b>1.930.300,00</b>	<b>-4.100,00</b>
3231	Transferzahlungen an Träger des öffentlichen Rechts	1.853.000,00	1.855.500,00	-2.500,00
3232	Transferzahlungen an Beteiligungen	25.000,00	25.000,00	
3233	Transferzahlungen an Unternehmen (inkl. Finanzunternehmen)			
3234	Transferzahlungen an Haushalte und Organisationen ohne Erwerbscharakter	48.200,00	49.800,00	-1.600,00

# 1. Nachtragsvoranschlag 2022

# NVA Finanzierungshaushalt Gesamt 1. und 2. Ebene (Anlage 1b) - interne Vergütungen enthalten

Marktgemeinde Atzenbrugg

MVAG	Mittelverwendungs- und aufbringungsgruppen (1. und 2. Ebene)	VA 2022 inkl. NVA	VA 2022	1. NVA
3235	Transferzahlungen an das Ausland			
3236	Investitions- und Tilgungszuschüsse zwischen Unternehmungen und Betrieben der Gebietskörperschaft und der Gebietskörperschaft			
<b>324</b>	<b>Auszahlungen aus Finanzaufwand</b>	<b>59.400,00</b>	<b>57.900,00</b>	<b>1.500,00</b>
3241	Auszahlungen für Zinsaufwand, für Finanzierungsleasing, für Forderungskauf, für Finanzschulden und derivative Finanzinstrumente	55.900,00	54.400,00	1.500,00
3242	Auszahlungen für Zinsen aus derivativen Finanzinstrumenten ohne Grundgeschäft			
3243	Auszahlung aus Gewinnentnahmen von marktbestimmten Betrieben			
3244	Sonstige Auszahlungen aus Finanzaufwendungen	3.500,00	3.500,00	
<b>32</b>	<b>Summe Auszahlungen operative Gebarung</b>	<b>5.888.500,00</b>	<b>5.226.500,00</b>	<b>662.000,00</b>
<b>SA1</b>	<b>Saldo (1) Geldfluss aus der Operativen Gebarung (31 – 32)</b>	<b>2.131.600,00</b>	<b>2.282.600,00</b>	<b>-151.000,00</b>
<b>331</b>	<b>Einzahlungen aus der Investitionstätigkeit</b>	<b>17.500,00</b>	<b>10.000,00</b>	<b>7.500,00</b>
3311	Einzahlungen aus der Veräußerung von immateriellem Vermögen			
3312	Einzahlungen aus der Veräußerung von Grundstücken und Grundstückseinrichtungen	17.500,00	10.000,00	7.500,00
3313	Einzahlungen aus der Veräußerung von Gebäuden und Bauten			
3314	Einzahlungen aus der Veräußerung von technischen Anlagen, Fahrzeuge und Maschinen			
3315	Einzahlungen aus der Veräußerung von Amts-, Betriebs- und Geschäftsausstattung			
3316	Einzahlungen aus der Veräußerung von Kulturgütern			
3317	Einzahlungen aus der Veräußerung von Beteiligungen			
<b>332</b>	<b>Einzahlungen aus der Rückzahlung von Darlehen sowie gewährten Vorschüssen</b>	<b>0,00</b>	<b>0,00</b>	<b>0,00</b>
3321	Einzahlungen aus Darlehen an Träger des öffentlichen Rechts			
3322	Einzahlungen aus Darlehen an Beteiligungen			
3323	Einzahlungen aus Darlehen an Unternehmen und Haushalte			
3325	Einzahlungen aus Vorschüssen und Anzahlungen			
<b>333</b>	<b>Einzahlungen aus Kapitaltransfers</b>	<b>236.200,00</b>	<b>457.000,00</b>	<b>-220.800,00</b>
3331	Kapitaltransferzahlungen von Trägern des öffentlichen Rechts	56.200,00	257.000,00	-200.800,00
3332	Kapitaltransferzahlungen von Beteiligungen			
3333	Kapitaltransferzahlungen von Unternehmen			
3334	Kapitaltransferzahlungen von Haushalten und Organisationen ohne Erwerbscharakter	180.000,00	200.000,00	-20.000,00
3335	Kapitaltransferzahlungen vom Ausland			
<b>33</b>	<b>Summe Einzahlungen investive Gebarung</b>	<b>253.700,00</b>	<b>467.000,00</b>	<b>-213.300,00</b>
<b>341</b>	<b>Auszahlungen aus der Investitionstätigkeit</b>	<b>4.877.000,00</b>	<b>5.029.200,00</b>	<b>-152.200,00</b>
3411	Auszahlungen für den Erwerb von immateriellem Vermögen	55.700,00	50.700,00	5.000,00
3412	Auszahlungen für den Erwerb von Grundstücken und Grundstückseinrichtungen	1.473.600,00	2.280.500,00	-806.900,00
3413	Auszahlungen für den Erwerb von Gebäuden und Bauten	3.070.000,00	2.215.000,00	855.000,00
3414	Auszahlungen für den Erwerb von technischen Anlagen, Fahrzeuge und Maschinen	168.500,00	162.500,00	6.000,00



# 1. Nachtragsvoranschlag 2022

# NVA Finanzierungshaushalt Gesamt 1. und 2. Ebene (Anlage 1b) - interne Vergütungen enthalten

Marktgemeinde Atzenbrugg

MVAG	Mittelverwendungs- und aufbringungsgruppen (1. und 2. Ebene)	VA 2022 inkl. NVA	VA 2022	1. NVA
3415	Auszahlungen für den Erwerb von Amts-, Betriebs- und Geschäftsausstattung	59.200,00	70.500,00	-11.300,00
3416	Auszahlungen für den Erwerb von Kulturgütern			
3417	Auszahlungen für den Erwerb von Beteiligungen	50.000,00	250.000,00	-200.000,00
<b>342</b>	<b>Auszahlungen von gewährten Darlehen sowie gewährten Vorschüssen</b>	<b>0,00</b>	<b>0,00</b>	<b>0,00</b>
3421	Auszahlung von Darlehen an Träger des öffentlichen Rechts			
3422	Auszahlung von Darlehen an Beteiligungen			
3423	Auszahlung von Darlehen an Unternehmen und Haushalte			
3425	Auszahlungen von Vorschüssen und Anzahlungen			
<b>343</b>	<b>Auszahlungen aus Kapitaltransfers</b>	<b>3.100,00</b>	<b>5.100,00</b>	<b>-2.000,00</b>
3431	Kapitaltransferzahlungen an Träger des öffentlichen Rechts			
3432	Kapitaltransferzahlungen an Beteiligungen			
3433	Kapitaltransferzahlungen an Unternehmen (Finanzunternehmen)			
3434	Kapitaltransferzahlungen an Haushalte und Organisationen ohne Erwerbscharakter	3.100,00	5.100,00	-2.000,00
3435	Kapitaltransferzahlungen an das Ausland			
<b>34</b>	<b>Summe Auszahlungen investive Gebarung</b>	<b>4.880.100,00</b>	<b>5.034.300,00</b>	<b>-154.200,00</b>
<b>SA2</b>	<b>Saldo (2) Geldfluss aus der Investiven Gebarung (33 – 34)</b>	<b>-4.626.400,00</b>	<b>-4.567.300,00</b>	<b>-59.100,00</b>
<b>SA3</b>	<b>Saldo (3) Nettofinanzierungssaldo (Saldo 1 + Saldo 2)</b>	<b>-2.494.800,00</b>	<b>-2.284.700,00</b>	<b>-210.100,00</b>
<b>351</b>	<b>Einzahlungen aus der Aufnahme von Finanzschulden</b>	<b>1.900.000,00</b>	<b>1.900.000,00</b>	<b>0,00</b>
3511	Einzahlungen aus empfangenen Darlehen von öffentlichen Körperschaften und Rechtsträgern			
3512	Einzahlungen aus empfangenen Darlehen von Beteiligungen			
3513	Einzahlungen aus empfangenen Darlehen von Unternehmen und privaten Haushalten			
3514	Einzahlungen aus Finanzschulden (Finanzunternehmen)	1.900.000,00	1.900.000,00	
<b>353</b>	<b>Einzahlungen infolge eines Kapitaltausch bei derivativen Finanzinstrumenten mit Grundgeschäft</b>	<b>0,00</b>	<b>0,00</b>	<b>0,00</b>
3530	Einzahlungen infolge eines Kapitaltausch bei derivativen Finanzinstrumenten mit Grundgeschäft			
<b>355</b>	<b>Einzahlungen aus dem Abgang von Finanzinstrumenten</b>	<b>0,00</b>	<b>0,00</b>	<b>0,00</b>
3550	Einzahlungen aus dem Abgang von Finanzinstrumenten			
<b>35</b>	<b>Summe Einzahlungen aus der Finanzierungstätigkeit</b>	<b>1.900.000,00</b>	<b>1.900.000,00</b>	<b>0,00</b>
<b>361</b>	<b>Auszahlungen aus der Tilgung von Finanzschulden</b>	<b>456.000,00</b>	<b>451.000,00</b>	<b>5.000,00</b>
3611	Auszahlungen aus empfangenen Darlehen von öffentlichen Körperschaften und Rechtsträgern	40.900,00	40.900,00	
3612	Auszahlungen aus empfangenen Darlehen von Beteiligungen			
3613	Auszahlungen aus empfangenen Darlehen von Unternehmen und privaten Haushalten			
3614	Auszahlungen aus Finanzschulden	415.100,00	410.100,00	5.000,00

# 1. Nachtragsvoranschlag 2022

# NVA Finanzierungshaushalt Gesamt 1. und 2. Ebene (Anlage 1b) - interne Vergütungen enthalten

Marktgemeinde Atzenbrugg

MVAG	Mittelverwendungs- und aufbringungsgruppen (1. und 2. Ebene)	VA 2022 inkl. NVA	VA 2022	1. NVA
3615	Auszahlung aus der Rückzahlung von Leasingverbindlichkeiten			
<b>363</b>	<b>Auszahlungen infolge eines Kapitaltausch bei derivativen Finanzinstrumenten mit Grundgeschäft</b>	<b>0,00</b>	<b>0,00</b>	<b>0,00</b>
3630	Auszahlungen infolge eines Kapitaltausch bei derivativen Finanzinstrumenten mit Grundgeschäft			
<b>365</b>	<b>Auszahlungen für den Erwerb von Finanzinstrumenten</b>	<b>0,00</b>	<b>0,00</b>	<b>0,00</b>
3650	Auszahlungen für den Erwerb von Finanzinstrumenten			
<b>36</b>	<b>Summe Auszahlungen aus der Finanzierungstätigkeit</b>	<b>456.000,00</b>	<b>451.000,00</b>	<b>5.000,00</b>
<b>SA4</b>	<b>Saldo (4) Geldfluss aus der Finanzierungstätigkeit (35 – 36)</b>	<b>1.444.000,00</b>	<b>1.449.000,00</b>	<b>-5.000,00</b>
<b>SA5</b>	<b>Saldo (5) Geldfluss aus der voranschlagswirksamen Gebarung (Saldo 3 + Saldo 4)</b>	<b>-1.050.800,00</b>	<b>-835.700,00</b>	<b>-215.100,00</b>

1. NVA Ergebnishaushalt Bereichsbudget 1. und 2. Ebene  
(Anlage 1a)



# 1. Nachtragsvoranschlag 2022

# NVA Ergebnishaushalt Bereichsbudget 1. und 2. Ebene (Anlage 1a)

Marktgemeinde Atzenbrugg

## Vertretungskörper und allgemeine Verwaltung (Gruppe 0)

MVAG	Mittelverwendungs- und -aufbringungsgruppen (1. und 2. Ebene)	VA 2022 inkl. NVA	VA 2022	1. NVA
<b>211</b>	<b>Erträge aus der operativen Verwaltungstätigkeit</b>	<b>120.100,00</b>	<b>109.900,00</b>	<b>10.200,00</b>
2111	Erträge aus eigenen Abgaben			
2112	Erträge aus Ertragsanteilen			
2113	Erträge aus Gebühren			
2114	Erträge aus Leistungen	4.600,00	3.300,00	1.300,00
2115	Erträge aus Besitz und wirtschaftlicher Tätigkeit	23.100,00	22.800,00	300,00
2116	Erträge aus Veräußerung und sonstige Erträge	92.400,00	83.800,00	8.600,00
2117	Nicht finanzierungswirksame operative Erträge			
<b>212</b>	<b>Erträge aus Transfers</b>	<b>4.900,00</b>	<b>4.900,00</b>	<b>0,00</b>
2121	Transferertrag von Trägern des öffentlichen Rechts	2.000,00	2.000,00	
2122	Transferertrag von Beteiligungen			
2123	Transferertrag von Unternehmen (mit Finanzunternehmen)			
2124	Transferertrag von Haushalten und Organisationen ohne Erwerbscharakter			
2125	Transferertrag vom Ausland			
2126	Investitions- und Tilgungszuschüsse zwischen Unternehmungen und Betrieben der Gebietskörperschaft und der Gebietskörperschaft			
2127	Nicht finanzierungswirksamer Transferertrag	2.900,00	2.900,00	
<b>213</b>	<b>Finanzerträge</b>	<b>0,00</b>	<b>0,00</b>	<b>0,00</b>
2131	Erträge aus Zinsen			
2132	Erträge aus Zinsen aus derivativen Finanzinstrumenten ohne Grundgeschäft			
2133	Erträge aus Gewinnentnahmen von marktbestimmten Betrieben			
2134	Sonstige Finanzerträge			
2135	Erträge aus Dividenden/Gewinnausschüttungen			
2136	Sonstige nicht finanzierungswirksame Finanzerträge			
<b>21</b>	<b>Summe Erträge</b>	<b>125.000,00</b>	<b>114.800,00</b>	<b>10.200,00</b>
<b>221</b>	<b>Personalaufwand</b>	<b>264.900,00</b>	<b>245.600,00</b>	<b>19.300,00</b>
2211	Personalaufwand (Bezüge, Nebengeb., Mehrleistungen)	196.900,00	181.000,00	15.900,00
2212	Gesetzlicher und freiwilliger Sozialaufwand	65.900,00	62.500,00	3.400,00
2213	Sonstiger Personalaufwand			
2214	Nicht finanzierungswirksamer Personalaufwand	2.100,00	2.100,00	
<b>222</b>	<b>Sachaufwand (ohne Transferaufwand)</b>	<b>425.400,00</b>	<b>357.600,00</b>	<b>67.800,00</b>
2221	Gebrauchs- und Verbrauchsgüter, Handelswaren	31.800,00	28.700,00	3.100,00
2222	Verwaltungs- und Betriebsaufwand	40.200,00	30.300,00	9.900,00

# 1. Nachtragsvoranschlag 2022

# NVA Ergebnishaushalt Bereichsbudget 1. und 2. Ebene (Anlage 1a)

Marktgemeinde Atzenbrugg

## Vertretungskörper und allgemeine Verwaltung (Gruppe 0)

MVAG	Mittelverwendungs- und -aufbringungsgruppen (1. und 2. Ebene)	VA 2022 inkl. NVA	VA 2022	1. NVA
2223	Leasing- und Mietaufwand	9.300,00	8.600,00	700,00
2224	Instandhaltung	55.400,00	30.000,00	25.400,00
2225	Sonstiger Sachaufwand	242.100,00	213.400,00	28.700,00
2226	Nicht finanzierungswirksamer Sachaufwand	46.600,00	46.600,00	
<b>223</b>	<b>Transferaufwand (laufende Transfers und Kapitaltransfers)</b>	<b>38.900,00</b>	<b>37.900,00</b>	<b>1.000,00</b>
2231	Transferaufwand an Träger des öffentlichen Rechts	15.800,00	14.800,00	1.000,00
2232	Transferaufwand an Beteiligungen			
2233	Transferaufwand an Unternehmen (mit Finanzunternehmen)			
2234	Transferaufwand an Haushalte und Organisationen ohne Erwerbscharakter	23.100,00	23.100,00	
2235	Transferaufwand an das Ausland			
2236	Investitions- und Tilgungszuschüsse zwischen Unternehmungen und Betrieben der Gebietskörperschaft und der Gebietskörperschaft			
2237	Nicht finanzierungswirksamer Transferaufwand			
<b>224</b>	<b>Finanzaufwand</b>	<b>1.300,00</b>	<b>1.300,00</b>	<b>0,00</b>
2241	Zinsen aus Finanzschulden, Finanzierungsleasing, Forderungskauf und derivativen Finanzinstrumenten mit Grundgeschäft	1.300,00	1.300,00	
2242	Zinsen und sonstige Aufwendungen aus derivativen Finanzinstrumenten ohne Grundgeschäft			
2243	Gewinnentnahmen von Unternehmungen und marktbestimmten Betrieben der Gebietskörperschaft (innerhalb der Gebietskörperschaft)			
2244	Sonstiger Finanzaufwand			
2245	Nicht finanzierungswirksamer Finanzaufwand			
<b>22</b>	<b>Summe Aufwendungen</b>	<b>730.500,00</b>	<b>642.400,00</b>	<b>88.100,00</b>
<b>SA0</b>	<b>Saldo (0) Nettoergebnis (21 - 22)</b>	<b>-605.500,00</b>	<b>-527.600,00</b>	<b>-77.900,00</b>
<b>230</b>	<b>Entnahmen von Haushaltsrücklagen</b>	<b>0,00</b>	<b>0,00</b>	<b>0,00</b>
2301	Entnahmen von Haushaltsrücklagen			
<b>240</b>	<b>Zuweisung an Haushaltsrücklagen</b>	<b>0,00</b>	<b>0,00</b>	<b>0,00</b>
2401	Zuweisung an Haushaltsrücklagen			
<b>23</b>	<b>Summe Haushaltsrücklagen</b>	<b>0,00</b>	<b>0,00</b>	<b>0,00</b>
<b>SA00</b>	<b>Nettoergebnis nach Zuweisung und Entnahmen von Haushaltsrücklagen (Saldo 0 +/- SU23)</b>	<b>-605.500,00</b>	<b>-527.600,00</b>	<b>-77.900,00</b>

**Öffentliche Ordnung und Sicherheit (Gruppe 1)**

MVAG	Mittelverwendungs- und -aufbringungsgruppen (1. und 2. Ebene)	VA 2022 inkl. NVA	VA 2022	1. NVA
<b>211</b>	<b>Erträge aus der operativen Verwaltungstätigkeit</b>	<b>18.100,00</b>	<b>18.100,00</b>	<b>0,00</b>
2111	Erträge aus eigenen Abgaben			
2112	Erträge aus Ertragsanteilen			
2113	Erträge aus Gebühren			
2114	Erträge aus Leistungen	18.000,00	18.000,00	
2115	Erträge aus Besitz und wirtschaftlicher Tätigkeit			
2116	Erträge aus Veräußerung und sonstige Erträge	100,00	100,00	
2117	Nicht finanzierungswirksame operative Erträge			
<b>212</b>	<b>Erträge aus Transfers</b>	<b>17.700,00</b>	<b>5.000,00</b>	<b>12.700,00</b>
2121	Transferertrag von Trägern des öffentlichen Rechts	17.700,00	5.000,00	12.700,00
2122	Transferertrag von Beteiligungen			
2123	Transferertrag von Unternehmen (mit Finanzunternehmen)			
2124	Transferertrag von Haushalten und Organisationen ohne Erwerbscharakter			
2125	Transferertrag vom Ausland			
2126	Investitions- und Tilgungszuschüsse zwischen Unternehmungen und Betrieben der Gebietskörperschaft und der Gebietskörperschaft			
2127	Nicht finanzierungswirksamer Transferertrag			
<b>213</b>	<b>Finanzerträge</b>	<b>0,00</b>	<b>0,00</b>	<b>0,00</b>
2131	Erträge aus Zinsen			
2132	Erträge aus Zinsen aus derivativen Finanzinstrumenten ohne Grundgeschäft			
2133	Erträge aus Gewinnentnahmen von marktbestimmten Betrieben			
2134	Sonstige Finanzerträge			
2135	Erträge aus Dividenden/Gewinnausschüttungen			
2136	Sonstige nicht finanzierungswirksame Finanzerträge			
<b>21</b>	<b>Summe Erträge</b>	<b>35.800,00</b>	<b>23.100,00</b>	<b>12.700,00</b>
<b>221</b>	<b>Personalaufwand</b>	<b>0,00</b>	<b>0,00</b>	<b>0,00</b>
2211	Personalaufwand (Bezüge, Nebengeb., Mehrleistungen)			
2212	Gesetzlicher und freiwilliger Sozialaufwand			
2213	Sonstiger Personalaufwand			
2214	Nicht finanzierungswirksamer Personalaufwand			
<b>222</b>	<b>Sachaufwand (ohne Transferaufwand)</b>	<b>41.400,00</b>	<b>25.400,00</b>	<b>16.000,00</b>
2221	Gebrauchs- und Verbrauchsgüter, Handelswaren			
2222	Verwaltungs- und Betriebsaufwand	7.900,00	1.400,00	6.500,00

# 1. Nachtragsvoranschlag 2022

# NVA Ergebnishaushalt Bereichsbudget 1. und 2. Ebene (Anlage 1a)

Marktgemeinde Atzenbrugg

## Öffentliche Ordnung und Sicherheit (Gruppe 1)

MVAG	Mittelverwendungs- und -aufbringungsgruppen (1. und 2. Ebene)	VA 2022 inkl. NVA	VA 2022	1. NVA
2223	Leasing- und Mietaufwand			
2224	Instandhaltung	31.000,00	20.000,00	11.000,00
2225	Sonstiger Sachaufwand	2.500,00	4.000,00	-1.500,00
2226	Nicht finanzierungswirksamer Sachaufwand			
<b>223</b>	<b>Transferaufwand (laufende Transfers und Kapitaltransfers)</b>	<b>122.500,00</b>	<b>114.400,00</b>	<b>8.100,00</b>
2231	Transferaufwand an Träger des öffentlichen Rechts	122.000,00	113.400,00	8.600,00
2232	Transferaufwand an Beteiligungen			
2233	Transferaufwand an Unternehmen (mit Finanzunternehmen)			
2234	Transferaufwand an Haushalte und Organisationen ohne Erwerbscharakter	500,00	1.000,00	-500,00
2235	Transferaufwand an das Ausland			
2236	Investitions- und Tilgungszuschüsse zwischen Unternehmungen und Betrieben der Gebietskörperschaft und der Gebietskörperschaft			
2237	Nicht finanzierungswirksamer Transferaufwand			
<b>224</b>	<b>Finanzaufwand</b>	<b>0,00</b>	<b>0,00</b>	<b>0,00</b>
2241	Zinsen aus Finanzschulden, Finanzierungsleasing, Forderungskauf und derivativen Finanzinstrumenten mit Grundgeschäft			
2242	Zinsen und sonstige Aufwendungen aus derivativen Finanzinstrumenten ohne Grundgeschäft			
2243	Gewinnentnahmen von Unternehmungen und marktbestimmten Betrieben der Gebietskörperschaft (innerhalb der Gebietskörperschaft)			
2244	Sonstiger Finanzaufwand			
2245	Nicht finanzierungswirksamer Finanzaufwand			
<b>22</b>	<b>Summe Aufwendungen</b>	<b>163.900,00</b>	<b>139.800,00</b>	<b>24.100,00</b>
<b>SA0</b>	<b>Saldo (0) Nettoergebnis (21 - 22)</b>	<b>-128.100,00</b>	<b>-116.700,00</b>	<b>-11.400,00</b>
<b>230</b>	<b>Entnahmen von Haushaltsrücklagen</b>	<b>0,00</b>	<b>0,00</b>	<b>0,00</b>
2301	Entnahmen von Haushaltsrücklagen			
<b>240</b>	<b>Zuweisung an Haushaltsrücklagen</b>	<b>0,00</b>	<b>0,00</b>	<b>0,00</b>
2401	Zuweisung an Haushaltsrücklagen			
<b>23</b>	<b>Summe Haushaltsrücklagen</b>	<b>0,00</b>	<b>0,00</b>	<b>0,00</b>
<b>SA00</b>	<b>Nettoergebnis nach Zuweisung und Entnahmen von Haushaltsrücklagen (Saldo 0 +/- SU23)</b>	<b>-128.100,00</b>	<b>-116.700,00</b>	<b>-11.400,00</b>



**Unterricht, Erziehung, Sport und Wissenschaft (Gruppe 2)**

MVAG	Mittelverwendungs- und -aufbringungsgruppen (1. und 2. Ebene)	VA 2022 inkl. NVA	VA 2022	1. NVA
<b>211</b>	<b>Erträge aus der operativen Verwaltungstätigkeit</b>	<b>944.300,00</b>	<b>136.300,00</b>	<b>808.000,00</b>
2111	Erträge aus eigenen Abgaben			
2112	Erträge aus Ertragsanteilen			
2113	Erträge aus Gebühren			
2114	Erträge aus Leistungen	57.400,00	56.000,00	1.400,00
2115	Erträge aus Besitz und wirtschaftlicher Tätigkeit	7.500,00	7.200,00	300,00
2116	Erträge aus Veräußerung und sonstige Erträge	852.400,00	73.100,00	779.300,00
2117	Nicht finanzierungswirksame operative Erträge	27.000,00		27.000,00
<b>212</b>	<b>Erträge aus Transfers</b>	<b>67.400,00</b>	<b>69.300,00</b>	<b>-1.900,00</b>
2121	Transferertrag von Trägern des öffentlichen Rechts	63.400,00	65.900,00	-2.500,00
2122	Transferertrag von Beteiligungen			
2123	Transferertrag von Unternehmen (mit Finanzunternehmen)			
2124	Transferertrag von Haushalten und Organisationen ohne Erwerbscharakter			
2125	Transferertrag vom Ausland			
2126	Investitions- und Tilgungszuschüsse zwischen Unternehmungen und Betrieben der Gebietskörperschaft und der Gebietskörperschaft			
2127	Nicht finanzierungswirksamer Transferertrag	4.000,00	3.400,00	600,00
<b>213</b>	<b>Finanzerträge</b>	<b>0,00</b>	<b>0,00</b>	<b>0,00</b>
2131	Erträge aus Zinsen			
2132	Erträge aus Zinsen aus derivativen Finanzinstrumenten ohne Grundgeschäft			
2133	Erträge aus Gewinnentnahmen von marktbestimmten Betrieben			
2134	Sonstige Finanzerträge			
2135	Erträge aus Dividenden/Gewinnausschüttungen			
2136	Sonstige nicht finanzierungswirksame Finanzerträge			
<b>21</b>	<b>Summe Erträge</b>	<b>1.011.700,00</b>	<b>205.600,00</b>	<b>806.100,00</b>
<b>221</b>	<b>Personalaufwand</b>	<b>293.200,00</b>	<b>329.500,00</b>	<b>-36.300,00</b>
2211	Personalaufwand (Bezüge, Nebengeb., Mehrleistungen)	231.800,00	265.900,00	-34.100,00
2212	Gesetzlicher und freiwilliger Sozialaufwand	57.000,00	59.700,00	-2.700,00
2213	Sonstiger Personalaufwand			
2214	Nicht finanzierungswirksamer Personalaufwand	4.400,00	3.900,00	500,00
<b>222</b>	<b>Sachaufwand (ohne Transferaufwand)</b>	<b>515.900,00</b>	<b>519.300,00</b>	<b>-3.400,00</b>
2221	Gebrauchs- und Verbrauchsgüter, Handelswaren	101.500,00	86.100,00	15.400,00
2222	Verwaltungs- und Betriebsaufwand	28.100,00	17.700,00	10.400,00

# 1. Nachtragsvoranschlag 2022

# NVA Ergebnishaushalt Bereichsbudget 1. und 2. Ebene (Anlage 1a)

Marktgemeinde Atzenbrugg

## Unterricht, Erziehung, Sport und Wissenschaft (Gruppe 2)

MVAG	Mittelverwendungs- und -aufbringungsgruppen (1. und 2. Ebene)	VA 2022 inkl. NVA	VA 2022	1. NVA
2223	Leasing- und Mietaufwand	14.200,00	16.000,00	-1.800,00
2224	Instandhaltung	30.000,00	26.300,00	3.700,00
2225	Sonstiger Sachaufwand	151.200,00	182.500,00	-31.300,00
2226	Nicht finanzierungswirksamer Sachaufwand	190.900,00	190.700,00	200,00
<b>223</b>	<b>Transferaufwand (laufende Transfers und Kapitaltransfers)</b>	<b>248.000,00</b>	<b>242.700,00</b>	<b>5.300,00</b>
2231	Transferaufwand an Träger des öffentlichen Rechts	226.800,00	218.400,00	8.400,00
2232	Transferaufwand an Beteiligungen			
2233	Transferaufwand an Unternehmen (mit Finanzunternehmen)			
2234	Transferaufwand an Haushalte und Organisationen ohne Erwerbscharakter	21.200,00	24.300,00	-3.100,00
2235	Transferaufwand an das Ausland			
2236	Investitions- und Tilgungszuschüsse zwischen Unternehmungen und Betrieben der Gebietskörperschaft und der Gebietskörperschaft			
2237	Nicht finanzierungswirksamer Transferaufwand			
<b>224</b>	<b>Finanzaufwand</b>	<b>4.200,00</b>	<b>3.700,00</b>	<b>500,00</b>
2241	Zinsen aus Finanzschulden, Finanzierungsleasing, Forderungskauf und derivativen Finanzinstrumenten mit Grundgeschäft	4.200,00	3.700,00	500,00
2242	Zinsen und sonstige Aufwendungen aus derivativen Finanzinstrumenten ohne Grundgeschäft			
2243	Gewinnentnahmen von Unternehmungen und marktbestimmten Betrieben der Gebietskörperschaft (innerhalb der Gebietskörperschaft)			
2244	Sonstiger Finanzaufwand			
2245	Nicht finanzierungswirksamer Finanzaufwand			
<b>22</b>	<b>Summe Aufwendungen</b>	<b>1.061.300,00</b>	<b>1.095.200,00</b>	<b>-33.900,00</b>
<b>SA0</b>	<b>Saldo (0) Nettoergebnis (21 - 22)</b>	<b>-49.600,00</b>	<b>-889.600,00</b>	<b>840.000,00</b>
<b>230</b>	<b>Entnahmen von Haushaltsrücklagen</b>	<b>0,00</b>	<b>0,00</b>	<b>0,00</b>
2301	Entnahmen von Haushaltsrücklagen			
<b>240</b>	<b>Zuweisung an Haushaltsrücklagen</b>	<b>0,00</b>	<b>0,00</b>	<b>0,00</b>
2401	Zuweisung an Haushaltsrücklagen			
<b>23</b>	<b>Summe Haushaltsrücklagen</b>	<b>0,00</b>	<b>0,00</b>	<b>0,00</b>
<b>SA00</b>	<b>Nettoergebnis nach Zuweisung und Entnahmen von Haushaltsrücklagen (Saldo 0 +/- SU23)</b>	<b>-49.600,00</b>	<b>-889.600,00</b>	<b>840.000,00</b>

**Kunst, Kultur und Kultus (Gruppe 3)**

MVAG	Mittelverwendungs- und -aufbringungsgruppen (1. und 2. Ebene)	VA 2022 inkl. NVA	VA 2022	1. NVA
<b>211</b>	<b>Erträge aus der operativen Verwaltungstätigkeit</b>	<b>1.800,00</b>	<b>1.800,00</b>	<b>0,00</b>
2111	Erträge aus eigenen Abgaben			
2112	Erträge aus Ertragsanteilen			
2113	Erträge aus Gebühren			
2114	Erträge aus Leistungen			
2115	Erträge aus Besitz und wirtschaftlicher Tätigkeit			
2116	Erträge aus Veräußerung und sonstige Erträge	1.800,00	1.800,00	
2117	Nicht finanzierungswirksame operative Erträge			
<b>212</b>	<b>Erträge aus Transfers</b>	<b>0,00</b>	<b>0,00</b>	<b>0,00</b>
2121	Transferertrag von Trägern des öffentlichen Rechts			
2122	Transferertrag von Beteiligungen			
2123	Transferertrag von Unternehmen (mit Finanzunternehmen)			
2124	Transferertrag von Haushalten und Organisationen ohne Erwerbscharakter			
2125	Transferertrag vom Ausland			
2126	Investitions- und Tilgungszuschüsse zwischen Unternehmungen und Betrieben der Gebietskörperschaft und der Gebietskörperschaft			
2127	Nicht finanzierungswirksamer Transferertrag			
<b>213</b>	<b>Finanzerträge</b>	<b>0,00</b>	<b>0,00</b>	<b>0,00</b>
2131	Erträge aus Zinsen			
2132	Erträge aus Zinsen aus derivativen Finanzinstrumenten ohne Grundgeschäft			
2133	Erträge aus Gewinnentnahmen von marktbestimmten Betrieben			
2134	Sonstige Finanzerträge			
2135	Erträge aus Dividenden/Gewinnausschüttungen			
2136	Sonstige nicht finanzierungswirksame Finanzerträge			
<b>21</b>	<b>Summe Erträge</b>	<b>1.800,00</b>	<b>1.800,00</b>	<b>0,00</b>
<b>221</b>	<b>Personalaufwand</b>	<b>0,00</b>	<b>0,00</b>	<b>0,00</b>
2211	Personalaufwand (Bezüge, Nebengeb., Mehrleistungen)			
2212	Gesetzlicher und freiwilliger Sozialaufwand			
2213	Sonstiger Personalaufwand			
2214	Nicht finanzierungswirksamer Personalaufwand			
<b>222</b>	<b>Sachaufwand (ohne Transferaufwand)</b>	<b>148.700,00</b>	<b>144.300,00</b>	<b>4.400,00</b>
2221	Gebrauchs- und Verbrauchsgüter, Handelswaren	500,00	500,00	
2222	Verwaltungs- und Betriebsaufwand	3.100,00	2.600,00	500,00

# 1. Nachtragsvoranschlag 2022

# NVA Ergebnishaushalt Bereichsbudget 1. und 2. Ebene (Anlage 1a)

Marktgemeinde Atzenbrugg

## Kunst, Kultur und Kultus (Gruppe 3)

MVAG	Mittelverwendungs- und -aufbringungsgruppen (1. und 2. Ebene)	VA 2022 inkl. NVA	VA 2022	1. NVA
2223	Leasing- und Mietaufwand			
2224	Instandhaltung	39.900,00	37.400,00	2.500,00
2225	Sonstiger Sachaufwand	62.800,00	61.400,00	1.400,00
2226	Nicht finanzierungswirksamer Sachaufwand	42.400,00	42.400,00	
<b>223</b>	<b>Transferaufwand (laufende Transfers und Kapitaltransfers)</b>	<b>59.200,00</b>	<b>76.200,00</b>	<b>-17.000,00</b>
2231	Transferaufwand an Träger des öffentlichen Rechts	30.000,00	47.000,00	-17.000,00
2232	Transferaufwand an Beteiligungen	25.000,00	25.000,00	
2233	Transferaufwand an Unternehmen (mit Finanzunternehmen)			
2234	Transferaufwand an Haushalte und Organisationen ohne Erwerbscharakter	4.200,00	4.200,00	
2235	Transferaufwand an das Ausland			
2236	Investitions- und Tilgungszuschüsse zwischen Unternehmungen und Betrieben der Gebietskörperschaft und der Gebietskörperschaft			
2237	Nicht finanzierungswirksamer Transferaufwand			
<b>224</b>	<b>Finanzaufwand</b>	<b>15.000,00</b>	<b>15.000,00</b>	<b>0,00</b>
2241	Zinsen aus Finanzschulden, Finanzierungsleasing, Forderungskauf und derivativen Finanzinstrumenten mit Grundgeschäft			
2242	Zinsen und sonstige Aufwendungen aus derivativen Finanzinstrumenten ohne Grundgeschäft			
2243	Gewinnentnahmen von Unternehmungen und marktbestimmten Betrieben der Gebietskörperschaft (innerhalb der Gebietskörperschaft)			
2244	Sonstiger Finanzaufwand			
2245	Nicht finanzierungswirksamer Finanzaufwand	15.000,00	15.000,00	
<b>22</b>	<b>Summe Aufwendungen</b>	<b>222.900,00</b>	<b>235.500,00</b>	<b>-12.600,00</b>
<b>SA0</b>	<b>Saldo (0) Nettoergebnis (21 - 22)</b>	<b>-221.100,00</b>	<b>-233.700,00</b>	<b>12.600,00</b>
<b>230</b>	<b>Entnahmen von Haushaltsrücklagen</b>	<b>500,00</b>	<b>500,00</b>	<b>0,00</b>
2301	Entnahmen von Haushaltsrücklagen	500,00	500,00	
<b>240</b>	<b>Zuweisung an Haushaltsrücklagen</b>	<b>100,00</b>	<b>100,00</b>	<b>0,00</b>
2401	Zuweisung an Haushaltsrücklagen	100,00	100,00	
<b>23</b>	<b>Summe Haushaltsrücklagen</b>	<b>400,00</b>	<b>400,00</b>	<b>0,00</b>
<b>SA00</b>	<b>Nettoergebnis nach Zuweisung und Entnahmen von Haushaltsrücklagen (Saldo 0 +/- SU23)</b>	<b>-220.700,00</b>	<b>-233.300,00</b>	<b>12.600,00</b>

**Soziale Wohlfahrt und Wohnbauförderung (Gruppe 4)**

MVAG	Mittelverwendungs- und -aufbringungsgruppen (1. und 2. Ebene)	VA 2022 inkl. NVA	VA 2022	1. NVA
<b>211</b>	<b>Erträge aus der operativen Verwaltungstätigkeit</b>	<b>0,00</b>	<b>0,00</b>	<b>0,00</b>
2111	Erträge aus eigenen Abgaben			
2112	Erträge aus Ertragsanteilen			
2113	Erträge aus Gebühren			
2114	Erträge aus Leistungen			
2115	Erträge aus Besitz und wirtschaftlicher Tätigkeit			
2116	Erträge aus Veräußerung und sonstige Erträge			
2117	Nicht finanzierungswirksame operative Erträge			
<b>212</b>	<b>Erträge aus Transfers</b>	<b>300,00</b>	<b>0,00</b>	<b>300,00</b>
2121	Transferertrag von Trägern des öffentlichen Rechts	300,00		300,00
2122	Transferertrag von Beteiligungen			
2123	Transferertrag von Unternehmen (mit Finanzunternehmen)			
2124	Transferertrag von Haushalten und Organisationen ohne Erwerbscharakter			
2125	Transferertrag vom Ausland			
2126	Investitions- und Tilgungszuschüsse zwischen Unternehmungen und Betrieben der Gebietskörperschaft und der Gebietskörperschaft			
2127	Nicht finanzierungswirksamer Transferertrag			
<b>213</b>	<b>Finanzerträge</b>	<b>0,00</b>	<b>0,00</b>	<b>0,00</b>
2131	Erträge aus Zinsen			
2132	Erträge aus Zinsen aus derivativen Finanzinstrumenten ohne Grundgeschäft			
2133	Erträge aus Gewinnentnahmen von marktbestimmten Betrieben			
2134	Sonstige Finanzerträge			
2135	Erträge aus Dividenden/Gewinnausschüttungen			
2136	Sonstige nicht finanzierungswirksame Finanzerträge			
<b>21</b>	<b>Summe Erträge</b>	<b>300,00</b>	<b>0,00</b>	<b>300,00</b>
<b>221</b>	<b>Personalaufwand</b>	<b>0,00</b>	<b>0,00</b>	<b>0,00</b>
2211	Personalaufwand (Bezüge, Nebengeb., Mehrleistungen)			
2212	Gesetzlicher und freiwilliger Sozialaufwand			
2213	Sonstiger Personalaufwand			
2214	Nicht finanzierungswirksamer Personalaufwand			
<b>222</b>	<b>Sachaufwand (ohne Transferaufwand)</b>	<b>27.800,00</b>	<b>34.800,00</b>	<b>-7.000,00</b>
2221	Gebrauchs- und Verbrauchsgüter, Handelswaren	3.000,00	2.500,00	500,00
2222	Verwaltungs- und Betriebsaufwand			

# 1. Nachtragsvoranschlag 2022

# NVA Ergebnishaushalt Bereichsbudget 1. und 2. Ebene (Anlage 1a)

Marktgemeinde Atzenbrugg

## Soziale Wohlfahrt und Wohnbauförderung (Gruppe 4)

MVAG	Mittelverwendungs- und -aufbringungsgruppen (1. und 2. Ebene)	VA 2022 inkl. NVA	VA 2022	1. NVA
2223	Leasing- und Mietaufwand			
2224	Instandhaltung			
2225	Sonstiger Sachaufwand	24.800,00	32.300,00	-7.500,00
2226	Nicht finanzierungswirksamer Sachaufwand			
<b>223</b>	<b>Transferaufwand (laufende Transfers und Kapitaltransfers)</b>	<b>544.300,00</b>	<b>548.300,00</b>	<b>-4.000,00</b>
2231	Transferaufwand an Träger des öffentlichen Rechts	542.000,00	546.000,00	-4.000,00
2232	Transferaufwand an Beteiligungen			
2233	Transferaufwand an Unternehmen (mit Finanzunternehmen)			
2234	Transferaufwand an Haushalte und Organisationen ohne Erwerbscharakter	2.300,00	2.300,00	
2235	Transferaufwand an das Ausland			
2236	Investitions- und Tilgungszuschüsse zwischen Unternehmungen und Betrieben der Gebietskörperschaft und der Gebietskörperschaft			
2237	Nicht finanzierungswirksamer Transferaufwand			
<b>224</b>	<b>Finanzaufwand</b>	<b>0,00</b>	<b>0,00</b>	<b>0,00</b>
2241	Zinsen aus Finanzschulden, Finanzierungsleasing, Forderungskauf und derivativen Finanzinstrumenten mit Grundgeschäft			
2242	Zinsen und sonstige Aufwendungen aus derivativen Finanzinstrumenten ohne Grundgeschäft			
2243	Gewinnentnahmen von Unternehmungen und marktbestimmten Betrieben der Gebietskörperschaft (innerhalb der Gebietskörperschaft)			
2244	Sonstiger Finanzaufwand			
2245	Nicht finanzierungswirksamer Finanzaufwand			
<b>22</b>	<b>Summe Aufwendungen</b>	<b>572.100,00</b>	<b>583.100,00</b>	<b>-11.000,00</b>
<b>SA0</b>	<b>Saldo (0) Nettoergebnis (21 - 22)</b>	<b>-571.800,00</b>	<b>-583.100,00</b>	<b>11.300,00</b>
<b>230</b>	<b>Entnahmen von Haushaltsrücklagen</b>	<b>0,00</b>	<b>0,00</b>	<b>0,00</b>
2301	Entnahmen von Haushaltsrücklagen			
<b>240</b>	<b>Zuweisung an Haushaltsrücklagen</b>	<b>0,00</b>	<b>0,00</b>	<b>0,00</b>
2401	Zuweisung an Haushaltsrücklagen			
<b>23</b>	<b>Summe Haushaltsrücklagen</b>	<b>0,00</b>	<b>0,00</b>	<b>0,00</b>
<b>SA00</b>	<b>Nettoergebnis nach Zuweisung und Entnahmen von Haushaltsrücklagen (Saldo 0 +/- SU23)</b>	<b>-571.800,00</b>	<b>-583.100,00</b>	<b>11.300,00</b>

**Gesundheit (Gruppe 5)**

MVAG	Mittelverwendungs- und -aufbringungsgruppen (1. und 2. Ebene)	VA 2022 inkl. NVA	VA 2022	1. NVA
<b>211</b>	<b>Erträge aus der operativen Verwaltungstätigkeit</b>	<b>2.600,00</b>	<b>4.600,00</b>	<b>-2.000,00</b>
2111	Erträge aus eigenen Abgaben			
2112	Erträge aus Ertragsanteilen			
2113	Erträge aus Gebühren			
2114	Erträge aus Leistungen	800,00	1.300,00	-500,00
2115	Erträge aus Besitz und wirtschaftlicher Tätigkeit			
2116	Erträge aus Veräußerung und sonstige Erträge	1.800,00	3.300,00	-1.500,00
2117	Nicht finanzierungswirksame operative Erträge			
<b>212</b>	<b>Erträge aus Transfers</b>	<b>24.600,00</b>	<b>200,00</b>	<b>24.400,00</b>
2121	Transferertrag von Trägern des öffentlichen Rechts	24.500,00	100,00	24.400,00
2122	Transferertrag von Beteiligungen			
2123	Transferertrag von Unternehmen (mit Finanzunternehmen)			
2124	Transferertrag von Haushalten und Organisationen ohne Erwerbscharakter			
2125	Transferertrag vom Ausland			
2126	Investitions- und Tilgungszuschüsse zwischen Unternehmungen und Betrieben der Gebietskörperschaft und der Gebietskörperschaft			
2127	Nicht finanzierungswirksamer Transferertrag	100,00	100,00	
<b>213</b>	<b>Finanzerträge</b>	<b>0,00</b>	<b>0,00</b>	<b>0,00</b>
2131	Erträge aus Zinsen			
2132	Erträge aus Zinsen aus derivativen Finanzinstrumenten ohne Grundgeschäft			
2133	Erträge aus Gewinnentnahmen von marktbestimmten Betrieben			
2134	Sonstige Finanzerträge			
2135	Erträge aus Dividenden/Gewinnausschüttungen			
2136	Sonstige nicht finanzierungswirksame Finanzerträge			
<b>21</b>	<b>Summe Erträge</b>	<b>27.200,00</b>	<b>4.800,00</b>	<b>22.400,00</b>
<b>221</b>	<b>Personalaufwand</b>	<b>0,00</b>	<b>0,00</b>	<b>0,00</b>
2211	Personalaufwand (Bezüge, Nebengeb., Mehrleistungen)			
2212	Gesetzlicher und freiwilliger Sozialaufwand			
2213	Sonstiger Personalaufwand			
2214	Nicht finanzierungswirksamer Personalaufwand			
<b>222</b>	<b>Sachaufwand (ohne Transferaufwand)</b>	<b>35.100,00</b>	<b>43.700,00</b>	<b>-8.600,00</b>
2221	Gebrauchs- und Verbrauchsgüter, Handelswaren	200,00	200,00	
2222	Verwaltungs- und Betriebsaufwand	1.200,00	600,00	600,00

# 1. Nachtragsvoranschlag 2022

# NVA Ergebnishaushalt Bereichsbudget 1. und 2. Ebene (Anlage 1a)

Marktgemeinde Atzenbrugg

## Gesundheit (Gruppe 5)

MVAG	Mittelverwendungs- und -aufbringungsgruppen (1. und 2. Ebene)	VA 2022 inkl. NVA	VA 2022	1. NVA
2223	Leasing- und Mietaufwand			
2224	Instandhaltung	11.500,00	20.000,00	-8.500,00
2225	Sonstiger Sachaufwand	21.600,00	22.300,00	-700,00
2226	Nicht finanzierungswirksamer Sachaufwand	600,00	600,00	
<b>223</b>	<b>Transferaufwand (laufende Transfers und Kapitaltransfers)</b>	<b>870.200,00</b>	<b>870.200,00</b>	<b>0,00</b>
2231	Transferaufwand an Träger des öffentlichen Rechts	870.200,00	870.200,00	
2232	Transferaufwand an Beteiligungen			
2233	Transferaufwand an Unternehmen (mit Finanzunternehmen)			
2234	Transferaufwand an Haushalte und Organisationen ohne Erwerbscharakter			
2235	Transferaufwand an das Ausland			
2236	Investitions- und Tilgungszuschüsse zwischen Unternehmungen und Betrieben der Gebietskörperschaft und der Gebietskörperschaft			
2237	Nicht finanzierungswirksamer Transferaufwand			
<b>224</b>	<b>Finanzaufwand</b>	<b>0,00</b>	<b>0,00</b>	<b>0,00</b>
2241	Zinsen aus Finanzschulden, Finanzierungsleasing, Forderungskauf und derivativen Finanzinstrumenten mit Grundgeschäft			
2242	Zinsen und sonstige Aufwendungen aus derivativen Finanzinstrumenten ohne Grundgeschäft			
2243	Gewinnentnahmen von Unternehmungen und marktbestimmten Betrieben der Gebietskörperschaft (innerhalb der Gebietskörperschaft)			
2244	Sonstiger Finanzaufwand			
2245	Nicht finanzierungswirksamer Finanzaufwand			
<b>22</b>	<b>Summe Aufwendungen</b>	<b>905.300,00</b>	<b>913.900,00</b>	<b>-8.600,00</b>
<b>SA0</b>	<b>Saldo (0) Nettoergebnis (21 - 22)</b>	<b>-878.100,00</b>	<b>-909.100,00</b>	<b>31.000,00</b>
<b>230</b>	<b>Entnahmen von Haushaltsrücklagen</b>	<b>0,00</b>	<b>0,00</b>	<b>0,00</b>
2301	Entnahmen von Haushaltsrücklagen			
<b>240</b>	<b>Zuweisung an Haushaltsrücklagen</b>	<b>0,00</b>	<b>0,00</b>	<b>0,00</b>
2401	Zuweisung an Haushaltsrücklagen			
<b>23</b>	<b>Summe Haushaltsrücklagen</b>	<b>0,00</b>	<b>0,00</b>	<b>0,00</b>
<b>SA00</b>	<b>Nettoergebnis nach Zuweisung und Entnahmen von Haushaltsrücklagen (Saldo 0 +/- SU23)</b>	<b>-878.100,00</b>	<b>-909.100,00</b>	<b>31.000,00</b>



**Straßen- und Wasserbau, Verkehr (Gruppe 6)**

MVAG	Mittelverwendungs- und -aufbringungsgruppen (1. und 2. Ebene)	VA 2022 inkl. NVA	VA 2022	1. NVA
<b>211</b>	<b>Erträge aus der operativen Verwaltungstätigkeit</b>	<b>205.000,00</b>	<b>152.000,00</b>	<b>53.000,00</b>
2111	Erträge aus eigenen Abgaben			
2112	Erträge aus Ertragsanteilen			
2113	Erträge aus Gebühren			
2114	Erträge aus Leistungen			
2115	Erträge aus Besitz und wirtschaftlicher Tätigkeit			
2116	Erträge aus Veräußerung und sonstige Erträge	205.000,00	152.000,00	53.000,00
2117	Nicht finanzierungswirksame operative Erträge			
<b>212</b>	<b>Erträge aus Transfers</b>	<b>358.800,00</b>	<b>456.800,00</b>	<b>-98.000,00</b>
2121	Transferertrag von Trägern des öffentlichen Rechts	351.500,00	451.500,00	-100.000,00
2122	Transferertrag von Beteiligungen			
2123	Transferertrag von Unternehmen (mit Finanzunternehmen)			
2124	Transferertrag von Haushalten und Organisationen ohne Erwerbscharakter	7.000,00	5.000,00	2.000,00
2125	Transferertrag vom Ausland			
2126	Investitions- und Tilgungszuschüsse zwischen Unternehmungen und Betrieben der Gebietskörperschaft und der Gebietskörperschaft			
2127	Nicht finanzierungswirksamer Transferertrag	300,00	300,00	
<b>213</b>	<b>Finanzerträge</b>	<b>0,00</b>	<b>0,00</b>	<b>0,00</b>
2131	Erträge aus Zinsen			
2132	Erträge aus Zinsen aus derivativen Finanzinstrumenten ohne Grundgeschäft			
2133	Erträge aus Gewinnentnahmen von marktbestimmten Betrieben			
2134	Sonstige Finanzerträge			
2135	Erträge aus Dividenden/Gewinnausschüttungen			
2136	Sonstige nicht finanzierungswirksame Finanzerträge			
<b>21</b>	<b>Summe Erträge</b>	<b>563.800,00</b>	<b>608.800,00</b>	<b>-45.000,00</b>
<b>221</b>	<b>Personalaufwand</b>	<b>0,00</b>	<b>0,00</b>	<b>0,00</b>
2211	Personalaufwand (Bezüge, Nebengeb., Mehrleistungen)			
2212	Gesetzlicher und freiwilliger Sozialaufwand			
2213	Sonstiger Personalaufwand			
2214	Nicht finanzierungswirksamer Personalaufwand			
<b>222</b>	<b>Sachaufwand (ohne Transferaufwand)</b>	<b>276.400,00</b>	<b>268.100,00</b>	<b>8.300,00</b>
2221	Gebrauchs- und Verbrauchsgüter, Handelswaren	1.000,00	1.000,00	
2222	Verwaltungs- und Betriebsaufwand	300,00	200,00	100,00

# 1. Nachtragsvoranschlag 2022

# NVA Ergebnishaushalt Bereichsbudget 1. und 2. Ebene (Anlage 1a)

Marktgemeinde Atzenbrugg

## Straßen- und Wasserbau, Verkehr (Gruppe 6)

MVAG	Mittelverwendungs- und -aufbringungsgruppen (1. und 2. Ebene)	VA 2022 inkl. NVA	VA 2022	1. NVA
2223	Leasing- und Mietaufwand			
2224	Instandhaltung	45.200,00	33.400,00	11.800,00
2225	Sonstiger Sachaufwand	26.800,00	30.400,00	-3.600,00
2226	Nicht finanzierungswirksamer Sachaufwand	203.100,00	203.100,00	
<b>223</b>	<b>Transferaufwand (laufende Transfers und Kapitaltransfers)</b>	<b>45.200,00</b>	<b>45.200,00</b>	<b>0,00</b>
2231	Transferaufwand an Träger des öffentlichen Rechts	45.200,00	45.200,00	
2232	Transferaufwand an Beteiligungen			
2233	Transferaufwand an Unternehmen (mit Finanzunternehmen)			
2234	Transferaufwand an Haushalte und Organisationen ohne Erwerbscharakter			
2235	Transferaufwand an das Ausland			
2236	Investitions- und Tilgungszuschüsse zwischen Unternehmungen und Betrieben der Gebietskörperschaft und der Gebietskörperschaft			
2237	Nicht finanzierungswirksamer Transferaufwand			
<b>224</b>	<b>Finanzaufwand</b>	<b>100,00</b>	<b>100,00</b>	<b>0,00</b>
2241	Zinsen aus Finanzschulden, Finanzierungsleasing, Forderungskauf und derivativen Finanzinstrumenten mit Grundgeschäft	100,00	100,00	
2242	Zinsen und sonstige Aufwendungen aus derivativen Finanzinstrumenten ohne Grundgeschäft			
2243	Gewinnentnahmen von Unternehmungen und marktbestimmten Betrieben der Gebietskörperschaft (innerhalb der Gebietskörperschaft)			
2244	Sonstiger Finanzaufwand			
2245	Nicht finanzierungswirksamer Finanzaufwand			
<b>22</b>	<b>Summe Aufwendungen</b>	<b>321.700,00</b>	<b>313.400,00</b>	<b>8.300,00</b>
<b>SA0</b>	<b>Saldo (0) Nettoergebnis (21 - 22)</b>	<b>242.100,00</b>	<b>295.400,00</b>	<b>-53.300,00</b>
<b>230</b>	<b>Entnahmen von Haushaltsrücklagen</b>	<b>0,00</b>	<b>0,00</b>	<b>0,00</b>
2301	Entnahmen von Haushaltsrücklagen			
<b>240</b>	<b>Zuweisung an Haushaltsrücklagen</b>	<b>0,00</b>	<b>0,00</b>	<b>0,00</b>
2401	Zuweisung an Haushaltsrücklagen			
<b>23</b>	<b>Summe Haushaltsrücklagen</b>	<b>0,00</b>	<b>0,00</b>	<b>0,00</b>
<b>SA00</b>	<b>Nettoergebnis nach Zuweisung und Entnahmen von Haushaltsrücklagen (Saldo 0 +/- SU23)</b>	<b>242.100,00</b>	<b>295.400,00</b>	<b>-53.300,00</b>

**Wirtschaftsförderung (Gruppe 7)**

MVAG	Mittelverwendungs- und -aufbringungsgruppen (1. und 2. Ebene)	VA 2022 inkl. NVA	VA 2022	1. NVA
<b>211</b>	<b>Erträge aus der operativen Verwaltungstätigkeit</b>	<b>28.000,00</b>	<b>160.100,00</b>	<b>-132.100,00</b>
2111	Erträge aus eigenen Abgaben			
2112	Erträge aus Ertragsanteilen			
2113	Erträge aus Gebühren			
2114	Erträge aus Leistungen			
2115	Erträge aus Besitz und wirtschaftlicher Tätigkeit			
2116	Erträge aus Veräußerung und sonstige Erträge	28.000,00	160.100,00	-132.100,00
2117	Nicht finanzierungswirksame operative Erträge			
<b>212</b>	<b>Erträge aus Transfers</b>	<b>16.800,00</b>	<b>16.800,00</b>	<b>0,00</b>
2121	Transferertrag von Trägern des öffentlichen Rechts	2.000,00	2.000,00	
2122	Transferertrag von Beteiligungen			
2123	Transferertrag von Unternehmen (mit Finanzunternehmen)			
2124	Transferertrag von Haushalten und Organisationen ohne Erwerbscharakter	1.000,00	1.000,00	
2125	Transferertrag vom Ausland			
2126	Investitions- und Tilgungszuschüsse zwischen Unternehmungen und Betrieben der Gebietskörperschaft und der Gebietskörperschaft			
2127	Nicht finanzierungswirksamer Transferertrag	13.800,00	13.800,00	
<b>213</b>	<b>Finanzerträge</b>	<b>0,00</b>	<b>0,00</b>	<b>0,00</b>
2131	Erträge aus Zinsen			
2132	Erträge aus Zinsen aus derivativen Finanzinstrumenten ohne Grundgeschäft			
2133	Erträge aus Gewinnentnahmen von marktbestimmten Betrieben			
2134	Sonstige Finanzerträge			
2135	Erträge aus Dividenden/Gewinnausschüttungen			
2136	Sonstige nicht finanzierungswirksame Finanzerträge			
<b>21</b>	<b>Summe Erträge</b>	<b>44.800,00</b>	<b>176.900,00</b>	<b>-132.100,00</b>
<b>221</b>	<b>Personalaufwand</b>	<b>0,00</b>	<b>0,00</b>	<b>0,00</b>
2211	Personalaufwand (Bezüge, Nebengeb., Mehrleistungen)			
2212	Gesetzlicher und freiwilliger Sozialaufwand			
2213	Sonstiger Personalaufwand			
2214	Nicht finanzierungswirksamer Personalaufwand			
<b>222</b>	<b>Sachaufwand (ohne Transferaufwand)</b>	<b>398.300,00</b>	<b>403.000,00</b>	<b>-4.700,00</b>
2221	Gebrauchs- und Verbrauchsgüter, Handelswaren	500,00	500,00	
2222	Verwaltungs- und Betriebsaufwand	200,00	200,00	

# 1. Nachtragsvoranschlag 2022

# NVA Ergebnishaushalt Bereichsbudget 1. und 2. Ebene (Anlage 1a)

Marktgemeinde Atzenbrugg

## Wirtschaftsförderung (Gruppe 7)

MVAG	Mittelverwendungs- und -aufbringungsgruppen (1. und 2. Ebene)	VA 2022 inkl. NVA	VA 2022	1. NVA
2223	Leasing- und Mietaufwand			
2224	Instandhaltung	32.000,00	35.000,00	-3.000,00
2225	Sonstiger Sachaufwand	26.100,00	26.000,00	100,00
2226	Nicht finanzierungswirksamer Sachaufwand	339.500,00	341.300,00	-1.800,00
<b>223</b>	<b>Transferaufwand (laufende Transfers und Kapitaltransfers)</b>	<b>0,00</b>	<b>0,00</b>	<b>0,00</b>
2231	Transferaufwand an Träger des öffentlichen Rechts			
2232	Transferaufwand an Beteiligungen			
2233	Transferaufwand an Unternehmen (mit Finanzunternehmen)			
2234	Transferaufwand an Haushalte und Organisationen ohne Erwerbscharakter			
2235	Transferaufwand an das Ausland			
2236	Investitions- und Tilgungszuschüsse zwischen Unternehmungen und Betrieben der Gebietskörperschaft und der Gebietskörperschaft			
2237	Nicht finanzierungswirksamer Transferaufwand			
<b>224</b>	<b>Finanzaufwand</b>	<b>0,00</b>	<b>0,00</b>	<b>0,00</b>
2241	Zinsen aus Finanzschulden, Finanzierungsleasing, Forderungskauf und derivativen Finanzinstrumenten mit Grundgeschäft			
2242	Zinsen und sonstige Aufwendungen aus derivativen Finanzinstrumenten ohne Grundgeschäft			
2243	Gewinnentnahmen von Unternehmungen und marktbestimmten Betrieben der Gebietskörperschaft (innerhalb der Gebietskörperschaft)			
2244	Sonstiger Finanzaufwand			
2245	Nicht finanzierungswirksamer Finanzaufwand			
<b>22</b>	<b>Summe Aufwendungen</b>	<b>398.300,00</b>	<b>403.000,00</b>	<b>-4.700,00</b>
<b>SA0</b>	<b>Saldo (0) Nettoergebnis (21 - 22)</b>	<b>-353.500,00</b>	<b>-226.100,00</b>	<b>-127.400,00</b>
<b>230</b>	<b>Entnahmen von Haushaltsrücklagen</b>	<b>0,00</b>	<b>0,00</b>	<b>0,00</b>
2301	Entnahmen von Haushaltsrücklagen			
<b>240</b>	<b>Zuweisung an Haushaltsrücklagen</b>	<b>0,00</b>	<b>0,00</b>	<b>0,00</b>
2401	Zuweisung an Haushaltsrücklagen			
<b>23</b>	<b>Summe Haushaltsrücklagen</b>	<b>0,00</b>	<b>0,00</b>	<b>0,00</b>
<b>SA00</b>	<b>Nettoergebnis nach Zuweisung und Entnahmen von Haushaltsrücklagen (Saldo 0 +/- SU23)</b>	<b>-353.500,00</b>	<b>-226.100,00</b>	<b>-127.400,00</b>

**Dienstleistungen (Gruppe 8)**

MVAG	Mittelverwendungs- und -aufbringungsgruppen (1. und 2. Ebene)	VA 2022 inkl. NVA	VA 2022	1. NVA
<b>211</b>	<b>Erträge aus der operativen Verwaltungstätigkeit</b>	<b>1.861.800,00</b>	<b>1.996.000,00</b>	<b>-134.200,00</b>
2111	Erträge aus eigenen Abgaben			
2112	Erträge aus Ertragsanteilen			
2113	Erträge aus Gebühren	1.275.700,00	1.214.700,00	61.000,00
2114	Erträge aus Leistungen	500,00	500,00	
2115	Erträge aus Besitz und wirtschaftlicher Tätigkeit	78.800,00	85.300,00	-6.500,00
2116	Erträge aus Veräußerung und sonstige Erträge	506.800,00	695.500,00	-188.700,00
2117	Nicht finanzierungswirksame operative Erträge			
<b>212</b>	<b>Erträge aus Transfers</b>	<b>331.000,00</b>	<b>329.500,00</b>	<b>1.500,00</b>
2121	Transferertrag von Trägern des öffentlichen Rechts	132.900,00	131.400,00	1.500,00
2122	Transferertrag von Beteiligungen			
2123	Transferertrag von Unternehmen (mit Finanzunternehmen)			
2124	Transferertrag von Haushalten und Organisationen ohne Erwerbscharakter			
2125	Transferertrag vom Ausland			
2126	Investitions- und Tilgungszuschüsse zwischen Unternehmungen und Betrieben der Gebietskörperschaft und der Gebietskörperschaft			
2127	Nicht finanzierungswirksamer Transferertrag	198.100,00	198.100,00	
<b>213</b>	<b>Finanzerträge</b>	<b>0,00</b>	<b>0,00</b>	<b>0,00</b>
2131	Erträge aus Zinsen			
2132	Erträge aus Zinsen aus derivativen Finanzinstrumenten ohne Grundgeschäft			
2133	Erträge aus Gewinnentnahmen von marktbestimmten Betrieben			
2134	Sonstige Finanzerträge			
2135	Erträge aus Dividenden/Gewinnausschüttungen			
2136	Sonstige nicht finanzierungswirksame Finanzerträge			
<b>21</b>	<b>Summe Erträge</b>	<b>2.192.800,00</b>	<b>2.325.500,00</b>	<b>-132.700,00</b>
<b>221</b>	<b>Personalaufwand</b>	<b>275.400,00</b>	<b>281.700,00</b>	<b>-6.300,00</b>
2211	Personalaufwand (Bezüge, Nebengeb., Mehrleistungen)	218.900,00	224.500,00	-5.600,00
2212	Gesetzlicher und freiwilliger Sozialaufwand	54.100,00	54.800,00	-700,00
2213	Sonstiger Personalaufwand			
2214	Nicht finanzierungswirksamer Personalaufwand	2.400,00	2.400,00	
<b>222</b>	<b>Sachaufwand (ohne Transferaufwand)</b>	<b>1.245.600,00</b>	<b>1.182.500,00</b>	<b>63.100,00</b>
2221	Gebrauchs- und Verbrauchsgüter, Handelswaren	191.400,00	176.300,00	15.100,00
2222	Verwaltungs- und Betriebsaufwand	112.800,00	94.800,00	18.000,00

# 1. Nachtragsvoranschlag 2022

# NVA Ergebnishaushalt Bereichsbudget 1. und 2. Ebene (Anlage 1a)

Marktgemeinde Atzenbrugg

## Dienstleistungen (Gruppe 8)

MVAG	Mittelverwendungs- und -aufbringungsgruppen (1. und 2. Ebene)	VA 2022 inkl. NVA	VA 2022	1. NVA
2223	Leasing- und Mietaufwand	16.000,00	5.900,00	10.100,00
2224	Instandhaltung	122.800,00	108.100,00	14.700,00
2225	Sonstiger Sachaufwand	208.600,00	203.400,00	5.200,00
2226	Nicht finanzierungswirksamer Sachaufwand	594.000,00	594.000,00	
<b>223</b>	<b>Transferaufwand (laufende Transfers und Kapitaltransfers)</b>	<b>0,00</b>	<b>0,00</b>	<b>0,00</b>
2231	Transferaufwand an Träger des öffentlichen Rechts			
2232	Transferaufwand an Beteiligungen			
2233	Transferaufwand an Unternehmen (mit Finanzunternehmen)			
2234	Transferaufwand an Haushalte und Organisationen ohne Erwerbscharakter			
2235	Transferaufwand an das Ausland			
2236	Investitions- und Tilgungszuschüsse zwischen Unternehmungen und Betrieben der Gebietskörperschaft und der Gebietskörperschaft			
2237	Nicht finanzierungswirksamer Transferaufwand			
<b>224</b>	<b>Finanzaufwand</b>	<b>48.300,00</b>	<b>48.300,00</b>	<b>0,00</b>
2241	Zinsen aus Finanzschulden, Finanzierungsleasing, Forderungskauf und derivativen Finanzinstrumenten mit Grundgeschäft	48.300,00	48.300,00	
2242	Zinsen und sonstige Aufwendungen aus derivativen Finanzinstrumenten ohne Grundgeschäft			
2243	Gewinnentnahmen von Unternehmungen und marktbestimmten Betrieben der Gebietskörperschaft (innerhalb der Gebietskörperschaft)			
2244	Sonstiger Finanzaufwand			
2245	Nicht finanzierungswirksamer Finanzaufwand			
<b>22</b>	<b>Summe Aufwendungen</b>	<b>1.569.300,00</b>	<b>1.512.500,00</b>	<b>56.800,00</b>
<b>SA0</b>	<b>Saldo (0) Nettoergebnis (21 - 22)</b>	<b>623.500,00</b>	<b>813.000,00</b>	<b>-189.500,00</b>
<b>230</b>	<b>Entnahmen von Haushaltsrücklagen</b>	<b>0,00</b>	<b>0,00</b>	<b>0,00</b>
2301	Entnahmen von Haushaltsrücklagen			
<b>240</b>	<b>Zuweisung an Haushaltsrücklagen</b>	<b>0,00</b>	<b>0,00</b>	<b>0,00</b>
2401	Zuweisung an Haushaltsrücklagen			
<b>23</b>	<b>Summe Haushaltsrücklagen</b>	<b>0,00</b>	<b>0,00</b>	<b>0,00</b>
<b>SA00</b>	<b>Nettoergebnis nach Zuweisung und Entnahmen von Haushaltsrücklagen (Saldo 0 +/- SU23)</b>	<b>623.500,00</b>	<b>813.000,00</b>	<b>-189.500,00</b>

## Finanzwirtschaft (Gruppe 9)

MVAG	Mittelverwendungs- und -aufbringungsgruppen (1. und 2. Ebene)	VA 2022 inkl. NVA	VA 2022	1. NVA
<b>211</b>	<b>Erträge aus der operativen Verwaltungstätigkeit</b>	<b>4.098.200,00</b>	<b>4.100.500,00</b>	<b>-2.300,00</b>
2111	Erträge aus eigenen Abgaben	1.233.900,00	1.236.200,00	-2.300,00
2112	Erträge aus Ertragsanteilen	2.861.000,00	2.861.000,00	
2113	Erträge aus Gebühren			
2114	Erträge aus Leistungen	1.500,00	1.500,00	
2115	Erträge aus Besitz und wirtschaftlicher Tätigkeit			
2116	Erträge aus Veräußerung und sonstige Erträge	1.800,00	1.800,00	
2117	Nicht finanzierungswirksame operative Erträge			
<b>212</b>	<b>Erträge aus Transfers</b>	<b>176.700,00</b>	<b>176.700,00</b>	<b>0,00</b>
2121	Transferertrag von Trägern des öffentlichen Rechts	176.700,00	176.700,00	
2122	Transferertrag von Beteiligungen			
2123	Transferertrag von Unternehmen (mit Finanzunternehmen)			
2124	Transferertrag von Haushalten und Organisationen ohne Erwerbscharakter			
2125	Transferertrag vom Ausland			
2126	Investitions- und Tilgungszuschüsse zwischen Unternehmungen und Betrieben der Gebietskörperschaft und der Gebietskörperschaft			
2127	Nicht finanzierungswirksamer Transferertrag			
<b>213</b>	<b>Finanzerträge</b>	<b>200,00</b>	<b>200,00</b>	<b>0,00</b>
2131	Erträge aus Zinsen	200,00	200,00	
2132	Erträge aus Zinsen aus derivativen Finanzinstrumenten ohne Grundgeschäft			
2133	Erträge aus Gewinnentnahmen von marktbestimmten Betrieben			
2134	Sonstige Finanzerträge			
2135	Erträge aus Dividenden/Gewinnausschüttungen			
2136	Sonstige nicht finanzierungswirksame Finanzerträge			
<b>21</b>	<b>Summe Erträge</b>	<b>4.275.100,00</b>	<b>4.277.400,00</b>	<b>-2.300,00</b>
<b>221</b>	<b>Personalaufwand</b>	<b>100.900,00</b>	<b>98.800,00</b>	<b>2.100,00</b>
2211	Personalaufwand (Bezüge, Nebengeb., Mehrleistungen)	80.100,00	78.000,00	2.100,00
2212	Gesetzlicher und freiwilliger Sozialaufwand	19.600,00	19.600,00	
2213	Sonstiger Personalaufwand			
2214	Nicht finanzierungswirksamer Personalaufwand	1.200,00	1.200,00	
<b>222</b>	<b>Sachaufwand (ohne Transferaufwand)</b>	<b>1.275.600,00</b>	<b>732.300,00</b>	<b>543.300,00</b>
2221	Gebrauchs- und Verbrauchsgüter, Handelswaren			
2222	Verwaltungs- und Betriebsaufwand			

# 1. Nachtragsvoranschlag 2022

# NVA Ergebnishaushalt Bereichsbudget 1. und 2. Ebene (Anlage 1a)

Marktgemeinde Atzenbrugg

## Finanzwirtschaft (Gruppe 9)

MVAG	Mittelverwendungs- und -aufbringungsgruppen (1. und 2. Ebene)	VA 2022 inkl. NVA	VA 2022	1. NVA
2223	Leasing- und Mietaufwand			
2224	Instandhaltung			
2225	Sonstiger Sachaufwand	1.275.600,00	732.300,00	543.300,00
2226	Nicht finanzierungswirksamer Sachaufwand			
<b>223</b>	<b>Transferaufwand (laufende Transfers und Kapitaltransfers)</b>	<b>1.000,00</b>	<b>500,00</b>	<b>500,00</b>
2231	Transferaufwand an Träger des öffentlichen Rechts	1.000,00	500,00	500,00
2232	Transferaufwand an Beteiligungen			
2233	Transferaufwand an Unternehmen (mit Finanzunternehmen)			
2234	Transferaufwand an Haushalte und Organisationen ohne Erwerbscharakter			
2235	Transferaufwand an das Ausland			
2236	Investitions- und Tilgungszuschüsse zwischen Unternehmungen und Betrieben der Gebietskörperschaft und der Gebietskörperschaft			
2237	Nicht finanzierungswirksamer Transferaufwand			
<b>224</b>	<b>Finanzaufwand</b>	<b>5.500,00</b>	<b>4.500,00</b>	<b>1.000,00</b>
2241	Zinsen aus Finanzschulden, Finanzierungsleasing, Forderungskauf und derivativen Finanzinstrumenten mit Grundgeschäft	2.000,00	1.000,00	1.000,00
2242	Zinsen und sonstige Aufwendungen aus derivativen Finanzinstrumenten ohne Grundgeschäft			
2243	Gewinnentnahmen von Unternehmungen und marktbestimmten Betrieben der Gebietskörperschaft (innerhalb der Gebietskörperschaft)			
2244	Sonstiger Finanzaufwand	3.500,00	3.500,00	
2245	Nicht finanzierungswirksamer Finanzaufwand			
<b>22</b>	<b>Summe Aufwendungen</b>	<b>1.383.000,00</b>	<b>836.100,00</b>	<b>546.900,00</b>
<b>SA0</b>	<b>Saldo (0) Nettoergebnis (21 - 22)</b>	<b>2.892.100,00</b>	<b>3.441.300,00</b>	<b>-549.200,00</b>
<b>230</b>	<b>Entnahmen von Haushaltsrücklagen</b>	<b>0,00</b>	<b>0,00</b>	<b>0,00</b>
2301	Entnahmen von Haushaltsrücklagen			
<b>240</b>	<b>Zuweisung an Haushaltsrücklagen</b>	<b>0,00</b>	<b>0,00</b>	<b>0,00</b>
2401	Zuweisung an Haushaltsrücklagen			
<b>23</b>	<b>Summe Haushaltsrücklagen</b>	<b>0,00</b>	<b>0,00</b>	<b>0,00</b>
<b>SA00</b>	<b>Nettoergebnis nach Zuweisung und Entnahmen von Haushaltsrücklagen (Saldo 0 +/- SU23)</b>	<b>2.892.100,00</b>	<b>3.441.300,00</b>	<b>-549.200,00</b>



1. NVA Finanzierungshaushalt Bereichsbudget 1. und 2. Ebene  
(Anlage 1b)



# 1. Nachtragsvoranschlag 2022

# NVA Finanzierungshaushalt Bereichsbudget 1. und 2. Ebene (Anlage 1b)

Marktgemeinde Atzenbrugg

## Vertretungskörper und allgemeine Verwaltung (Gruppe 0)

MVAG	Mittelverwendungs- und aufbringungsgruppen (1. und 2. Ebene)	VA 2022 inkl. NVA	VA 2022	1. NVA
<b>311</b>	<b>Einzahlungen aus der operativen Verwaltungstätigkeit</b>	<b>120.100,00</b>	<b>109.900,00</b>	<b>10.200,00</b>
3111	Einzahlungen aus eigenen Abgaben			
3112	Einzahlungen aus Ertragsanteilen			
3113	Einzahlungen aus Gebühren			
3114	Einzahlungen aus Leistungen	4.600,00	3.300,00	1.300,00
3115	Einzahlungen aus Besitz und wirtschaftlicher Tätigkeit	23.100,00	22.800,00	300,00
3116	Einzahlungen aus Veräußerung von geringwertigen Wirtschaftsgütern (GWG) und sonstige Einzahlungen	92.400,00	83.800,00	8.600,00
<b>312</b>	<b>Einzahlungen aus Transfers (ohne Kapitaltransfers)</b>	<b>2.000,00</b>	<b>2.000,00</b>	<b>0,00</b>
3121	Transferzahlungen von Trägern des öffentlichen Rechts	2.000,00	2.000,00	
3122	Transferzahlungen von Beteiligungen			
3123	Transferzahlungen von Unternehmen (inkl. Finanzunternehmen)			
3124	Transferzahlungen von Haushalte und Organisationen ohne Erwerbscharakter			
3125	Transferzahlungen vom Ausland			
3126	Investitions- und Tilgungszuschüsse zwischen Unternehmungen und Betrieben der Gebietskörperschaft und der Gebietskörperschaft			
<b>313</b>	<b>Einzahlungen aus Finanzerträgen</b>	<b>0,00</b>	<b>0,00</b>	<b>0,00</b>
3131	Einzahlungen aus Zinserträgen			
3133	Einzahlungen aus Gewinnentnahmen von marktbestimmten Betrieben			
3134	Sonstige Einzahlungen aus Finanzerträgen			
3135	Einzahlungen aus Dividenden/Gewinnausschüttungen			
<b>31</b>	<b>Summe Einzahlungen operative Gebarung</b>	<b>122.100,00</b>	<b>111.900,00</b>	<b>10.200,00</b>
<b>321</b>	<b>Auszahlungen aus Personalaufwand</b>	<b>262.800,00</b>	<b>243.500,00</b>	<b>19.300,00</b>
3211	Auszahlungen für Personalaufwand Bezüge, Nebengebühren, und Mehrleistungsvergütungen)	196.900,00	181.000,00	15.900,00
3212	Auszahlungen für gesetzliche und freiwillige Sozialaufwendungen	65.900,00	62.500,00	3.400,00
3213	Auszahlungen aus sonstigem Personalaufwand			
<b>322</b>	<b>Auszahlungen aus Sachaufwand (ohne Transferaufwand)</b>	<b>378.800,00</b>	<b>311.000,00</b>	<b>67.800,00</b>
3221	Auszahlungen für Gebrauchs- und Verbrauchsgüter, Handelswaren	31.800,00	28.700,00	3.100,00
3222	Auszahlungen für Verwaltungs- und Betriebsaufwand	40.200,00	30.300,00	9.900,00
3223	Auszahlungen für Leasing- und Mietaufwand	9.300,00	8.600,00	700,00
3224	Auszahlungen für Instandhaltung	55.400,00	30.000,00	25.400,00
3225	Sonstige Auszahlungen aus Sachaufwand	242.100,00	213.400,00	28.700,00
<b>323</b>	<b>Auszahlungen aus Transfers (ohne Kapitaltransfers)</b>	<b>38.900,00</b>	<b>37.900,00</b>	<b>1.000,00</b>
3231	Transferzahlungen an Träger des öffentlichen Rechts	15.800,00	14.800,00	1.000,00
3232	Transferzahlungen an Beteiligungen			
3233	Transferzahlungen an Unternehmen (inkl. Finanzunternehmen)			

# 1. Nachtragsvoranschlag 2022

# NVA Finanzierungshaushalt Bereichsbudget 1. und 2. Ebene (Anlage 1b)

Marktgemeinde Atzenbrugg

## Vertretungskörper und allgemeine Verwaltung (Gruppe 0)

MVAG	Mittelverwendungs- und aufbringungsgruppen (1. und 2. Ebene)	VA 2022 inkl. NVA	VA 2022	1. NVA
3234	Transferzahlungen an Haushalte und Organisationen ohne Erwerbscharakter	23.100,00	23.100,00	
3235	Transferzahlungen an das Ausland			
3236	Investitions- und Tilgungszuschüsse zwischen Unternehmungen und Betrieben der Gebietskörperschaft und der Gebietskörperschaft			
<b>324</b>	<b>Auszahlungen aus Finanzaufwand</b>	<b>1.300,00</b>	<b>1.300,00</b>	<b>0,00</b>
3241	Auszahlungen für Zinsaufwand, für Finanzierungsleasing, für Forderungskauf, für Finanzschulden und derivative Finanzinstrumente	1.300,00	1.300,00	
3242	Auszahlungen für Zinsen aus derivativen Finanzinstrumenten ohne Grundgeschäft			
3243	Auszahlung aus Gewinnentnahmen von marktbestimmten Betrieben			
3244	Sonstige Auszahlungen aus Finanzaufwendungen			
<b>32</b>	<b>Summe Auszahlungen operative Gebarung</b>	<b>681.800,00</b>	<b>593.700,00</b>	<b>88.100,00</b>
<b>SA1</b>	<b>Saldo (1) Geldfluss aus der Operativen Gebarung (31 – 32)</b>	<b>-559.700,00</b>	<b>-481.800,00</b>	<b>-77.900,00</b>
<b>331</b>	<b>Einzahlungen aus der Investitionstätigkeit</b>	<b>0,00</b>	<b>0,00</b>	<b>0,00</b>
3311	Einzahlungen aus der Veräußerung von immateriellem Vermögen			
3312	Einzahlungen aus der Veräußerung von Grundstücken und Grundstückeinrichtungen			
3313	Einzahlungen aus der Veräußerung von Gebäuden und Bauten			
3314	Einzahlungen aus der Veräußerung von technischen Anlagen, Fahrzeuge und Maschinen			
3315	Einzahlungen aus der Veräußerung von Amts-, Betriebs- und Geschäftsausstattung			
3316	Einzahlungen aus der Veräußerung von Kulturgütern			
3317	Einzahlungen aus der Veräußerung von Beteiligungen			
<b>332</b>	<b>Einzahlungen aus der Rückzahlung von Darlehen sowie gewährten Vorschüssen</b>	<b>0,00</b>	<b>0,00</b>	<b>0,00</b>
3321	Einzahlungen aus Darlehen an Träger des öffentlichen Rechts			
3322	Einzahlungen aus Darlehen an Beteiligungen			
3323	Einzahlungen aus Darlehen an Unternehmen und Haushalte			
3325	Einzahlungen aus Vorschüssen und Anzahlungen			
<b>333</b>	<b>Einzahlungen aus Kapitaltransfers</b>	<b>0,00</b>	<b>0,00</b>	<b>0,00</b>
3331	Kapitaltransferzahlungen von Trägern des öffentlichen Rechts			
3332	Kapitaltransferzahlungen von Beteiligungen			
3333	Kapitaltransferzahlungen von Unternehmen			
3334	Kapitaltransferzahlungen von Haushalten und Organisationen ohne Erwerbscharakter			
3335	Kapitaltransferzahlungen vom Ausland			
<b>33</b>	<b>Summe Einzahlungen investive Gebarung</b>	<b>0,00</b>	<b>0,00</b>	<b>0,00</b>
<b>341</b>	<b>Auszahlungen aus der Investitionstätigkeit</b>	<b>76.700,00</b>	<b>63.700,00</b>	<b>13.000,00</b>
3411	Auszahlungen für den Erwerb von immateriellem Vermögen	55.200,00	50.200,00	5.000,00
3412	Auszahlungen für den Erwerb von Grundstücken und Grundstückseinrichtungen			

# 1. Nachtragsvoranschlag 2022

Marktgemeinde Atzenbrugg

# NVA Finanzierungshaushalt Bereichsbudget 1. und 2. Ebene (Anlage 1b)

## Vertretungskörper und allgemeine Verwaltung (Gruppe 0)

MVAG	Mittelverwendungs- und aufbringungsgruppen (1. und 2. Ebene)	VA 2022 inkl. NVA	VA 2022	1. NVA
3413	Auszahlungen für den Erwerb von Gebäuden und Bauten	5.000,00		5.000,00
3414	Auszahlungen für den Erwerb von technischen Anlagen, Fahrzeuge und Maschinen	9.500,00	9.500,00	
3415	Auszahlungen für den Erwerb von Amts-, Betriebs- und Geschäftsausstattung	7.000,00	4.000,00	3.000,00
3416	Auszahlungen für den Erwerb von Kulturgütern			
3417	Auszahlungen für den Erwerb von Beteiligungen			
<b>342</b>	<b>Auszahlungen von gewährten Darlehen sowie gewährten Vorschüssen</b>	<b>0,00</b>	<b>0,00</b>	<b>0,00</b>
3421	Auszahlung von Darlehen an Träger des öffentlichen Rechts			
3422	Auszahlung von Darlehen an Beteiligungen			
3423	Auszahlung von Darlehen an Unternehmen und Haushalte			
3425	Auszahlungen von Vorschüssen und Anzahlungen			
<b>343</b>	<b>Auszahlungen aus Kapitaltransfers</b>	<b>0,00</b>	<b>0,00</b>	<b>0,00</b>
3431	Kapitaltransferzahlungen an Träger des öffentlichen Rechts			
3432	Kapitaltransferzahlungen an Beteiligungen			
3433	Kapitaltransferzahlungen an Unternehmen (Finanzunternehmen)			
3434	Kapitaltransferzahlungen an Haushalte und Organisationen ohne Erwerbscharakter			
3435	Kapitaltransferzahlungen an das Ausland			
<b>34</b>	<b>Summe Auszahlungen investive Gebarung</b>	<b>76.700,00</b>	<b>63.700,00</b>	<b>13.000,00</b>
<b>SA2</b>	<b>Saldo (2) Geldfluss aus der Investiven Gebarung (33 – 34)</b>	<b>-76.700,00</b>	<b>-63.700,00</b>	<b>-13.000,00</b>
<b>SA3</b>	<b>Saldo (3) Nettofinanzierungssaldo (Saldo 1 + Saldo 2)</b>	<b>-636.400,00</b>	<b>-545.500,00</b>	<b>-90.900,00</b>
<b>351</b>	<b>Einzahlungen aus der Aufnahme von Finanzschulden</b>	<b>0,00</b>	<b>0,00</b>	<b>0,00</b>
3511	Einzahlungen aus empfangenen Darlehen von öffentlichen Körperschaften und Rechtsträgern			
3512	Einzahlungen aus empfangenen Darlehen von Beteiligungen			
3513	Einzahlungen aus empfangenen Darlehen von Unternehmen und privaten Haushalten			
3514	Einzahlungen aus Finanzschulden (Finanzunternehmen)			
<b>353</b>	<b>Einzahlungen infolge eines Kapitaltausch bei derivativen Finanzinstrumenten mit Grundgeschäft</b>	<b>0,00</b>	<b>0,00</b>	<b>0,00</b>
3530	Einzahlungen infolge eines Kapitaltausch bei derivativen Finanzinstrumenten mit Grundgeschäft			
<b>355</b>	<b>Einzahlungen aus dem Abgang von Finanzinstrumenten</b>	<b>0,00</b>	<b>0,00</b>	<b>0,00</b>
3550	Einzahlungen aus dem Abgang von Finanzinstrumenten			
<b>35</b>	<b>Summe Einzahlungen aus der Finanzierungstätigkeit</b>	<b>0,00</b>	<b>0,00</b>	<b>0,00</b>
<b>361</b>	<b>Auszahlungen aus der Tilgung von Finanzschulden</b>	<b>35.900,00</b>	<b>35.900,00</b>	<b>0,00</b>
3611	Auszahlungen aus empfangenen Darlehen von öffentlichen Körperschaften und Rechtsträgern			

# 1. Nachtragsvoranschlag 2022

# NVA Finanzierungshaushalt Bereichsbudget 1. und 2. Ebene (Anlage 1b)

Marktgemeinde Atzenbrugg

## Vertretungskörper und allgemeine Verwaltung (Gruppe 0)

MVAG	Mittelverwendungs- und aufbringungsgruppen (1. und 2. Ebene)	VA 2022 inkl. NVA	VA 2022	1. NVA
3612	Auszahlungen aus empfangenen Darlehen von Beteiligungen			
3613	Auszahlungen aus empfangenen Darlehen von Unternehmen und privaten Haushalten			
3614	Auszahlungen aus Finanzschulden	35.900,00	35.900,00	
3615	Auszahlung aus der Rückzahlung von Leasingverbindlichkeiten			
<b>363</b>	<b>Auszahlungen infolge eines Kapitaltausch bei derivativen Finanzinstrumenten mit Grundgeschäft</b>	<b>0,00</b>	<b>0,00</b>	<b>0,00</b>
3630	Auszahlungen infolge eines Kapitaltausch bei derivativen Finanzinstrumenten mit Grundgeschäft			
<b>365</b>	<b>Auszahlungen für den Erwerb von Finanzinstrumenten</b>	<b>0,00</b>	<b>0,00</b>	<b>0,00</b>
3650	Auszahlungen für den Erwerb von Finanzinstrumenten			
<b>36</b>	<b>Summe Auszahlungen aus der Finanzierungstätigkeit</b>	<b>35.900,00</b>	<b>35.900,00</b>	<b>0,00</b>
<b>SA4</b>	<b>Saldo (4) Geldfluss aus der Finanzierungstätigkeit (35 – 36)</b>	<b>-35.900,00</b>	<b>-35.900,00</b>	<b>0,00</b>
<b>SA5</b>	<b>Saldo (5) Geldfluss aus der voranschlagswirksamen Gebarung (Saldo 3 + Saldo 4)</b>	<b>-672.300,00</b>	<b>-581.400,00</b>	<b>-90.900,00</b>

**Öffentliche Ordnung und Sicherheit (Gruppe 1)**

MVAG	Mittelverwendungs- und aufbringungsgruppen (1. und 2. Ebene)	VA 2022 inkl. NVA	VA 2022	1. NVA
<b>311</b>	<b>Einzahlungen aus der operativen Verwaltungstätigkeit</b>	<b>18.100,00</b>	<b>18.100,00</b>	<b>0,00</b>
3111	Einzahlungen aus eigenen Abgaben			
3112	Einzahlungen aus Ertragsanteilen			
3113	Einzahlungen aus Gebühren			
3114	Einzahlungen aus Leistungen	18.000,00	18.000,00	
3115	Einzahlungen aus Besitz und wirtschaftlicher Tätigkeit			
3116	Einzahlungen aus Veräußerung von geringwertigen Wirtschaftsgütern (GWG) und sonstige Einzahlungen	100,00	100,00	
<b>312</b>	<b>Einzahlungen aus Transfers (ohne Kapitaltransfers)</b>	<b>17.700,00</b>	<b>5.000,00</b>	<b>12.700,00</b>
3121	Transferzahlungen von Trägern des öffentlichen Rechts	17.700,00	5.000,00	12.700,00
3122	Transferzahlungen von Beteiligungen			
3123	Transferzahlungen von Unternehmen (inkl. Finanzunternehmen)			
3124	Transferzahlungen von Haushalte und Organisationen ohne Erwerbscharakter			
3125	Transferzahlungen vom Ausland			
3126	Investitions- und Tilgungszuschüsse zwischen Unternehmungen und Betrieben der Gebietskörperschaft und der Gebietskörperschaft			
<b>313</b>	<b>Einzahlungen aus Finanzerträgen</b>	<b>0,00</b>	<b>0,00</b>	<b>0,00</b>
3131	Einzahlungen aus Zinserträgen			
3133	Einzahlungen aus Gewinnentnahmen von marktbestimmten Betrieben			
3134	Sonstige Einzahlungen aus Finanzerträgen			
3135	Einzahlungen aus Dividenden/Gewinnausschüttungen			
<b>31</b>	<b>Summe Einzahlungen operative Gebarung</b>	<b>35.800,00</b>	<b>23.100,00</b>	<b>12.700,00</b>
<b>321</b>	<b>Auszahlungen aus Personalaufwand</b>	<b>0,00</b>	<b>0,00</b>	<b>0,00</b>
3211	Auszahlungen für Personalaufwand Bezüge, Nebengebühren, und Mehrleistungsvergütungen)			
3212	Auszahlungen für gesetzliche und freiwillige Sozialaufwendungen			
3213	Auszahlungen aus sonstigem Personalaufwand			
<b>322</b>	<b>Auszahlungen aus Sachaufwand (ohne Transferaufwand)</b>	<b>41.400,00</b>	<b>25.400,00</b>	<b>16.000,00</b>
3221	Auszahlungen für Gebrauchs- und Verbrauchsgüter, Handelswaren			
3222	Auszahlungen für Verwaltungs- und Betriebsaufwand	7.900,00	1.400,00	6.500,00
3223	Auszahlungen für Leasing- und Mietaufwand			
3224	Auszahlungen für Instandhaltung	31.000,00	20.000,00	11.000,00
3225	Sonstige Auszahlungen aus Sachaufwand	2.500,00	4.000,00	-1.500,00
<b>323</b>	<b>Auszahlungen aus Transfers (ohne Kapitaltransfers)</b>	<b>122.500,00</b>	<b>114.400,00</b>	<b>8.100,00</b>
3231	Transferzahlungen an Träger des öffentlichen Rechts	122.000,00	113.400,00	8.600,00
3232	Transferzahlungen an Beteiligungen			
3233	Transferzahlungen an Unternehmen (inkl. Finanzunternehmen)			

**Öffentliche Ordnung und Sicherheit (Gruppe 1)**

MVAG	Mittelverwendungs- und aufbringungsgruppen (1. und 2. Ebene)	VA 2022 inkl. NVA	VA 2022	1. NVA
3234	Transferzahlungen an Haushalte und Organisationen ohne Erwerbscharakter	500,00	1.000,00	-500,00
3235	Transferzahlungen an das Ausland			
3236	Investitions- und Tilgungszuschüsse zwischen Unternehmungen und Betrieben der Gebietskörperschaft und der Gebietskörperschaft			
<b>324</b>	<b>Auszahlungen aus Finanzaufwand</b>	<b>0,00</b>	<b>0,00</b>	<b>0,00</b>
3241	Auszahlungen für Zinsaufwand, für Finanzierungsleasing, für Forderungskauf, für Finanzschulden und derivative Finanzinstrumente			
3242	Auszahlungen für Zinsen aus derivativen Finanzinstrumenten ohne Grundgeschäft			
3243	Auszahlung aus Gewinnentnahmen von marktbestimmten Betrieben			
3244	Sonstige Auszahlungen aus Finanzaufwendungen			
<b>32</b>	<b>Summe Auszahlungen operative Gebarung</b>	<b>163.900,00</b>	<b>139.800,00</b>	<b>24.100,00</b>
<b>SA1</b>	<b>Saldo (1) Geldfluss aus der Operativen Gebarung (31 – 32)</b>	<b>-128.100,00</b>	<b>-116.700,00</b>	<b>-11.400,00</b>
<b>331</b>	<b>Einzahlungen aus der Investitionstätigkeit</b>	<b>0,00</b>	<b>0,00</b>	<b>0,00</b>
3311	Einzahlungen aus der Veräußerung von immateriellem Vermögen			
3312	Einzahlungen aus der Veräußerung von Grundstücken und Grundstückeinrichtungen			
3313	Einzahlungen aus der Veräußerung von Gebäuden und Bauten			
3314	Einzahlungen aus der Veräußerung von technischen Anlagen, Fahrzeuge und Maschinen			
3315	Einzahlungen aus der Veräußerung von Amts-, Betriebs- und Geschäftsausstattung			
3316	Einzahlungen aus der Veräußerung von Kulturgütern			
3317	Einzahlungen aus der Veräußerung von Beteiligungen			
<b>332</b>	<b>Einzahlungen aus der Rückzahlung von Darlehen sowie gewährten Vorschüssen</b>	<b>0,00</b>	<b>0,00</b>	<b>0,00</b>
3321	Einzahlungen aus Darlehen an Träger des öffentlichen Rechts			
3322	Einzahlungen aus Darlehen an Beteiligungen			
3323	Einzahlungen aus Darlehen an Unternehmen und Haushalte			
3325	Einzahlungen aus Vorschüssen und Anzahlungen			
<b>333</b>	<b>Einzahlungen aus Kapitaltransfers</b>	<b>0,00</b>	<b>0,00</b>	<b>0,00</b>
3331	Kapitaltransferzahlungen von Trägern des öffentlichen Rechts			
3332	Kapitaltransferzahlungen von Beteiligungen			
3333	Kapitaltransferzahlungen von Unternehmen			
3334	Kapitaltransferzahlungen von Haushalten und Organisationen ohne Erwerbscharakter			
3335	Kapitaltransferzahlungen vom Ausland			
<b>33</b>	<b>Summe Einzahlungen investive Gebarung</b>	<b>0,00</b>	<b>0,00</b>	<b>0,00</b>
<b>341</b>	<b>Auszahlungen aus der Investitionstätigkeit</b>	<b>0,00</b>	<b>0,00</b>	<b>0,00</b>
3411	Auszahlungen für den Erwerb von immateriellem Vermögen			
3412	Auszahlungen für den Erwerb von Grundstücken und Grundstückseinrichtungen			



**Öffentliche Ordnung und Sicherheit (Gruppe 1)**

MVAG	Mittelverwendungs- und aufbringungsgruppen (1. und 2. Ebene)	VA 2022 inkl. NVA	VA 2022	1. NVA
3413	Auszahlungen für den Erwerb von Gebäuden und Bauten			
3414	Auszahlungen für den Erwerb von technischen Anlagen, Fahrzeuge und Maschinen			
3415	Auszahlungen für den Erwerb von Amts-, Betriebs- und Geschäftsausstattung			
3416	Auszahlungen für den Erwerb von Kulturgütern			
3417	Auszahlungen für den Erwerb von Beteiligungen			
<b>342</b>	<b>Auszahlungen von gewährten Darlehen sowie gewährten Vorschüssen</b>	<b>0,00</b>	<b>0,00</b>	<b>0,00</b>
3421	Auszahlung von Darlehen an Träger des öffentlichen Rechts			
3422	Auszahlung von Darlehen an Beteiligungen			
3423	Auszahlung von Darlehen an Unternehmen und Haushalte			
3425	Auszahlungen von Vorschüssen und Anzahlungen			
<b>343</b>	<b>Auszahlungen aus Kapitaltransfers</b>	<b>0,00</b>	<b>0,00</b>	<b>0,00</b>
3431	Kapitaltransferzahlungen an Träger des öffentlichen Rechts			
3432	Kapitaltransferzahlungen an Beteiligungen			
3433	Kapitaltransferzahlungen an Unternehmen (Finanzunternehmen)			
3434	Kapitaltransferzahlungen an Haushalte und Organisationen ohne Erwerbscharakter			
3435	Kapitaltransferzahlungen an das Ausland			
<b>34</b>	<b>Summe Auszahlungen investive Gebarung</b>	<b>0,00</b>	<b>0,00</b>	<b>0,00</b>
<b>SA2</b>	<b>Saldo (2) Geldfluss aus der Investiven Gebarung (33 – 34)</b>	<b>0,00</b>	<b>0,00</b>	<b>0,00</b>
<b>SA3</b>	<b>Saldo (3) Nettofinanzierungssaldo (Saldo 1 + Saldo 2)</b>	<b>-128.100,00</b>	<b>-116.700,00</b>	<b>-11.400,00</b>
<b>351</b>	<b>Einzahlungen aus der Aufnahme von Finanzschulden</b>	<b>0,00</b>	<b>0,00</b>	<b>0,00</b>
3511	Einzahlungen aus empfangenen Darlehen von öffentlichen Körperschaften und Rechtsträgern			
3512	Einzahlungen aus empfangenen Darlehen von Beteiligungen			
3513	Einzahlungen aus empfangenen Darlehen von Unternehmen und privaten Haushalten			
3514	Einzahlungen aus Finanzschulden (Finanzunternehmen)			
<b>353</b>	<b>Einzahlungen infolge eines Kapitaltausch bei derivativen Finanzinstrumenten mit Grundgeschäft</b>	<b>0,00</b>	<b>0,00</b>	<b>0,00</b>
3530	Einzahlungen infolge eines Kapitaltausch bei derivativen Finanzinstrumenten mit Grundgeschäft			
<b>355</b>	<b>Einzahlungen aus dem Abgang von Finanzinstrumenten</b>	<b>0,00</b>	<b>0,00</b>	<b>0,00</b>
3550	Einzahlungen aus dem Abgang von Finanzinstrumenten			
<b>35</b>	<b>Summe Einzahlungen aus der Finanzierungstätigkeit</b>	<b>0,00</b>	<b>0,00</b>	<b>0,00</b>
<b>361</b>	<b>Auszahlungen aus der Tilgung von Finanzschulden</b>	<b>0,00</b>	<b>0,00</b>	<b>0,00</b>
3611	Auszahlungen aus empfangenen Darlehen von öffentlichen Körperschaften und Rechtsträgern			

**Öffentliche Ordnung und Sicherheit (Gruppe 1)**

MVAG	Mittelverwendungs- und aufbringungsgruppen (1. und 2. Ebene)	VA 2022 inkl. NVA	VA 2022	1. NVA
3612	Auszahlungen aus empfangenen Darlehen von Beteiligungen			
3613	Auszahlungen aus empfangenen Darlehen von Unternehmen und privaten Haushalten			
3614	Auszahlungen aus Finanzschulden			
3615	Auszahlung aus der Rückzahlung von Leasingverbindlichkeiten			
<b>363</b>	<b>Auszahlungen infolge eines Kapitaltausch bei derivativen Finanzinstrumenten mit Grundgeschäft</b>	<b>0,00</b>	<b>0,00</b>	<b>0,00</b>
3630	Auszahlungen infolge eines Kapitaltausch bei derivativen Finanzinstrumenten mit Grundgeschäft			
<b>365</b>	<b>Auszahlungen für den Erwerb von Finanzinstrumenten</b>	<b>0,00</b>	<b>0,00</b>	<b>0,00</b>
3650	Auszahlungen für den Erwerb von Finanzinstrumenten			
<b>36</b>	<b>Summe Auszahlungen aus der Finanzierungstätigkeit</b>	<b>0,00</b>	<b>0,00</b>	<b>0,00</b>
<b>SA4</b>	<b>Saldo (4) Geldfluss aus der Finanzierungstätigkeit (35 – 36)</b>	<b>0,00</b>	<b>0,00</b>	<b>0,00</b>
<b>SA5</b>	<b>Saldo (5) Geldfluss aus der voranschlagswirksamen Gebarung (Saldo 3 + Saldo 4)</b>	<b>-128.100,00</b>	<b>-116.700,00</b>	<b>-11.400,00</b>

**Unterricht, Erziehung, Sport und Wissenschaft (Gruppe 2)**

MVAG	Mittelverwendungs- und aufbringungsgruppen (1. und 2. Ebene)	VA 2022 inkl. NVA	VA 2022	1. NVA
<b>311</b>	<b>Einzahlungen aus der operativen Verwaltungstätigkeit</b>	<b>917.300,00</b>	<b>136.300,00</b>	<b>781.000,00</b>
3111	Einzahlungen aus eigenen Abgaben			
3112	Einzahlungen aus Ertragsanteilen			
3113	Einzahlungen aus Gebühren			
3114	Einzahlungen aus Leistungen	57.400,00	56.000,00	1.400,00
3115	Einzahlungen aus Besitz und wirtschaftlicher Tätigkeit	7.500,00	7.200,00	300,00
3116	Einzahlungen aus Veräußerung von geringwertigen Wirtschaftsgütern (GWG) und sonstige Einzahlungen	852.400,00	73.100,00	779.300,00
<b>312</b>	<b>Einzahlungen aus Transfers (ohne Kapitaltransfers)</b>	<b>63.400,00</b>	<b>65.900,00</b>	<b>-2.500,00</b>
3121	Transferzahlungen von Trägern des öffentlichen Rechts	63.400,00	65.900,00	-2.500,00
3122	Transferzahlungen von Beteiligungen			
3123	Transferzahlungen von Unternehmen (inkl. Finanzunternehmen)			
3124	Transferzahlungen von Haushalte und Organisationen ohne Erwerbscharakter			
3125	Transferzahlungen vom Ausland			
3126	Investitions- und Tilgungszuschüsse zwischen Unternehmungen und Betrieben der Gebietskörperschaft und der Gebietskörperschaft			
<b>313</b>	<b>Einzahlungen aus Finanzerträgen</b>	<b>0,00</b>	<b>0,00</b>	<b>0,00</b>
3131	Einzahlungen aus Zinserträgen			
3133	Einzahlungen aus Gewinnentnahmen von marktbestimmten Betrieben			
3134	Sonstige Einzahlungen aus Finanzerträgen			
3135	Einzahlungen aus Dividenden/Gewinnausschüttungen			
<b>31</b>	<b>Summe Einzahlungen operative Gebarung</b>	<b>980.700,00</b>	<b>202.200,00</b>	<b>778.500,00</b>
<b>321</b>	<b>Auszahlungen aus Personalaufwand</b>	<b>288.800,00</b>	<b>325.600,00</b>	<b>-36.800,00</b>
3211	Auszahlungen für Personalaufwand Bezüge, Nebengebühren, und Mehrleistungsvergütungen)	231.800,00	265.900,00	-34.100,00
3212	Auszahlungen für gesetzliche und freiwillige Sozialaufwendungen	57.000,00	59.700,00	-2.700,00
3213	Auszahlungen aus sonstigem Personalaufwand			
<b>322</b>	<b>Auszahlungen aus Sachaufwand (ohne Transferaufwand)</b>	<b>325.000,00</b>	<b>328.600,00</b>	<b>-3.600,00</b>
3221	Auszahlungen für Gebrauchs- und Verbrauchsgüter, Handelswaren	101.500,00	86.100,00	15.400,00
3222	Auszahlungen für Verwaltungs- und Betriebsaufwand	28.100,00	17.700,00	10.400,00
3223	Auszahlungen für Leasing- und Mietaufwand	14.200,00	16.000,00	-1.800,00
3224	Auszahlungen für Instandhaltung	30.000,00	26.300,00	3.700,00
3225	Sonstige Auszahlungen aus Sachaufwand	151.200,00	182.500,00	-31.300,00
<b>323</b>	<b>Auszahlungen aus Transfers (ohne Kapitaltransfers)</b>	<b>245.000,00</b>	<b>237.700,00</b>	<b>7.300,00</b>
3231	Transferzahlungen an Träger des öffentlichen Rechts	226.800,00	218.400,00	8.400,00
3232	Transferzahlungen an Beteiligungen			
3233	Transferzahlungen an Unternehmen (inkl. Finanzunternehmen)			

# 1. Nachtragsvoranschlag 2022

# NVA Finanzierungshaushalt Bereichsbudget 1. und 2. Ebene (Anlage 1b)

Marktgemeinde Atzenbrugg

## Unterricht, Erziehung, Sport und Wissenschaft (Gruppe 2)

MVAG	Mittelverwendungs- und aufbringungsgruppen (1. und 2. Ebene)	VA 2022 inkl. NVA	VA 2022	1. NVA
3234	Transferzahlungen an Haushalte und Organisationen ohne Erwerbscharakter	18.200,00	19.300,00	-1.100,00
3235	Transferzahlungen an das Ausland			
3236	Investitions- und Tilgungszuschüsse zwischen Unternehmungen und Betrieben der Gebietskörperschaft und der Gebietskörperschaft			
<b>324</b>	<b>Auszahlungen aus Finanzaufwand</b>	<b>4.200,00</b>	<b>3.700,00</b>	<b>500,00</b>
3241	Auszahlungen für Zinsaufwand, für Finanzierungsleasing, für Forderungskauf, für Finanzschulden und derivative Finanzinstrumente	4.200,00	3.700,00	500,00
3242	Auszahlungen für Zinsen aus derivativen Finanzinstrumenten ohne Grundgeschäft			
3243	Auszahlung aus Gewinnentnahmen von marktbestimmten Betrieben			
3244	Sonstige Auszahlungen aus Finanzaufwendungen			
<b>32</b>	<b>Summe Auszahlungen operative Gebarung</b>	<b>863.000,00</b>	<b>895.600,00</b>	<b>-32.600,00</b>
<b>SA1</b>	<b>Saldo (1) Geldfluss aus der Operativen Gebarung (31 – 32)</b>	<b>117.700,00</b>	<b>-693.400,00</b>	<b>811.100,00</b>
<b>331</b>	<b>Einzahlungen aus der Investitionstätigkeit</b>	<b>0,00</b>	<b>0,00</b>	<b>0,00</b>
3311	Einzahlungen aus der Veräußerung von immateriellem Vermögen			
3312	Einzahlungen aus der Veräußerung von Grundstücken und Grundstückeinrichtungen			
3313	Einzahlungen aus der Veräußerung von Gebäuden und Bauten			
3314	Einzahlungen aus der Veräußerung von technischen Anlagen, Fahrzeuge und Maschinen			
3315	Einzahlungen aus der Veräußerung von Amts-, Betriebs- und Geschäftsausstattung			
3316	Einzahlungen aus der Veräußerung von Kulturgütern			
3317	Einzahlungen aus der Veräußerung von Beteiligungen			
<b>332</b>	<b>Einzahlungen aus der Rückzahlung von Darlehen sowie gewährten Vorschüssen</b>	<b>0,00</b>	<b>0,00</b>	<b>0,00</b>
3321	Einzahlungen aus Darlehen an Träger des öffentlichen Rechts			
3322	Einzahlungen aus Darlehen an Beteiligungen			
3323	Einzahlungen aus Darlehen an Unternehmen und Haushalte			
3325	Einzahlungen aus Vorschüssen und Anzahlungen			
<b>333</b>	<b>Einzahlungen aus Kapitaltransfers</b>	<b>0,00</b>	<b>0,00</b>	<b>0,00</b>
3331	Kapitaltransferzahlungen von Trägern des öffentlichen Rechts			
3332	Kapitaltransferzahlungen von Beteiligungen			
3333	Kapitaltransferzahlungen von Unternehmen			
3334	Kapitaltransferzahlungen von Haushalten und Organisationen ohne Erwerbscharakter			
3335	Kapitaltransferzahlungen vom Ausland			
<b>33</b>	<b>Summe Einzahlungen investive Gebarung</b>	<b>0,00</b>	<b>0,00</b>	<b>0,00</b>
<b>341</b>	<b>Auszahlungen aus der Investitionstätigkeit</b>	<b>3.109.000,00</b>	<b>2.276.500,00</b>	<b>832.500,00</b>
3411	Auszahlungen für den Erwerb von immateriellem Vermögen	500,00	500,00	
3412	Auszahlungen für den Erwerb von Grundstücken und Grundstückseinrichtungen			

# 1. Nachtragsvoranschlag 2022

# NVA Finanzierungshaushalt Bereichsbudget 1. und 2. Ebene (Anlage 1b)

Marktgemeinde Atzenbrugg

## Unterricht, Erziehung, Sport und Wissenschaft (Gruppe 2)

MVAG	Mittelverwendungs- und aufbringungsgruppen (1. und 2. Ebene)	VA 2022 inkl. NVA	VA 2022	1. NVA
3413	Auszahlungen für den Erwerb von Gebäuden und Bauten	3.065.000,00	2.215.000,00	850.000,00
3414	Auszahlungen für den Erwerb von technischen Anlagen, Fahrzeuge und Maschinen			
3415	Auszahlungen für den Erwerb von Amts-, Betriebs- und Geschäftsausstattung	43.500,00	61.000,00	-17.500,00
3416	Auszahlungen für den Erwerb von Kulturgütern			
3417	Auszahlungen für den Erwerb von Beteiligungen			
<b>342</b>	<b>Auszahlungen von gewährten Darlehen sowie gewährten Vorschüssen</b>	<b>0,00</b>	<b>0,00</b>	<b>0,00</b>
3421	Auszahlung von Darlehen an Träger des öffentlichen Rechts			
3422	Auszahlung von Darlehen an Beteiligungen			
3423	Auszahlung von Darlehen an Unternehmen und Haushalte			
3425	Auszahlungen von Vorschüssen und Anzahlungen			
<b>343</b>	<b>Auszahlungen aus Kapitaltransfers</b>	<b>3.000,00</b>	<b>5.000,00</b>	<b>-2.000,00</b>
3431	Kapitaltransferzahlungen an Träger des öffentlichen Rechts			
3432	Kapitaltransferzahlungen an Beteiligungen			
3433	Kapitaltransferzahlungen an Unternehmen (Finanzunternehmen)			
3434	Kapitaltransferzahlungen an Haushalte und Organisationen ohne Erwerbscharakter	3.000,00	5.000,00	-2.000,00
3435	Kapitaltransferzahlungen an das Ausland			
<b>34</b>	<b>Summe Auszahlungen investive Gebarung</b>	<b>3.112.000,00</b>	<b>2.281.500,00</b>	<b>830.500,00</b>
<b>SA2</b>	<b>Saldo (2) Geldfluss aus der Investiven Gebarung (33 – 34)</b>	<b>-3.112.000,00</b>	<b>-2.281.500,00</b>	<b>-830.500,00</b>
<b>SA3</b>	<b>Saldo (3) Nettofinanzierungssaldo (Saldo 1 + Saldo 2)</b>	<b>-2.994.300,00</b>	<b>-2.974.900,00</b>	<b>-19.400,00</b>
<b>351</b>	<b>Einzahlungen aus der Aufnahme von Finanzschulden</b>	<b>1.600.000,00</b>	<b>1.600.000,00</b>	<b>0,00</b>
3511	Einzahlungen aus empfangenen Darlehen von öffentlichen Körperschaften und Rechtsträgern			
3512	Einzahlungen aus empfangenen Darlehen von Beteiligungen			
3513	Einzahlungen aus empfangenen Darlehen von Unternehmen und privaten Haushalten			
3514	Einzahlungen aus Finanzschulden (Finanzunternehmen)	1.600.000,00	1.600.000,00	
<b>353</b>	<b>Einzahlungen infolge eines Kapitaltausch bei derivativen Finanzinstrumenten mit Grundgeschäft</b>	<b>0,00</b>	<b>0,00</b>	<b>0,00</b>
3530	Einzahlungen infolge eines Kapitaltausch bei derivativen Finanzinstrumenten mit Grundgeschäft			
<b>355</b>	<b>Einzahlungen aus dem Abgang von Finanzinstrumenten</b>	<b>0,00</b>	<b>0,00</b>	<b>0,00</b>
3550	Einzahlungen aus dem Abgang von Finanzinstrumenten			
<b>35</b>	<b>Summe Einzahlungen aus der Finanzierungstätigkeit</b>	<b>1.600.000,00</b>	<b>1.600.000,00</b>	<b>0,00</b>
<b>361</b>	<b>Auszahlungen aus der Tilgung von Finanzschulden</b>	<b>50.800,00</b>	<b>45.800,00</b>	<b>5.000,00</b>
3611	Auszahlungen aus empfangenen Darlehen von öffentlichen Körperschaften und Rechtsträgern			

**Unterricht, Erziehung, Sport und Wissenschaft (Gruppe 2)**

MVAG	Mittelverwendungs- und aufbringungsgruppen (1. und 2. Ebene)	VA 2022 inkl. NVA	VA 2022	1. NVA
3612	Auszahlungen aus empfangenen Darlehen von Beteiligungen			
3613	Auszahlungen aus empfangenen Darlehen von Unternehmen und privaten Haushalten			
3614	Auszahlungen aus Finanzschulden	50.800,00	45.800,00	5.000,00
3615	Auszahlung aus der Rückzahlung von Leasingverbindlichkeiten			
<b>363</b>	<b>Auszahlungen infolge eines Kapitaltausch bei derivativen Finanzinstrumenten mit Grundgeschäft</b>	<b>0,00</b>	<b>0,00</b>	<b>0,00</b>
3630	Auszahlungen infolge eines Kapitaltausch bei derivativen Finanzinstrumenten mit Grundgeschäft			
<b>365</b>	<b>Auszahlungen für den Erwerb von Finanzinstrumenten</b>	<b>0,00</b>	<b>0,00</b>	<b>0,00</b>
3650	Auszahlungen für den Erwerb von Finanzinstrumenten			
<b>36</b>	<b>Summe Auszahlungen aus der Finanzierungstätigkeit</b>	<b>50.800,00</b>	<b>45.800,00</b>	<b>5.000,00</b>
<b>SA4</b>	<b>Saldo (4) Geldfluss aus der Finanzierungstätigkeit (35 – 36)</b>	<b>1.549.200,00</b>	<b>1.554.200,00</b>	<b>-5.000,00</b>
<b>SA5</b>	<b>Saldo (5) Geldfluss aus der voranschlagswirksamen Gebarung (Saldo 3 + Saldo 4)</b>	<b>-1.445.100,00</b>	<b>-1.420.700,00</b>	<b>-24.400,00</b>

# 1. Nachtragsvoranschlag 2022

# NVA Finanzierungshaushalt Bereichsbudget 1. und 2. Ebene (Anlage 1b)

Marktgemeinde Atzenbrugg

## Kunst, Kultur und Kultus (Gruppe 3)

MVAG	Mittelverwendungs- und aufbringungsgruppen (1. und 2. Ebene)	VA 2022 inkl. NVA	VA 2022	1. NVA
<b>311</b>	<b>Einzahlungen aus der operativen Verwaltungstätigkeit</b>	<b>1.800,00</b>	<b>1.800,00</b>	<b>0,00</b>
3111	Einzahlungen aus eigenen Abgaben			
3112	Einzahlungen aus Ertragsanteilen			
3113	Einzahlungen aus Gebühren			
3114	Einzahlungen aus Leistungen			
3115	Einzahlungen aus Besitz und wirtschaftlicher Tätigkeit			
3116	Einzahlungen aus Veräußerung von geringwertigen Wirtschaftsgütern (GWG) und sonstige Einzahlungen	1.800,00	1.800,00	
<b>312</b>	<b>Einzahlungen aus Transfers (ohne Kapitaltransfers)</b>	<b>0,00</b>	<b>0,00</b>	<b>0,00</b>
3121	Transferzahlungen von Trägern des öffentlichen Rechts			
3122	Transferzahlungen von Beteiligungen			
3123	Transferzahlungen von Unternehmen (inkl. Finanzunternehmen)			
3124	Transferzahlungen von Haushalte und Organisationen ohne Erwerbscharakter			
3125	Transferzahlungen vom Ausland			
3126	Investitions- und Tilgungszuschüsse zwischen Unternehmungen und Betrieben der Gebietskörperschaft und der Gebietskörperschaft			
<b>313</b>	<b>Einzahlungen aus Finanzerträgen</b>	<b>0,00</b>	<b>0,00</b>	<b>0,00</b>
3131	Einzahlungen aus Zinserträgen			
3133	Einzahlungen aus Gewinnentnahmen von marktbestimmten Betrieben			
3134	Sonstige Einzahlungen aus Finanzerträgen			
3135	Einzahlungen aus Dividenden/Gewinnausschüttungen			
<b>31</b>	<b>Summe Einzahlungen operative Gebarung</b>	<b>1.800,00</b>	<b>1.800,00</b>	<b>0,00</b>
<b>321</b>	<b>Auszahlungen aus Personalaufwand</b>	<b>0,00</b>	<b>0,00</b>	<b>0,00</b>
3211	Auszahlungen für Personalaufwand Bezüge, Nebengebühren, und Mehrleistungsvergütungen)			
3212	Auszahlungen für gesetzliche und freiwillige Sozialaufwendungen			
3213	Auszahlungen aus sonstigem Personalaufwand			
<b>322</b>	<b>Auszahlungen aus Sachaufwand (ohne Transferaufwand)</b>	<b>106.300,00</b>	<b>101.900,00</b>	<b>4.400,00</b>
3221	Auszahlungen für Gebrauchs- und Verbrauchsgüter, Handelswaren	500,00	500,00	
3222	Auszahlungen für Verwaltungs- und Betriebsaufwand	3.100,00	2.600,00	500,00
3223	Auszahlungen für Leasing- und Mietaufwand			
3224	Auszahlungen für Instandhaltung	39.900,00	37.400,00	2.500,00
3225	Sonstige Auszahlungen aus Sachaufwand	62.800,00	61.400,00	1.400,00
<b>323</b>	<b>Auszahlungen aus Transfers (ohne Kapitaltransfers)</b>	<b>59.100,00</b>	<b>76.100,00</b>	<b>-17.000,00</b>
3231	Transferzahlungen an Träger des öffentlichen Rechts	30.000,00	47.000,00	-17.000,00
3232	Transferzahlungen an Beteiligungen	25.000,00	25.000,00	
3233	Transferzahlungen an Unternehmen (inkl. Finanzunternehmen)			

**Kunst, Kultur und Kultus (Gruppe 3)**

MVAG	Mittelverwendungs- und aufbringungsgruppen (1. und 2. Ebene)	VA 2022 inkl. NVA	VA 2022	1. NVA
3234	Transferzahlungen an Haushalte und Organisationen ohne Erwerbscharakter	4.100,00	4.100,00	
3235	Transferzahlungen an das Ausland			
3236	Investitions- und Tilgungszuschüsse zwischen Unternehmungen und Betrieben der Gebietskörperschaft und der Gebietskörperschaft			
<b>324</b>	<b>Auszahlungen aus Finanzaufwand</b>	<b>0,00</b>	<b>0,00</b>	<b>0,00</b>
3241	Auszahlungen für Zinsaufwand, für Finanzierungsleasing, für Forderungskauf, für Finanzschulden und derivative Finanzinstrumente			
3242	Auszahlungen für Zinsen aus derivativen Finanzinstrumenten ohne Grundgeschäft			
3243	Auszahlung aus Gewinnentnahmen von marktbestimmten Betrieben			
3244	Sonstige Auszahlungen aus Finanzaufwendungen			
<b>32</b>	<b>Summe Auszahlungen operative Gebarung</b>	<b>165.400,00</b>	<b>178.000,00</b>	<b>-12.600,00</b>
<b>SA1</b>	<b>Saldo (1) Geldfluss aus der Operativen Gebarung (31 – 32)</b>	<b>-163.600,00</b>	<b>-176.200,00</b>	<b>12.600,00</b>
<b>331</b>	<b>Einzahlungen aus der Investitionstätigkeit</b>	<b>0,00</b>	<b>0,00</b>	<b>0,00</b>
3311	Einzahlungen aus der Veräußerung von immateriellem Vermögen			
3312	Einzahlungen aus der Veräußerung von Grundstücken und Grundstückeinrichtungen			
3313	Einzahlungen aus der Veräußerung von Gebäuden und Bauten			
3314	Einzahlungen aus der Veräußerung von technischen Anlagen, Fahrzeuge und Maschinen			
3315	Einzahlungen aus der Veräußerung von Amts-, Betriebs- und Geschäftsausstattung			
3316	Einzahlungen aus der Veräußerung von Kulturgütern			
3317	Einzahlungen aus der Veräußerung von Beteiligungen			
<b>332</b>	<b>Einzahlungen aus der Rückzahlung von Darlehen sowie gewährten Vorschüssen</b>	<b>0,00</b>	<b>0,00</b>	<b>0,00</b>
3321	Einzahlungen aus Darlehen an Träger des öffentlichen Rechts			
3322	Einzahlungen aus Darlehen an Beteiligungen			
3323	Einzahlungen aus Darlehen an Unternehmen und Haushalte			
3325	Einzahlungen aus Vorschüssen und Anzahlungen			
<b>333</b>	<b>Einzahlungen aus Kapitaltransfers</b>	<b>0,00</b>	<b>0,00</b>	<b>0,00</b>
3331	Kapitaltransferzahlungen von Trägern des öffentlichen Rechts			
3332	Kapitaltransferzahlungen von Beteiligungen			
3333	Kapitaltransferzahlungen von Unternehmen			
3334	Kapitaltransferzahlungen von Haushalten und Organisationen ohne Erwerbscharakter			
3335	Kapitaltransferzahlungen vom Ausland			
<b>33</b>	<b>Summe Einzahlungen investive Gebarung</b>	<b>0,00</b>	<b>0,00</b>	<b>0,00</b>
<b>341</b>	<b>Auszahlungen aus der Investitionstätigkeit</b>	<b>51.500,00</b>	<b>251.500,00</b>	<b>-200.000,00</b>
3411	Auszahlungen für den Erwerb von immateriellem Vermögen			
3412	Auszahlungen für den Erwerb von Grundstücken und Grundstückseinrichtungen			



# 1. Nachtragsvoranschlag 2022

# NVA Finanzierungshaushalt Bereichsbudget 1. und 2. Ebene (Anlage 1b)

Marktgemeinde Atzenbrugg

## Kunst, Kultur und Kultus (Gruppe 3)

MVAG	Mittelverwendungs- und aufbringungsgruppen (1. und 2. Ebene)	VA 2022 inkl. NVA	VA 2022	1. NVA
3413	Auszahlungen für den Erwerb von Gebäuden und Bauten			
3414	Auszahlungen für den Erwerb von technischen Anlagen, Fahrzeuge und Maschinen			
3415	Auszahlungen für den Erwerb von Amts-, Betriebs- und Geschäftsausstattung	1.500,00	1.500,00	
3416	Auszahlungen für den Erwerb von Kulturgütern			
3417	Auszahlungen für den Erwerb von Beteiligungen	50.000,00	250.000,00	-200.000,00
<b>342</b>	<b>Auszahlungen von gewährten Darlehen sowie gewährten Vorschüssen</b>	<b>0,00</b>	<b>0,00</b>	<b>0,00</b>
3421	Auszahlung von Darlehen an Träger des öffentlichen Rechts			
3422	Auszahlung von Darlehen an Beteiligungen			
3423	Auszahlung von Darlehen an Unternehmen und Haushalte			
3425	Auszahlungen von Vorschüssen und Anzahlungen			
<b>343</b>	<b>Auszahlungen aus Kapitaltransfers</b>	<b>100,00</b>	<b>100,00</b>	<b>0,00</b>
3431	Kapitaltransferzahlungen an Träger des öffentlichen Rechts			
3432	Kapitaltransferzahlungen an Beteiligungen			
3433	Kapitaltransferzahlungen an Unternehmen (Finanzunternehmen)			
3434	Kapitaltransferzahlungen an Haushalte und Organisationen ohne Erwerbscharakter	100,00	100,00	
3435	Kapitaltransferzahlungen an das Ausland			
<b>34</b>	<b>Summe Auszahlungen investive Gebarung</b>	<b>51.600,00</b>	<b>251.600,00</b>	<b>-200.000,00</b>
<b>SA2</b>	<b>Saldo (2) Geldfluss aus der Investiven Gebarung (33 – 34)</b>	<b>-51.600,00</b>	<b>-251.600,00</b>	<b>200.000,00</b>
<b>SA3</b>	<b>Saldo (3) Nettofinanzierungssaldo (Saldo 1 + Saldo 2)</b>	<b>-215.200,00</b>	<b>-427.800,00</b>	<b>212.600,00</b>
<b>351</b>	<b>Einzahlungen aus der Aufnahme von Finanzschulden</b>	<b>0,00</b>	<b>0,00</b>	<b>0,00</b>
3511	Einzahlungen aus empfangenen Darlehen von öffentlichen Körperschaften und Rechtsträgern			
3512	Einzahlungen aus empfangenen Darlehen von Beteiligungen			
3513	Einzahlungen aus empfangenen Darlehen von Unternehmen und privaten Haushalten			
3514	Einzahlungen aus Finanzschulden (Finanzunternehmen)			
<b>353</b>	<b>Einzahlungen infolge eines Kapitaltausch bei derivativen Finanzinstrumenten mit Grundgeschäft</b>	<b>0,00</b>	<b>0,00</b>	<b>0,00</b>
3530	Einzahlungen infolge eines Kapitaltausch bei derivativen Finanzinstrumenten mit Grundgeschäft			
<b>355</b>	<b>Einzahlungen aus dem Abgang von Finanzinstrumenten</b>	<b>0,00</b>	<b>0,00</b>	<b>0,00</b>
3550	Einzahlungen aus dem Abgang von Finanzinstrumenten			
<b>35</b>	<b>Summe Einzahlungen aus der Finanzierungstätigkeit</b>	<b>0,00</b>	<b>0,00</b>	<b>0,00</b>
<b>361</b>	<b>Auszahlungen aus der Tilgung von Finanzschulden</b>	<b>0,00</b>	<b>0,00</b>	<b>0,00</b>
3611	Auszahlungen aus empfangenen Darlehen von öffentlichen Körperschaften und Rechtsträgern			

# 1. Nachtragsvoranschlag 2022

# NVA Finanzierungshaushalt Bereichsbudget 1. und 2. Ebene (Anlage 1b)

Marktgemeinde Atzenbrugg

## Kunst, Kultur und Kultus (Gruppe 3)

MVAG	Mittelverwendungs- und aufbringungsgruppen (1. und 2. Ebene)	VA 2022 inkl. NVA	VA 2022	1. NVA
3612	Auszahlungen aus empfangenen Darlehen von Beteiligungen			
3613	Auszahlungen aus empfangenen Darlehen von Unternehmen und privaten Haushalten			
3614	Auszahlungen aus Finanzschulden			
3615	Auszahlung aus der Rückzahlung von Leasingverbindlichkeiten			
<b>363</b>	<b>Auszahlungen infolge eines Kapitaltausch bei derivativen Finanzinstrumenten mit Grundgeschäft</b>	<b>0,00</b>	<b>0,00</b>	<b>0,00</b>
3630	Auszahlungen infolge eines Kapitaltausch bei derivativen Finanzinstrumenten mit Grundgeschäft			
<b>365</b>	<b>Auszahlungen für den Erwerb von Finanzinstrumenten</b>	<b>0,00</b>	<b>0,00</b>	<b>0,00</b>
3650	Auszahlungen für den Erwerb von Finanzinstrumenten			
<b>36</b>	<b>Summe Auszahlungen aus der Finanzierungstätigkeit</b>	<b>0,00</b>	<b>0,00</b>	<b>0,00</b>
<b>SA4</b>	<b>Saldo (4) Geldfluss aus der Finanzierungstätigkeit (35 – 36)</b>	<b>0,00</b>	<b>0,00</b>	<b>0,00</b>
<b>SA5</b>	<b>Saldo (5) Geldfluss aus der voranschlagswirksamen Gebarung (Saldo 3 + Saldo 4)</b>	<b>-215.200,00</b>	<b>-427.800,00</b>	<b>212.600,00</b>

**Soziale Wohlfahrt und Wohnbauförderung (Gruppe 4)**

MVAG	Mittelverwendungs- und aufbringungsgruppen (1. und 2. Ebene)	VA 2022 inkl. NVA	VA 2022	1. NVA
<b>311</b>	<b>Einzahlungen aus der operativen Verwaltungstätigkeit</b>	<b>0,00</b>	<b>0,00</b>	<b>0,00</b>
3111	Einzahlungen aus eigenen Abgaben			
3112	Einzahlungen aus Ertragsanteilen			
3113	Einzahlungen aus Gebühren			
3114	Einzahlungen aus Leistungen			
3115	Einzahlungen aus Besitz und wirtschaftlicher Tätigkeit			
3116	Einzahlungen aus Veräußerung von geringwertigen Wirtschaftsgütern (GWG) und sonstige Einzahlungen			
<b>312</b>	<b>Einzahlungen aus Transfers (ohne Kapitaltransfers)</b>	<b>300,00</b>	<b>0,00</b>	<b>300,00</b>
3121	Transferzahlungen von Trägern des öffentlichen Rechts	300,00		300,00
3122	Transferzahlungen von Beteiligungen			
3123	Transferzahlungen von Unternehmen (inkl. Finanzunternehmen)			
3124	Transferzahlungen von Haushalte und Organisationen ohne Erwerbscharakter			
3125	Transferzahlungen vom Ausland			
3126	Investitions- und Tilgungszuschüsse zwischen Unternehmungen und Betrieben der Gebietskörperschaft und der Gebietskörperschaft			
<b>313</b>	<b>Einzahlungen aus Finanzerträgen</b>	<b>0,00</b>	<b>0,00</b>	<b>0,00</b>
3131	Einzahlungen aus Zinserträgen			
3133	Einzahlungen aus Gewinnentnahmen von marktbestimmten Betrieben			
3134	Sonstige Einzahlungen aus Finanzerträgen			
3135	Einzahlungen aus Dividenden/Gewinnausschüttungen			
<b>31</b>	<b>Summe Einzahlungen operative Gebarung</b>	<b>300,00</b>	<b>0,00</b>	<b>300,00</b>
<b>321</b>	<b>Auszahlungen aus Personalaufwand</b>	<b>0,00</b>	<b>0,00</b>	<b>0,00</b>
3211	Auszahlungen für Personalaufwand Bezüge, Nebengebühren, und Mehrleistungsvergütungen)			
3212	Auszahlungen für gesetzliche und freiwillige Sozialaufwendungen			
3213	Auszahlungen aus sonstigem Personalaufwand			
<b>322</b>	<b>Auszahlungen aus Sachaufwand (ohne Transferaufwand)</b>	<b>27.800,00</b>	<b>34.800,00</b>	<b>-7.000,00</b>
3221	Auszahlungen für Gebrauchs- und Verbrauchsgüter, Handelswaren	3.000,00	2.500,00	500,00
3222	Auszahlungen für Verwaltungs- und Betriebsaufwand			
3223	Auszahlungen für Leasing- und Mietaufwand			
3224	Auszahlungen für Instandhaltung			
3225	Sonstige Auszahlungen aus Sachaufwand	24.800,00	32.300,00	-7.500,00
<b>323</b>	<b>Auszahlungen aus Transfers (ohne Kapitaltransfers)</b>	<b>544.300,00</b>	<b>548.300,00</b>	<b>-4.000,00</b>
3231	Transferzahlungen an Träger des öffentlichen Rechts	542.000,00	546.000,00	-4.000,00
3232	Transferzahlungen an Beteiligungen			
3233	Transferzahlungen an Unternehmen (inkl. Finanzunternehmen)			

# 1. Nachtragsvoranschlag 2022

# NVA Finanzierungshaushalt Bereichsbudget 1. und 2. Ebene (Anlage 1b)

Marktgemeinde Atzenbrugg

## Soziale Wohlfahrt und Wohnbauförderung (Gruppe 4)

MVAG	Mittelverwendungs- und aufbringungsgruppen (1. und 2. Ebene)	VA 2022 inkl. NVA	VA 2022	1. NVA
3234	Transferzahlungen an Haushalte und Organisationen ohne Erwerbscharakter	2.300,00	2.300,00	
3235	Transferzahlungen an das Ausland			
3236	Investitions- und Tilgungszuschüsse zwischen Unternehmungen und Betrieben der Gebietskörperschaft und der Gebietskörperschaft			
<b>324</b>	<b>Auszahlungen aus Finanzaufwand</b>	<b>0,00</b>	<b>0,00</b>	<b>0,00</b>
3241	Auszahlungen für Zinsaufwand, für Finanzierungsleasing, für Forderungskauf, für Finanzschulden und derivative Finanzinstrumente			
3242	Auszahlungen für Zinsen aus derivativen Finanzinstrumenten ohne Grundgeschäft			
3243	Auszahlung aus Gewinnentnahmen von marktbestimmten Betrieben			
3244	Sonstige Auszahlungen aus Finanzaufwendungen			
<b>32</b>	<b>Summe Auszahlungen operative Gebarung</b>	<b>572.100,00</b>	<b>583.100,00</b>	<b>-11.000,00</b>
<b>SA1</b>	<b>Saldo (1) Geldfluss aus der Operativen Gebarung (31 – 32)</b>	<b>-571.800,00</b>	<b>-583.100,00</b>	<b>11.300,00</b>
<b>331</b>	<b>Einzahlungen aus der Investitionstätigkeit</b>	<b>0,00</b>	<b>0,00</b>	<b>0,00</b>
3311	Einzahlungen aus der Veräußerung von immateriellem Vermögen			
3312	Einzahlungen aus der Veräußerung von Grundstücken und Grundstückeinrichtungen			
3313	Einzahlungen aus der Veräußerung von Gebäuden und Bauten			
3314	Einzahlungen aus der Veräußerung von technischen Anlagen, Fahrzeuge und Maschinen			
3315	Einzahlungen aus der Veräußerung von Amts-, Betriebs- und Geschäftsausstattung			
3316	Einzahlungen aus der Veräußerung von Kulturgütern			
3317	Einzahlungen aus der Veräußerung von Beteiligungen			
<b>332</b>	<b>Einzahlungen aus der Rückzahlung von Darlehen sowie gewährten Vorschüssen</b>	<b>0,00</b>	<b>0,00</b>	<b>0,00</b>
3321	Einzahlungen aus Darlehen an Träger des öffentlichen Rechts			
3322	Einzahlungen aus Darlehen an Beteiligungen			
3323	Einzahlungen aus Darlehen an Unternehmen und Haushalte			
3325	Einzahlungen aus Vorschüssen und Anzahlungen			
<b>333</b>	<b>Einzahlungen aus Kapitaltransfers</b>	<b>0,00</b>	<b>0,00</b>	<b>0,00</b>
3331	Kapitaltransferzahlungen von Trägern des öffentlichen Rechts			
3332	Kapitaltransferzahlungen von Beteiligungen			
3333	Kapitaltransferzahlungen von Unternehmen			
3334	Kapitaltransferzahlungen von Haushalten und Organisationen ohne Erwerbscharakter			
3335	Kapitaltransferzahlungen vom Ausland			
<b>33</b>	<b>Summe Einzahlungen investive Gebarung</b>	<b>0,00</b>	<b>0,00</b>	<b>0,00</b>
<b>341</b>	<b>Auszahlungen aus der Investitionstätigkeit</b>	<b>0,00</b>	<b>0,00</b>	<b>0,00</b>
3411	Auszahlungen für den Erwerb von immateriellem Vermögen			
3412	Auszahlungen für den Erwerb von Grundstücken und Grundstückseinrichtungen			

# 1. Nachtragsvoranschlag 2022

Marktgemeinde Atzenbrugg

# NVA Finanzierungshaushalt Bereichsbudget 1. und 2. Ebene (Anlage 1b)

## Soziale Wohlfahrt und Wohnbauförderung (Gruppe 4)

MVAG	Mittelverwendungs- und aufbringungsgruppen (1. und 2. Ebene)	VA 2022 inkl. NVA	VA 2022	1. NVA
3413	Auszahlungen für den Erwerb von Gebäuden und Bauten			
3414	Auszahlungen für den Erwerb von technischen Anlagen, Fahrzeuge und Maschinen			
3415	Auszahlungen für den Erwerb von Amts-, Betriebs- und Geschäftsausstattung			
3416	Auszahlungen für den Erwerb von Kulturgütern			
3417	Auszahlungen für den Erwerb von Beteiligungen			
<b>342</b>	<b>Auszahlungen von gewährten Darlehen sowie gewährten Vorschüssen</b>	<b>0,00</b>	<b>0,00</b>	<b>0,00</b>
3421	Auszahlung von Darlehen an Träger des öffentlichen Rechts			
3422	Auszahlung von Darlehen an Beteiligungen			
3423	Auszahlung von Darlehen an Unternehmen und Haushalte			
3425	Auszahlungen von Vorschüssen und Anzahlungen			
<b>343</b>	<b>Auszahlungen aus Kapitaltransfers</b>	<b>0,00</b>	<b>0,00</b>	<b>0,00</b>
3431	Kapitaltransferzahlungen an Träger des öffentlichen Rechts			
3432	Kapitaltransferzahlungen an Beteiligungen			
3433	Kapitaltransferzahlungen an Unternehmen (Finanzunternehmen)			
3434	Kapitaltransferzahlungen an Haushalte und Organisationen ohne Erwerbscharakter			
3435	Kapitaltransferzahlungen an das Ausland			
<b>34</b>	<b>Summe Auszahlungen investive Gebarung</b>	<b>0,00</b>	<b>0,00</b>	<b>0,00</b>
<b>SA2</b>	<b>Saldo (2) Geldfluss aus der Investiven Gebarung (33 – 34)</b>	<b>0,00</b>	<b>0,00</b>	<b>0,00</b>
<b>SA3</b>	<b>Saldo (3) Nettofinanzierungssaldo (Saldo 1 + Saldo 2)</b>	<b>-571.800,00</b>	<b>-583.100,00</b>	<b>11.300,00</b>
<b>351</b>	<b>Einzahlungen aus der Aufnahme von Finanzschulden</b>	<b>0,00</b>	<b>0,00</b>	<b>0,00</b>
3511	Einzahlungen aus empfangenen Darlehen von öffentlichen Körperschaften und Rechtsträgern			
3512	Einzahlungen aus empfangenen Darlehen von Beteiligungen			
3513	Einzahlungen aus empfangenen Darlehen von Unternehmen und privaten Haushalten			
3514	Einzahlungen aus Finanzschulden (Finanzunternehmen)			
<b>353</b>	<b>Einzahlungen infolge eines Kapitaltausch bei derivativen Finanzinstrumenten mit Grundgeschäft</b>	<b>0,00</b>	<b>0,00</b>	<b>0,00</b>
3530	Einzahlungen infolge eines Kapitaltausch bei derivativen Finanzinstrumenten mit Grundgeschäft			
<b>355</b>	<b>Einzahlungen aus dem Abgang von Finanzinstrumenten</b>	<b>0,00</b>	<b>0,00</b>	<b>0,00</b>
3550	Einzahlungen aus dem Abgang von Finanzinstrumenten			
<b>35</b>	<b>Summe Einzahlungen aus der Finanzierungstätigkeit</b>	<b>0,00</b>	<b>0,00</b>	<b>0,00</b>
<b>361</b>	<b>Auszahlungen aus der Tilgung von Finanzschulden</b>	<b>0,00</b>	<b>0,00</b>	<b>0,00</b>
3611	Auszahlungen aus empfangenen Darlehen von öffentlichen Körperschaften und Rechtsträgern			

**Soziale Wohlfahrt und Wohnbauförderung (Gruppe 4)**

MVAG	Mittelverwendungs- und aufbringungsgruppen (1. und 2. Ebene)	VA 2022 inkl. NVA	VA 2022	1. NVA
3612	Auszahlungen aus empfangenen Darlehen von Beteiligungen			
3613	Auszahlungen aus empfangenen Darlehen von Unternehmen und privaten Haushalten			
3614	Auszahlungen aus Finanzschulden			
3615	Auszahlung aus der Rückzahlung von Leasingverbindlichkeiten			
<b>363</b>	<b>Auszahlungen infolge eines Kapitaltausch bei derivativen Finanzinstrumenten mit Grundgeschäft</b>	<b>0,00</b>	<b>0,00</b>	<b>0,00</b>
3630	Auszahlungen infolge eines Kapitaltausch bei derivativen Finanzinstrumenten mit Grundgeschäft			
<b>365</b>	<b>Auszahlungen für den Erwerb von Finanzinstrumenten</b>	<b>0,00</b>	<b>0,00</b>	<b>0,00</b>
3650	Auszahlungen für den Erwerb von Finanzinstrumenten			
<b>36</b>	<b>Summe Auszahlungen aus der Finanzierungstätigkeit</b>	<b>0,00</b>	<b>0,00</b>	<b>0,00</b>
<b>SA4</b>	<b>Saldo (4) Geldfluss aus der Finanzierungstätigkeit (35 – 36)</b>	<b>0,00</b>	<b>0,00</b>	<b>0,00</b>
<b>SA5</b>	<b>Saldo (5) Geldfluss aus der voranschlagswirksamen Gebarung (Saldo 3 + Saldo 4)</b>	<b>-571.800,00</b>	<b>-583.100,00</b>	<b>11.300,00</b>

# 1. Nachtragsvoranschlag 2022

# NVA Finanzierungshaushalt Bereichsbudget 1. und 2. Ebene (Anlage 1b)

Marktgemeinde Atzenbrugg

## Gesundheit (Gruppe 5)

MVAG	Mittelverwendungs- und aufbringungsgruppen (1. und 2. Ebene)	VA 2022 inkl. NVA	VA 2022	1. NVA
<b>311</b>	<b>Einzahlungen aus der operativen Verwaltungstätigkeit</b>	<b>2.600,00</b>	<b>4.600,00</b>	<b>-2.000,00</b>
3111	Einzahlungen aus eigenen Abgaben			
3112	Einzahlungen aus Ertragsanteilen			
3113	Einzahlungen aus Gebühren			
3114	Einzahlungen aus Leistungen	800,00	1.300,00	-500,00
3115	Einzahlungen aus Besitz und wirtschaftlicher Tätigkeit			
3116	Einzahlungen aus Veräußerung von geringwertigen Wirtschaftsgütern (GWG) und sonstige Einzahlungen	1.800,00	3.300,00	-1.500,00
<b>312</b>	<b>Einzahlungen aus Transfers (ohne Kapitaltransfers)</b>	<b>31.000,00</b>	<b>100,00</b>	<b>30.900,00</b>
3121	Transferzahlungen von Trägern des öffentlichen Rechts	31.000,00	100,00	30.900,00
3122	Transferzahlungen von Beteiligungen			
3123	Transferzahlungen von Unternehmen (inkl. Finanzunternehmen)			
3124	Transferzahlungen von Haushalte und Organisationen ohne Erwerbscharakter			
3125	Transferzahlungen vom Ausland			
3126	Investitions- und Tilgungszuschüsse zwischen Unternehmungen und Betrieben der Gebietskörperschaft und der Gebietskörperschaft			
<b>313</b>	<b>Einzahlungen aus Finanzerträgen</b>	<b>0,00</b>	<b>0,00</b>	<b>0,00</b>
3131	Einzahlungen aus Zinserträgen			
3133	Einzahlungen aus Gewinnentnahmen von marktbestimmten Betrieben			
3134	Sonstige Einzahlungen aus Finanzerträgen			
3135	Einzahlungen aus Dividenden/Gewinnausschüttungen			
<b>31</b>	<b>Summe Einzahlungen operative Gebarung</b>	<b>33.600,00</b>	<b>4.700,00</b>	<b>28.900,00</b>
<b>321</b>	<b>Auszahlungen aus Personalaufwand</b>	<b>0,00</b>	<b>0,00</b>	<b>0,00</b>
3211	Auszahlungen für Personalaufwand Bezüge, Nebengebühren, und Mehrleistungsvergütungen)			
3212	Auszahlungen für gesetzliche und freiwillige Sozialaufwendungen			
3213	Auszahlungen aus sonstigem Personalaufwand			
<b>322</b>	<b>Auszahlungen aus Sachaufwand (ohne Transferaufwand)</b>	<b>34.500,00</b>	<b>43.100,00</b>	<b>-8.600,00</b>
3221	Auszahlungen für Gebrauchs- und Verbrauchsgüter, Handelswaren	200,00	200,00	
3222	Auszahlungen für Verwaltungs- und Betriebsaufwand	1.200,00	600,00	600,00
3223	Auszahlungen für Leasing- und Mietaufwand			
3224	Auszahlungen für Instandhaltung	11.500,00	20.000,00	-8.500,00
3225	Sonstige Auszahlungen aus Sachaufwand	21.600,00	22.300,00	-700,00
<b>323</b>	<b>Auszahlungen aus Transfers (ohne Kapitaltransfers)</b>	<b>870.200,00</b>	<b>870.200,00</b>	<b>0,00</b>
3231	Transferzahlungen an Träger des öffentlichen Rechts	870.200,00	870.200,00	
3232	Transferzahlungen an Beteiligungen			
3233	Transferzahlungen an Unternehmen (inkl. Finanzunternehmen)			

# 1. Nachtragsvoranschlag 2022

# NVA Finanzierungshaushalt Bereichsbudget 1. und 2. Ebene (Anlage 1b)

Marktgemeinde Atzenbrugg

## Gesundheit (Gruppe 5)

MVAG	Mittelverwendungs- und aufbringungsgruppen (1. und 2. Ebene)	VA 2022 inkl. NVA	VA 2022	1. NVA
3234	Transferzahlungen an Haushalte und Organisationen ohne Erwerbscharakter			
3235	Transferzahlungen an das Ausland			
3236	Investitions- und Tilgungszuschüsse zwischen Unternehmungen und Betrieben der Gebietskörperschaft und der Gebietskörperschaft			
<b>324</b>	<b>Auszahlungen aus Finanzaufwand</b>	<b>0,00</b>	<b>0,00</b>	<b>0,00</b>
3241	Auszahlungen für Zinsaufwand, für Finanzierungsleasing, für Forderungskauf, für Finanzschulden und derivative Finanzinstrumente			
3242	Auszahlungen für Zinsen aus derivativen Finanzinstrumenten ohne Grundgeschäft			
3243	Auszahlung aus Gewinnentnahmen von marktbestimmten Betrieben			
3244	Sonstige Auszahlungen aus Finanzaufwendungen			
<b>32</b>	<b>Summe Auszahlungen operative Gebarung</b>	<b>904.700,00</b>	<b>913.300,00</b>	<b>-8.600,00</b>
<b>SA1</b>	<b>Saldo (1) Geldfluss aus der Operativen Gebarung (31 – 32)</b>	<b>-871.100,00</b>	<b>-908.600,00</b>	<b>37.500,00</b>
<b>331</b>	<b>Einzahlungen aus der Investitionstätigkeit</b>	<b>0,00</b>	<b>0,00</b>	<b>0,00</b>
3311	Einzahlungen aus der Veräußerung von immateriellem Vermögen			
3312	Einzahlungen aus der Veräußerung von Grundstücken und Grundstückeinrichtungen			
3313	Einzahlungen aus der Veräußerung von Gebäuden und Bauten			
3314	Einzahlungen aus der Veräußerung von technischen Anlagen, Fahrzeuge und Maschinen			
3315	Einzahlungen aus der Veräußerung von Amts-, Betriebs- und Geschäftsausstattung			
3316	Einzahlungen aus der Veräußerung von Kulturgütern			
3317	Einzahlungen aus der Veräußerung von Beteiligungen			
<b>332</b>	<b>Einzahlungen aus der Rückzahlung von Darlehen sowie gewährten Vorschüssen</b>	<b>0,00</b>	<b>0,00</b>	<b>0,00</b>
3321	Einzahlungen aus Darlehen an Träger des öffentlichen Rechts			
3322	Einzahlungen aus Darlehen an Beteiligungen			
3323	Einzahlungen aus Darlehen an Unternehmen und Haushalte			
3325	Einzahlungen aus Vorschüssen und Anzahlungen			
<b>333</b>	<b>Einzahlungen aus Kapitaltransfers</b>	<b>0,00</b>	<b>0,00</b>	<b>0,00</b>
3331	Kapitaltransferzahlungen von Trägern des öffentlichen Rechts			
3332	Kapitaltransferzahlungen von Beteiligungen			
3333	Kapitaltransferzahlungen von Unternehmen			
3334	Kapitaltransferzahlungen von Haushalten und Organisationen ohne Erwerbscharakter			
3335	Kapitaltransferzahlungen vom Ausland			
<b>33</b>	<b>Summe Einzahlungen investive Gebarung</b>	<b>0,00</b>	<b>0,00</b>	<b>0,00</b>
<b>341</b>	<b>Auszahlungen aus der Investitionstätigkeit</b>	<b>0,00</b>	<b>0,00</b>	<b>0,00</b>
3411	Auszahlungen für den Erwerb von immateriellem Vermögen			
3412	Auszahlungen für den Erwerb von Grundstücken und Grundstückseinrichtungen			



# 1. Nachtragsvoranschlag 2022

# NVA Finanzierungshaushalt Bereichsbudget 1. und 2. Ebene (Anlage 1b)

Marktgemeinde Atzenbrugg

## Gesundheit (Gruppe 5)

MVAG	Mittelverwendungs- und aufbringungsgruppen (1. und 2. Ebene)	VA 2022 inkl. NVA	VA 2022	1. NVA
3413	Auszahlungen für den Erwerb von Gebäuden und Bauten			
3414	Auszahlungen für den Erwerb von technischen Anlagen, Fahrzeuge und Maschinen			
3415	Auszahlungen für den Erwerb von Amts-, Betriebs- und Geschäftsausstattung			
3416	Auszahlungen für den Erwerb von Kulturgütern			
3417	Auszahlungen für den Erwerb von Beteiligungen			
<b>342</b>	<b>Auszahlungen von gewährten Darlehen sowie gewährten Vorschüssen</b>	<b>0,00</b>	<b>0,00</b>	<b>0,00</b>
3421	Auszahlung von Darlehen an Träger des öffentlichen Rechts			
3422	Auszahlung von Darlehen an Beteiligungen			
3423	Auszahlung von Darlehen an Unternehmen und Haushalte			
3425	Auszahlungen von Vorschüssen und Anzahlungen			
<b>343</b>	<b>Auszahlungen aus Kapitaltransfers</b>	<b>0,00</b>	<b>0,00</b>	<b>0,00</b>
3431	Kapitaltransferzahlungen an Träger des öffentlichen Rechts			
3432	Kapitaltransferzahlungen an Beteiligungen			
3433	Kapitaltransferzahlungen an Unternehmen (Finanzunternehmen)			
3434	Kapitaltransferzahlungen an Haushalte und Organisationen ohne Erwerbscharakter			
3435	Kapitaltransferzahlungen an das Ausland			
<b>34</b>	<b>Summe Auszahlungen investive Gebarung</b>	<b>0,00</b>	<b>0,00</b>	<b>0,00</b>
<b>SA2</b>	<b>Saldo (2) Geldfluss aus der Investiven Gebarung (33 – 34)</b>	<b>0,00</b>	<b>0,00</b>	<b>0,00</b>
<b>SA3</b>	<b>Saldo (3) Nettofinanzierungssaldo (Saldo 1 + Saldo 2)</b>	<b>-871.100,00</b>	<b>-908.600,00</b>	<b>37.500,00</b>
<b>351</b>	<b>Einzahlungen aus der Aufnahme von Finanzschulden</b>	<b>0,00</b>	<b>0,00</b>	<b>0,00</b>
3511	Einzahlungen aus empfangenen Darlehen von öffentlichen Körperschaften und Rechtsträgern			
3512	Einzahlungen aus empfangenen Darlehen von Beteiligungen			
3513	Einzahlungen aus empfangenen Darlehen von Unternehmen und privaten Haushalten			
3514	Einzahlungen aus Finanzschulden (Finanzunternehmen)			
<b>353</b>	<b>Einzahlungen infolge eines Kapitaltausch bei derivativen Finanzinstrumenten mit Grundgeschäft</b>	<b>0,00</b>	<b>0,00</b>	<b>0,00</b>
3530	Einzahlungen infolge eines Kapitaltausch bei derivativen Finanzinstrumenten mit Grundgeschäft			
<b>355</b>	<b>Einzahlungen aus dem Abgang von Finanzinstrumenten</b>	<b>0,00</b>	<b>0,00</b>	<b>0,00</b>
3550	Einzahlungen aus dem Abgang von Finanzinstrumenten			
<b>35</b>	<b>Summe Einzahlungen aus der Finanzierungstätigkeit</b>	<b>0,00</b>	<b>0,00</b>	<b>0,00</b>
<b>361</b>	<b>Auszahlungen aus der Tilgung von Finanzschulden</b>	<b>0,00</b>	<b>0,00</b>	<b>0,00</b>
3611	Auszahlungen aus empfangenen Darlehen von öffentlichen Körperschaften und Rechtsträgern			

**Gesundheit (Gruppe 5)**

MVAG	Mittelverwendungs- und aufbringungsgruppen (1. und 2. Ebene)	VA 2022 inkl. NVA	VA 2022	1. NVA
3612	Auszahlungen aus empfangenen Darlehen von Beteiligungen			
3613	Auszahlungen aus empfangenen Darlehen von Unternehmen und privaten Haushalten			
3614	Auszahlungen aus Finanzschulden			
3615	Auszahlung aus der Rückzahlung von Leasingverbindlichkeiten			
<b>363</b>	<b>Auszahlungen infolge eines Kapitaltausch bei derivativen Finanzinstrumenten mit Grundgeschäft</b>	<b>0,00</b>	<b>0,00</b>	<b>0,00</b>
3630	Auszahlungen infolge eines Kapitaltausch bei derivativen Finanzinstrumenten mit Grundgeschäft			
<b>365</b>	<b>Auszahlungen für den Erwerb von Finanzinstrumenten</b>	<b>0,00</b>	<b>0,00</b>	<b>0,00</b>
3650	Auszahlungen für den Erwerb von Finanzinstrumenten			
<b>36</b>	<b>Summe Auszahlungen aus der Finanzierungstätigkeit</b>	<b>0,00</b>	<b>0,00</b>	<b>0,00</b>
<b>SA4</b>	<b>Saldo (4) Geldfluss aus der Finanzierungstätigkeit (35 – 36)</b>	<b>0,00</b>	<b>0,00</b>	<b>0,00</b>
<b>SA5</b>	<b>Saldo (5) Geldfluss aus der voranschlagswirksamen Gebarung (Saldo 3 + Saldo 4)</b>	<b>-871.100,00</b>	<b>-908.600,00</b>	<b>37.500,00</b>

# 1. Nachtragsvoranschlag 2022

Marktgemeinde Atzenbrugg

# NVA Finanzierungshaushalt Bereichsbudget 1. und 2. Ebene (Anlage 1b)

## Straßen- und Wasserbau, Verkehr (Gruppe 6)

MVAG	Mittelverwendungs- und aufbringungsgruppen (1. und 2. Ebene)	VA 2022 inkl. NVA	VA 2022	1. NVA
<b>311</b>	<b>Einzahlungen aus der operativen Verwaltungstätigkeit</b>	<b>205.000,00</b>	<b>152.000,00</b>	<b>53.000,00</b>
3111	Einzahlungen aus eigenen Abgaben			
3112	Einzahlungen aus Ertragsanteilen			
3113	Einzahlungen aus Gebühren			
3114	Einzahlungen aus Leistungen			
3115	Einzahlungen aus Besitz und wirtschaftlicher Tätigkeit			
3116	Einzahlungen aus Veräußerung von geringwertigen Wirtschaftsgütern (GWG) und sonstige Einzahlungen	205.000,00	152.000,00	53.000,00
<b>312</b>	<b>Einzahlungen aus Transfers (ohne Kapitaltransfers)</b>	<b>358.500,00</b>	<b>456.500,00</b>	<b>-98.000,00</b>
3121	Transferzahlungen von Trägern des öffentlichen Rechts	351.500,00	451.500,00	-100.000,00
3122	Transferzahlungen von Beteiligungen			
3123	Transferzahlungen von Unternehmen (inkl. Finanzunternehmen)			
3124	Transferzahlungen von Haushalte und Organisationen ohne Erwerbscharakter	7.000,00	5.000,00	2.000,00
3125	Transferzahlungen vom Ausland			
3126	Investitions- und Tilgungszuschüsse zwischen Unternehmungen und Betrieben der Gebietskörperschaft und der Gebietskörperschaft			
<b>313</b>	<b>Einzahlungen aus Finanzerträgen</b>	<b>0,00</b>	<b>0,00</b>	<b>0,00</b>
3131	Einzahlungen aus Zinserträgen			
3133	Einzahlungen aus Gewinnentnahmen von marktbestimmten Betrieben			
3134	Sonstige Einzahlungen aus Finanzerträgen			
3135	Einzahlungen aus Dividenden/Gewinnausschüttungen			
<b>31</b>	<b>Summe Einzahlungen operative Gebarung</b>	<b>563.500,00</b>	<b>608.500,00</b>	<b>-45.000,00</b>
<b>321</b>	<b>Auszahlungen aus Personalaufwand</b>	<b>0,00</b>	<b>0,00</b>	<b>0,00</b>
3211	Auszahlungen für Personalaufwand Bezüge, Nebengebühren, und Mehrleistungsvergütungen)			
3212	Auszahlungen für gesetzliche und freiwillige Sozialaufwendungen			
3213	Auszahlungen aus sonstigem Personalaufwand			
<b>322</b>	<b>Auszahlungen aus Sachaufwand (ohne Transferaufwand)</b>	<b>73.300,00</b>	<b>65.000,00</b>	<b>8.300,00</b>
3221	Auszahlungen für Gebrauchs- und Verbrauchsgüter, Handelswaren	1.000,00	1.000,00	
3222	Auszahlungen für Verwaltungs- und Betriebsaufwand	300,00	200,00	100,00
3223	Auszahlungen für Leasing- und Mietaufwand			
3224	Auszahlungen für Instandhaltung	45.200,00	33.400,00	11.800,00
3225	Sonstige Auszahlungen aus Sachaufwand	26.800,00	30.400,00	-3.600,00
<b>323</b>	<b>Auszahlungen aus Transfers (ohne Kapitaltransfers)</b>	<b>45.200,00</b>	<b>45.200,00</b>	<b>0,00</b>
3231	Transferzahlungen an Träger des öffentlichen Rechts	45.200,00	45.200,00	
3232	Transferzahlungen an Beteiligungen			
3233	Transferzahlungen an Unternehmen (inkl. Finanzunternehmen)			

# 1. Nachtragsvoranschlag 2022

# NVA Finanzierungshaushalt Bereichsbudget 1. und 2. Ebene (Anlage 1b)

Marktgemeinde Atzenbrugg

## Straßen- und Wasserbau, Verkehr (Gruppe 6)

MVAG	Mittelverwendungs- und aufbringungsgruppen (1. und 2. Ebene)	VA 2022 inkl. NVA	VA 2022	1. NVA
3234	Transferzahlungen an Haushalte und Organisationen ohne Erwerbscharakter			
3235	Transferzahlungen an das Ausland			
3236	Investitions- und Tilgungszuschüsse zwischen Unternehmungen und Betrieben der Gebietskörperschaft und der Gebietskörperschaft			
<b>324</b>	<b>Auszahlungen aus Finanzaufwand</b>	<b>100,00</b>	<b>100,00</b>	<b>0,00</b>
3241	Auszahlungen für Zinsaufwand, für Finanzierungsleasing, für Forderungskauf, für Finanzschulden und derivative Finanzinstrumente	100,00	100,00	
3242	Auszahlungen für Zinsen aus derivativen Finanzinstrumenten ohne Grundgeschäft			
3243	Auszahlung aus Gewinnentnahmen von marktbestimmten Betrieben			
3244	Sonstige Auszahlungen aus Finanzaufwendungen			
<b>32</b>	<b>Summe Auszahlungen operative Gebarung</b>	<b>118.600,00</b>	<b>110.300,00</b>	<b>8.300,00</b>
<b>SA1</b>	<b>Saldo (1) Geldfluss aus der Operativen Gebarung (31 – 32)</b>	<b>444.900,00</b>	<b>498.200,00</b>	<b>-53.300,00</b>
<b>331</b>	<b>Einzahlungen aus der Investitionstätigkeit</b>	<b>0,00</b>	<b>0,00</b>	<b>0,00</b>
3311	Einzahlungen aus der Veräußerung von immateriellem Vermögen			
3312	Einzahlungen aus der Veräußerung von Grundstücken und Grundstückeinrichtungen			
3313	Einzahlungen aus der Veräußerung von Gebäuden und Bauten			
3314	Einzahlungen aus der Veräußerung von technischen Anlagen, Fahrzeuge und Maschinen			
3315	Einzahlungen aus der Veräußerung von Amts-, Betriebs- und Geschäftsausstattung			
3316	Einzahlungen aus der Veräußerung von Kulturgütern			
3317	Einzahlungen aus der Veräußerung von Beteiligungen			
<b>332</b>	<b>Einzahlungen aus der Rückzahlung von Darlehen sowie gewährten Vorschüssen</b>	<b>0,00</b>	<b>0,00</b>	<b>0,00</b>
3321	Einzahlungen aus Darlehen an Träger des öffentlichen Rechts			
3322	Einzahlungen aus Darlehen an Beteiligungen			
3323	Einzahlungen aus Darlehen an Unternehmen und Haushalte			
3325	Einzahlungen aus Vorschüssen und Anzahlungen			
<b>333</b>	<b>Einzahlungen aus Kapitaltransfers</b>	<b>7.000,00</b>	<b>0,00</b>	<b>7.000,00</b>
3331	Kapitaltransferzahlungen von Trägern des öffentlichen Rechts	7.000,00		7.000,00
3332	Kapitaltransferzahlungen von Beteiligungen			
3333	Kapitaltransferzahlungen von Unternehmen			
3334	Kapitaltransferzahlungen von Haushalten und Organisationen ohne Erwerbscharakter			
3335	Kapitaltransferzahlungen vom Ausland			
<b>33</b>	<b>Summe Einzahlungen investive Gebarung</b>	<b>7.000,00</b>	<b>0,00</b>	<b>7.000,00</b>
<b>341</b>	<b>Auszahlungen aus der Investitionstätigkeit</b>	<b>570.000,00</b>	<b>910.000,00</b>	<b>-340.000,00</b>
3411	Auszahlungen für den Erwerb von immateriellem Vermögen			
3412	Auszahlungen für den Erwerb von Grundstücken und Grundstückseinrichtungen	570.000,00	910.000,00	-340.000,00

# 1. Nachtragsvoranschlag 2022

Marktgemeinde Atzenbrugg

# NVA Finanzierungshaushalt Bereichsbudget 1. und 2. Ebene (Anlage 1b)

## Straßen- und Wasserbau, Verkehr (Gruppe 6)

MVAG	Mittelverwendungs- und aufbringungsgruppen (1. und 2. Ebene)	VA 2022 inkl. NVA	VA 2022	1. NVA
3413	Auszahlungen für den Erwerb von Gebäuden und Bauten			
3414	Auszahlungen für den Erwerb von technischen Anlagen, Fahrzeuge und Maschinen			
3415	Auszahlungen für den Erwerb von Amts-, Betriebs- und Geschäftsausstattung			
3416	Auszahlungen für den Erwerb von Kulturgütern			
3417	Auszahlungen für den Erwerb von Beteiligungen			
<b>342</b>	<b>Auszahlungen von gewährten Darlehen sowie gewährten Vorschüssen</b>	<b>0,00</b>	<b>0,00</b>	<b>0,00</b>
3421	Auszahlung von Darlehen an Träger des öffentlichen Rechts			
3422	Auszahlung von Darlehen an Beteiligungen			
3423	Auszahlung von Darlehen an Unternehmen und Haushalte			
3425	Auszahlungen von Vorschüssen und Anzahlungen			
<b>343</b>	<b>Auszahlungen aus Kapitaltransfers</b>	<b>0,00</b>	<b>0,00</b>	<b>0,00</b>
3431	Kapitaltransferzahlungen an Träger des öffentlichen Rechts			
3432	Kapitaltransferzahlungen an Beteiligungen			
3433	Kapitaltransferzahlungen an Unternehmen (Finanzunternehmen)			
3434	Kapitaltransferzahlungen an Haushalte und Organisationen ohne Erwerbscharakter			
3435	Kapitaltransferzahlungen an das Ausland			
<b>34</b>	<b>Summe Auszahlungen investive Gebarung</b>	<b>570.000,00</b>	<b>910.000,00</b>	<b>-340.000,00</b>
<b>SA2</b>	<b>Saldo (2) Geldfluss aus der Investiven Gebarung (33 – 34)</b>	<b>-563.000,00</b>	<b>-910.000,00</b>	<b>347.000,00</b>
<b>SA3</b>	<b>Saldo (3) Nettofinanzierungssaldo (Saldo 1 + Saldo 2)</b>	<b>-118.100,00</b>	<b>-411.800,00</b>	<b>293.700,00</b>
<b>351</b>	<b>Einzahlungen aus der Aufnahme von Finanzschulden</b>	<b>0,00</b>	<b>0,00</b>	<b>0,00</b>
3511	Einzahlungen aus empfangenen Darlehen von öffentlichen Körperschaften und Rechtsträgern			
3512	Einzahlungen aus empfangenen Darlehen von Beteiligungen			
3513	Einzahlungen aus empfangenen Darlehen von Unternehmen und privaten Haushalten			
3514	Einzahlungen aus Finanzschulden (Finanzunternehmen)			
<b>353</b>	<b>Einzahlungen infolge eines Kapitaltausch bei derivativen Finanzinstrumenten mit Grundgeschäft</b>	<b>0,00</b>	<b>0,00</b>	<b>0,00</b>
3530	Einzahlungen infolge eines Kapitaltausch bei derivativen Finanzinstrumenten mit Grundgeschäft			
<b>355</b>	<b>Einzahlungen aus dem Abgang von Finanzinstrumenten</b>	<b>0,00</b>	<b>0,00</b>	<b>0,00</b>
3550	Einzahlungen aus dem Abgang von Finanzinstrumenten			
<b>35</b>	<b>Summe Einzahlungen aus der Finanzierungstätigkeit</b>	<b>0,00</b>	<b>0,00</b>	<b>0,00</b>
<b>361</b>	<b>Auszahlungen aus der Tilgung von Finanzschulden</b>	<b>2.800,00</b>	<b>2.800,00</b>	<b>0,00</b>
3611	Auszahlungen aus empfangenen Darlehen von öffentlichen Körperschaften und Rechtsträgern			

# 1. Nachtragsvoranschlag 2022

# NVA Finanzierungshaushalt Bereichsbudget 1. und 2. Ebene (Anlage 1b)

Marktgemeinde Atzenbrugg

## Straßen- und Wasserbau, Verkehr (Gruppe 6)

MVAG	Mittelverwendungs- und aufbringungsgruppen (1. und 2. Ebene)	VA 2022 inkl. NVA	VA 2022	1. NVA
3612	Auszahlungen aus empfangenen Darlehen von Beteiligungen			
3613	Auszahlungen aus empfangenen Darlehen von Unternehmen und privaten Haushalten			
3614	Auszahlungen aus Finanzschulden	2.800,00	2.800,00	
3615	Auszahlung aus der Rückzahlung von Leasingverbindlichkeiten			
<b>363</b>	<b>Auszahlungen infolge eines Kapitaltausch bei derivativen Finanzinstrumenten mit Grundgeschäft</b>	<b>0,00</b>	<b>0,00</b>	<b>0,00</b>
3630	Auszahlungen infolge eines Kapitaltausch bei derivativen Finanzinstrumenten mit Grundgeschäft			
<b>365</b>	<b>Auszahlungen für den Erwerb von Finanzinstrumenten</b>	<b>0,00</b>	<b>0,00</b>	<b>0,00</b>
3650	Auszahlungen für den Erwerb von Finanzinstrumenten			
<b>36</b>	<b>Summe Auszahlungen aus der Finanzierungstätigkeit</b>	<b>2.800,00</b>	<b>2.800,00</b>	<b>0,00</b>
<b>SA4</b>	<b>Saldo (4) Geldfluss aus der Finanzierungstätigkeit (35 – 36)</b>	<b>-2.800,00</b>	<b>-2.800,00</b>	<b>0,00</b>
<b>SA5</b>	<b>Saldo (5) Geldfluss aus der voranschlagswirksamen Gebarung (Saldo 3 + Saldo 4)</b>	<b>-120.900,00</b>	<b>-414.600,00</b>	<b>293.700,00</b>

# 1. Nachtragsvoranschlag 2022

# NVA Finanzierungshaushalt Bereichsbudget 1. und 2. Ebene (Anlage 1b)

Marktgemeinde Atzenbrugg

## Wirtschaftsförderung (Gruppe 7)

MVAG	Mittelverwendungs- und aufbringungsgruppen (1. und 2. Ebene)	VA 2022 inkl. NVA	VA 2022	1. NVA
<b>311</b>	<b>Einzahlungen aus der operativen Verwaltungstätigkeit</b>	<b>28.000,00</b>	<b>160.100,00</b>	<b>-132.100,00</b>
3111	Einzahlungen aus eigenen Abgaben			
3112	Einzahlungen aus Ertragsanteilen			
3113	Einzahlungen aus Gebühren			
3114	Einzahlungen aus Leistungen			
3115	Einzahlungen aus Besitz und wirtschaftlicher Tätigkeit			
3116	Einzahlungen aus Veräußerung von geringwertigen Wirtschaftsgütern (GWG) und sonstige Einzahlungen	28.000,00	160.100,00	-132.100,00
<b>312</b>	<b>Einzahlungen aus Transfers (ohne Kapitaltransfers)</b>	<b>3.000,00</b>	<b>3.000,00</b>	<b>0,00</b>
3121	Transferzahlungen von Trägern des öffentlichen Rechts	2.000,00	2.000,00	
3122	Transferzahlungen von Beteiligungen			
3123	Transferzahlungen von Unternehmen (inkl. Finanzunternehmen)			
3124	Transferzahlungen von Haushalte und Organisationen ohne Erwerbscharakter	1.000,00	1.000,00	
3125	Transferzahlungen vom Ausland			
3126	Investitions- und Tilgungszuschüsse zwischen Unternehmungen und Betrieben der Gebietskörperschaft und der Gebietskörperschaft			
<b>313</b>	<b>Einzahlungen aus Finanzerträgen</b>	<b>0,00</b>	<b>0,00</b>	<b>0,00</b>
3131	Einzahlungen aus Zinserträgen			
3133	Einzahlungen aus Gewinnentnahmen von marktbestimmten Betrieben			
3134	Sonstige Einzahlungen aus Finanzerträgen			
3135	Einzahlungen aus Dividenden/Gewinnausschüttungen			
<b>31</b>	<b>Summe Einzahlungen operative Gebarung</b>	<b>31.000,00</b>	<b>163.100,00</b>	<b>-132.100,00</b>
<b>321</b>	<b>Auszahlungen aus Personalaufwand</b>	<b>0,00</b>	<b>0,00</b>	<b>0,00</b>
3211	Auszahlungen für Personalaufwand Bezüge, Nebengebühren, und Mehrleistungsvergütungen)			
3212	Auszahlungen für gesetzliche und freiwillige Sozialaufwendungen			
3213	Auszahlungen aus sonstigem Personalaufwand			
<b>322</b>	<b>Auszahlungen aus Sachaufwand (ohne Transferaufwand)</b>	<b>58.800,00</b>	<b>61.700,00</b>	<b>-2.900,00</b>
3221	Auszahlungen für Gebrauchs- und Verbrauchsgüter, Handelswaren	500,00	500,00	
3222	Auszahlungen für Verwaltungs- und Betriebsaufwand	200,00	200,00	
3223	Auszahlungen für Leasing- und Mietaufwand			
3224	Auszahlungen für Instandhaltung	32.000,00	35.000,00	-3.000,00
3225	Sonstige Auszahlungen aus Sachaufwand	26.100,00	26.000,00	100,00
<b>323</b>	<b>Auszahlungen aus Transfers (ohne Kapitaltransfers)</b>	<b>0,00</b>	<b>0,00</b>	<b>0,00</b>
3231	Transferzahlungen an Träger des öffentlichen Rechts			
3232	Transferzahlungen an Beteiligungen			
3233	Transferzahlungen an Unternehmen (inkl. Finanzunternehmen)			

**Wirtschaftsförderung (Gruppe 7)**

MVAG	Mittelverwendungs- und aufbringungsgruppen (1. und 2. Ebene)	VA 2022 inkl. NVA	VA 2022	1. NVA
3234	Transferzahlungen an Haushalte und Organisationen ohne Erwerbscharakter			
3235	Transferzahlungen an das Ausland			
3236	Investitions- und Tilgungszuschüsse zwischen Unternehmungen und Betrieben der Gebietskörperschaft und der Gebietskörperschaft			
<b>324</b>	<b>Auszahlungen aus Finanzaufwand</b>	<b>0,00</b>	<b>0,00</b>	<b>0,00</b>
3241	Auszahlungen für Zinsaufwand, für Finanzierungsleasing, für Forderungskauf, für Finanzschulden und derivative Finanzinstrumente			
3242	Auszahlungen für Zinsen aus derivativen Finanzinstrumenten ohne Grundgeschäft			
3243	Auszahlung aus Gewinnentnahmen von marktbestimmten Betrieben			
3244	Sonstige Auszahlungen aus Finanzaufwendungen			
<b>32</b>	<b>Summe Auszahlungen operative Gebarung</b>	<b>58.800,00</b>	<b>61.700,00</b>	<b>-2.900,00</b>
<b>SA1</b>	<b>Saldo (1) Geldfluss aus der Operativen Gebarung (31 – 32)</b>	<b>-27.800,00</b>	<b>101.400,00</b>	<b>-129.200,00</b>
<b>331</b>	<b>Einzahlungen aus der Investitionstätigkeit</b>	<b>0,00</b>	<b>0,00</b>	<b>0,00</b>
3311	Einzahlungen aus der Veräußerung von immateriellem Vermögen			
3312	Einzahlungen aus der Veräußerung von Grundstücken und Grundstückeinrichtungen			
3313	Einzahlungen aus der Veräußerung von Gebäuden und Bauten			
3314	Einzahlungen aus der Veräußerung von technischen Anlagen, Fahrzeuge und Maschinen			
3315	Einzahlungen aus der Veräußerung von Amts-, Betriebs- und Geschäftsausstattung			
3316	Einzahlungen aus der Veräußerung von Kulturgütern			
3317	Einzahlungen aus der Veräußerung von Beteiligungen			
<b>332</b>	<b>Einzahlungen aus der Rückzahlung von Darlehen sowie gewährten Vorschüssen</b>	<b>0,00</b>	<b>0,00</b>	<b>0,00</b>
3321	Einzahlungen aus Darlehen an Träger des öffentlichen Rechts			
3322	Einzahlungen aus Darlehen an Beteiligungen			
3323	Einzahlungen aus Darlehen an Unternehmen und Haushalte			
3325	Einzahlungen aus Vorschüssen und Anzahlungen			
<b>333</b>	<b>Einzahlungen aus Kapitaltransfers</b>	<b>2.000,00</b>	<b>212.000,00</b>	<b>-210.000,00</b>
3331	Kapitaltransferzahlungen von Trägern des öffentlichen Rechts	2.000,00	212.000,00	-210.000,00
3332	Kapitaltransferzahlungen von Beteiligungen			
3333	Kapitaltransferzahlungen von Unternehmen			
3334	Kapitaltransferzahlungen von Haushalten und Organisationen ohne Erwerbscharakter			
3335	Kapitaltransferzahlungen vom Ausland			
<b>33</b>	<b>Summe Einzahlungen investive Gebarung</b>	<b>2.000,00</b>	<b>212.000,00</b>	<b>-210.000,00</b>
<b>341</b>	<b>Auszahlungen aus der Investitionstätigkeit</b>	<b>20.200,00</b>	<b>367.500,00</b>	<b>-347.300,00</b>
3411	Auszahlungen für den Erwerb von immateriellem Vermögen			
3412	Auszahlungen für den Erwerb von Grundstücken und Grundstückseinrichtungen	20.200,00	367.500,00	-347.300,00



# 1. Nachtragsvoranschlag 2022

Marktgemeinde Atzenbrugg

# NVA Finanzierungshaushalt Bereichsbudget 1. und 2. Ebene (Anlage 1b)

## Wirtschaftsförderung (Gruppe 7)

MVAG	Mittelverwendungs- und aufbringungsgruppen (1. und 2. Ebene)	VA 2022 inkl. NVA	VA 2022	1. NVA
3413	Auszahlungen für den Erwerb von Gebäuden und Bauten			
3414	Auszahlungen für den Erwerb von technischen Anlagen, Fahrzeuge und Maschinen			
3415	Auszahlungen für den Erwerb von Amts-, Betriebs- und Geschäftsausstattung			
3416	Auszahlungen für den Erwerb von Kulturgütern			
3417	Auszahlungen für den Erwerb von Beteiligungen			
<b>342</b>	<b>Auszahlungen von gewährten Darlehen sowie gewährten Vorschüssen</b>	<b>0,00</b>	<b>0,00</b>	<b>0,00</b>
3421	Auszahlung von Darlehen an Träger des öffentlichen Rechts			
3422	Auszahlung von Darlehen an Beteiligungen			
3423	Auszahlung von Darlehen an Unternehmen und Haushalte			
3425	Auszahlungen von Vorschüssen und Anzahlungen			
<b>343</b>	<b>Auszahlungen aus Kapitaltransfers</b>	<b>0,00</b>	<b>0,00</b>	<b>0,00</b>
3431	Kapitaltransferzahlungen an Träger des öffentlichen Rechts			
3432	Kapitaltransferzahlungen an Beteiligungen			
3433	Kapitaltransferzahlungen an Unternehmen (Finanzunternehmen)			
3434	Kapitaltransferzahlungen an Haushalte und Organisationen ohne Erwerbscharakter			
3435	Kapitaltransferzahlungen an das Ausland			
<b>34</b>	<b>Summe Auszahlungen investive Gebarung</b>	<b>20.200,00</b>	<b>367.500,00</b>	<b>-347.300,00</b>
<b>SA2</b>	<b>Saldo (2) Geldfluss aus der Investiven Gebarung (33 – 34)</b>	<b>-18.200,00</b>	<b>-155.500,00</b>	<b>137.300,00</b>
<b>SA3</b>	<b>Saldo (3) Nettofinanzierungssaldo (Saldo 1 + Saldo 2)</b>	<b>-46.000,00</b>	<b>-54.100,00</b>	<b>8.100,00</b>
<b>351</b>	<b>Einzahlungen aus der Aufnahme von Finanzschulden</b>	<b>0,00</b>	<b>0,00</b>	<b>0,00</b>
3511	Einzahlungen aus empfangenen Darlehen von öffentlichen Körperschaften und Rechtsträgern			
3512	Einzahlungen aus empfangenen Darlehen von Beteiligungen			
3513	Einzahlungen aus empfangenen Darlehen von Unternehmen und privaten Haushalten			
3514	Einzahlungen aus Finanzschulden (Finanzunternehmen)			
<b>353</b>	<b>Einzahlungen infolge eines Kapitaltausch bei derivativen Finanzinstrumenten mit Grundgeschäft</b>	<b>0,00</b>	<b>0,00</b>	<b>0,00</b>
3530	Einzahlungen infolge eines Kapitaltausch bei derivativen Finanzinstrumenten mit Grundgeschäft			
<b>355</b>	<b>Einzahlungen aus dem Abgang von Finanzinstrumenten</b>	<b>0,00</b>	<b>0,00</b>	<b>0,00</b>
3550	Einzahlungen aus dem Abgang von Finanzinstrumenten			
<b>35</b>	<b>Summe Einzahlungen aus der Finanzierungstätigkeit</b>	<b>0,00</b>	<b>0,00</b>	<b>0,00</b>
<b>361</b>	<b>Auszahlungen aus der Tilgung von Finanzschulden</b>	<b>0,00</b>	<b>0,00</b>	<b>0,00</b>
3611	Auszahlungen aus empfangenen Darlehen von öffentlichen Körperschaften und Rechtsträgern			

**Wirtschaftsförderung (Gruppe 7)**

MVAG	Mittelverwendungs- und aufbringungsgruppen (1. und 2. Ebene)	VA 2022 inkl. NVA	VA 2022	1. NVA
3612	Auszahlungen aus empfangenen Darlehen von Beteiligungen			
3613	Auszahlungen aus empfangenen Darlehen von Unternehmen und privaten Haushalten			
3614	Auszahlungen aus Finanzschulden			
3615	Auszahlung aus der Rückzahlung von Leasingverbindlichkeiten			
<b>363</b>	<b>Auszahlungen infolge eines Kapitaltausch bei derivativen Finanzinstrumenten mit Grundgeschäft</b>	<b>0,00</b>	<b>0,00</b>	<b>0,00</b>
3630	Auszahlungen infolge eines Kapitaltausch bei derivativen Finanzinstrumenten mit Grundgeschäft			
<b>365</b>	<b>Auszahlungen für den Erwerb von Finanzinstrumenten</b>	<b>0,00</b>	<b>0,00</b>	<b>0,00</b>
3650	Auszahlungen für den Erwerb von Finanzinstrumenten			
<b>36</b>	<b>Summe Auszahlungen aus der Finanzierungstätigkeit</b>	<b>0,00</b>	<b>0,00</b>	<b>0,00</b>
<b>SA4</b>	<b>Saldo (4) Geldfluss aus der Finanzierungstätigkeit (35 – 36)</b>	<b>0,00</b>	<b>0,00</b>	<b>0,00</b>
<b>SA5</b>	<b>Saldo (5) Geldfluss aus der voranschlagswirksamen Gebarung (Saldo 3 + Saldo 4)</b>	<b>-46.000,00</b>	<b>-54.100,00</b>	<b>8.100,00</b>

# 1. Nachtragsvoranschlag 2022

Marktgemeinde Atzenbrugg

# NVA Finanzierungshaushalt Bereichsbudget 1. und 2. Ebene (Anlage 1b)

## Dienstleistungen (Gruppe 8)

MVAG	Mittelverwendungs- und aufbringungsgruppen (1. und 2. Ebene)	VA 2022 inkl. NVA	VA 2022	1. NVA
<b>311</b>	<b>Einzahlungen aus der operativen Verwaltungstätigkeit</b>	<b>1.843.300,00</b>	<b>1.985.000,00</b>	<b>-141.700,00</b>
3111	Einzahlungen aus eigenen Abgaben			
3112	Einzahlungen aus Ertragsanteilen			
3113	Einzahlungen aus Gebühren	1.274.700,00	1.213.700,00	61.000,00
3114	Einzahlungen aus Leistungen	500,00	500,00	
3115	Einzahlungen aus Besitz und wirtschaftlicher Tätigkeit	78.800,00	85.300,00	-6.500,00
3116	Einzahlungen aus Veräußerung von geringwertigen Wirtschaftsgütern (GWG) und sonstige Einzahlungen	489.300,00	685.500,00	-196.200,00
<b>312</b>	<b>Einzahlungen aus Transfers (ohne Kapitaltransfers)</b>	<b>132.900,00</b>	<b>131.400,00</b>	<b>1.500,00</b>
3121	Transferzahlungen von Trägern des öffentlichen Rechts	132.900,00	131.400,00	1.500,00
3122	Transferzahlungen von Beteiligungen			
3123	Transferzahlungen von Unternehmen (inkl. Finanzunternehmen)			
3124	Transferzahlungen von Haushalte und Organisationen ohne Erwerbscharakter			
3125	Transferzahlungen vom Ausland			
3126	Investitions- und Tilgungszuschüsse zwischen Unternehmungen und Betrieben der Gebietskörperschaft und der Gebietskörperschaft			
<b>313</b>	<b>Einzahlungen aus Finanzerträgen</b>	<b>0,00</b>	<b>0,00</b>	<b>0,00</b>
3131	Einzahlungen aus Zinserträgen			
3133	Einzahlungen aus Gewinnentnahmen von marktbestimmten Betrieben			
3134	Sonstige Einzahlungen aus Finanzerträgen			
3135	Einzahlungen aus Dividenden/Gewinnausschüttungen			
<b>31</b>	<b>Summe Einzahlungen operative Gebarung</b>	<b>1.976.200,00</b>	<b>2.116.400,00</b>	<b>-140.200,00</b>
<b>321</b>	<b>Auszahlungen aus Personalaufwand</b>	<b>273.000,00</b>	<b>279.300,00</b>	<b>-6.300,00</b>
3211	Auszahlungen für Personalaufwand Bezüge, Nebengebühren, und Mehrleistungsvergütungen)	218.900,00	224.500,00	-5.600,00
3212	Auszahlungen für gesetzliche und freiwillige Sozialaufwendungen	54.100,00	54.800,00	-700,00
3213	Auszahlungen aus sonstigem Personalaufwand			
<b>322</b>	<b>Auszahlungen aus Sachaufwand (ohne Transferaufwand)</b>	<b>657.100,00</b>	<b>588.500,00</b>	<b>68.600,00</b>
3221	Auszahlungen für Gebrauchs- und Verbrauchsgüter, Handelswaren	191.400,00	176.300,00	15.100,00
3222	Auszahlungen für Verwaltungs- und Betriebsaufwand	112.800,00	94.800,00	18.000,00
3223	Auszahlungen für Leasing- und Mietaufwand	16.000,00	5.900,00	10.100,00
3224	Auszahlungen für Instandhaltung	122.800,00	108.100,00	14.700,00
3225	Sonstige Auszahlungen aus Sachaufwand	214.100,00	203.400,00	10.700,00
<b>323</b>	<b>Auszahlungen aus Transfers (ohne Kapitaltransfers)</b>	<b>0,00</b>	<b>0,00</b>	<b>0,00</b>
3231	Transferzahlungen an Träger des öffentlichen Rechts			
3232	Transferzahlungen an Beteiligungen			
3233	Transferzahlungen an Unternehmen (inkl. Finanzunternehmen)			

# 1. Nachtragsvoranschlag 2022

# NVA Finanzierungshaushalt Bereichsbudget 1. und 2. Ebene (Anlage 1b)

Marktgemeinde Atzenbrugg

## Dienstleistungen (Gruppe 8)

MVAG	Mittelverwendungs- und aufbringungsgruppen (1. und 2. Ebene)	VA 2022 inkl. NVA	VA 2022	1. NVA
3234	Transferzahlungen an Haushalte und Organisationen ohne Erwerbscharakter			
3235	Transferzahlungen an das Ausland			
3236	Investitions- und Tilgungszuschüsse zwischen Unternehmungen und Betrieben der Gebietskörperschaft und der Gebietskörperschaft			
<b>324</b>	<b>Auszahlungen aus Finanzaufwand</b>	<b>48.300,00</b>	<b>48.300,00</b>	<b>0,00</b>
3241	Auszahlungen für Zinsaufwand, für Finanzierungsleasing, für Forderungskauf, für Finanzschulden und derivative Finanzinstrumente	48.300,00	48.300,00	
3242	Auszahlungen für Zinsen aus derivativen Finanzinstrumenten ohne Grundgeschäft			
3243	Auszahlung aus Gewinnentnahmen von marktbestimmten Betrieben			
3244	Sonstige Auszahlungen aus Finanzaufwendungen			
<b>32</b>	<b>Summe Auszahlungen operative Gebarung</b>	<b>978.400,00</b>	<b>916.100,00</b>	<b>62.300,00</b>
<b>SA1</b>	<b>Saldo (1) Geldfluss aus der Operativen Gebarung (31 – 32)</b>	<b>997.800,00</b>	<b>1.200.300,00</b>	<b>-202.500,00</b>
<b>331</b>	<b>Einzahlungen aus der Investitionstätigkeit</b>	<b>17.500,00</b>	<b>10.000,00</b>	<b>7.500,00</b>
3311	Einzahlungen aus der Veräußerung von immateriellem Vermögen			
3312	Einzahlungen aus der Veräußerung von Grundstücken und Grundstückeinrichtungen	17.500,00	10.000,00	7.500,00
3313	Einzahlungen aus der Veräußerung von Gebäuden und Bauten			
3314	Einzahlungen aus der Veräußerung von technischen Anlagen, Fahrzeuge und Maschinen			
3315	Einzahlungen aus der Veräußerung von Amts-, Betriebs- und Geschäftsausstattung			
3316	Einzahlungen aus der Veräußerung von Kulturgütern			
3317	Einzahlungen aus der Veräußerung von Beteiligungen			
<b>332</b>	<b>Einzahlungen aus der Rückzahlung von Darlehen sowie gewährten Vorschüssen</b>	<b>0,00</b>	<b>0,00</b>	<b>0,00</b>
3321	Einzahlungen aus Darlehen an Träger des öffentlichen Rechts			
3322	Einzahlungen aus Darlehen an Beteiligungen			
3323	Einzahlungen aus Darlehen an Unternehmen und Haushalte			
3325	Einzahlungen aus Vorschüssen und Anzahlungen			
<b>333</b>	<b>Einzahlungen aus Kapitaltransfers</b>	<b>227.200,00</b>	<b>245.000,00</b>	<b>-17.800,00</b>
3331	Kapitaltransferzahlungen von Trägern des öffentlichen Rechts	47.200,00	45.000,00	2.200,00
3332	Kapitaltransferzahlungen von Beteiligungen			
3333	Kapitaltransferzahlungen von Unternehmen			
3334	Kapitaltransferzahlungen von Haushalten und Organisationen ohne Erwerbscharakter	180.000,00	200.000,00	-20.000,00
3335	Kapitaltransferzahlungen vom Ausland			
<b>33</b>	<b>Summe Einzahlungen investive Gebarung</b>	<b>244.700,00</b>	<b>255.000,00</b>	<b>-10.300,00</b>
<b>341</b>	<b>Auszahlungen aus der Investitionstätigkeit</b>	<b>1.049.600,00</b>	<b>1.160.000,00</b>	<b>-110.400,00</b>
3411	Auszahlungen für den Erwerb von immateriellem Vermögen			
3412	Auszahlungen für den Erwerb von Grundstücken und Grundstückseinrichtungen	883.400,00	1.003.000,00	-119.600,00

# 1. Nachtragsvoranschlag 2022

Marktgemeinde Atzenbrugg

# NVA Finanzierungshaushalt Bereichsbudget 1. und 2. Ebene (Anlage 1b)

## Dienstleistungen (Gruppe 8)

MVAG	Mittelverwendungs- und aufbringungsgruppen (1. und 2. Ebene)	VA 2022 inkl. NVA	VA 2022	1. NVA
3413	Auszahlungen für den Erwerb von Gebäuden und Bauten			
3414	Auszahlungen für den Erwerb von technischen Anlagen, Fahrzeuge und Maschinen	159.000,00	153.000,00	6.000,00
3415	Auszahlungen für den Erwerb von Amts-, Betriebs- und Geschäftsausstattung	7.200,00	4.000,00	3.200,00
3416	Auszahlungen für den Erwerb von Kulturgütern			
3417	Auszahlungen für den Erwerb von Beteiligungen			
<b>342</b>	<b>Auszahlungen von gewährten Darlehen sowie gewährten Vorschüssen</b>	<b>0,00</b>	<b>0,00</b>	<b>0,00</b>
3421	Auszahlung von Darlehen an Träger des öffentlichen Rechts			
3422	Auszahlung von Darlehen an Beteiligungen			
3423	Auszahlung von Darlehen an Unternehmen und Haushalte			
3425	Auszahlungen von Vorschüssen und Anzahlungen			
<b>343</b>	<b>Auszahlungen aus Kapitaltransfers</b>	<b>0,00</b>	<b>0,00</b>	<b>0,00</b>
3431	Kapitaltransferzahlungen an Träger des öffentlichen Rechts			
3432	Kapitaltransferzahlungen an Beteiligungen			
3433	Kapitaltransferzahlungen an Unternehmen (Finanzunternehmen)			
3434	Kapitaltransferzahlungen an Haushalte und Organisationen ohne Erwerbscharakter			
3435	Kapitaltransferzahlungen an das Ausland			
<b>34</b>	<b>Summe Auszahlungen investive Gebarung</b>	<b>1.049.600,00</b>	<b>1.160.000,00</b>	<b>-110.400,00</b>
<b>SA2</b>	<b>Saldo (2) Geldfluss aus der Investiven Gebarung (33 – 34)</b>	<b>-804.900,00</b>	<b>-905.000,00</b>	<b>100.100,00</b>
<b>SA3</b>	<b>Saldo (3) Nettofinanzierungssaldo (Saldo 1 + Saldo 2)</b>	<b>192.900,00</b>	<b>295.300,00</b>	<b>-102.400,00</b>
<b>351</b>	<b>Einzahlungen aus der Aufnahme von Finanzschulden</b>	<b>300.000,00</b>	<b>300.000,00</b>	<b>0,00</b>
3511	Einzahlungen aus empfangenen Darlehen von öffentlichen Körperschaften und Rechtsträgern			
3512	Einzahlungen aus empfangenen Darlehen von Beteiligungen			
3513	Einzahlungen aus empfangenen Darlehen von Unternehmen und privaten Haushalten			
3514	Einzahlungen aus Finanzschulden (Finanzunternehmen)	300.000,00	300.000,00	
<b>353</b>	<b>Einzahlungen infolge eines Kapitaltausch bei derivativen Finanzinstrumenten mit Grundgeschäft</b>	<b>0,00</b>	<b>0,00</b>	<b>0,00</b>
3530	Einzahlungen infolge eines Kapitaltausch bei derivativen Finanzinstrumenten mit Grundgeschäft			
<b>355</b>	<b>Einzahlungen aus dem Abgang von Finanzinstrumenten</b>	<b>0,00</b>	<b>0,00</b>	<b>0,00</b>
3550	Einzahlungen aus dem Abgang von Finanzinstrumenten			
<b>35</b>	<b>Summe Einzahlungen aus der Finanzierungstätigkeit</b>	<b>300.000,00</b>	<b>300.000,00</b>	<b>0,00</b>
<b>361</b>	<b>Auszahlungen aus der Tilgung von Finanzschulden</b>	<b>366.500,00</b>	<b>366.500,00</b>	<b>0,00</b>
3611	Auszahlungen aus empfangenen Darlehen von öffentlichen Körperschaften und Rechtsträgern	40.900,00	40.900,00	

# 1. Nachtragsvoranschlag 2022

# NVA Finanzierungshaushalt Bereichsbudget 1. und 2. Ebene (Anlage 1b)

Marktgemeinde Atzenbrugg

## Dienstleistungen (Gruppe 8)

MVAG	Mittelverwendungs- und aufbringungsgruppen (1. und 2. Ebene)	VA 2022 inkl. NVA	VA 2022	1. NVA
3612	Auszahlungen aus empfangenen Darlehen von Beteiligungen			
3613	Auszahlungen aus empfangenen Darlehen von Unternehmen und privaten Haushalten			
3614	Auszahlungen aus Finanzschulden	325.600,00	325.600,00	
3615	Auszahlung aus der Rückzahlung von Leasingverbindlichkeiten			
<b>363</b>	<b>Auszahlungen infolge eines Kapitaltausch bei derivativen Finanzinstrumenten mit Grundgeschäft</b>	<b>0,00</b>	<b>0,00</b>	<b>0,00</b>
3630	Auszahlungen infolge eines Kapitaltausch bei derivativen Finanzinstrumenten mit Grundgeschäft			
<b>365</b>	<b>Auszahlungen für den Erwerb von Finanzinstrumenten</b>	<b>0,00</b>	<b>0,00</b>	<b>0,00</b>
3650	Auszahlungen für den Erwerb von Finanzinstrumenten			
<b>36</b>	<b>Summe Auszahlungen aus der Finanzierungstätigkeit</b>	<b>366.500,00</b>	<b>366.500,00</b>	<b>0,00</b>
<b>SA4</b>	<b>Saldo (4) Geldfluss aus der Finanzierungstätigkeit (35 – 36)</b>	<b>-66.500,00</b>	<b>-66.500,00</b>	<b>0,00</b>
<b>SA5</b>	<b>Saldo (5) Geldfluss aus der voranschlagswirksamen Gebarung (Saldo 3 + Saldo 4)</b>	<b>126.400,00</b>	<b>228.800,00</b>	<b>-102.400,00</b>

# 1. Nachtragsvoranschlag 2022

# NVA Finanzierungshaushalt Bereichsbudget 1. und 2. Ebene (Anlage 1b)

Marktgemeinde Atzenbrugg

## Finanzwirtschaft (Gruppe 9)

MVAG	Mittelverwendungs- und aufbringungsgruppen (1. und 2. Ebene)	VA 2022 inkl. NVA	VA 2022	1. NVA
<b>311</b>	<b>Einzahlungen aus der operativen Verwaltungstätigkeit</b>	<b>4.098.200,00</b>	<b>4.100.500,00</b>	<b>-2.300,00</b>
3111	Einzahlungen aus eigenen Abgaben	1.233.900,00	1.236.200,00	-2.300,00
3112	Einzahlungen aus Ertragsanteilen	2.861.000,00	2.861.000,00	
3113	Einzahlungen aus Gebühren			
3114	Einzahlungen aus Leistungen	1.500,00	1.500,00	
3115	Einzahlungen aus Besitz und wirtschaftlicher Tätigkeit			
3116	Einzahlungen aus Veräußerung von geringwertigen Wirtschaftsgütern (GWG) und sonstige Einzahlungen	1.800,00	1.800,00	
<b>312</b>	<b>Einzahlungen aus Transfers (ohne Kapitaltransfers)</b>	<b>176.700,00</b>	<b>176.700,00</b>	<b>0,00</b>
3121	Transferzahlungen von Trägern des öffentlichen Rechts	176.700,00	176.700,00	
3122	Transferzahlungen von Beteiligungen			
3123	Transferzahlungen von Unternehmen (inkl. Finanzunternehmen)			
3124	Transferzahlungen von Haushalte und Organisationen ohne Erwerbscharakter			
3125	Transferzahlungen vom Ausland			
3126	Investitions- und Tilgungszuschüsse zwischen Unternehmungen und Betrieben der Gebietskörperschaft und der Gebietskörperschaft			
<b>313</b>	<b>Einzahlungen aus Finanzerträgen</b>	<b>200,00</b>	<b>200,00</b>	<b>0,00</b>
3131	Einzahlungen aus Zinserträgen	200,00	200,00	
3133	Einzahlungen aus Gewinnentnahmen von marktbestimmten Betrieben			
3134	Sonstige Einzahlungen aus Finanzerträgen			
3135	Einzahlungen aus Dividenden/Gewinnausschüttungen			
<b>31</b>	<b>Summe Einzahlungen operative Gebarung</b>	<b>4.275.100,00</b>	<b>4.277.400,00</b>	<b>-2.300,00</b>
<b>321</b>	<b>Auszahlungen aus Personalaufwand</b>	<b>99.700,00</b>	<b>97.600,00</b>	<b>2.100,00</b>
3211	Auszahlungen für Personalaufwand Bezüge, Nebengebühren, und Mehrleistungsvergütungen)	80.100,00	78.000,00	2.100,00
3212	Auszahlungen für gesetzliche und freiwillige Sozialaufwendungen	19.600,00	19.600,00	
3213	Auszahlungen aus sonstigem Personalaufwand			
<b>322</b>	<b>Auszahlungen aus Sachaufwand (ohne Transferaufwand)</b>	<b>1.275.600,00</b>	<b>732.300,00</b>	<b>543.300,00</b>
3221	Auszahlungen für Gebrauchs- und Verbrauchsgüter, Handelswaren			
3222	Auszahlungen für Verwaltungs- und Betriebsaufwand			
3223	Auszahlungen für Leasing- und Mietaufwand			
3224	Auszahlungen für Instandhaltung			
3225	Sonstige Auszahlungen aus Sachaufwand	1.275.600,00	732.300,00	543.300,00
<b>323</b>	<b>Auszahlungen aus Transfers (ohne Kapitaltransfers)</b>	<b>1.000,00</b>	<b>500,00</b>	<b>500,00</b>
3231	Transferzahlungen an Träger des öffentlichen Rechts	1.000,00	500,00	500,00
3232	Transferzahlungen an Beteiligungen			
3233	Transferzahlungen an Unternehmen (inkl. Finanzunternehmen)			

# 1. Nachtragsvoranschlag 2022

# NVA Finanzierungshaushalt Bereichsbudget 1. und 2. Ebene (Anlage 1b)

Marktgemeinde Atzenbrugg

## Finanzwirtschaft (Gruppe 9)

MVAG	Mittelverwendungs- und aufbringungsgruppen (1. und 2. Ebene)	VA 2022 inkl. NVA	VA 2022	1. NVA
3234	Transferzahlungen an Haushalte und Organisationen ohne Erwerbscharakter			
3235	Transferzahlungen an das Ausland			
3236	Investitions- und Tilgungszuschüsse zwischen Unternehmungen und Betrieben der Gebietskörperschaft und der Gebietskörperschaft			
<b>324</b>	<b>Auszahlungen aus Finanzaufwand</b>	<b>5.500,00</b>	<b>4.500,00</b>	<b>1.000,00</b>
3241	Auszahlungen für Zinsaufwand, für Finanzierungsleasing, für Forderungskauf, für Finanzschulden und derivative Finanzinstrumente	2.000,00	1.000,00	1.000,00
3242	Auszahlungen für Zinsen aus derivativen Finanzinstrumenten ohne Grundgeschäft			
3243	Auszahlung aus Gewinnentnahmen von marktbestimmten Betrieben			
3244	Sonstige Auszahlungen aus Finanzaufwendungen	3.500,00	3.500,00	
<b>32</b>	<b>Summe Auszahlungen operative Gebarung</b>	<b>1.381.800,00</b>	<b>834.900,00</b>	<b>546.900,00</b>
<b>SA1</b>	<b>Saldo (1) Geldfluss aus der Operativen Gebarung (31 – 32)</b>	<b>2.893.300,00</b>	<b>3.442.500,00</b>	<b>-549.200,00</b>
<b>331</b>	<b>Einzahlungen aus der Investitionstätigkeit</b>	<b>0,00</b>	<b>0,00</b>	<b>0,00</b>
3311	Einzahlungen aus der Veräußerung von immateriellem Vermögen			
3312	Einzahlungen aus der Veräußerung von Grundstücken und Grundstückeinrichtungen			
3313	Einzahlungen aus der Veräußerung von Gebäuden und Bauten			
3314	Einzahlungen aus der Veräußerung von technischen Anlagen, Fahrzeuge und Maschinen			
3315	Einzahlungen aus der Veräußerung von Amts-, Betriebs- und Geschäftsausstattung			
3316	Einzahlungen aus der Veräußerung von Kulturgütern			
3317	Einzahlungen aus der Veräußerung von Beteiligungen			
<b>332</b>	<b>Einzahlungen aus der Rückzahlung von Darlehen sowie gewährten Vorschüssen</b>	<b>0,00</b>	<b>0,00</b>	<b>0,00</b>
3321	Einzahlungen aus Darlehen an Träger des öffentlichen Rechts			
3322	Einzahlungen aus Darlehen an Beteiligungen			
3323	Einzahlungen aus Darlehen an Unternehmen und Haushalte			
3325	Einzahlungen aus Vorschüssen und Anzahlungen			
<b>333</b>	<b>Einzahlungen aus Kapitaltransfers</b>	<b>0,00</b>	<b>0,00</b>	<b>0,00</b>
3331	Kapitaltransferzahlungen von Trägern des öffentlichen Rechts			
3332	Kapitaltransferzahlungen von Beteiligungen			
3333	Kapitaltransferzahlungen von Unternehmen			
3334	Kapitaltransferzahlungen von Haushalten und Organisationen ohne Erwerbscharakter			
3335	Kapitaltransferzahlungen vom Ausland			
<b>33</b>	<b>Summe Einzahlungen investive Gebarung</b>	<b>0,00</b>	<b>0,00</b>	<b>0,00</b>
<b>341</b>	<b>Auszahlungen aus der Investitionstätigkeit</b>	<b>0,00</b>	<b>0,00</b>	<b>0,00</b>
3411	Auszahlungen für den Erwerb von immateriellem Vermögen			
3412	Auszahlungen für den Erwerb von Grundstücken und Grundstückseinrichtungen			



# 1. Nachtragsvoranschlag 2022

Marktgemeinde Atzenbrugg

# NVA Finanzierungshaushalt Bereichsbudget 1. und 2. Ebene (Anlage 1b)

## Finanzwirtschaft (Gruppe 9)

MVAG	Mittelverwendungs- und aufbringungsgruppen (1. und 2. Ebene)	VA 2022 inkl. NVA	VA 2022	1. NVA
3413	Auszahlungen für den Erwerb von Gebäuden und Bauten			
3414	Auszahlungen für den Erwerb von technischen Anlagen, Fahrzeuge und Maschinen			
3415	Auszahlungen für den Erwerb von Amts-, Betriebs- und Geschäftsausstattung			
3416	Auszahlungen für den Erwerb von Kulturgütern			
3417	Auszahlungen für den Erwerb von Beteiligungen			
<b>342</b>	<b>Auszahlungen von gewährten Darlehen sowie gewährten Vorschüssen</b>	<b>0,00</b>	<b>0,00</b>	<b>0,00</b>
3421	Auszahlung von Darlehen an Träger des öffentlichen Rechts			
3422	Auszahlung von Darlehen an Beteiligungen			
3423	Auszahlung von Darlehen an Unternehmen und Haushalte			
3425	Auszahlungen von Vorschüssen und Anzahlungen			
<b>343</b>	<b>Auszahlungen aus Kapitaltransfers</b>	<b>0,00</b>	<b>0,00</b>	<b>0,00</b>
3431	Kapitaltransferzahlungen an Träger des öffentlichen Rechts			
3432	Kapitaltransferzahlungen an Beteiligungen			
3433	Kapitaltransferzahlungen an Unternehmen (Finanzunternehmen)			
3434	Kapitaltransferzahlungen an Haushalte und Organisationen ohne Erwerbscharakter			
3435	Kapitaltransferzahlungen an das Ausland			
<b>34</b>	<b>Summe Auszahlungen investive Gebarung</b>	<b>0,00</b>	<b>0,00</b>	<b>0,00</b>
<b>SA2</b>	<b>Saldo (2) Geldfluss aus der Investiven Gebarung (33 – 34)</b>	<b>0,00</b>	<b>0,00</b>	<b>0,00</b>
<b>SA3</b>	<b>Saldo (3) Nettofinanzierungssaldo (Saldo 1 + Saldo 2)</b>	<b>2.893.300,00</b>	<b>3.442.500,00</b>	<b>-549.200,00</b>
<b>351</b>	<b>Einzahlungen aus der Aufnahme von Finanzschulden</b>	<b>0,00</b>	<b>0,00</b>	<b>0,00</b>
3511	Einzahlungen aus empfangenen Darlehen von öffentlichen Körperschaften und Rechtsträgern			
3512	Einzahlungen aus empfangenen Darlehen von Beteiligungen			
3513	Einzahlungen aus empfangenen Darlehen von Unternehmen und privaten Haushalten			
3514	Einzahlungen aus Finanzschulden (Finanzunternehmen)			
<b>353</b>	<b>Einzahlungen infolge eines Kapitaltausch bei derivativen Finanzinstrumenten mit Grundgeschäft</b>	<b>0,00</b>	<b>0,00</b>	<b>0,00</b>
3530	Einzahlungen infolge eines Kapitaltausch bei derivativen Finanzinstrumenten mit Grundgeschäft			
<b>355</b>	<b>Einzahlungen aus dem Abgang von Finanzinstrumenten</b>	<b>0,00</b>	<b>0,00</b>	<b>0,00</b>
3550	Einzahlungen aus dem Abgang von Finanzinstrumenten			
<b>35</b>	<b>Summe Einzahlungen aus der Finanzierungstätigkeit</b>	<b>0,00</b>	<b>0,00</b>	<b>0,00</b>
<b>361</b>	<b>Auszahlungen aus der Tilgung von Finanzschulden</b>	<b>0,00</b>	<b>0,00</b>	<b>0,00</b>
3611	Auszahlungen aus empfangenen Darlehen von öffentlichen Körperschaften und Rechtsträgern			

# 1. Nachtragsvoranschlag 2022

# NVA Finanzierungshaushalt Bereichsbudget 1. und 2. Ebene (Anlage 1b)

Marktgemeinde Atzenbrugg

## Finanzwirtschaft (Gruppe 9)

MVAG	Mittelverwendungs- und aufbringungsgruppen (1. und 2. Ebene)	VA 2022 inkl. NVA	VA 2022	1. NVA
3612	Auszahlungen aus empfangenen Darlehen von Beteiligungen			
3613	Auszahlungen aus empfangenen Darlehen von Unternehmen und privaten Haushalten			
3614	Auszahlungen aus Finanzschulden			
3615	Auszahlung aus der Rückzahlung von Leasingverbindlichkeiten			
<b>363</b>	<b>Auszahlungen infolge eines Kapitaltausch bei derivativen Finanzinstrumenten mit Grundgeschäft</b>	<b>0,00</b>	<b>0,00</b>	<b>0,00</b>
3630	Auszahlungen infolge eines Kapitaltausch bei derivativen Finanzinstrumenten mit Grundgeschäft			
<b>365</b>	<b>Auszahlungen für den Erwerb von Finanzinstrumenten</b>	<b>0,00</b>	<b>0,00</b>	<b>0,00</b>
3650	Auszahlungen für den Erwerb von Finanzinstrumenten			
<b>36</b>	<b>Summe Auszahlungen aus der Finanzierungstätigkeit</b>	<b>0,00</b>	<b>0,00</b>	<b>0,00</b>
<b>SA4</b>	<b>Saldo (4) Geldfluss aus der Finanzierungstätigkeit (35 – 36)</b>	<b>0,00</b>	<b>0,00</b>	<b>0,00</b>
<b>SA5</b>	<b>Saldo (5) Geldfluss aus der voranschlagswirksamen Gebarung (Saldo 3 + Saldo 4)</b>	<b>2.893.300,00</b>	<b>3.442.500,00</b>	<b>-549.200,00</b>

Querschnitt (Anlage 5b)



Bezeichnung	Zuordnung der Aufwands- und Ertragsgruppen	Summe Haushalt	davon A 85 - 89	Summe ohne A 85 - 89		
<b>I. Querschnitt</b>						
<b>Erträge der operativen Gebarung / Einzahlungen aus Abgaben</b>						
10	Einzahlungen aus eigenen Abgaben	Unterklassen 83 bis 85 ohne Gruppen 852, 858 und 859		1.233.900,00	1.233.900,00	
11	Erträge aus Ertragsanteilen	Gruppen 858 und 859		2.861.000,00	2.861.000,00	
12	Gebühren für die Benützung von Gemeindevorrichtungen und -anlagen	Gruppe 852		1.274.700,00	1.233.400,00	41.300,00
13	Erträge aus Leistungen	Unterklasse 81 ohne Gruppen 811, 817, 818 und 819		82.800,00		82.800,00
14	Erträge aus Besitz und wirtschaftlicher Tätigkeit	Gruppen 811, 820, 822, 823		109.600,00	48.500,00	61.100,00
15	Transfererträge von Trägern des öffentlichen Rechts	Gruppen 860 bis 863, 888		355.000,00	62.600,00	292.400,00
16	Sonstige Transfererträge	Gruppen 809, 864 bis 868, 880		8.300,00		8.300,00
17	Gewinnentnahmen der Gemeinde von Unternehmungen und marktbestimmten Betrieben der Gemeinde (A 85-89)	Gruppe 869 und 879				
18	Erträge aus Veräußerungen und sonstige Erträge	Gruppen 814, 815, 824, 827, 828 und 829		1.672.300,00	229.500,00	1.442.800,00
<b>19</b>	<b>Summe 1 (Erträge)</b>			<b>7.597.600,00</b>	<b>1.574.000,00</b>	<b>6.023.600,00</b>
<b>Aufwendungen der operativen Gebarung</b>						
20	Personalaufwand	Klasse 5 ohne nicht finanzierungswirksame Konten		924.300,00	51.100,00	873.200,00
21	Pensionen und sonstige Ruhebezüge	Gruppen 760, 761		16.700,00		16.700,00
22	Bezüge der gewählten Organe	Gruppe 721		141.000,00		141.000,00
23	Gebrauchs- und Verbrauchsgüter, Handelswaren	Klasse 4		329.900,00	179.800,00	150.100,00
24	Verwaltungs- und Betriebsaufwand	Klasse 6 ohne Gruppen 650 bis 655, 657, 658, 680 bis 687, 689, 690, 694 bis 699; Unterklassen 70 bis 72 ohne Gruppen 706 und 721; Gruppe 790		2.511.200,00	282.500,00	2.228.700,00
25	Zinsen für Finanzschulden	Gruppen 650, 651, 653 und 657		55.900,00	47.000,00	8.900,00
26	Laufende Transfers an Träger des öffentlichen Rechts	Gruppen 750 bis 754		1.853.000,00		1.853.000,00
27	Sonstige laufende Transfers	Gruppen 755 bis 757, 759, 764, 768, 780 und 781		56.500,00		56.500,00
28	Gewinnentnahmen der Gemeinde von Unternehmungen und marktbestimmten Betrieben der Gemeinde (A 85-89)	Gruppe 769				
<b>29</b>	<b>Summe 2 (Aufwendungen)</b>			<b>5.888.500,00</b>	<b>560.400,00</b>	<b>5.328.100,00</b>
<b>91</b>	<b>SALDO 1: Ergebnis der operativen Gebarung</b>	Summe 1 minus Summe 2		<b>1.709.100,00</b>	<b>1.013.600,00</b>	<b>695.500,00</b>

# 1. Nachtragsvoranschlag 2022

Marktgemeinde Atzenbrugg

## Querschnitt (Anlage 5b)

Bezeichnung	Zuordnung Abgang/Zugang zu den Bestandskonten und der Kapitaltransferkonten	Summe Haushalt	davon A 85 - 89	Summe ohne A 85 - 89
<b>Vermögensgebarung mit Kapitaltransfers ohne Finanztransaktionen</b>				
30 Veräußerung von unbeweglichem Vermögen	Unterklassen 00, 01, 05 und 06; Gruppen 801, 802 und 805 (bei unbeweglichen Kulturgütern)	17.500,00		17.500,00
31 Veräußerung von beweglichem Vermögen	Unterklassen 02 bis 04; Gruppen 100, 113, 120, 150, 159, 170 und 175; Gruppen 803, 804 und 805 (bei beweglichen Kulturgütern)			
32 Veräußerung von immateriellen Vermögenswerten	Unterklasse 07			
33 Investitionszuschüsse (erhaltene Kapitaltransfers) von Trägern des öffentlichen Rechts	Gruppen 300 bis 303, 309, 871	478.700,00	40.000,00	438.700,00
34 Sonstige Investitionszuschüsse (erhaltene Kapitaltransfers)	Gruppen 304 bis 308	180.000,00	180.000,00	
<b>39 Summe 3 (Vermögensgebarung mit Kapitaltransfer ohne Finanztransaktionen)</b>		<b>676.200,00</b>	<b>220.000,00</b>	<b>456.200,00</b>
<b>Vermögensgebarung und Kapitaltransfers ohne Finanztransaktionen</b>				
40 Erwerb von unbeweglichem Vermögen	Unterklassen 00, 01 und 05; Gruppen 060, 061 und 063	4.543.600,00	740.800,00	3.802.800,00
41 Erwerb von beweglichem Vermögen, Aktivierte Vorräte	Unterklassen 02 bis 04; Gruppe 062; Gruppen 100, 113, 120, 150, 159, 170 und 175	227.700,00	53.000,00	174.700,00
42 Erwerb von immateriellen Vermögenswerten	Unterklasse 07	55.700,00		55.700,00
43 Kapitaltransfers an Träger des öffentlichen Rechts	Gruppen 130 und 135; Gruppen 770 bis 774			
44 Sonstige Kapitaltransfers	Gruppen 775 bis 779, 785 und 786	3.100,00		3.100,00
<b>49 Summe 4 (Vermögensgebarung und Kapitaltransfer ohne Finanztransaktionen)</b>		<b>4.830.100,00</b>	<b>793.800,00</b>	<b>4.036.300,00</b>
<b>92 SALDO 2: Saldo der Vermögensgebarung ohne Finanztransaktionen</b>	Summe 3 minus Summe 4	<b>-4.153.900,00</b>	<b>-573.800,00</b>	<b>-3.580.100,00</b>

Bezeichnung	Zuordnung der Gruppen der Finanzierungsrechnung	nur A 85 - 89
<b>Einzahlungen aus Finanztransaktionen</b>		
50 Veräußerung von Beteiligungen und Wertpapieren	Unterklasse 08; Gruppen 223 und 224	
51 Entnahmen aus Zahlungsmittelreserven	Gruppen 293, 294 und 295	
52 Einzahlungen aus der Rückzahlung von Darlehen an Träger des öffentlichen Rechts	Gruppen 240 bis 244	
53 Einzahlungen aus der Rückzahlung von Darlehen an andere und von Bezugsvorschüssen	Gruppen 245 bis 249 und 273	
54 Aufnahme von Finanzschulden von Trägern des öffentlichen Rechts	Gruppen 340 bis 344, 350 bis 354	
55 Aufnahme von Finanzschulden von anderen	Unterklasse 32; Gruppen 345 bis 349, 355 bis 357	300.000,00
58 Ausgleichszahlungen aus Finanzderivaten	Gruppen 821 und 826	
<b>59 Summe 5 (Einzahlungen aus Finanztransaktionen)</b>		<b>300.000,00</b>
<b>Auszahlungen aus Finanztransaktionen</b>		
60 Erwerb von Beteiligungen und Wertpapieren	Unterklasse 08; Gruppen 223 und 224	
61 Zuführung an Zahlungsmittelreserven	Gruppen 293, 294 und 295	
62 Gewährung von Darlehen an Träger des öffentlichen Rechts	Gruppen 240 bis 244	
63 Gewährung von Darlehen an andere und von Bezugsvorschüssen	Gruppen 245 bis 249 und 273	
64 Rückzahlung von Finanzschulden bei Trägern des öffentlichen Rechts	Gruppen 340 bis 344, 350 bis 354	40.900,00
65 Rückzahlung von Finanzschulden bei anderen	Unterklasse 32; Gruppen 345 bis 349, 355 bis 357	302.200,00
68 Ausgleichszahlungen aus Finanzderivaten	Gruppen 652, 655 und 658	
<b>69 Summe 6 (Auszahlungen aus Finanztransaktionen)</b>		<b>343.100,00</b>
<b>93 SALDO 3: Saldo der Finanztransaktionen</b>	Summe 5 minus Summe 6	<b>-43.100,00</b>
<b>94 SALDO 4:</b>	Summe der Salden 1, 2 und 3	<b>396.700,00</b>
<b>II. Ableitung des Finanzierungssaldos</b>		
70 Jahresergebnis Haushalt ohne A 85 - 89 und ohne Finanztransaktionen	Saldo 1 plus Saldo 2	-2.884.600,00
71 Überrechnung Jahresergebnis A 85 - 89	Saldo 4 der Spalte "nur A 85 - 89"	396.700,00
<b>95 Finanzierungssaldo ('vorläufiges Maastricht-Ergebnis')</b>		<b>-2.487.900,00</b>





1. NVA Ergebnis- und Finanzierungsvoranschlag Detailnachweis



# 1. Nachtragsvoranschlag 2022

Marktgemeinde Atzenbrugg

# NVA Ergebnis- und Finanzierungsvoranschlag Detailnachweis

		MVAG		VC QU	Ergebnisvoranschlag		Finanzierungsvoranschlag			
		EH	FH		VA 2022 inkl. NVA	VA 2022	1. NVA	VA 2022 inkl. NVA	VA 2022	1. NVA
<b>0 Vertretungskörper und allgemeine Verwaltung</b>										
<b>00</b>	<b>Gewählte Gemeindeorgane</b>									
<b>000</b>	<b>Gewählte Gemeindeorgane</b>									
<b>000000</b>	<b>Gewählte Gemeindeorgane</b>									
<b>Operative Gebarung</b>										
2/000000+828000	Rückersätze von Ausgaben (D&O Vers.)	2116	3116	18	1.700,00	1.700,00		1.700,00	1.700,00	
2/000000+828100	Kostenersatz GF KommReal	2116	3116	18						
<b>SU 21 / 31</b>	<b>Summe Erträge / Einzahlungen operative Gebarung</b>				<b>1.700,00</b>	<b>1.700,00</b>	<b>0,00</b>	<b>1.700,00</b>	<b>1.700,00</b>	<b>0,00</b>
1/000000-400000	Geringwertige Wirtschaftsgüter (GWG)	2221	3221	23	500,00	500,00		500,00	500,00	
1/000000-457000	Information des Bürgermeisters	2221	3221	23	4.500,00	4.500,00		4.500,00	4.500,00	
1/000000-582000	Sonst.DGB zur soz.Sicherheit	2212	3212	20	12.200,00	12.200,00		12.200,00	12.200,00	
1/000000-670000	Versicherungen	2222	3222	24	3.400,00	3.400,00		3.400,00	3.400,00	
1/000000-721000	Bezüge der Organe	2225	3225	22	140.000,00	135.800,00	4.200,00	140.000,00	135.800,00	4.200,00
1/000000-723000	Amtspauschalien u. Repräsentationsausgaben	2225	3225	24	1.000,00	1.000,00		1.000,00	1.000,00	
1/000000-724000	Reisegebühren	2225	3225	24	100,00	100,00		100,00	100,00	
1/000000-729000	Information des Bürgermeisters	2225	3225	24						
1/000000-757000	Schulungsbeiträge	2234	3234	27	6.400,00	6.400,00		6.400,00	6.400,00	
1/000000-760000	Bürgermeisterpensionen	2234	3234	21	16.700,00	16.700,00		16.700,00	16.700,00	
<b>SU 22 / 32</b>	<b>Summe Aufwendungen / Auszahlungen operative Gebarung</b>				<b>184.800,00</b>	<b>180.600,00</b>	<b>4.200,00</b>	<b>184.800,00</b>	<b>180.600,00</b>	<b>4.200,00</b>
<b>SA 0 / SA 1</b>	<b>(0) Nettoergebnis (21 - 22) / (1) Geldfluss operative Gebarung (31 - 32)</b>				<b>-183.100,00</b>	<b>-178.900,00</b>	<b>-4.200,00</b>	<b>-183.100,00</b>	<b>-178.900,00</b>	<b>-4.200,00</b>
<b>SU 23</b>	<b>Summe Haushaltsrücklagen</b>				<b>0,00</b>	<b>0,00</b>	<b>0,00</b>	<b>0,00</b>	<b>0,00</b>	<b>0,00</b>
<b>SA00</b>	<b>Nettoergebnis nach Zuw./Entn. Haushaltsrücklagen (Saldo 0 +/- SU23)</b>				<b>-183.100,00</b>	<b>-178.900,00</b>	<b>-4.200,00</b>			
<b>Investive Gebarung</b>										
<b>SU 33</b>	<b>Summe Einzahlungen investive Gebarung</b>							<b>0,00</b>	<b>0,00</b>	<b>0,00</b>
<b>SU 34</b>	<b>Summe Auszahlungen investive Gebarung</b>							<b>0,00</b>	<b>0,00</b>	<b>0,00</b>
<b>SA2</b>	<b>Saldo (2) Geldfluss aus der Investiven Gebarung (33 - 34)</b>							<b>0,00</b>	<b>0,00</b>	<b>0,00</b>
<b>SA3</b>	<b>Saldo (3) Nettofinanzierungssaldo (Saldo 1 + Saldo 2)</b>							<b>-183.100,00</b>	<b>-178.900,00</b>	<b>-4.200,00</b>
<b>Finanzierungstätigkeit</b>										
<b>SU 35</b>	<b>Summe Einzahlungen aus der Finanzierungstätigkeit</b>							<b>0,00</b>	<b>0,00</b>	<b>0,00</b>
<b>SU 36</b>	<b>Summe Auszahlungen aus der Finanzierungstätigkeit</b>							<b>0,00</b>	<b>0,00</b>	<b>0,00</b>
<b>SA4</b>	<b>Saldo (4) Geldfluss aus der Finanzierungstätigkeit (35 - 36)</b>							<b>0,00</b>	<b>0,00</b>	<b>0,00</b>
<b>SA5</b>	<b>Saldo (5) Geldfluss aus der voranschlagswirksamen Gebarung (Saldo 3 + Saldo 4)</b>							<b>-183.100,00</b>	<b>-178.900,00</b>	<b>-4.200,00</b>

# 1. Nachtragsvoranschlag 2022

Marktgemeinde Atzenbrugg

# NVA Ergebnis- und Finanzierungsvoranschlag Detailnachweis

		MVAG		VC QU	Ergebnisvoranschlag			Finanzierungsvoranschlag		
		EH	FH		VA 2022 inkl. NVA	VA 2022	1. NVA	VA 2022 inkl. NVA	VA 2022	1. NVA
<b>01</b>	<b>Hauptverwaltung</b>									
<b>010</b>	<b>Zentralamt</b>									
<b>010000</b>	<b>Gemeindeamt</b>									
<b>Operative Gebarung</b>										
2/010000+811000	Mieten und Betriebs/Heizkostenkosten (Archiv)	2115	3115	14	2.500,00	2.200,00	300,00	2.500,00	2.200,00	300,00
2/010000+811100	Einnahmen aus der Vermietung Schloss Atzenbrugg	2115	3115	14	12.500,00	12.500,00		12.500,00	12.500,00	
2/010000+811200	Einnahmen aus der Vermietung Dachgeschoss	2115	3115	14	4.500,00	4.500,00		4.500,00	4.500,00	
2/010000+816000	Kostenersatz BEV Adressregister	2114	3114	13	200,00	200,00		200,00	200,00	
2/010000+827000	Personalkostenersätze	2116	3116	18	7.000,00	5.000,00	2.000,00	7.000,00	5.000,00	2.000,00
2/010000+827100	Personalkostenersätze extern	2116	3116	18	15.000,00	10.000,00	5.000,00	15.000,00	10.000,00	5.000,00
2/010000+828000	Rückersätze von Ausgaben	2116	3116	18	2.700,00	2.200,00	500,00	2.700,00	2.200,00	500,00
2/010000+828100	Kostenersatz Sachaufwand KommReal	2116	3116	18	6.000,00	6.000,00		6.000,00	6.000,00	
2/010000+829000	Sonstige Einnahmen	2116	3116	18	1.000,00	300,00	700,00	1.000,00	300,00	700,00
2/010000+871001	Kapitaltransfers aus Energiespar-Gemeinde-Bedarfszuweisungsmittel	2121	3121	2 33	1.500,00	1.500,00		1.500,00	1.500,00	
<b>SU 21 / 31</b>	<b>Summe Erträge / Einzahlungen operative Gebarung</b>				<b>52.900,00</b>	<b>44.400,00</b>	<b>8.500,00</b>	<b>52.900,00</b>	<b>44.400,00</b>	<b>8.500,00</b>
1/010000-400000	Geringwertige Wirtschaftsgüter (GWG)	2221	3221	23	500,00	500,00		500,00	500,00	
1/010000-452000	Treibstoffe	2221	3221	23	1.500,00	200,00	1.300,00	1.500,00	200,00	1.300,00
1/010000-454000	Reinigungsmittel	2221	3221	23	1.000,00	1.000,00		1.000,00	1.000,00	
1/010000-456000	Schreib-, Zeichen- u. sonst. Büromittel	2221	3221	23	5.000,00	5.000,00		5.000,00	5.000,00	
1/010000-456100	Kopierabrechnung Ricoh	2221	3221	23	8.000,00	9.000,00	-1.000,00	8.000,00	9.000,00	-1.000,00
1/010000-457000	Druckwerke	2221	3221	23	2.800,00	2.800,00		2.800,00	2.800,00	
1/010000-459000	Sonst. Verbrauchsgüter	2221	3221	23	100,00	100,00		100,00	100,00	
1/010000-510000	Bezüge für VB der Verwaltung	2211	3211	20	113.000,00	98.000,00	15.000,00	113.000,00	98.000,00	15.000,00
1/010000-511000	Geldbezüge der Vertragsbediensteten in handwerklicher Verwendung	2211	3211	20	26.300,00	24.500,00	1.800,00	26.300,00	24.500,00	1.800,00
1/010000-565000	Mehrleistungsvergütung	2211	3211	20	3.200,00	2.400,00	800,00	3.200,00	2.400,00	800,00
1/010000-569000	Sonstige Nebengebühren	2211	3211	20	800,00	800,00		800,00	800,00	
1/010000-580000	Dienstgeberbeiträge zum Ausgleichsfonds für Familienbeihilfen	2212	3212	20	4.900,00	4.900,00		4.900,00	4.900,00	
1/010000-582000	Sonst. DGB zur sozialen Sicherheit	2212	3212	20	28.300,00	25.100,00	3.200,00	28.300,00	25.100,00	3.200,00
1/010000-582100	MV-Kasse	2212	3212	20	2.100,00	1.900,00	200,00	2.100,00	1.900,00	200,00
1/010000-590000	Freiwillige Sozialleistungen	2212	3212	20	4.500,00	4.500,00		4.500,00	4.500,00	
1/010000-592000	Dotierung von Rückstellungen für Jubiläumszuwendungen	2214			1.600,00	1.600,00				
1/010000-600000	Strom	2222	3222	24	3.700,00	3.700,00		3.700,00	3.700,00	

# 1. Nachtragsvoranschlag 2022

Marktgemeinde Atzenbrugg

# NVA Ergebnis- und Finanzierungsvoranschlag Detailnachweis

		MVAG		VC QU	Ergebnisvoranschlag			Finanzierungsvoranschlag		
		EH	FH		VA 2022 inkl. NVA	VA 2022	1. NVA	VA 2022 inkl. NVA	VA 2022	1. NVA
1/010000-614000	Instandhaltung von Gebäuden und Bauten	2224	3224	24	11.000,00	1.000,00	10.000,00	11.000,00	1.000,00	10.000,00
1/010000-616000	Instandhaltung von Maschinen und Maschinenanlagen	2224	3224	24	3.500,00	1.500,00	2.000,00	3.500,00	1.500,00	2.000,00
1/010000-617000	Instandhaltung von Fahrzeugen	2224	3224	24	600,00	200,00	400,00	600,00	200,00	400,00
1/010000-630000	Porto	2222	3222	24	9.300,00	7.300,00	2.000,00	9.300,00	7.300,00	2.000,00
1/010000-631000	Telekommunikationsdienste	2222	3222	24	5.000,00	5.000,00		5.000,00	5.000,00	
1/010000-640000	Beratungskosten	2222	3222	24	12.000,00	5.000,00	7.000,00	12.000,00	5.000,00	7.000,00
1/010000-670000	Versicherungen	2222	3222	24	4.600,00	4.200,00	400,00	4.600,00	4.200,00	400,00
1/010000-670100	KFZ-Versicherung	2222	3222	24	800,00	300,00	500,00	800,00	300,00	500,00
1/010000-680000	Planmäßige Abschreibung	2226			5.500,00	5.500,00				
1/010000-700000	Mietzinse	2223	3223	24	9.300,00	8.600,00	700,00	9.300,00	8.600,00	700,00
1/010000-720000	Personalkosten	2225	3225	24	12.000,00	12.000,00		12.000,00	12.000,00	
1/010000-724000	Reisegebühren	2225	3225	24	100,00	100,00		100,00	100,00	
1/010000-728000	Entgelte für sonstige Leistungen	2225	3225	24	2.700,00	2.700,00		2.700,00	2.700,00	
<b>SU 22 / 32</b>	<b>Summe Aufwendungen / Auszahlungen operative Gebarung</b>				<b>283.700,00</b>	<b>239.400,00</b>	<b>44.300,00</b>	<b>276.600,00</b>	<b>232.300,00</b>	<b>44.300,00</b>
<b>SA 0 / SA 1</b>	<b>(0) Nettoergebnis (21 - 22) / (1) Geldfluss operative Gebarung (31 - 32)</b>				<b>-230.800,00</b>	<b>-195.000,00</b>	<b>-35.800,00</b>	<b>-223.700,00</b>	<b>-187.900,00</b>	<b>-35.800,00</b>
<b>SU 23</b>	<b>Summe Haushaltsrücklagen</b>				<b>0,00</b>	<b>0,00</b>	<b>0,00</b>	<b>0,00</b>	<b>0,00</b>	<b>0,00</b>
<b>SA00</b>	<b>Nettoergebnis nach Zuw./Entn. Haushaltsrücklagen (Saldo 0 +/- SU23)</b>				<b>-230.800,00</b>	<b>-195.000,00</b>	<b>-35.800,00</b>			
<b>Investive Gebarung</b>										
<b>SU 33</b>	<b>Summe Einzahlungen investive Gebarung</b>							<b>0,00</b>	<b>0,00</b>	<b>0,00</b>
1/010000-010000	Gebäude und Bauten		3413	2 40				500,00		500,00
1/010000-020000	Ankauf von Maschinen		3414	2 41				500,00	500,00	
1/010000-040000	Fahrzeuge		3414	2 41				9.000,00	9.000,00	
1/010000-042000	Amtsausstattung		3415	2 41				2.000,00	2.000,00	
<b>SU 34</b>	<b>Summe Auszahlungen investive Gebarung</b>							<b>12.000,00</b>	<b>11.500,00</b>	<b>500,00</b>
<b>SA2</b>	<b>Saldo (2) Geldfluss aus der Investiven Gebarung (33 - 34)</b>							<b>-12.000,00</b>	<b>-11.500,00</b>	<b>-500,00</b>
<b>SA3</b>	<b>Saldo (3) Nettofinanzierungssaldo (Saldo 1 + Saldo 2)</b>							<b>-235.700,00</b>	<b>-199.400,00</b>	<b>-36.300,00</b>
<b>Finanzierungstätigkeit</b>										
<b>SU 35</b>	<b>Summe Einzahlungen aus der Finanzierungstätigkeit</b>							<b>0,00</b>	<b>0,00</b>	<b>0,00</b>
<b>SU 36</b>	<b>Summe Auszahlungen aus der Finanzierungstätigkeit</b>							<b>0,00</b>	<b>0,00</b>	<b>0,00</b>
<b>SA4</b>	<b>Saldo (4) Geldfluss aus der Finanzierungstätigkeit (35 - 36)</b>							<b>0,00</b>	<b>0,00</b>	<b>0,00</b>
<b>SA5</b>	<b>Saldo (5) Geldfluss aus der voranschlagswirksamen Gebarung (Saldo 3 + Saldo 4)</b>							<b>-235.700,00</b>	<b>-199.400,00</b>	<b>-36.300,00</b>

# 1. Nachtragsvoranschlag 2022

# NVA Ergebnis- und Finanzierungsvoranschlag Detailnachweis

Marktgemeinde Atzenbrugg

	MVAG	VC QU	Ergebnisvoranschlag			Finanzierungsvoranschlag				
			EH	FH	VA 2022 inkl. NVA	VA 2022	1. NVA	VA 2022 inkl. NVA	VA 2022	1. NVA
<b>016</b>	<b>Elektronische Datenverarbeitung</b>									
<b>016000</b>	<b>Elektronische Datenverarbeitung</b>									
<b>Operative Gebarung</b>										
2/016000+817000	Erträge aus der Auflösung von sonstigen Rückstellungen	2117								
<b>SU 21 / 31</b>	<b>Summe Erträge / Einzahlungen operative Gebarung</b>			<b>0,00</b>	<b>0,00</b>	<b>0,00</b>	<b>0,00</b>	<b>0,00</b>	<b>0,00</b>	
1/016000-456200	Kosten für Programme	2221	3221	23						
1/016000-592000	Dotierung von Rückstellungen für Jubiläumszuwendungen	2214								
<b>SU 22 / 32</b>	<b>Summe Aufwendungen / Auszahlungen operative Gebarung</b>			<b>0,00</b>	<b>0,00</b>	<b>0,00</b>	<b>0,00</b>	<b>0,00</b>	<b>0,00</b>	
<b>SA 0 / SA 1</b>	<b>(0) Nettoergebnis (21 - 22) / (1) Geldfluss operative Gebarung (31 - 32)</b>			<b>0,00</b>	<b>0,00</b>	<b>0,00</b>	<b>0,00</b>	<b>0,00</b>	<b>0,00</b>	
<b>SU 23</b>	<b>Summe Haushaltsrücklagen</b>			<b>0,00</b>	<b>0,00</b>	<b>0,00</b>	<b>0,00</b>	<b>0,00</b>	<b>0,00</b>	
<b>SA00</b>	<b>Nettoergebnis nach Zuw./Entn. Haushaltsrücklagen (Saldo 0 +/- SU23)</b>			<b>0,00</b>	<b>0,00</b>	<b>0,00</b>				
<b>Investive Gebarung</b>										
<b>SU 33</b>	<b>Summe Einzahlungen investive Gebarung</b>						<b>0,00</b>	<b>0,00</b>	<b>0,00</b>	
<b>SU 34</b>	<b>Summe Auszahlungen investive Gebarung</b>						<b>0,00</b>	<b>0,00</b>	<b>0,00</b>	
<b>SA2</b>	<b>Saldo (2) Geldfluss aus der Investiven Gebarung (33 - 34)</b>						<b>0,00</b>	<b>0,00</b>	<b>0,00</b>	
<b>SA3</b>	<b>Saldo (3) Nettofinanzierungssaldo (Saldo 1 + Saldo 2)</b>						<b>0,00</b>	<b>0,00</b>	<b>0,00</b>	
<b>Finanzierungstätigkeit</b>										
<b>SU 35</b>	<b>Summe Einzahlungen aus der Finanzierungstätigkeit</b>						<b>0,00</b>	<b>0,00</b>	<b>0,00</b>	
<b>SU 36</b>	<b>Summe Auszahlungen aus der Finanzierungstätigkeit</b>						<b>0,00</b>	<b>0,00</b>	<b>0,00</b>	
<b>SA4</b>	<b>Saldo (4) Geldfluss aus der Finanzierungstätigkeit (35 - 36)</b>						<b>0,00</b>	<b>0,00</b>	<b>0,00</b>	
<b>SA5</b>	<b>Saldo (5) Geldfluss aus der voranschlagswirksamen Gebarung (Saldo 3 + Saldo 4)</b>						<b>0,00</b>	<b>0,00</b>	<b>0,00</b>	
<b>019</b>	<b>Repräsentation</b>									
<b>019000</b>	<b>Repräsentationen</b>									
<b>Operative Gebarung</b>										
2/019000+810000	Erträge aus Leistungen	2114	3114	13	1.300,00		1.300,00	1.300,00	1.300,00	
<b>SU 21 / 31</b>	<b>Summe Erträge / Einzahlungen operative Gebarung</b>				<b>1.300,00</b>	<b>0,00</b>	<b>1.300,00</b>	<b>1.300,00</b>	<b>0,00</b>	<b>1.300,00</b>
1/019000-723000	Repräsentationsausgaben	2225	3225	24	5.000,00	4.000,00	1.000,00	5.000,00	4.000,00	1.000,00
<b>SU 22 / 32</b>	<b>Summe Aufwendungen / Auszahlungen operative Gebarung</b>				<b>5.000,00</b>	<b>4.000,00</b>	<b>1.000,00</b>	<b>5.000,00</b>	<b>4.000,00</b>	<b>1.000,00</b>
<b>SA 0 / SA 1</b>	<b>(0) Nettoergebnis (21 - 22) / (1) Geldfluss operative Gebarung (31 - 32)</b>				<b>-3.700,00</b>	<b>-4.000,00</b>	<b>300,00</b>	<b>-3.700,00</b>	<b>-4.000,00</b>	<b>300,00</b>
<b>SU 23</b>	<b>Summe Haushaltsrücklagen</b>				<b>0,00</b>	<b>0,00</b>	<b>0,00</b>	<b>0,00</b>	<b>0,00</b>	<b>0,00</b>
<b>SA00</b>	<b>Nettoergebnis nach Zuw./Entn. Haushaltsrücklagen (Saldo 0 +/- SU23)</b>				<b>-3.700,00</b>	<b>-4.000,00</b>	<b>300,00</b>			
<b>Investive Gebarung</b>										
<b>SU 33</b>	<b>Summe Einzahlungen investive Gebarung</b>						<b>0,00</b>	<b>0,00</b>	<b>0,00</b>	
<b>SU 34</b>	<b>Summe Auszahlungen investive Gebarung</b>						<b>0,00</b>	<b>0,00</b>	<b>0,00</b>	
<b>SA2</b>	<b>Saldo (2) Geldfluss aus der Investiven Gebarung (33 - 34)</b>						<b>0,00</b>	<b>0,00</b>	<b>0,00</b>	

# 1. Nachtragsvoranschlag 2022

# NVA Ergebnis- und Finanzierungsvoranschlag Detailnachweis

Marktgemeinde Atzenbrugg

		MVAG VC QU			Ergebnisvoranschlag			Finanzierungsvoranschlag		
		EH	FH		VA 2022 inkl. NVA	VA 2022	1. NVA	VA 2022 inkl. NVA	VA 2022	1. NVA
<b>SA3</b>	<b>Saldo (3) Nettofinanzierungssaldo (Saldo 1 + Saldo 2)</b>							<b>-3.700,00</b>	<b>-4.000,00</b>	<b>300,00</b>
<b>Finanzierungstätigkeit</b>										
<b>SU 35</b>	<b>Summe Einzahlungen aus der Finanzierungstätigkeit</b>							<b>0,00</b>	<b>0,00</b>	<b>0,00</b>
<b>SU 36</b>	<b>Summe Auszahlungen aus der Finanzierungstätigkeit</b>							<b>0,00</b>	<b>0,00</b>	<b>0,00</b>
<b>SA4</b>	<b>Saldo (4) Geldfluss aus der Finanzierungstätigkeit (35 – 36)</b>							<b>0,00</b>	<b>0,00</b>	<b>0,00</b>
<b>SA5</b>	<b>Saldo (5) Geldfluss aus der voranschlagswirksamen Gebarung (Saldo 3 + Saldo 4)</b>							<b>-3.700,00</b>	<b>-4.000,00</b>	<b>300,00</b>
<b>02</b>	<b>Hauptverwaltung</b>									
<b>021</b>	<b>Statistisches Amt</b>									
<b>021000</b>	<b>Statistisches Amt</b>									
<b>Operative Gebarung</b>										
2/021000+816000	Ersatz für Statistische Erhebungen	2114	3114	13	100,00	100,00		100,00	100,00	
<b>SU 21 / 31</b>	<b>Summe Erträge / Einzahlungen operative Gebarung</b>				<b>100,00</b>	<b>100,00</b>	<b>0,00</b>	<b>100,00</b>	<b>100,00</b>	<b>0,00</b>
<b>SU 22 / 32</b>	<b>Summe Aufwendungen / Auszahlungen operative Gebarung</b>				<b>0,00</b>	<b>0,00</b>	<b>0,00</b>	<b>0,00</b>	<b>0,00</b>	<b>0,00</b>
<b>SA 0 / SA 1</b>	<b>(0) Nettoergebnis (21 - 22) / (1) Geldfluss operative Gebarung (31 – 32)</b>				<b>100,00</b>	<b>100,00</b>	<b>0,00</b>	<b>100,00</b>	<b>100,00</b>	<b>0,00</b>
<b>SU 23</b>	<b>Summe Haushaltsrücklagen</b>				<b>0,00</b>	<b>0,00</b>	<b>0,00</b>	<b>0,00</b>	<b>0,00</b>	<b>0,00</b>
<b>SA00</b>	<b>Nettoergebnis nach Zuw./Entn. Haushaltsrücklagen (Saldo 0 +/- SU23)</b>				<b>100,00</b>	<b>100,00</b>	<b>0,00</b>			
<b>Investive Gebarung</b>										
<b>SU 33</b>	<b>Summe Einzahlungen investive Gebarung</b>							<b>0,00</b>	<b>0,00</b>	<b>0,00</b>
<b>SU 34</b>	<b>Summe Auszahlungen investive Gebarung</b>							<b>0,00</b>	<b>0,00</b>	<b>0,00</b>
<b>SA2</b>	<b>Saldo (2) Geldfluss aus der Investiven Gebarung (33 – 34)</b>							<b>0,00</b>	<b>0,00</b>	<b>0,00</b>
<b>SA3</b>	<b>Saldo (3) Nettofinanzierungssaldo (Saldo 1 + Saldo 2)</b>							<b>100,00</b>	<b>100,00</b>	<b>0,00</b>
<b>Finanzierungstätigkeit</b>										
<b>SU 35</b>	<b>Summe Einzahlungen aus der Finanzierungstätigkeit</b>							<b>0,00</b>	<b>0,00</b>	<b>0,00</b>
<b>SU 36</b>	<b>Summe Auszahlungen aus der Finanzierungstätigkeit</b>							<b>0,00</b>	<b>0,00</b>	<b>0,00</b>
<b>SA4</b>	<b>Saldo (4) Geldfluss aus der Finanzierungstätigkeit (35 – 36)</b>							<b>0,00</b>	<b>0,00</b>	<b>0,00</b>
<b>SA5</b>	<b>Saldo (5) Geldfluss aus der voranschlagswirksamen Gebarung (Saldo 3 + Saldo 4)</b>							<b>100,00</b>	<b>100,00</b>	<b>0,00</b>
<b>022</b>	<b>Standesamt</b>									
<b>022000</b>	<b>Standesamt</b>									
<b>Operative Gebarung</b>										
2/022000+827000	Personalkostenersätze	2116	3116	18	46.000,00	46.000,00		46.000,00	46.000,00	
2/022000+827100	Urlaubsvertretung	2116	3116	18	3.500,00	3.500,00		3.500,00	3.500,00	
2/022000+828000	Rückersätze von Aufwendungen	2116	3116	18	700,00	300,00	400,00	700,00	300,00	400,00
<b>SU 21 / 31</b>	<b>Summe Erträge / Einzahlungen operative Gebarung</b>				<b>50.200,00</b>	<b>49.800,00</b>	<b>400,00</b>	<b>50.200,00</b>	<b>49.800,00</b>	<b>400,00</b>
1/022000-510000	Bezüge für VB der Verwaltung	2211	3211	20	28.300,00	28.300,00		28.300,00	28.300,00	
1/022000-565000	Mehrleistungsvergütung	2211	3211	20	600,00	600,00		600,00	600,00	

# 1. Nachtragsvoranschlag 2022

Marktgemeinde Atzenbrugg

# NVA Ergebnis- und Finanzierungsvoranschlag Detailnachweis

		MVAG		VC QU	Ergebnisvoranschlag			Finanzierungsvoranschlag		
		EH	FH		VA 2022 inkl. NVA	VA 2022	1. NVA	VA 2022 inkl. NVA	VA 2022	1. NVA
1/022000-569000	Sonst. Nebengebühren	2211	3211	20	12.000,00	14.000,00	-2.000,00	12.000,00	14.000,00	-2.000,00
1/022000-580000	Dienstgeberbeiträge zum Ausgleichs- fonds für Familienbeihilfen	2212	3212	20	1.700,00	1.700,00		1.700,00	1.700,00	
1/022000-582000	Sonst. DG zur sozialen Sicherheit	2212	3212	20	8.400,00	8.400,00		8.400,00	8.400,00	
1/022000-582100	Dienstgeberbeiträge BVA	2212	3212	20	500,00	500,00		500,00	500,00	
1/022000-592000	Dotierung von Rückstellungen für Jubiläumszuwendungen	2214			300,00	300,00				
1/022000-724000	Reisegebühren	2225	3225	24	200,00	200,00		200,00	200,00	
1/022000-729000	Standesamtsbeitrag (Führungsgemeinde)	2225	3225	24						
1/022000-752000	Standesamtsbeitrag (Führungsgemeinde)	2231	3231	26	15.800,00	14.800,00	1.000,00	15.800,00	14.800,00	1.000,00
<b>SU 22 / 32</b>	<b>Summe Aufwendungen / Auszahlungen operative Gebarung</b>				<b>67.800,00</b>	<b>68.800,00</b>	<b>-1.000,00</b>	<b>67.500,00</b>	<b>68.500,00</b>	<b>-1.000,00</b>
<b>SA 0 / SA 1</b>	<b>(0) Nettoergebnis (21 - 22) / (1) Geldfluss operative Gebarung (31 - 32)</b>				<b>-17.600,00</b>	<b>-19.000,00</b>	<b>1.400,00</b>	<b>-17.300,00</b>	<b>-18.700,00</b>	<b>1.400,00</b>
<b>SU 23</b>	<b>Summe Haushaltsrücklagen</b>				<b>0,00</b>	<b>0,00</b>	<b>0,00</b>	<b>0,00</b>	<b>0,00</b>	<b>0,00</b>
<b>SA00</b>	<b>Nettoergebnis nach Zuw./Entn. Haushaltsrücklagen (Saldo 0 +/- SU23)</b>				<b>-17.600,00</b>	<b>-19.000,00</b>	<b>1.400,00</b>			
<b>Investive Gebarung</b>										
<b>SU 33</b>	<b>Summe Einzahlungen investive Gebarung</b>							<b>0,00</b>	<b>0,00</b>	<b>0,00</b>
<b>SU 34</b>	<b>Summe Auszahlungen investive Gebarung</b>							<b>0,00</b>	<b>0,00</b>	<b>0,00</b>
<b>SA2</b>	<b>Saldo (2) Geldfluss aus der Investiven Gebarung (33 - 34)</b>							<b>0,00</b>	<b>0,00</b>	<b>0,00</b>
<b>SA3</b>	<b>Saldo (3) Nettofinanzierungssaldo (Saldo 1 + Saldo 2)</b>							<b>-17.300,00</b>	<b>-18.700,00</b>	<b>1.400,00</b>
<b>Finanzierungstätigkeit</b>										
<b>SU 35</b>	<b>Summe Einzahlungen aus der Finanzierungstätigkeit</b>							<b>0,00</b>	<b>0,00</b>	<b>0,00</b>
<b>SU 36</b>	<b>Summe Auszahlungen aus der Finanzierungstätigkeit</b>							<b>0,00</b>	<b>0,00</b>	<b>0,00</b>
<b>SA4</b>	<b>Saldo (4) Geldfluss aus der Finanzierungstätigkeit (35 - 36)</b>							<b>0,00</b>	<b>0,00</b>	<b>0,00</b>
<b>SA5</b>	<b>Saldo (5) Geldfluss aus der voranschlagswirksamen Gebarung (Saldo 3 + Saldo 4)</b>							<b>-17.300,00</b>	<b>-18.700,00</b>	<b>1.400,00</b>
<b>023</b>	<b>Einwohneramt</b>									
<b>023000</b>	<b>Einwohneramt</b>									
<b>Operative Gebarung</b>										
<b>SU 21 / 31</b>	<b>Summe Erträge / Einzahlungen operative Gebarung</b>				<b>0,00</b>	<b>0,00</b>	<b>0,00</b>	<b>0,00</b>	<b>0,00</b>	<b>0,00</b>
1/023000-510000	Geldbezüge der Vertragsbediensteten der Verwaltung	2211	3211	20	6.400,00	6.100,00	300,00	6.400,00	6.100,00	300,00
1/023000-565000	Mehrleistungsvergütung	2211	3211	20	100,00	100,00		100,00	100,00	
1/023000-569000	Sonstige Nebengebühren	2211	3211	20	200,00	200,00		200,00	200,00	
1/023000-580000	Dienstgeberbeiträge zum Ausgleichs- fonds für Familienbeihilfen	2212	3212	20	300,00	300,00		300,00	300,00	
1/023000-582000	Sonstige Dienstgeberbeiträge zur sozialen Sicherheit	2212	3212	20	1.300,00	1.300,00		1.300,00	1.300,00	
1/023000-582100	Dienstgeberbeiträge BVA	2212	3212	20	100,00	100,00		100,00	100,00	
1/023000-592000	Dotierung von Rückstellungen für Jubiläumszuwendungen	2214			100,00	100,00				



# 1. Nachtragsvoranschlag 2022

Marktgemeinde Atzenbrugg

# NVA Ergebnis- und Finanzierungsvoranschlag Detailnachweis

		MVAG		VC QU	Ergebnisvoranschlag		Finanzierungsvoranschlag			
		EH	FH		VA 2022 inkl. NVA	VA 2022	1. NVA	VA 2022 inkl. NVA	VA 2022	1. NVA
1/023000-724000	Reisegebühren	2225	3225	24	100,00	100,00		100,00	100,00	
1/023000-729100	Entgelte für sonstige Leistungen (LMR)	2225	3225	24	2.000,00	2.500,00	-500,00	2.000,00	2.500,00	-500,00
<b>SU 22 / 32</b>	<b>Summe Aufwendungen / Auszahlungen operative Gebarung</b>				<b>10.600,00</b>	<b>10.800,00</b>	<b>-200,00</b>	<b>10.500,00</b>	<b>10.700,00</b>	<b>-200,00</b>
<b>SA 0 / SA 1</b>	<b>(0) Nettoergebnis (21 - 22) / (1) Geldfluss operative Gebarung (31 - 32)</b>				<b>-10.600,00</b>	<b>-10.800,00</b>	<b>200,00</b>	<b>-10.500,00</b>	<b>-10.700,00</b>	<b>200,00</b>
<b>SU 23</b>	<b>Summe Haushaltsrücklagen</b>				<b>0,00</b>	<b>0,00</b>	<b>0,00</b>	<b>0,00</b>	<b>0,00</b>	<b>0,00</b>
<b>SA00</b>	<b>Nettoergebnis nach Zuw./Entn. Haushaltsrücklagen (Saldo 0 +/- SU23)</b>				<b>-10.600,00</b>	<b>-10.800,00</b>	<b>200,00</b>			
<b>Investive Gebarung</b>										
<b>SU 33</b>	<b>Summe Einzahlungen investive Gebarung</b>							<b>0,00</b>	<b>0,00</b>	<b>0,00</b>
<b>SU 34</b>	<b>Summe Auszahlungen investive Gebarung</b>							<b>0,00</b>	<b>0,00</b>	<b>0,00</b>
<b>SA2</b>	<b>Saldo (2) Geldfluss aus der Investiven Gebarung (33 - 34)</b>							<b>0,00</b>	<b>0,00</b>	<b>0,00</b>
<b>SA3</b>	<b>Saldo (3) Nettofinanzierungssaldo (Saldo 1 + Saldo 2)</b>							<b>-10.500,00</b>	<b>-10.700,00</b>	<b>200,00</b>
<b>Finanzierungstätigkeit</b>										
<b>SU 35</b>	<b>Summe Einzahlungen aus der Finanzierungstätigkeit</b>							<b>0,00</b>	<b>0,00</b>	<b>0,00</b>
<b>SU 36</b>	<b>Summe Auszahlungen aus der Finanzierungstätigkeit</b>							<b>0,00</b>	<b>0,00</b>	<b>0,00</b>
<b>SA4</b>	<b>Saldo (4) Geldfluss aus der Finanzierungstätigkeit (35 - 36)</b>							<b>0,00</b>	<b>0,00</b>	<b>0,00</b>
<b>SA5</b>	<b>Saldo (5) Geldfluss aus der voranschlagswirksamen Gebarung (Saldo 3 + Saldo 4)</b>							<b>-10.500,00</b>	<b>-10.700,00</b>	<b>200,00</b>
<b>024</b>	<b>Wahlamt</b>									
<b>024000</b>	<b>Wahlangelegenheiten</b>									
<b>Operative Gebarung</b>										
2/024000+816000	Kostenersatz Land	2114	3114	13	3.000,00	3.000,00		3.000,00	3.000,00	
<b>SU 21 / 31</b>	<b>Summe Erträge / Einzahlungen operative Gebarung</b>				<b>3.000,00</b>	<b>3.000,00</b>	<b>0,00</b>	<b>3.000,00</b>	<b>3.000,00</b>	<b>0,00</b>
1/024000-720000	Personalkosten	2225	3225	24	500,00	500,00		500,00	500,00	
1/024000-728000	Kosten der Wahlen	2225	3225	24	5.000,00	5.000,00		5.000,00	5.000,00	
<b>SU 22 / 32</b>	<b>Summe Aufwendungen / Auszahlungen operative Gebarung</b>				<b>5.500,00</b>	<b>5.500,00</b>	<b>0,00</b>	<b>5.500,00</b>	<b>5.500,00</b>	<b>0,00</b>
<b>SA 0 / SA 1</b>	<b>(0) Nettoergebnis (21 - 22) / (1) Geldfluss operative Gebarung (31 - 32)</b>				<b>-2.500,00</b>	<b>-2.500,00</b>	<b>0,00</b>	<b>-2.500,00</b>	<b>-2.500,00</b>	<b>0,00</b>
<b>SU 23</b>	<b>Summe Haushaltsrücklagen</b>				<b>0,00</b>	<b>0,00</b>	<b>0,00</b>	<b>0,00</b>	<b>0,00</b>	<b>0,00</b>
<b>SA00</b>	<b>Nettoergebnis nach Zuw./Entn. Haushaltsrücklagen (Saldo 0 +/- SU23)</b>				<b>-2.500,00</b>	<b>-2.500,00</b>	<b>0,00</b>			
<b>Investive Gebarung</b>										
<b>SU 33</b>	<b>Summe Einzahlungen investive Gebarung</b>							<b>0,00</b>	<b>0,00</b>	<b>0,00</b>
<b>SU 34</b>	<b>Summe Auszahlungen investive Gebarung</b>							<b>0,00</b>	<b>0,00</b>	<b>0,00</b>
<b>SA2</b>	<b>Saldo (2) Geldfluss aus der Investiven Gebarung (33 - 34)</b>							<b>0,00</b>	<b>0,00</b>	<b>0,00</b>
<b>SA3</b>	<b>Saldo (3) Nettofinanzierungssaldo (Saldo 1 + Saldo 2)</b>							<b>-2.500,00</b>	<b>-2.500,00</b>	<b>0,00</b>
<b>Finanzierungstätigkeit</b>										
<b>SU 35</b>	<b>Summe Einzahlungen aus der Finanzierungstätigkeit</b>							<b>0,00</b>	<b>0,00</b>	<b>0,00</b>
<b>SU 36</b>	<b>Summe Auszahlungen aus der Finanzierungstätigkeit</b>							<b>0,00</b>	<b>0,00</b>	<b>0,00</b>
<b>SA4</b>	<b>Saldo (4) Geldfluss aus der Finanzierungstätigkeit (35 - 36)</b>							<b>0,00</b>	<b>0,00</b>	<b>0,00</b>

# 1. Nachtragsvoranschlag 2022

Marktgemeinde Atzenbrugg

# NVA Ergebnis- und Finanzierungsvoranschlag Detailnachweis

		MVAG VC QU			Ergebnisvoranschlag			Finanzierungsvoranschlag		
		EH	FH		VA 2022 inkl. NVA	VA 2022	1. NVA	VA 2022 inkl. NVA	VA 2022	1. NVA
<b>SA5</b>	<b>Saldo (5) Geldfluss aus der voranschlagswirksamen Gebarung (Saldo 3 + Saldo 4)</b>							<b>-2.500,00</b>	<b>-2.500,00</b>	<b>0,00</b>
<b>029</b>	<b>Amtsgebäude</b>									
<b>029000</b>	<b>Amtsgebäude</b>									
	<b>Operative Gebarung</b>									
2/029000+811000	Mieten und Betriebskostenersätze	2115	3115	14	3.600,00	3.600,00		3.600,00	3.600,00	
2/029000+813000	Erträge aus der Auflösung von Investitionszuschüssen (Kapitaltransfers)		2127		2.900,00	2.900,00				
2/029000+817000	Erträge aus der Auflösung von sonstigen Rückstellungen (EDV)		2117							
2/029000+828000	Betriebs- und Heizkostenersätze	2116	3116	18	8.500,00	8.500,00		8.500,00	8.500,00	
2/029000+829100	Sonstige Erträge (EDV)	2116	3116	18	300,00	300,00		300,00	300,00	
2/029000+861200	Zinszuschuss des Landes	2121	3121	15	500,00	500,00		500,00	500,00	
<b>SU 21 / 31</b>	<b>Summe Erträge / Einzahlungen operative Gebarung</b>				<b>15.800,00</b>	<b>15.800,00</b>	<b>0,00</b>	<b>12.900,00</b>	<b>12.900,00</b>	<b>0,00</b>
1/029000-400000	Geringwertige Wirtschaftsgüter (GWG) Amtsgebäude und EDV	2221	3221	23	500,00	500,00		500,00	500,00	
1/029000-451000	Brennstoffe	2221	3221	23	6.800,00	4.200,00	2.600,00	6.800,00	4.200,00	2.600,00
1/029000-456000	Schreib-, Zeichen- und sonstige Büromittel	2221	3221	23	500,00	200,00	300,00	500,00	200,00	300,00
1/029000-456200	Kosen für Programme (EDV)	2221	3221	23						
1/029000-459000	Sonstige Verbrauchsgüter	2221	3221	23	100,00	200,00	-100,00	100,00	200,00	-100,00
1/029000-510000	Geldbezüge der Vertragsbediensteten der Verwaltung	2211	3211	20	5.700,00	5.700,00		5.700,00	5.700,00	
1/029000-565000	Mehrleistungsvergütungen (EDV)	2211	3211	20	200,00	200,00		200,00	200,00	
1/029000-569000	Sonstige Nebengebühren (EDV)	2211	3211	20	100,00	100,00		100,00	100,00	
1/029000-580000	Dienstgeberbeiträge zum Ausgleichsfonds für Familienbeihilfen (EDV)	2212	3212	20	300,00	300,00		300,00	300,00	
1/029000-582000	Sonstige Dienstgeberbeiträge zur sozialen Sicherheit (EDV)	2212	3212	20	1.200,00	1.200,00		1.200,00	1.200,00	
1/029000-582100	MV-Kasse (EDV)	2212	3212	20	100,00	100,00		100,00	100,00	
1/029000-592000	Dotierung von Rückstellungen für Jubiläumszuwendungen (EDV)		2214		100,00	100,00				
1/029000-614000	Instandhaltung von Gebäuden	2224	3224	24	5.500,00	5.000,00	500,00	5.500,00	5.000,00	500,00
1/029000-616000	Softwarewartung (EDV)	2224	3224	24						
1/029000-618000	Softwarewartung (EDV)	2224	3224	24	34.800,00	22.300,00	12.500,00	34.800,00	22.300,00	12.500,00
1/029000-650000	Kreditzinsen	2241	3241	25	1.300,00	1.300,00		1.300,00	1.300,00	
1/029000-670000	Versicherungen	2222	3222	24	1.400,00	1.400,00		1.400,00	1.400,00	
1/029000-680000	Planmäßige Abschreibung		2226		41.100,00	41.100,00				
1/029000-710000	Öffentliche Abgaben	2225	3225	24	4.600,00	2.800,00	1.800,00	4.600,00	2.800,00	1.800,00
1/029000-720000	Personalkosten	2225	3225	24	3.500,00	2.500,00	1.000,00	3.500,00	2.500,00	1.000,00

# 1. Nachtragsvoranschlag 2022

Marktgemeinde Atzenbrugg

# NVA Ergebnis- und Finanzierungsvoranschlag Detailnachweis

		MVAG		VC QU	Ergebnisvoranschlag			Finanzierungsvoranschlag		
		EH	FH		VA 2022 inkl. NVA	VA 2022	1. NVA	VA 2022 inkl. NVA	VA 2022	1. NVA
1/029000-724000	Reisegebühren	2225	3225	24	100,00		100,00	100,00		100,00
1/029000-728000	Entgelte für sonstige Leistungen (EDV) Lohnverrechnung	2225	3225	24	3.800,00	3.000,00	800,00	3.800,00	3.000,00	800,00
1/029000-728001	Kosten Homepage, Usergebühren	2225	3225	24	1.500,00	2.000,00	-500,00	1.500,00	2.000,00	-500,00
1/029000-729000	Sonstige Ausgaben	2225	3225	24	1.500,00	2.000,00	-500,00	1.500,00	2.000,00	-500,00
<b>SU 22 / 32</b>	<b>Summe Aufwendungen / Auszahlungen operative Gebarung</b>				<b>114.700,00</b>	<b>96.200,00</b>	<b>18.500,00</b>	<b>73.500,00</b>	<b>55.000,00</b>	<b>18.500,00</b>
<b>SA 0 / SA 1</b>	<b>(0) Nettoergebnis (21 - 22) / (1) Geldfluss operative Gebarung (31 - 32)</b>				<b>-98.900,00</b>	<b>-80.400,00</b>	<b>-18.500,00</b>	<b>-60.600,00</b>	<b>-42.100,00</b>	<b>-18.500,00</b>
<b>SU 23</b>	<b>Summe Haushaltsrücklagen</b>				<b>0,00</b>	<b>0,00</b>	<b>0,00</b>	<b>0,00</b>	<b>0,00</b>	<b>0,00</b>
<b>SA00</b>	<b>Nettoergebnis nach Zuw./Entn. Haushaltsrücklagen (Saldo 0 +/- SU23)</b>				<b>-98.900,00</b>	<b>-80.400,00</b>	<b>-18.500,00</b>			
<b>Investive Gebarung</b>										
<b>SU 33</b>	<b>Summe Einzahlungen investive Gebarung</b>							<b>0,00</b>	<b>0,00</b>	<b>0,00</b>
1/029000-010000	Gebäude und Bauten		3413	2 40				4.500,00		4.500,00
1/029000-042000	Amtsausstattung und EDV		3415	2 41				5.000,00	2.000,00	3.000,00
1/029000-070000	Aktivierungsfähige Rechte (immaterielle Vermögenswerte)		3411	2 42				200,00	200,00	
<b>SU 34</b>	<b>Summe Auszahlungen investive Gebarung</b>							<b>9.700,00</b>	<b>2.200,00</b>	<b>7.500,00</b>
<b>SA2</b>	<b>Saldo (2) Geldfluss aus der Investiven Gebarung (33 - 34)</b>							<b>-9.700,00</b>	<b>-2.200,00</b>	<b>-7.500,00</b>
<b>SA3</b>	<b>Saldo (3) Nettofinanzierungssaldo (Saldo 1 + Saldo 2)</b>							<b>-70.300,00</b>	<b>-44.300,00</b>	<b>-26.000,00</b>
<b>Finanzierungstätigkeit</b>										
<b>SU 35</b>	<b>Summe Einzahlungen aus der Finanzierungstätigkeit</b>							<b>0,00</b>	<b>0,00</b>	<b>0,00</b>
1/029000-346000	Tilgung von Darlehen		3614	65				35.900,00	35.900,00	
<b>SU 36</b>	<b>Summe Auszahlungen aus der Finanzierungstätigkeit</b>							<b>35.900,00</b>	<b>35.900,00</b>	<b>0,00</b>
<b>SA4</b>	<b>Saldo (4) Geldfluss aus der Finanzierungstätigkeit (35 - 36)</b>							<b>-35.900,00</b>	<b>-35.900,00</b>	<b>0,00</b>
<b>SA5</b>	<b>Saldo (5) Geldfluss aus der voranschlagswirksamen Gebarung (Saldo 3 + Saldo 4)</b>							<b>-106.200,00</b>	<b>-80.200,00</b>	<b>-26.000,00</b>
<b>03</b>	<b>Bauverwaltung</b>									
<b>031</b>	<b>Amt für Raumordnung und Raumplanung</b>									
<b>031000</b>	<b>Raumordnung und Raumplanung</b>									
<b>Operative Gebarung</b>										
<b>SU 21 / 31</b>	<b>Summe Erträge / Einzahlungen operative Gebarung</b>				<b>0,00</b>	<b>0,00</b>	<b>0,00</b>	<b>0,00</b>	<b>0,00</b>	<b>0,00</b>
1/031000-680000	Planmäßige Abschreibung	2226								
1/031000-728000	Entgelte für sonstige Leistungen	2225	3225	24	14.000,00		14.000,00	14.000,00		14.000,00
<b>SU 22 / 32</b>	<b>Summe Aufwendungen / Auszahlungen operative Gebarung</b>				<b>14.000,00</b>	<b>0,00</b>	<b>14.000,00</b>	<b>14.000,00</b>	<b>0,00</b>	<b>14.000,00</b>
<b>SA 0 / SA 1</b>	<b>(0) Nettoergebnis (21 - 22) / (1) Geldfluss operative Gebarung (31 - 32)</b>				<b>-14.000,00</b>	<b>0,00</b>	<b>-14.000,00</b>	<b>-14.000,00</b>	<b>0,00</b>	<b>-14.000,00</b>
<b>SU 23</b>	<b>Summe Haushaltsrücklagen</b>				<b>0,00</b>	<b>0,00</b>	<b>0,00</b>	<b>0,00</b>	<b>0,00</b>	<b>0,00</b>
<b>SA00</b>	<b>Nettoergebnis nach Zuw./Entn. Haushaltsrücklagen (Saldo 0 +/- SU23)</b>				<b>-14.000,00</b>	<b>0,00</b>	<b>-14.000,00</b>			

# 1. Nachtragsvoranschlag 2022

Marktgemeinde Atzenbrugg

# NVA Ergebnis- und Finanzierungsvoranschlag Detailnachweis

	MVAG EH FH	VC QU	Ergebnisvoranschlag			Finanzierungsvoranschlag		
			VA 2022 inkl. NVA	VA 2022	1. NVA	VA 2022 inkl. NVA	VA 2022	1. NVA
<b>Investive Gebarung</b>								
<b>SU 33</b>	<b>Summe Einzahlungen investive Gebarung</b>					<b>0,00</b>	<b>0,00</b>	<b>0,00</b>
1/031000-070000	Aktivierungsfähige Rechte (immaterielle Vermögenswerte) - Flächenwidmung	3411 2 42				55.000,00	50.000,00	5.000,00
<b>SU 34</b>	<b>Summe Auszahlungen investive Gebarung</b>					<b>55.000,00</b>	<b>50.000,00</b>	<b>5.000,00</b>
<b>SA2</b>	<b>Saldo (2) Geldfluss aus der Investiven Gebarung (33 – 34)</b>					<b>-55.000,00</b>	<b>-50.000,00</b>	<b>-5.000,00</b>
<b>SA3</b>	<b>Saldo (3) Nettofinanzierungssaldo (Saldo 1 + Saldo 2)</b>					<b>-69.000,00</b>	<b>-50.000,00</b>	<b>-19.000,00</b>
<b>Finanzierungstätigkeit</b>								
<b>SU 35</b>	<b>Summe Einzahlungen aus der Finanzierungstätigkeit</b>					<b>0,00</b>	<b>0,00</b>	<b>0,00</b>
<b>SU 36</b>	<b>Summe Auszahlungen aus der Finanzierungstätigkeit</b>					<b>0,00</b>	<b>0,00</b>	<b>0,00</b>
<b>SA4</b>	<b>Saldo (4) Geldfluss aus der Finanzierungstätigkeit (35 – 36)</b>					<b>0,00</b>	<b>0,00</b>	<b>0,00</b>
<b>SA5</b>	<b>Saldo (5) Geldfluss aus der voranschlagswirksamen Gebarung (Saldo 3 + Saldo 4)</b>					<b>-69.000,00</b>	<b>-50.000,00</b>	<b>-19.000,00</b>
<b>032</b>	<b>Vermessungsamt</b>							
<b>032000</b>	<b>Vermessungswesen</b>							
<b>Operative Gebarung</b>								
<b>SU 21 / 31</b>	<b>Summe Erträge / Einzahlungen operative Gebarung</b>		<b>0,00</b>	<b>0,00</b>	<b>0,00</b>	<b>0,00</b>	<b>0,00</b>	<b>0,00</b>
1/032000-728000	Vermessungskosten	2225 3225 24	2.000,00	2.000,00		2.000,00	2.000,00	
<b>SU 22 / 32</b>	<b>Summe Aufwendungen / Auszahlungen operative Gebarung</b>		<b>2.000,00</b>	<b>2.000,00</b>	<b>0,00</b>	<b>2.000,00</b>	<b>2.000,00</b>	<b>0,00</b>
<b>SA 0 / SA 1</b>	<b>(0) Nettoergebnis (21 - 22) / (1) Geldfluss operative Gebarung (31 – 32)</b>		<b>-2.000,00</b>	<b>-2.000,00</b>	<b>0,00</b>	<b>-2.000,00</b>	<b>-2.000,00</b>	<b>0,00</b>
<b>SU 23</b>	<b>Summe Haushaltsrücklagen</b>		<b>0,00</b>	<b>0,00</b>	<b>0,00</b>	<b>0,00</b>	<b>0,00</b>	<b>0,00</b>
<b>SA00</b>	<b>Nettoergebnis nach Zuw./Entn. Haushaltsrücklagen (Saldo 0 +/- SU23)</b>		<b>-2.000,00</b>	<b>-2.000,00</b>	<b>0,00</b>			
<b>Investive Gebarung</b>								
<b>SU 33</b>	<b>Summe Einzahlungen investive Gebarung</b>					<b>0,00</b>	<b>0,00</b>	<b>0,00</b>
<b>SU 34</b>	<b>Summe Auszahlungen investive Gebarung</b>					<b>0,00</b>	<b>0,00</b>	<b>0,00</b>
<b>SA2</b>	<b>Saldo (2) Geldfluss aus der Investiven Gebarung (33 – 34)</b>					<b>0,00</b>	<b>0,00</b>	<b>0,00</b>
<b>SA3</b>	<b>Saldo (3) Nettofinanzierungssaldo (Saldo 1 + Saldo 2)</b>					<b>-2.000,00</b>	<b>-2.000,00</b>	<b>0,00</b>
<b>Finanzierungstätigkeit</b>								
<b>SU 35</b>	<b>Summe Einzahlungen aus der Finanzierungstätigkeit</b>					<b>0,00</b>	<b>0,00</b>	<b>0,00</b>
<b>SU 36</b>	<b>Summe Auszahlungen aus der Finanzierungstätigkeit</b>					<b>0,00</b>	<b>0,00</b>	<b>0,00</b>
<b>SA4</b>	<b>Saldo (4) Geldfluss aus der Finanzierungstätigkeit (35 – 36)</b>					<b>0,00</b>	<b>0,00</b>	<b>0,00</b>
<b>SA5</b>	<b>Saldo (5) Geldfluss aus der voranschlagswirksamen Gebarung (Saldo 3 + Saldo 4)</b>					<b>-2.000,00</b>	<b>-2.000,00</b>	<b>0,00</b>

# 1. Nachtragsvoranschlag 2022

Marktgemeinde Atzenbrugg

# NVA Ergebnis- und Finanzierungsvoranschlag Detailnachweis

	MVAG	VC QU	Ergebnisvoranschlag			Finanzierungsvoranschlag				
			EH	FH	VA 2022 inkl. NVA	VA 2022	1. NVA	VA 2022 inkl. NVA	VA 2022	1. NVA
<b>06</b>	<b>Sonstige Maßnahmen</b>									
<b>060</b>	<b>Beiträge an Verbände, Vereine oder sonstige Organisationen</b>									
<b>060000</b>	<b>Beiträge an Verbände, Vereine und sonstige Organisationen</b>									
<b>Operative Gebarung</b>										
<b>SU 21 / 31</b>	<b>Summe Erträge / Einzahlungen operative Gebarung</b>				<b>0,00</b>	<b>0,00</b>	<b>0,00</b>	<b>0,00</b>	<b>0,00</b>	
1/060000-726000	Beiträge an Verbände, Vereine (Gem.VV.) - EA	2225 3225 24			21.400,00	20.600,00	800,00	21.400,00	20.600,00	800,00
<b>SU 22 / 32</b>	<b>Summe Aufwendungen / Auszahlungen operative Gebarung</b>				<b>21.400,00</b>	<b>20.600,00</b>	<b>800,00</b>	<b>21.400,00</b>	<b>20.600,00</b>	<b>800,00</b>
<b>SA 0 / SA 1</b>	<b>(0) Nettoergebnis (21 - 22) / (1) Geldfluss operative Gebarung (31 - 32)</b>				<b>-21.400,00</b>	<b>-20.600,00</b>	<b>-800,00</b>	<b>-21.400,00</b>	<b>-20.600,00</b>	<b>-800,00</b>
<b>SU 23</b>	<b>Summe Haushaltsrücklagen</b>				<b>0,00</b>	<b>0,00</b>	<b>0,00</b>	<b>0,00</b>	<b>0,00</b>	<b>0,00</b>
<b>SA00</b>	<b>Nettoergebnis nach Zuw./Entn. Haushaltsrücklagen (Saldo 0 +/- SU23)</b>				<b>-21.400,00</b>	<b>-20.600,00</b>	<b>-800,00</b>			
<b>Investive Gebarung</b>										
<b>SU 33</b>	<b>Summe Einzahlungen investive Gebarung</b>						<b>0,00</b>	<b>0,00</b>	<b>0,00</b>	
<b>SU 34</b>	<b>Summe Auszahlungen investive Gebarung</b>						<b>0,00</b>	<b>0,00</b>	<b>0,00</b>	
<b>SA2</b>	<b>Saldo (2) Geldfluss aus der Investiven Gebarung (33 - 34)</b>						<b>0,00</b>	<b>0,00</b>	<b>0,00</b>	
<b>SA3</b>	<b>Saldo (3) Nettofinanzierungssaldo (Saldo 1 + Saldo 2)</b>						<b>-21.400,00</b>	<b>-20.600,00</b>	<b>-800,00</b>	
<b>Finanzierungstätigkeit</b>										
<b>SU 35</b>	<b>Summe Einzahlungen aus der Finanzierungstätigkeit</b>						<b>0,00</b>	<b>0,00</b>	<b>0,00</b>	
<b>SU 36</b>	<b>Summe Auszahlungen aus der Finanzierungstätigkeit</b>						<b>0,00</b>	<b>0,00</b>	<b>0,00</b>	
<b>SA4</b>	<b>Saldo (4) Geldfluss aus der Finanzierungstätigkeit (35 - 36)</b>						<b>0,00</b>	<b>0,00</b>	<b>0,00</b>	
<b>SA5</b>	<b>Saldo (5) Geldfluss aus der voranschlagswirksamen Gebarung (Saldo 3 + Saldo 4)</b>						<b>-21.400,00</b>	<b>-20.600,00</b>	<b>-800,00</b>	
<b>062</b>	<b>Ehrungen und Auszeichnungen</b>									
<b>062000</b>	<b>Ehrungen und Auszeichnungen</b>									
<b>Operative Gebarung</b>										
<b>SU 21 / 31</b>	<b>Summe Erträge / Einzahlungen operative Gebarung</b>				<b>0,00</b>	<b>0,00</b>	<b>0,00</b>	<b>0,00</b>	<b>0,00</b>	
1/062000-728000	Ehrungen und Auszeichnungen	2225 3225 24			11.500,00	5.000,00	6.500,00	11.500,00	5.000,00	6.500,00
<b>SU 22 / 32</b>	<b>Summe Aufwendungen / Auszahlungen operative Gebarung</b>				<b>11.500,00</b>	<b>5.000,00</b>	<b>6.500,00</b>	<b>11.500,00</b>	<b>5.000,00</b>	<b>6.500,00</b>
<b>SA 0 / SA 1</b>	<b>(0) Nettoergebnis (21 - 22) / (1) Geldfluss operative Gebarung (31 - 32)</b>				<b>-11.500,00</b>	<b>-5.000,00</b>	<b>-6.500,00</b>	<b>-11.500,00</b>	<b>-5.000,00</b>	<b>-6.500,00</b>
<b>SU 23</b>	<b>Summe Haushaltsrücklagen</b>				<b>0,00</b>	<b>0,00</b>	<b>0,00</b>	<b>0,00</b>	<b>0,00</b>	<b>0,00</b>
<b>SA00</b>	<b>Nettoergebnis nach Zuw./Entn. Haushaltsrücklagen (Saldo 0 +/- SU23)</b>				<b>-11.500,00</b>	<b>-5.000,00</b>	<b>-6.500,00</b>			
<b>Investive Gebarung</b>										
<b>SU 33</b>	<b>Summe Einzahlungen investive Gebarung</b>						<b>0,00</b>	<b>0,00</b>	<b>0,00</b>	
<b>SU 34</b>	<b>Summe Auszahlungen investive Gebarung</b>						<b>0,00</b>	<b>0,00</b>	<b>0,00</b>	
<b>SA2</b>	<b>Saldo (2) Geldfluss aus der Investiven Gebarung (33 - 34)</b>						<b>0,00</b>	<b>0,00</b>	<b>0,00</b>	
<b>SA3</b>	<b>Saldo (3) Nettofinanzierungssaldo (Saldo 1 + Saldo 2)</b>						<b>-11.500,00</b>	<b>-5.000,00</b>	<b>-6.500,00</b>	

# 1. Nachtragsvoranschlag 2022

Marktgemeinde Atzenbrugg

# NVA Ergebnis- und Finanzierungsvoranschlag Detailnachweis

	MVAG EH FH	VC QU	Ergebnisvoranschlag			Finanzierungsvoranschlag		
			VA 2022 inkl. NVA	VA 2022	1. NVA	VA 2022 inkl. NVA	VA 2022	1. NVA
<b>Finanzierungstätigkeit</b>								
SU 35						0,00	0,00	0,00
SU 36						0,00	0,00	0,00
SA4						0,00	0,00	0,00
SA5						-11.500,00	-5.000,00	-6.500,00
<b>063</b>	<b>Städtekontakte und Partnerschaften</b>							
<b>063000</b>	<b>Städtekontakte und Partnerschaften</b>							
<b>Operative Gebarung</b>								
SU 21 / 31						0,00	0,00	0,00
1/063000-729000			2225 3225 24	500,00	500,00		500,00	500,00
SU 22 / 32				500,00	500,00	0,00	500,00	500,00
SA 0 / SA 1				-500,00	-500,00	0,00	-500,00	-500,00
SU 23				0,00	0,00	0,00	0,00	0,00
SA00				-500,00	-500,00	0,00		
<b>Investive Gebarung</b>								
SU 33						0,00	0,00	0,00
SU 34						0,00	0,00	0,00
SA2						0,00	0,00	0,00
SA3						-500,00	-500,00	0,00
<b>Finanzierungstätigkeit</b>								
SU 35						0,00	0,00	0,00
SU 36						0,00	0,00	0,00
SA4						0,00	0,00	0,00
SA5						-500,00	-500,00	0,00
<b>09</b>	<b>Personalbetreuung</b>							
<b>091</b>	<b>Personalausbildung und Personalfortbildung</b>							
<b>091000</b>	<b>Personalausbildung und Fortbildung</b>							
<b>Operative Gebarung</b>								
SU 21 / 31						0,00	0,00	0,00
1/091000-728000			2225 3225 24	4.000,00	4.000,00		4.000,00	4.000,00
SU 22 / 32				4.000,00	4.000,00	0,00	4.000,00	4.000,00
SA 0 / SA 1				-4.000,00	-4.000,00	0,00	-4.000,00	-4.000,00
SU 23				0,00	0,00	0,00	0,00	0,00
SA00				-4.000,00	-4.000,00	0,00		

# 1. Nachtragsvoranschlag 2022

Marktgemeinde Atzenbrugg

# NVA Ergebnis- und Finanzierungsvoranschlag Detailnachweis

	MVAG	VC QU	Ergebnisvoranschlag			Finanzierungsvoranschlag				
			EH	FH	VA 2022 inkl. NVA	VA 2022	1. NVA	VA 2022 inkl. NVA	VA 2022	1. NVA
<b>Investive Gebarung</b>										
SU 33			Summe Einzahlungen investive Gebarung					0,00	0,00	0,00
SU 34			Summe Auszahlungen investive Gebarung					0,00	0,00	0,00
SA2			Saldo (2) Geldfluss aus der Investiven Gebarung (33 – 34)					0,00	0,00	0,00
SA3			Saldo (3) Nettofinanzierungssaldo (Saldo 1 + Saldo 2)					-4.000,00	-4.000,00	0,00
<b>Finanzierungstätigkeit</b>										
SU 35			Summe Einzahlungen aus der Finanzierungstätigkeit					0,00	0,00	0,00
SU 36			Summe Auszahlungen aus der Finanzierungstätigkeit					0,00	0,00	0,00
SA4			Saldo (4) Geldfluss aus der Finanzierungstätigkeit (35 – 36)					0,00	0,00	0,00
SA5			Saldo (5) Geldfluss aus der voranschlagswirksamen Gebarung (Saldo 3 + Saldo 4)					-4.000,00	-4.000,00	0,00
<b>094</b>										
<b>094000</b>										
<b>Gemeinschaftspflege</b>										
<b>Operative Gebarung</b>										
SU 21 / 31			Summe Erträge / Einzahlungen operative Gebarung			0,00	0,00	0,00	0,00	0,00
1/094000-729000			Betriebsausflüge	2225 3225 24	5.000,00	5.000,00		5.000,00	5.000,00	
SU 22 / 32			Summe Aufwendungen / Auszahlungen operative Gebarung			5.000,00	5.000,00	0,00	5.000,00	5.000,00
SA 0 / SA 1			(0) Nettoergebnis (21 - 22) / (1) Geldfluss operative Gebarung (31 – 32)			-5.000,00	-5.000,00	0,00	-5.000,00	-5.000,00
SU 23			Summe Haushaltsrücklagen			0,00	0,00	0,00	0,00	0,00
SA00			Nettoergebnis nach Zuw./Entn. Haushaltsrücklagen (Saldo 0 +/- SU23)			-5.000,00	-5.000,00	0,00		
<b>Investive Gebarung</b>										
SU 33			Summe Einzahlungen investive Gebarung					0,00	0,00	0,00
SU 34			Summe Auszahlungen investive Gebarung					0,00	0,00	0,00
SA2			Saldo (2) Geldfluss aus der Investiven Gebarung (33 – 34)					0,00	0,00	0,00
SA3			Saldo (3) Nettofinanzierungssaldo (Saldo 1 + Saldo 2)					-5.000,00	-5.000,00	0,00
<b>Finanzierungstätigkeit</b>										
SU 35			Summe Einzahlungen aus der Finanzierungstätigkeit					0,00	0,00	0,00
SU 36			Summe Auszahlungen aus der Finanzierungstätigkeit					0,00	0,00	0,00
SA4			Saldo (4) Geldfluss aus der Finanzierungstätigkeit (35 – 36)					0,00	0,00	0,00
SA5			Saldo (5) Geldfluss aus der voranschlagswirksamen Gebarung (Saldo 3 + Saldo 4)					-5.000,00	-5.000,00	0,00

# 1. Nachtragsvoranschlag 2022

Marktgemeinde Atzenbrugg

# NVA Ergebnis- und Finanzierungsvoranschlag Detailnachweis

		MVAG		VC QU	Ergebnisvoranschlag			Finanzierungsvoranschlag		
		EH	FH		VA 2022 inkl. NVA	VA 2022	1. NVA	VA 2022 inkl. NVA	VA 2022	1. NVA
<b>1 Öffentliche Ordnung und Sicherheit</b>										
<b>13</b>	<b>Sonderpolizei</b>									
<b>131</b>	<b>Bau- und Feuerpolizei</b>									
<b>131000</b>	<b>Bau- und Feuerpolizei</b>									
<b>Operative Gebarung</b>										
2/131000+816000	Ersatz Sachverständigengebühr	2114	3114	13	18.000,00	18.000,00		18.000,00	18.000,00	
<b>SU 21 / 31</b>	<b>Summe Erträge / Einzahlungen operative Gebarung</b>				<b>18.000,00</b>	<b>18.000,00</b>	<b>0,00</b>	<b>18.000,00</b>	<b>18.000,00</b>	<b>0,00</b>
1/131000-640000	Sachverständigengebühr	2222	3222	24	7.700,00	1.200,00	6.500,00	7.700,00	1.200,00	6.500,00
1/131000-640100	Bauberatung	2222	3222	24	200,00	200,00		200,00	200,00	
1/131000-752000	Verwaltungskosten Bauamt	2231	3231	26	96.000,00	87.400,00	8.600,00	96.000,00	87.400,00	8.600,00
<b>SU 22 / 32</b>	<b>Summe Aufwendungen / Auszahlungen operative Gebarung</b>				<b>103.900,00</b>	<b>88.800,00</b>	<b>15.100,00</b>	<b>103.900,00</b>	<b>88.800,00</b>	<b>15.100,00</b>
<b>SA 0 / SA 1</b>	<b>(0) Nettoergebnis (21 - 22) / (1) Geldfluss operative Gebarung (31 - 32)</b>				<b>-85.900,00</b>	<b>-70.800,00</b>	<b>-15.100,00</b>	<b>-85.900,00</b>	<b>-70.800,00</b>	<b>-15.100,00</b>
<b>SU 23</b>	<b>Summe Haushaltsrücklagen</b>				<b>0,00</b>	<b>0,00</b>	<b>0,00</b>	<b>0,00</b>	<b>0,00</b>	<b>0,00</b>
<b>SA00</b>	<b>Nettoergebnis nach Zuw./Entn. Haushaltsrücklagen (Saldo 0 +/- SU23)</b>				<b>-85.900,00</b>	<b>-70.800,00</b>	<b>-15.100,00</b>			
<b>Investive Gebarung</b>										
<b>SU 33</b>	<b>Summe Einzahlungen investive Gebarung</b>							<b>0,00</b>	<b>0,00</b>	<b>0,00</b>
<b>SU 34</b>	<b>Summe Auszahlungen investive Gebarung</b>							<b>0,00</b>	<b>0,00</b>	<b>0,00</b>
<b>SA2</b>	<b>Saldo (2) Geldfluss aus der Investiven Gebarung (33 - 34)</b>							<b>0,00</b>	<b>0,00</b>	<b>0,00</b>
<b>SA3</b>	<b>Saldo (3) Nettofinanzierungssaldo (Saldo 1 + Saldo 2)</b>							<b>-85.900,00</b>	<b>-70.800,00</b>	<b>-15.100,00</b>
<b>Finanzierungstätigkeit</b>										
<b>SU 35</b>	<b>Summe Einzahlungen aus der Finanzierungstätigkeit</b>							<b>0,00</b>	<b>0,00</b>	<b>0,00</b>
<b>SU 36</b>	<b>Summe Auszahlungen aus der Finanzierungstätigkeit</b>							<b>0,00</b>	<b>0,00</b>	<b>0,00</b>
<b>SA4</b>	<b>Saldo (4) Geldfluss aus der Finanzierungstätigkeit (35 - 36)</b>							<b>0,00</b>	<b>0,00</b>	<b>0,00</b>
<b>SA5</b>	<b>Saldo (5) Geldfluss aus der voranschlagswirksamen Gebarung (Saldo 3 + Saldo 4)</b>							<b>-85.900,00</b>	<b>-70.800,00</b>	<b>-15.100,00</b>
<b>133</b>	<b>Veterinärpolizei</b>									
<b>133000</b>	<b>Veterinärpolizei</b>									
<b>Operative Gebarung</b>										
2/133000+808000	Erlöse für Hundemarken	2116	3116	16	100,00	100,00		100,00	100,00	
<b>SU 21 / 31</b>	<b>Summe Erträge / Einzahlungen operative Gebarung</b>				<b>100,00</b>	<b>100,00</b>	<b>0,00</b>	<b>100,00</b>	<b>100,00</b>	<b>0,00</b>
<b>SU 22 / 32</b>	<b>Summe Aufwendungen / Auszahlungen operative Gebarung</b>				<b>0,00</b>	<b>0,00</b>	<b>0,00</b>	<b>0,00</b>	<b>0,00</b>	<b>0,00</b>
<b>SA 0 / SA 1</b>	<b>(0) Nettoergebnis (21 - 22) / (1) Geldfluss operative Gebarung (31 - 32)</b>				<b>100,00</b>	<b>100,00</b>	<b>0,00</b>	<b>100,00</b>	<b>100,00</b>	<b>0,00</b>
<b>SU 23</b>	<b>Summe Haushaltsrücklagen</b>				<b>0,00</b>	<b>0,00</b>	<b>0,00</b>	<b>0,00</b>	<b>0,00</b>	<b>0,00</b>
<b>SA00</b>	<b>Nettoergebnis nach Zuw./Entn. Haushaltsrücklagen (Saldo 0 +/- SU23)</b>				<b>100,00</b>	<b>100,00</b>	<b>0,00</b>			
<b>Investive Gebarung</b>										
<b>SU 33</b>	<b>Summe Einzahlungen investive Gebarung</b>							<b>0,00</b>	<b>0,00</b>	<b>0,00</b>



# 1. Nachtragsvoranschlag 2022

Marktgemeinde Atzenbrugg

# NVA Ergebnis- und Finanzierungsvoranschlag Detailnachweis

	MVAG	VC QU	Ergebnisvoranschlag			Finanzierungsvoranschlag			
			EH	FH	VA 2022 inkl. NVA	VA 2022	1. NVA	VA 2022 inkl. NVA	VA 2022
<b>SU 34</b>	<b>Summe Auszahlungen investive Gebarung</b>						<b>0,00</b>	<b>0,00</b>	<b>0,00</b>
<b>SA2</b>	<b>Saldo (2) Geldfluss aus der Investiven Gebarung (33 – 34)</b>						<b>0,00</b>	<b>0,00</b>	<b>0,00</b>
<b>SA3</b>	<b>Saldo (3) Nettofinanzierungssaldo (Saldo 1 + Saldo 2)</b>						<b>100,00</b>	<b>100,00</b>	<b>0,00</b>
<b>Finanzierungstätigkeit</b>									
<b>SU 35</b>	<b>Summe Einzahlungen aus der Finanzierungstätigkeit</b>						<b>0,00</b>	<b>0,00</b>	<b>0,00</b>
<b>SU 36</b>	<b>Summe Auszahlungen aus der Finanzierungstätigkeit</b>						<b>0,00</b>	<b>0,00</b>	<b>0,00</b>
<b>SA4</b>	<b>Saldo (4) Geldfluss aus der Finanzierungstätigkeit (35 – 36)</b>						<b>0,00</b>	<b>0,00</b>	<b>0,00</b>
<b>SA5</b>	<b>Saldo (5) Geldfluss aus der voranschlagswirksamen Gebarung (Saldo 3 + Saldo 4)</b>						<b>100,00</b>	<b>100,00</b>	<b>0,00</b>
<b>16</b>	<b>Feuerwehrwesen</b>								
<b>163</b>	<b>Freiwillige Feuerwehren</b>								
<b>163000</b>	<b>Freiwillige Feuerwehren</b>								
<b>Operative Gebarung</b>									
<b>SU 21 / 31</b>	<b>Summe Erträge / Einzahlungen operative Gebarung</b>				<b>0,00</b>	<b>0,00</b>	<b>0,00</b>	<b>0,00</b>	<b>0,00</b>
1/163000-680000	Planmäßige Abschreibung	2226							
1/163000-754000	Subventionen an Freiwillige Feuerwehren	2231 3231	26		25.000,00	25.000,00	25.000,00	25.000,00	
1/163000-774000	Subvention FF-Heilgeneich Fahrzeug	2231	43						
<b>SU 22 / 32</b>	<b>Summe Aufwendungen / Auszahlungen operative Gebarung</b>				<b>25.000,00</b>	<b>25.000,00</b>	<b>0,00</b>	<b>25.000,00</b>	<b>25.000,00</b>
<b>SA 0 / SA 1</b>	<b>(0) Nettoergebnis (21 - 22) / (1) Geldfluss operative Gebarung (31 – 32)</b>				<b>-25.000,00</b>	<b>-25.000,00</b>	<b>0,00</b>	<b>-25.000,00</b>	<b>0,00</b>
<b>SU 23</b>	<b>Summe Haushaltsrücklagen</b>				<b>0,00</b>	<b>0,00</b>	<b>0,00</b>	<b>0,00</b>	<b>0,00</b>
<b>SA00</b>	<b>Nettoergebnis nach Zuw./Entn. Haushaltsrücklagen (Saldo 0 +/- SU23)</b>				<b>-25.000,00</b>	<b>-25.000,00</b>	<b>0,00</b>		
<b>Investive Gebarung</b>									
<b>SU 33</b>	<b>Summe Einzahlungen investive Gebarung</b>						<b>0,00</b>	<b>0,00</b>	<b>0,00</b>
1/163000-774000	Subvention FF-Heilgeneich Fahrzeug	3431	43						
<b>SU 34</b>	<b>Summe Auszahlungen investive Gebarung</b>						<b>0,00</b>	<b>0,00</b>	<b>0,00</b>
<b>SA2</b>	<b>Saldo (2) Geldfluss aus der Investiven Gebarung (33 – 34)</b>						<b>0,00</b>	<b>0,00</b>	<b>0,00</b>
<b>SA3</b>	<b>Saldo (3) Nettofinanzierungssaldo (Saldo 1 + Saldo 2)</b>						<b>-25.000,00</b>	<b>-25.000,00</b>	<b>0,00</b>
<b>Finanzierungstätigkeit</b>									
<b>SU 35</b>	<b>Summe Einzahlungen aus der Finanzierungstätigkeit</b>						<b>0,00</b>	<b>0,00</b>	<b>0,00</b>
<b>SU 36</b>	<b>Summe Auszahlungen aus der Finanzierungstätigkeit</b>						<b>0,00</b>	<b>0,00</b>	<b>0,00</b>
<b>SA4</b>	<b>Saldo (4) Geldfluss aus der Finanzierungstätigkeit (35 – 36)</b>						<b>0,00</b>	<b>0,00</b>	<b>0,00</b>
<b>SA5</b>	<b>Saldo (5) Geldfluss aus der voranschlagswirksamen Gebarung (Saldo 3 + Saldo 4)</b>						<b>-25.000,00</b>	<b>-25.000,00</b>	<b>0,00</b>
<b>164</b>	<b>Förderung der Brandbekämpfung und Brandverhütung</b>								
<b>164000</b>	<b>Förderung der Brandbekämpfung und Brandverhütung</b>								
<b>Operative Gebarung</b>									
<b>SU 21 / 31</b>	<b>Summe Erträge / Einzahlungen operative Gebarung</b>				<b>0,00</b>	<b>0,00</b>	<b>0,00</b>	<b>0,00</b>	<b>0,00</b>

# 1. Nachtragsvoranschlag 2022

Marktgemeinde Atzenbrugg

# NVA Ergebnis- und Finanzierungsvoranschlag Detailnachweis

		MVAG		VC QU	Ergebnisvoranschlag			Finanzierungsvoranschlag		
		EH	FH		VA 2022 inkl. NVA	VA 2022	1. NVA	VA 2022 inkl. NVA	VA 2022	1. NVA
1/164000-720000	Personalkosten	2225	3225	24	500,00	500,00		500,00	500,00	
1/164000-729000	Sonstige Ausgaben	2225	3225	24	500,00	1.500,00	-1.000,00	500,00	1.500,00	-1.000,00
1/164000-754000	Beitrag Zentralalarmierung	2231	3231	26	1.000,00	1.000,00		1.000,00	1.000,00	
<b>SU 22 / 32</b>	<b>Summe Aufwendungen / Auszahlungen operative Gebarung</b>				<b>2.000,00</b>	<b>3.000,00</b>	<b>-1.000,00</b>	<b>2.000,00</b>	<b>3.000,00</b>	<b>-1.000,00</b>
<b>SA 0 / SA 1</b>	<b>(0) Nettoergebnis (21 - 22) / (1) Geldfluss operative Gebarung (31 - 32)</b>				<b>-2.000,00</b>	<b>-3.000,00</b>	<b>1.000,00</b>	<b>-2.000,00</b>	<b>-3.000,00</b>	<b>1.000,00</b>
<b>SU 23</b>	<b>Summe Haushaltsrücklagen</b>				<b>0,00</b>	<b>0,00</b>	<b>0,00</b>	<b>0,00</b>	<b>0,00</b>	<b>0,00</b>
<b>SA00</b>	<b>Nettoergebnis nach Zuw./Entn. Haushaltsrücklagen (Saldo 0 +/- SU23)</b>				<b>-2.000,00</b>	<b>-3.000,00</b>	<b>1.000,00</b>			
<b>Investive Gebarung</b>										
<b>SU 33</b>	<b>Summe Einzahlungen investive Gebarung</b>							<b>0,00</b>	<b>0,00</b>	<b>0,00</b>
<b>SU 34</b>	<b>Summe Auszahlungen investive Gebarung</b>							<b>0,00</b>	<b>0,00</b>	<b>0,00</b>
<b>SA2</b>	<b>Saldo (2) Geldfluss aus der Investiven Gebarung (33 - 34)</b>							<b>0,00</b>	<b>0,00</b>	<b>0,00</b>
<b>SA3</b>	<b>Saldo (3) Nettofinanzierungssaldo (Saldo 1 + Saldo 2)</b>							<b>-2.000,00</b>	<b>-3.000,00</b>	<b>1.000,00</b>
<b>Finanzierungstätigkeit</b>										
<b>SU 35</b>	<b>Summe Einzahlungen aus der Finanzierungstätigkeit</b>							<b>0,00</b>	<b>0,00</b>	<b>0,00</b>
<b>SU 36</b>	<b>Summe Auszahlungen aus der Finanzierungstätigkeit</b>							<b>0,00</b>	<b>0,00</b>	<b>0,00</b>
<b>SA4</b>	<b>Saldo (4) Geldfluss aus der Finanzierungstätigkeit (35 - 36)</b>							<b>0,00</b>	<b>0,00</b>	<b>0,00</b>
<b>SA5</b>	<b>Saldo (5) Geldfluss aus der voranschlagswirksamen Gebarung (Saldo 3 + Saldo 4)</b>							<b>-2.000,00</b>	<b>-3.000,00</b>	<b>1.000,00</b>
<b>17</b>	<b>Katastrophendienst</b>									
<b>179</b>	<b>Sonstige Einrichtungen und Maßnahmen</b>									
<b>179000</b>	<b>Sonstige Einrichtungen und Maßnahmen/Katastrophenfälle</b>									
<b>Operative Gebarung</b>										
6/179000+829910	Sonstige Erträge - Zuführung aus der operativen Gebarung	2116	3116	1 18						
6/179000+829960	Istüberschuss/Istfehlbetrag 2019	2116	3116	18						
6/179000+860000	Transfers von Bund, Bundesfonds und Bundeskammern	2121	3121	15						
2/179000+860000	Transfers von Bund, Bundesfonds und Bundeskammern	2121	3121	15	17.700,00	5.000,00	12.700,00	17.700,00	5.000,00	12.700,00
<b>SU 21 / 31</b>	<b>Summe Erträge / Einzahlungen operative Gebarung</b>				<b>17.700,00</b>	<b>5.000,00</b>	<b>12.700,00</b>	<b>17.700,00</b>	<b>5.000,00</b>	<b>12.700,00</b>
1/179000-610000	Behebung von Katastrophenfällen	2224	3224	24	31.000,00	20.000,00	11.000,00	31.000,00	20.000,00	11.000,00
5/179000-610000	Behebung von Katastrophenschäden	2224	3224	24						
1/179000-720000	Personalkosten	2225	3225	24	500,00	1.000,00	-500,00	500,00	1.000,00	-500,00
5/179000-729960	Istüberschuss/Istfehlbetrag 2019	2225	3225	1 24						
1/179000-768000	Katastrophenhilfsdienst	2234	3234	27	500,00	1.000,00	-500,00	500,00	1.000,00	-500,00
<b>SU 22 / 32</b>	<b>Summe Aufwendungen / Auszahlungen operative Gebarung</b>				<b>32.000,00</b>	<b>22.000,00</b>	<b>10.000,00</b>	<b>32.000,00</b>	<b>22.000,00</b>	<b>10.000,00</b>
<b>SA 0 / SA 1</b>	<b>(0) Nettoergebnis (21 - 22) / (1) Geldfluss operative Gebarung (31 - 32)</b>				<b>-14.300,00</b>	<b>-17.000,00</b>	<b>2.700,00</b>	<b>-14.300,00</b>	<b>-17.000,00</b>	<b>2.700,00</b>
<b>SU 23</b>	<b>Summe Haushaltsrücklagen</b>				<b>0,00</b>	<b>0,00</b>	<b>0,00</b>	<b>0,00</b>	<b>0,00</b>	<b>0,00</b>

# 1. Nachtragsvoranschlag 2022

Marktgemeinde Atzenbrugg

# NVA Ergebnis- und Finanzierungsvoranschlag Detailnachweis

		MVAG		VC QU	Ergebnisvoranschlag			Finanzierungsvoranschlag		
		EH	FH		VA 2022 inkl. NVA	VA 2022	1. NVA	VA 2022 inkl. NVA	VA 2022	1. NVA
<b>SA00</b>	<b>Nettoergebnis nach Zuw./Entn. Haushaltsrücklagen (Saldo 0 +/- SU23)</b>				<b>-14.300,00</b>	<b>-17.000,00</b>	<b>2.700,00</b>			
<b>Investive Gebarung</b>										
<b>SU 33</b>	<b>Summe Einzahlungen investive Gebarung</b>							<b>0,00</b>	<b>0,00</b>	<b>0,00</b>
<b>SU 34</b>	<b>Summe Auszahlungen investive Gebarung</b>							<b>0,00</b>	<b>0,00</b>	<b>0,00</b>
<b>SA2</b>	<b>Saldo (2) Geldfluss aus der Investiven Gebarung (33 – 34)</b>							<b>0,00</b>	<b>0,00</b>	<b>0,00</b>
<b>SA3</b>	<b>Saldo (3) Nettofinanzierungssaldo (Saldo 1 + Saldo 2)</b>							<b>-14.300,00</b>	<b>-17.000,00</b>	<b>2.700,00</b>
<b>Finanzierungstätigkeit</b>										
<b>SU 35</b>	<b>Summe Einzahlungen aus der Finanzierungstätigkeit</b>							<b>0,00</b>	<b>0,00</b>	<b>0,00</b>
<b>SU 36</b>	<b>Summe Auszahlungen aus der Finanzierungstätigkeit</b>							<b>0,00</b>	<b>0,00</b>	<b>0,00</b>
<b>SA4</b>	<b>Saldo (4) Geldfluss aus der Finanzierungstätigkeit (35 – 36)</b>							<b>0,00</b>	<b>0,00</b>	<b>0,00</b>
<b>SA5</b>	<b>Saldo (5) Geldfluss aus der voranschlagswirksamen Gebarung (Saldo 3 + Saldo 4)</b>							<b>-14.300,00</b>	<b>-17.000,00</b>	<b>2.700,00</b>
<b>18</b>	<b>Landesverteidigung</b>									
<b>180</b>	<b>Zivilschutz</b>									
<b>180000</b>	<b>Zivilschutz</b>									
<b>Operative Gebarung</b>										
<b>SU 21 / 31</b>	<b>Summe Erträge / Einzahlungen operative Gebarung</b>				<b>0,00</b>	<b>0,00</b>	<b>0,00</b>	<b>0,00</b>	<b>0,00</b>	<b>0,00</b>
1/180000-726000	Mitgliedsbeitrag - Zivilschutz	2225	3225	24	700,00	700,00		700,00	700,00	
<b>SU 22 / 32</b>	<b>Summe Aufwendungen / Auszahlungen operative Gebarung</b>				<b>700,00</b>	<b>700,00</b>	<b>0,00</b>	<b>700,00</b>	<b>700,00</b>	<b>0,00</b>
<b>SA 0 / SA 1</b>	<b>(0) Nettoergebnis (21 - 22) / (1) Geldfluss operative Gebarung (31 – 32)</b>				<b>-700,00</b>	<b>-700,00</b>	<b>0,00</b>	<b>-700,00</b>	<b>-700,00</b>	<b>0,00</b>
<b>SU 23</b>	<b>Summe Haushaltsrücklagen</b>				<b>0,00</b>	<b>0,00</b>	<b>0,00</b>	<b>0,00</b>	<b>0,00</b>	<b>0,00</b>
<b>SA00</b>	<b>Nettoergebnis nach Zuw./Entn. Haushaltsrücklagen (Saldo 0 +/- SU23)</b>				<b>-700,00</b>	<b>-700,00</b>	<b>0,00</b>	<b>0,00</b>	<b>0,00</b>	<b>0,00</b>
<b>Investive Gebarung</b>										
<b>SU 33</b>	<b>Summe Einzahlungen investive Gebarung</b>							<b>0,00</b>	<b>0,00</b>	<b>0,00</b>
<b>SU 34</b>	<b>Summe Auszahlungen investive Gebarung</b>							<b>0,00</b>	<b>0,00</b>	<b>0,00</b>
<b>SA2</b>	<b>Saldo (2) Geldfluss aus der Investiven Gebarung (33 – 34)</b>							<b>0,00</b>	<b>0,00</b>	<b>0,00</b>
<b>SA3</b>	<b>Saldo (3) Nettofinanzierungssaldo (Saldo 1 + Saldo 2)</b>							<b>-700,00</b>	<b>-700,00</b>	<b>0,00</b>
<b>Finanzierungstätigkeit</b>										
<b>SU 35</b>	<b>Summe Einzahlungen aus der Finanzierungstätigkeit</b>							<b>0,00</b>	<b>0,00</b>	<b>0,00</b>
<b>SU 36</b>	<b>Summe Auszahlungen aus der Finanzierungstätigkeit</b>							<b>0,00</b>	<b>0,00</b>	<b>0,00</b>
<b>SA4</b>	<b>Saldo (4) Geldfluss aus der Finanzierungstätigkeit (35 – 36)</b>							<b>0,00</b>	<b>0,00</b>	<b>0,00</b>
<b>SA5</b>	<b>Saldo (5) Geldfluss aus der voranschlagswirksamen Gebarung (Saldo 3 + Saldo 4)</b>							<b>-700,00</b>	<b>-700,00</b>	<b>0,00</b>

# 1. Nachtragsvoranschlag 2022

Marktgemeinde Atzenbrugg

# NVA Ergebnis- und Finanzierungsvoranschlag Detailnachweis

		MVAG		VC QU	Ergebnisvoranschlag			Finanzierungsvoranschlag		
		EH	FH		VA 2022 inkl. NVA	VA 2022	1. NVA	VA 2022 inkl. NVA	VA 2022	1. NVA
189	Sonstige Einrichtungen und Maßnahmen									
189000	Sonstige Einrichtungen und Maßnahmen									
<b>Operative Gebarung</b>										
SU 21 / 31	Summe Erträge / Einzahlungen operative Gebarung				0,00	0,00	0,00	0,00	0,00	0,00
1/189000-729000	Stellung - Diverse Ausgaben	2225	3225	24	300,00	300,00		300,00	300,00	
SU 22 / 32	Summe Aufwendungen / Auszahlungen operative Gebarung				300,00	300,00	0,00	300,00	300,00	0,00
SA 0 / SA 1	(0) Nettoergebnis (21 - 22) / (1) Geldfluss operative Gebarung (31 - 32)				-300,00	-300,00	0,00	-300,00	-300,00	0,00
SU 23	Summe Haushaltsrücklagen				0,00	0,00	0,00	0,00	0,00	0,00
SA00	Nettoergebnis nach Zuw./Entn. Haushaltsrücklagen (Saldo 0 +/- SU23)				-300,00	-300,00	0,00			
<b>Investive Gebarung</b>										
SU 33	Summe Einzahlungen investive Gebarung							0,00	0,00	0,00
SU 34	Summe Auszahlungen investive Gebarung							0,00	0,00	0,00
SA2	Saldo (2) Geldfluss aus der Investiven Gebarung (33 - 34)							0,00	0,00	0,00
SA3	Saldo (3) Nettofinanzierungssaldo (Saldo 1 + Saldo 2)							-300,00	-300,00	0,00
<b>Finanzierungstätigkeit</b>										
SU 35	Summe Einzahlungen aus der Finanzierungstätigkeit							0,00	0,00	0,00
SU 36	Summe Auszahlungen aus der Finanzierungstätigkeit							0,00	0,00	0,00
SA4	Saldo (4) Geldfluss aus der Finanzierungstätigkeit (35 - 36)							0,00	0,00	0,00
SA5	Saldo (5) Geldfluss aus der voranschlagswirksamen Gebarung (Saldo 3 + Saldo 4)							-300,00	-300,00	0,00

		MVAG		VC QU	Ergebnisvoranschlag		Finanzierungsvoranschlag			
		EH	FH		VA 2022 inkl. NVA	VA 2022	1. NVA	VA 2022 inkl. NVA	VA 2022	1. NVA
<b>2 Unterricht, Erziehung, Sport und Wissenschaft</b>										
<b>21</b>	<b>Allgemeinbildender Unterricht</b>									
<b>211</b>	<b>Volksschulen</b>									
<b>211000</b>	<b>Volksschule</b>									
<b>Operative Gebarung</b>										
2/211000+811000	Mieteinnahmen Turnsaal	2115	3115	14	1.000,00	1.000,00		1.000,00	1.000,00	
2/211000+813000	Erträge aus der Auflösung von Investitionszuschüssen (Kapitaltransfers)	2127			1.400,00	1.400,00				
2/211000+828000	Rückersätze von Aufwendungen	2116	3116	18	200,00	200,00		200,00	200,00	
2/211000+829000	Sonstige Einnahmen	2116	3116	18	200,00	200,00		200,00	200,00	
2/211000+829100	Materialkostensersatz	2116	3116	18	2.600,00	2.600,00		2.600,00	2.600,00	
2/211000+861000	Transfers von Ländern, Landesfonds und Landeskammern (Schulfonds)	2121	3121	15	2.000,00	2.000,00		2.000,00	2.000,00	
2/211000+861001	Transfers von Ländern, Landesfonds und Landeskammern (NM-Betreuung)	2121	3121	15	12.000,00	12.000,00		12.000,00	12.000,00	
<b>SU 21 / 31</b>	<b>Summe Erträge / Einzahlungen operative Gebarung</b>				<b>19.400,00</b>	<b>19.400,00</b>	<b>0,00</b>	<b>18.000,00</b>	<b>18.000,00</b>	<b>0,00</b>
1/211000-400000	Geringwertige Wirtschaftsgüter (GWG)	2221	3221	23	500,00	500,00		500,00	500,00	
1/211000-451000	Brennstoffe/Wärmelieferung	2221	3221	23	15.000,00	15.000,00		15.000,00	15.000,00	
1/211000-454000	Reinigungsmittel	2221	3221	23	3.000,00	1.500,00	1.500,00	3.000,00	1.500,00	1.500,00
1/211000-456000	Schreib-, Zeichen- u. sonstige Büromöbel	2221	3221	23	2.000,00	2.000,00		2.000,00	2.000,00	
1/211000-456100	Lehrmittel	2221	3221	23	3.000,00	3.000,00		3.000,00	3.000,00	
1/211000-456400	Kopierabrechnung Ricoh	2221	3221	23	4.700,00	4.700,00		4.700,00	4.700,00	
1/211000-457000	Druckwerke	2221	3221	23	1.000,00	1.300,00	-300,00	1.000,00	1.300,00	-300,00
1/211000-459100	Bestellung von Unterrichtsmaterial	2221	3221	23	2.000,00	2.000,00		2.000,00	2.000,00	
1/211000-459200	Bestellung von Papier	2221	3221	23	5.000,00	5.000,00		5.000,00	5.000,00	
1/211000-511000	Geldbezüge der Vertragsbediensteten in handwerklicher Verwendung	2211	3211	20	13.000,00	10.900,00	2.100,00	13.000,00	10.900,00	2.100,00
1/211000-523000	Geldbezüge der nicht ganzjährig beschäftigten Arbeiter	2211	3211	20	700,00	700,00		700,00	700,00	
1/211000-569000	Sonstige Nebengebühren	2211	3211	20	500,00		500,00	500,00		500,00
1/211000-580000	Dienstgeberbeiträge zum Ausgleichsfonds für Familienbeihilfen	2212	3212	20	500,00	500,00		500,00	500,00	
1/211000-582000	Sonstige Dienstgeberbeiträge zur sozialen Sicherheit	2212	3212	20	2.200,00	2.200,00		2.200,00	2.200,00	
1/211000-582100	Sonstige Dienstgeberbeiträge zur sozialen Sicherheit	2212	3212	20	200,00	200,00		200,00	200,00	
1/211000-592000	Dotierung von Rückstellungen für Jubiläumszuwendungen	2214			100,00	100,00				
1/211000-600000	Strom	2222	3222	24	2.000,00	1.900,00	100,00	2.000,00	1.900,00	100,00

# 1. Nachtragsvoranschlag 2022

Marktgemeinde Atzenbrugg

# NVA Ergebnis- und Finanzierungsvoranschlag Detailnachweis

		MVAG		VC QU	Ergebnisvoranschlag		Finanzierungsvoranschlag			
		EH	FH		VA 2022 inkl. NVA	VA 2022	1. NVA	VA 2022 inkl. NVA	VA 2022	1. NVA
1/211000-613000	Instandhaltung von Grundstückseinrichtungen	2224	3224	24	1.500,00	1.000,00	500,00	1.500,00	1.000,00	500,00
1/211000-614000	Instandhaltung von Gebäuden	2224	3224	24	13.000,00	5.000,00	8.000,00	13.000,00	5.000,00	8.000,00
1/211000-618000	Instandhaltung von sonstigen Anlagen (EDV)	2224	3224	24	5.000,00	2.600,00	2.400,00	5.000,00	2.600,00	2.400,00
1/211000-619000	Instandhaltung von Sonderanlagen	2224	3224	24	1.000,00	1.000,00		1.000,00	1.000,00	
1/211000-630000	Porto	2222	3222	24	200,00	200,00		200,00	200,00	
1/211000-631000	Telekommunikationsdienste	2222	3222	24	1.500,00	1.500,00		1.500,00	1.500,00	
1/211000-670000	Versicherungen	2222	3222	24	5.000,00	4.400,00	600,00	5.000,00	4.400,00	600,00
1/211000-680000	Planmäßige Abschreibung	2226			56.700,00	56.700,00				
1/211000-710000	Öffentliche Abgaben	2225	3225	24	3.600,00	3.600,00		3.600,00	3.600,00	
1/211000-720000	Personalkosten	2225	3225	24	6.000,00	4.000,00	2.000,00	6.000,00	4.000,00	2.000,00
1/211000-720100	Schulärztliche Untersuchung	2225	3225	24	4.000,00	1.500,00	2.500,00	4.000,00	1.500,00	2.500,00
1/211000-724000	Reisegebühren	2225	3225	24	100,00	100,00		100,00	100,00	
1/211000-725000	Bibliothekserfordernisse	2225	3225	24	1.200,00	1.200,00		1.200,00	1.200,00	
1/211000-728000	Unterrichtsfilmbeitrag	2225	3225	24	800,00	800,00		800,00	800,00	
1/211000-728001	Entgelte für sonstige Leistungen	2225	3225	24	3.500,00	5.000,00	-1.500,00	3.500,00	5.000,00	-1.500,00
1/211000-728100	Kosten Badefahrten	2225	3225	24	2.000,00	4.000,00	-2.000,00	2.000,00	4.000,00	-2.000,00
1/211000-728300	Entgelte für sonstige Leistungen (Personalkosten an Dritte)	2225	3225	24	80.000,00	80.000,00		80.000,00	80.000,00	
1/211000-729000	Sonstige Ausgaben	2225	3225	24	500,00	5.000,00	-4.500,00	500,00	5.000,00	-4.500,00
1/211000-752000	Schulumlage - sprengelfremde	2231	3231	26	1.400,00	1.100,00	300,00	1.400,00	1.100,00	300,00
<b>SU 22 / 32</b>	<b>Summe Aufwendungen / Auszahlungen operative Gebarung</b>				<b>242.400,00</b>	<b>230.200,00</b>	<b>12.200,00</b>	<b>185.600,00</b>	<b>173.400,00</b>	<b>12.200,00</b>
<b>SA 0 / SA 1</b>	<b>(0) Nettoergebnis (21 - 22) / (1) Geldfluss operative Gebarung (31 - 32)</b>				<b>-223.000,00</b>	<b>-210.800,00</b>	<b>-12.200,00</b>	<b>-167.600,00</b>	<b>-155.400,00</b>	<b>-12.200,00</b>
<b>SU 23</b>	<b>Summe Haushaltsrücklagen</b>				<b>0,00</b>	<b>0,00</b>	<b>0,00</b>	<b>0,00</b>	<b>0,00</b>	<b>0,00</b>
<b>SA00</b>	<b>Nettoergebnis nach Zuw./Entn. Haushaltsrücklagen (Saldo 0 +/- SU23)</b>				<b>-223.000,00</b>	<b>-210.800,00</b>	<b>-12.200,00</b>			
<b>Investive Gebarung</b>										
<b>SU 33</b>	<b>Summe Einzahlungen investive Gebarung</b>							<b>0,00</b>	<b>0,00</b>	<b>0,00</b>
1/211000-042000	Amtsausstattung		3415	2 41				2.000,00	17.000,00	-15.000,00
1/211000-042100	Schulmöbel		3415	2 41				3.500,00	2.000,00	1.500,00
<b>SU 34</b>	<b>Summe Auszahlungen investive Gebarung</b>							<b>5.500,00</b>	<b>19.000,00</b>	<b>-13.500,00</b>
<b>SA2</b>	<b>Saldo (2) Geldfluss aus der Investiven Gebarung (33 - 34)</b>							<b>-5.500,00</b>	<b>-19.000,00</b>	<b>13.500,00</b>
<b>SA3</b>	<b>Saldo (3) Nettofinanzierungssaldo (Saldo 1 + Saldo 2)</b>							<b>-173.100,00</b>	<b>-174.400,00</b>	<b>1.300,00</b>
<b>Finanzierungstätigkeit</b>										
<b>SU 35</b>	<b>Summe Einzahlungen aus der Finanzierungstätigkeit</b>							<b>0,00</b>	<b>0,00</b>	<b>0,00</b>
<b>SU 36</b>	<b>Summe Auszahlungen aus der Finanzierungstätigkeit</b>							<b>0,00</b>	<b>0,00</b>	<b>0,00</b>
<b>SA4</b>	<b>Saldo (4) Geldfluss aus der Finanzierungstätigkeit (35 - 36)</b>							<b>0,00</b>	<b>0,00</b>	<b>0,00</b>
<b>SA5</b>	<b>Saldo (5) Geldfluss aus der voranschlagswirksamen Gebarung (Saldo 3 + Saldo 4)</b>							<b>-173.100,00</b>	<b>-174.400,00</b>	<b>1.300,00</b>

# 1. Nachtragsvoranschlag 2022

Marktgemeinde Atzenbrugg

# NVA Ergebnis- und Finanzierungsvoranschlag Detailnachweis

		MVAG		VC QU	Ergebnisvoranschlag			Finanzierungsvoranschlag			
		EH	FH		VA 2022 inkl. NVA	VA 2022	1. NVA	VA 2022 inkl. NVA	VA 2022	1. NVA	
<b>212</b>	<b>Hauptschulen</b>										
<b>212000</b>	<b>Neue Mittelschule</b>										
<b>Operative Gebarung</b>											
<b>SU 21 / 31</b>	<b>Summe Erträge / Einzahlungen operative Gebarung</b>				<b>0,00</b>	<b>0,00</b>	<b>0,00</b>	<b>0,00</b>	<b>0,00</b>	<b>0,00</b>	<b>0,00</b>
1/212000-752000	Schulumlage NMS-Gemeinde Atzenbrugg	2231	3231	26	138.200,00	138.200,00		138.200,00	138.200,00		
1/212000-752100	Schulumlagen NMS-Gemeinde Tulln	2231	3231	26	8.400,00	6.400,00	2.000,00	8.400,00	6.400,00	2.000,00	
1/212000-752200	Schulumlagen MS-Gemeinde St. Pölten	2231	3231	26	1.600,00	2.200,00	-600,00	1.600,00	2.200,00	-600,00	
1/212000-752300	Schulumlagen MS-Gemeinde Sieghartskirchen	2231	3231	26	2.000,00	2.000,00		2.000,00	2.000,00		
<b>SU 22 / 32</b>	<b>Summe Aufwendungen / Auszahlungen operative Gebarung</b>				<b>150.200,00</b>	<b>148.800,00</b>	<b>1.400,00</b>	<b>150.200,00</b>	<b>148.800,00</b>	<b>1.400,00</b>	
<b>SA 0 / SA 1</b>	<b>(0) Nettoergebnis (21 - 22) / (1) Geldfluss operative Gebarung (31 - 32)</b>				<b>-150.200,00</b>	<b>-148.800,00</b>	<b>-1.400,00</b>	<b>-150.200,00</b>	<b>-148.800,00</b>	<b>-1.400,00</b>	
<b>SU 23</b>	<b>Summe Haushaltsrücklagen</b>				<b>0,00</b>	<b>0,00</b>	<b>0,00</b>	<b>0,00</b>	<b>0,00</b>	<b>0,00</b>	
<b>SA00</b>	<b>Nettoergebnis nach Zuw./Entn. Haushaltsrücklagen (Saldo 0 +/- SU23)</b>				<b>-150.200,00</b>	<b>-148.800,00</b>	<b>-1.400,00</b>				
<b>Investive Gebarung</b>											
<b>SU 33</b>	<b>Summe Einzahlungen investive Gebarung</b>							<b>0,00</b>	<b>0,00</b>	<b>0,00</b>	
<b>SU 34</b>	<b>Summe Auszahlungen investive Gebarung</b>							<b>0,00</b>	<b>0,00</b>	<b>0,00</b>	
<b>SA2</b>	<b>Saldo (2) Geldfluss aus der Investiven Gebarung (33 - 34)</b>							<b>0,00</b>	<b>0,00</b>	<b>0,00</b>	
<b>SA3</b>	<b>Saldo (3) Nettofinanzierungssaldo (Saldo 1 + Saldo 2)</b>							<b>-150.200,00</b>	<b>-148.800,00</b>	<b>-1.400,00</b>	
<b>Finanzierungstätigkeit</b>											
<b>SU 35</b>	<b>Summe Einzahlungen aus der Finanzierungstätigkeit</b>							<b>0,00</b>	<b>0,00</b>	<b>0,00</b>	
<b>SU 36</b>	<b>Summe Auszahlungen aus der Finanzierungstätigkeit</b>							<b>0,00</b>	<b>0,00</b>	<b>0,00</b>	
<b>SA4</b>	<b>Saldo (4) Geldfluss aus der Finanzierungstätigkeit (35 - 36)</b>							<b>0,00</b>	<b>0,00</b>	<b>0,00</b>	
<b>SA5</b>	<b>Saldo (5) Geldfluss aus der voranschlagswirksamen Gebarung (Saldo 3 + Saldo 4)</b>							<b>-150.200,00</b>	<b>-148.800,00</b>	<b>-1.400,00</b>	
<b>213</b>	<b>Sonderschulen</b>										
<b>213000</b>	<b>Sonderschulen</b>										
<b>Operative Gebarung</b>											
<b>SU 21 / 31</b>	<b>Summe Erträge / Einzahlungen operative Gebarung</b>				<b>0,00</b>	<b>0,00</b>	<b>0,00</b>	<b>0,00</b>	<b>0,00</b>	<b>0,00</b>	<b>0,00</b>
1/213000-752000	Schulumlagen Sonderschulen	2231	3231	26	20.500,00	13.800,00	6.700,00	20.500,00	13.800,00	6.700,00	
<b>SU 22 / 32</b>	<b>Summe Aufwendungen / Auszahlungen operative Gebarung</b>				<b>20.500,00</b>	<b>13.800,00</b>	<b>6.700,00</b>	<b>20.500,00</b>	<b>13.800,00</b>	<b>6.700,00</b>	
<b>SA 0 / SA 1</b>	<b>(0) Nettoergebnis (21 - 22) / (1) Geldfluss operative Gebarung (31 - 32)</b>				<b>-20.500,00</b>	<b>-13.800,00</b>	<b>-6.700,00</b>	<b>-20.500,00</b>	<b>-13.800,00</b>	<b>-6.700,00</b>	
<b>SU 23</b>	<b>Summe Haushaltsrücklagen</b>				<b>0,00</b>	<b>0,00</b>	<b>0,00</b>	<b>0,00</b>	<b>0,00</b>	<b>0,00</b>	
<b>SA00</b>	<b>Nettoergebnis nach Zuw./Entn. Haushaltsrücklagen (Saldo 0 +/- SU23)</b>				<b>-20.500,00</b>	<b>-13.800,00</b>	<b>-6.700,00</b>				
<b>Investive Gebarung</b>											
<b>SU 33</b>	<b>Summe Einzahlungen investive Gebarung</b>							<b>0,00</b>	<b>0,00</b>	<b>0,00</b>	
<b>SU 34</b>	<b>Summe Auszahlungen investive Gebarung</b>							<b>0,00</b>	<b>0,00</b>	<b>0,00</b>	
<b>SA2</b>	<b>Saldo (2) Geldfluss aus der Investiven Gebarung (33 - 34)</b>							<b>0,00</b>	<b>0,00</b>	<b>0,00</b>	
<b>SA3</b>	<b>Saldo (3) Nettofinanzierungssaldo (Saldo 1 + Saldo 2)</b>							<b>-20.500,00</b>	<b>-13.800,00</b>	<b>-6.700,00</b>	

# 1. Nachtragsvoranschlag 2022

Marktgemeinde Atzenbrugg

# NVA Ergebnis- und Finanzierungsvoranschlag Detailnachweis

	MVAG	VC QU	Ergebnisvoranschlag			Finanzierungsvoranschlag				
			EH	FH	VA 2022 inkl. NVA	VA 2022	1. NVA	VA 2022 inkl. NVA	VA 2022	1. NVA
<b>Finanzierungstätigkeit</b>										
SU 35			Summe Einzahlungen aus der Finanzierungstätigkeit					0,00	0,00	0,00
SU 36			Summe Auszahlungen aus der Finanzierungstätigkeit					0,00	0,00	0,00
SA4			Saldo (4) Geldfluss aus der Finanzierungstätigkeit (35 – 36)					0,00	0,00	0,00
SA5			Saldo (5) Geldfluss aus der voranschlagswirksamen Gebarung (Saldo 3 + Saldo 4)					-20.500,00	-13.800,00	-6.700,00
<b>214 Polytechnische Schulen</b>										
214000			Polytechnische Schulen							
<b>Operative Gebarung</b>										
SU 21 / 31			Summe Erträge / Einzahlungen operative Gebarung			0,00	0,00	0,00	0,00	0,00
1/214000-752000			Schulumlagen Polytechnische Schulen	2231 3231 26	13.000,00	13.000,00		13.000,00	13.000,00	
SU 22 / 32			Summe Aufwendungen / Auszahlungen operative Gebarung			13.000,00	13.000,00	0,00	13.000,00	13.000,00
SA 0 / SA 1			(0) Nettoergebnis (21 - 22) / (1) Geldfluss operative Gebarung (31 – 32)			-13.000,00	-13.000,00	0,00	-13.000,00	-13.000,00
SU 23			Summe Haushaltsrücklagen			0,00	0,00	0,00	0,00	0,00
SA00			Nettoergebnis nach Zuw./Entn. Haushaltsrücklagen (Saldo 0 +/- SU23)			-13.000,00	-13.000,00	0,00		
<b>Investive Gebarung</b>										
SU 33			Summe Einzahlungen investive Gebarung					0,00	0,00	0,00
SU 34			Summe Auszahlungen investive Gebarung					0,00	0,00	0,00
SA2			Saldo (2) Geldfluss aus der Investiven Gebarung (33 – 34)					0,00	0,00	0,00
SA3			Saldo (3) Nettofinanzierungssaldo (Saldo 1 + Saldo 2)					-13.000,00	-13.000,00	0,00
<b>Finanzierungstätigkeit</b>										
SU 35			Summe Einzahlungen aus der Finanzierungstätigkeit					0,00	0,00	0,00
SU 36			Summe Auszahlungen aus der Finanzierungstätigkeit					0,00	0,00	0,00
SA4			Saldo (4) Geldfluss aus der Finanzierungstätigkeit (35 – 36)					0,00	0,00	0,00
SA5			Saldo (5) Geldfluss aus der voranschlagswirksamen Gebarung (Saldo 3 + Saldo 4)					-13.000,00	-13.000,00	0,00
<b>215 Allgemeinbildende höhere Schulen</b>										
215000			Allgemeinbildende Höhere Schulen							
<b>Operative Gebarung</b>										
SU 21 / 31			Summe Erträge / Einzahlungen operative Gebarung			0,00	0,00	0,00	0,00	0,00
1/215000-752000			Investitionsbeitrag	2231 3231 26	1.700,00	1.700,00		1.700,00	1.700,00	
SU 22 / 32			Summe Aufwendungen / Auszahlungen operative Gebarung			1.700,00	1.700,00	0,00	1.700,00	1.700,00
SA 0 / SA 1			(0) Nettoergebnis (21 - 22) / (1) Geldfluss operative Gebarung (31 – 32)			-1.700,00	-1.700,00	0,00	-1.700,00	-1.700,00
SU 23			Summe Haushaltsrücklagen			0,00	0,00	0,00	0,00	0,00
SA00			Nettoergebnis nach Zuw./Entn. Haushaltsrücklagen (Saldo 0 +/- SU23)			-1.700,00	-1.700,00	0,00		
<b>Investive Gebarung</b>										
SU 33			Summe Einzahlungen investive Gebarung					0,00	0,00	0,00



# 1. Nachtragsvoranschlag 2022

Marktgemeinde Atzenbrugg

# NVA Ergebnis- und Finanzierungsvoranschlag Detailnachweis

	MVAG EH FH	VC QU	Ergebnisvoranschlag		Finanzierungsvoranschlag				
			VA 2022 inkl. NVA	VA 2022	1. NVA	VA 2022 inkl. NVA	VA 2022	1. NVA	
<b>SU 34</b>									
<b>SA2</b>									
<b>SA3</b>									
<b>Finanzierungstätigkeit</b>									
<b>SU 35</b>									
<b>SU 36</b>									
<b>SA4</b>									
<b>SA5</b>									
<b>22</b>									
<b>220</b>									
<b>220000</b>									
<b>Operative Gebarung</b>									
<b>SU 21 / 31</b>									
1/220000-729000									
1/220000-751000									
<b>SU 22 / 32</b>									
<b>SA 0 / SA 1</b>									
<b>SU 23</b>									
<b>SA00</b>									
<b>Investive Gebarung</b>									
<b>SU 33</b>									
<b>SU 34</b>									
<b>SA2</b>									
<b>SA3</b>									
<b>Finanzierungstätigkeit</b>									
<b>SU 35</b>									
<b>SU 36</b>									
<b>SA4</b>									
<b>SA5</b>									

# 1. Nachtragsvoranschlag 2022

Marktgemeinde Atzenbrugg

# NVA Ergebnis- und Finanzierungsvoranschlag Detailnachweis

		MVAG		VC QU	Ergebnisvoranschlag		Finanzierungsvoranschlag			
		EH	FH		VA 2022 inkl. NVA	VA 2022	1. NVA	VA 2022 inkl. NVA	VA 2022	1. NVA
<b>24</b>	<b>Vorschulische Erziehung</b>									
<b>240</b>	<b>Kindergärten</b>									
<b>240000</b>	<b>Kindergarten Heiligeneich</b>									
<b>Operative Gebarung</b>										
2/240000+810000	Elternbeiträge	2114	3114	13	16.000,00	16.000,00		16.000,00	16.000,00	
2/240000+810100	Nachmittagsbetreuung	2114	3114	13	17.000,00	14.000,00	3.000,00	17.000,00	14.000,00	3.000,00
2/240000+810110	Essensbeitrag	2114	3114	13	12.000,00	10.000,00	2.000,00	12.000,00	10.000,00	2.000,00
2/240000+811100	Mieteinnahmen - Musikerheim	2115	3115	14	1.000,00	1.000,00		1.000,00	1.000,00	
2/240000+811110	Mieteinnahmen - Bewegungsraum	2115	3115	14	500,00	1.000,00	-500,00	500,00	1.000,00	-500,00
2/240000+813000	Erträge aus der Auflösung von Investitionszuschüssen (Kapitaltransfers)	2127			2.600,00	2.600,00				
2/240000+817000	Erträge aus der Auflösung von sonstigen Rückstellungen	2117			25.000,00		25.000,00			
2/240000+828000	Rückersätze von Ausgaben	2116	3116	18	3.200,00	200,00	3.000,00	3.200,00	200,00	3.000,00
2/240000+829000	Sonstige Einnahmen	2116	3116	18	500,00		500,00	500,00		500,00
2/240000+861000	Zinszuschuss des Landes	2121	3121	15	40.400,00	40.400,00		40.400,00	40.400,00	
2/240000+861001	Transfers von Ländern, Landesfonds und Landeskammern (Kindergartenfonds)	2121	3121	15	1.000,00	1.000,00		1.000,00	1.000,00	
2/240000+861002	Transfers von Ländern, Landesfonds und Landeskammern (Betreuung)	2121	3121	15	2.000,00	4.000,00	-2.000,00	2.000,00	4.000,00	-2.000,00
<b>SU 21 / 31</b>	<b>Summe Erträge / Einzahlungen operative Gebarung</b>				<b>121.200,00</b>	<b>90.200,00</b>	<b>31.000,00</b>	<b>93.600,00</b>	<b>87.600,00</b>	<b>6.000,00</b>
1/240000-400000	Geringwertige Wirtschaftsgüter (GWG)	2221	3221	23	3.000,00	2.000,00	1.000,00	3.000,00	2.000,00	1.000,00
1/240000-413000	Spiel-, Beschäftigungs- und Bastelmaterial	2221	3221	23	12.000,00	12.000,00		12.000,00	12.000,00	
1/240000-413001	Essensbeitrag	2221	3221	23	14.500,00	14.500,00		14.500,00	14.500,00	
1/240000-451000	Brennstoffe	2221	3221	23	4.500,00	4.000,00	500,00	4.500,00	4.000,00	500,00
1/240000-454000	Reinigungsmittel	2221	3221	23	3.000,00	2.500,00	500,00	3.000,00	2.500,00	500,00
1/240000-456000	Büromaterial	2221	3221	23	1.700,00	1.200,00	500,00	1.700,00	1.200,00	500,00
1/240000-456400	Kopierabrechnung Ricoh	2221	3221	23	1.200,00	1.200,00		1.200,00	1.200,00	
1/240000-459000	Sonstige Verbrauchsgüter	2221	3221	23	200,00	200,00		200,00	200,00	
1/240000-511000	Bezüge für VB in handwerkli. Verwendung	2211	3211	20	180.000,00	171.700,00	8.300,00	180.000,00	171.700,00	8.300,00
1/240000-523000	Geldbezüge der nicht ganzjährig beschäftigten Arbeiter	2211	3211	20	6.600,00	2.100,00	4.500,00	6.600,00	2.100,00	4.500,00
1/240000-565000	Mehrleistungsvergütung	2211	3211	20	200,00	200,00		200,00	200,00	
1/240000-569000	Sonstige Nebengebühren	2211	3211	20	200,00	200,00		200,00	200,00	
1/240000-580000	DGB für Familienbeihilfen	2212	3212	20	6.800,00	6.100,00	700,00	6.800,00	6.100,00	700,00
1/240000-582000	Sonst. DGB zur sozialen Sicherheit	2212	3212	20	34.900,00	34.900,00		34.900,00	34.900,00	
1/240000-582100	MV-Kassa	2212	3212	20	2.200,00	2.200,00		2.200,00	2.200,00	
1/240000-582110	Abfertigungsversicherung	2212	3212	20	2.000,00	2.000,00		2.000,00	2.000,00	

# 1. Nachtragsvoranschlag 2022

# NVA Ergebnis- und Finanzierungsvoranschlag Detailnachweis

Marktgemeinde Atzenbrugg

		MVAG		VC QU	Ergebnisvoranschlag		Finanzierungsvoranschlag			
		EH	FH		VA 2022 inkl. NVA	VA 2022	1. NVA	VA 2022 inkl. NVA	VA 2022	1. NVA
1/240000-591000	Dotierung von Rückstellungen für Abfertigungen	2214			700,00	700,00				
1/240000-592000	Dotierung von Rückstellungen für Jubiläumszuwendungen	2214			2.900,00	2.900,00				
1/240000-600000	Strom	2222	3222	24	2.100,00	2.100,00		2.100,00	2.100,00	
1/240000-614000	Instandhaltung von Gebäuden	2224	3224	24	2.500,00	2.500,00		2.500,00	2.500,00	
1/240000-616000	Instandhaltung EDV	2224	3224	24	500,00	500,00		500,00	500,00	
1/240000-618000	Instandhaltung von sonstigen Anlagen	2224	3224	24	1.500,00	1.500,00		1.500,00	1.500,00	
1/240000-630000	Porto	2222	3222	24	100,00	100,00		100,00	100,00	
1/240000-631000	Telefon, Telegraf, Telex	2222	3222	24	1.500,00	1.500,00		1.500,00	1.500,00	
1/240000-650000	Zinsen	2241	3241	25	3.700,00	3.700,00		3.700,00	3.700,00	
1/240000-670000	Versicherungen	2222	3222	24	3.000,00	2.800,00	200,00	3.000,00	2.800,00	200,00
1/240000-680000	Planmäßige Abschreibung	2226			104.500,00	104.500,00				
1/240000-710000	Öffentliche Abgaben	2225	3225	24	5.200,00	5.200,00		5.200,00	5.200,00	
1/240000-720000	Personalkosten	2225	3225	24	5.000,00	7.500,00	-2.500,00	5.000,00	7.500,00	-2.500,00
1/240000-724000	Reisegebühren	2225	3225	24	100,00	100,00		100,00	100,00	
1/240000-728000	Entgelte für sonstige Leistungen	2225	3225	24	3.000,00	3.000,00		3.000,00	3.000,00	
1/240000-729000	Sonstige Ausgaben	2225	3225	24	200,00		200,00	200,00		200,00
1/240000-729100	Spiel- u. Beschäftigungsmaterial	2225	3225	24						
1/240000-729500	Essensbeitrag	2225	3225	24						
1/240000-768000	Zuschuss zur Kinderbetreuung	2234	3234	27	1.500,00	800,00	700,00	1.500,00	800,00	700,00
<b>SU 22 / 32</b>	<b>Summe Aufwendungen / Auszahlungen operative Gebarung</b>				<b>411.000,00</b>	<b>396.400,00</b>	<b>14.600,00</b>	<b>302.900,00</b>	<b>288.300,00</b>	<b>14.600,00</b>
<b>SA 0 / SA 1</b>	<b>(0) Nettoergebnis (21 - 22) / (1) Geldfluss operative Gebarung (31 - 32)</b>				<b>-289.800,00</b>	<b>-306.200,00</b>	<b>16.400,00</b>	<b>-209.300,00</b>	<b>-200.700,00</b>	<b>-8.600,00</b>
<b>SU 23</b>	<b>Summe Haushaltsrücklagen</b>				<b>0,00</b>	<b>0,00</b>	<b>0,00</b>	<b>0,00</b>	<b>0,00</b>	<b>0,00</b>
<b>SA00</b>	<b>Nettoergebnis nach Zuw./Entn. Haushaltsrücklagen (Saldo 0 +/- SU23)</b>				<b>-289.800,00</b>	<b>-306.200,00</b>	<b>16.400,00</b>			
<b>Investive Gebarung</b>										
<b>SU 33</b>	<b>Summe Einzahlungen investive Gebarung</b>							<b>0,00</b>	<b>0,00</b>	<b>0,00</b>
1/240000-042000	Amts-, Betriebs- und Geschäftsausstattung		3415	2 41				5.000,00	2.000,00	3.000,00
<b>SU 34</b>	<b>Summe Auszahlungen investive Gebarung</b>							<b>5.000,00</b>	<b>2.000,00</b>	<b>3.000,00</b>
<b>SA2</b>	<b>Saldo (2) Geldfluss aus der Investiven Gebarung (33 - 34)</b>							<b>-5.000,00</b>	<b>-2.000,00</b>	<b>-3.000,00</b>
<b>SA3</b>	<b>Saldo (3) Nettofinanzierungssaldo (Saldo 1 + Saldo 2)</b>							<b>-214.300,00</b>	<b>-202.700,00</b>	<b>-11.600,00</b>
<b>Finanzierungstätigkeit</b>										
<b>SU 35</b>	<b>Summe Einzahlungen aus der Finanzierungstätigkeit</b>							<b>0,00</b>	<b>0,00</b>	<b>0,00</b>
1/240000-346000	Bankdarlehen		3614	65				45.800,00	45.800,00	
<b>SU 36</b>	<b>Summe Auszahlungen aus der Finanzierungstätigkeit</b>							<b>45.800,00</b>	<b>45.800,00</b>	<b>0,00</b>
<b>SA4</b>	<b>Saldo (4) Geldfluss aus der Finanzierungstätigkeit (35 - 36)</b>							<b>-45.800,00</b>	<b>-45.800,00</b>	<b>0,00</b>
<b>SA5</b>	<b>Saldo (5) Geldfluss aus der voranschlagswirksamen Gebarung (Saldo 3 + Saldo 4)</b>							<b>-260.100,00</b>	<b>-248.500,00</b>	<b>-11.600,00</b>

# 1. Nachtragsvoranschlag 2022

Marktgemeinde Atzenbrugg

# NVA Ergebnis- und Finanzierungsvoranschlag Detailnachweis

		MVAG		VC QU	Ergebnisvoranschlag			Finanzierungsvoranschlag		
		EH	FH		VA 2022 inkl. NVA	VA 2022	1. NVA	VA 2022 inkl. NVA	VA 2022	1. NVA
<b>240010</b>	<b>Kindergarten Atzenbrugg</b>									
<b>Operative Gebarung</b>										
2/240010+810000	Elternbeiträge	2114	3114	13	1.300,00	6.000,00	-4.700,00	1.300,00	6.000,00	-4.700,00
2/240010+810100	Nachmittagsbetreuung	2114	3114	13	1.000,00	5.000,00	-4.000,00	1.000,00	5.000,00	-4.000,00
2/240010+810110	Essensbeitrag	2114	3114	13	600,00	2.000,00	-1.400,00	600,00	2.000,00	-1.400,00
2/240010+813000	Erträge aus der Auflösung von Investitionszuschüssen (Kapitaltransfers)			2127		-600,00	600,00			
2/240010+817000	Erträge aus der Auflösung von sonstigen Rückstellungen			2117	1.000,00		1.000,00			
2/240010+828000	Rückersätze von Aufwendungen	2116	3116	18	100,00	100,00		100,00	100,00	
6/240010+829910	Sonstige Erträge- Zuführungen aus der operativen Gebarung	2116	3116	1 18	789.000,00		789.000,00	789.000,00		789.000,00
<b>SU 21 / 31</b>	<b>Summe Erträge / Einzahlungen operative Gebarung</b>				<b>793.000,00</b>	<b>12.500,00</b>	<b>780.500,00</b>	<b>792.000,00</b>	<b>13.100,00</b>	<b>778.900,00</b>
1/240010-400000	Geringwertige Wirtschaftsgüter (GWG)	2221	3221	23	500,00		500,00	500,00		500,00
1/240010-413000	Spiel-, Beschäftigungs- und Bastelmaterial	2221	3221	23	8.000,00	6.000,00	2.000,00	8.000,00	6.000,00	2.000,00
1/240010-413001	Essensbeitrag	2221	3221	23	2.000,00	4.000,00	-2.000,00	2.000,00	4.000,00	-2.000,00
1/240010-454000	Reinigungsmittel	2221	3221	23	3.500,00	1.000,00	2.500,00	3.500,00	1.000,00	2.500,00
1/240010-456000	Schreib-, Zeichen- und sonstige Büromittel	2221	3221	23	1.200,00	800,00	400,00	1.200,00	800,00	400,00
1/240010-456400	Kopierabrechnung Ricoh	2221	3221	23	600,00	600,00		600,00	600,00	
1/240010-459000	Sonstige Verbrauchsgüter	2221	3221	23	100,00	100,00		100,00	100,00	
1/240010-511000	Geldbezüge der Vertragsbediensteten in handwerklicher Verwendung	2211	3211	20	10.000,00	80.000,00	-70.000,00	10.000,00	80.000,00	-70.000,00
1/240010-565000	Mehrleistungsvergütungen	2211	3211	20	300,00		300,00	300,00		300,00
1/240010-569000	Sonstige Nebengebühren	2211	3211	20	100,00	100,00		100,00	100,00	
1/240010-580000	Dienstgeberbeiträge zum Ausgleichsfonds für Familienbeihilfen	2212	3212	20	600,00	2.000,00	-1.400,00	600,00	2.000,00	-1.400,00
1/240010-582000	Sonstige Dienstgeberbeiträge zur sozialen Sicherheit	2212	3212	20	2.000,00	9.000,00	-7.000,00	2.000,00	9.000,00	-7.000,00
1/240010-582100	MV-Kassa	2212	3212	20	400,00	600,00	-200,00	400,00	600,00	-200,00
1/240010-591000	Dotierung von Rückstellungen für Abfertigungen			2214	100,00	100,00				
1/240010-592000	Dotierung von Rückstellungen für Jubiläumszuwendungen			2214	100,00	100,00				
1/240010-600000	Strom	2222	3222	24	500,00	500,00		500,00	500,00	
1/240010-614000	Instandhaltung von Gebäuden und Bauten	2224	3224	24	200,00		200,00	200,00		200,00
1/240010-618000	Instandhaltung von sonstigen Anlagen	2224	3224	24	200,00		200,00	200,00		200,00
1/240010-630000	Postdienste	2222	3222	24	100,00	100,00		100,00	100,00	
1/240010-631000	Telekommunikationsdienste	2222	3222	24	500,00	500,00		500,00	500,00	

# 1. Nachtragsvoranschlag 2022

# NVA Ergebnis- und Finanzierungsvoranschlag Detailnachweis

Marktgemeinde Atzenbrugg

		MVAG		VC QU	Ergebnisvoranschlag			Finanzierungsvoranschlag		
		EH	FH		VA 2022 inkl. NVA	VA 2022	1. NVA	VA 2022 inkl. NVA	VA 2022	1. NVA
1/240010-650000	Zinsen für Finanzschulden in Euro	2241	3241	25	500,00		500,00	500,00		500,00
1/240010-670000	Versicherungen	2222	3222	24	1.200,00	1.200,00		1.200,00	1.200,00	
1/240010-680000	Planmäßige Abschreibung	2226			21.700,00	21.700,00				
1/240010-710000	Öffentliche Abgaben, ohne Gebühren gemäß FAG	2225	3225	24	1.500,00	3.000,00	-1.500,00	1.500,00	3.000,00	-1.500,00
1/240010-720000	Personalkosten	2225	3225	24	5.000,00	5.000,00		5.000,00	5.000,00	
1/240010-728000	Entgelte für sonstige Leistungen	2225	3225	24	500,00	500,00		500,00	500,00	
<b>SU 22 / 32</b>	<b>Summe Aufwendungen / Auszahlungen operative Gebarung</b>				<b>61.400,00</b>	<b>136.900,00</b>	<b>-75.500,00</b>	<b>39.500,00</b>	<b>115.000,00</b>	<b>-75.500,00</b>
<b>SA 0 / SA 1</b>	<b>(0) Nettoergebnis (21 - 22) / (1) Geldfluss operative Gebarung (31 - 32)</b>				<b>731.600,00</b>	<b>-124.400,00</b>	<b>856.000,00</b>	<b>752.500,00</b>	<b>-101.900,00</b>	<b>854.400,00</b>
<b>SU 23</b>	<b>Summe Haushaltsrücklagen</b>				<b>0,00</b>	<b>0,00</b>	<b>0,00</b>	<b>0,00</b>	<b>0,00</b>	<b>0,00</b>
<b>SA00</b>	<b>Nettoergebnis nach Zuw./Entn. Haushaltsrücklagen (Saldo 0 +/- SU23)</b>				<b>731.600,00</b>	<b>-124.400,00</b>	<b>856.000,00</b>			
<b>Investive Gebarung</b>										
6/240010+305000	Kapitaltransfers von Unternehmen (KommReal Atzenbrugg GmbH)		3333	1 34						
<b>SU 33</b>	<b>Summe Einzahlungen investive Gebarung</b>							<b>0,00</b>	<b>0,00</b>	<b>0,00</b>
5/240010-010000	Gebäude und Bauten		3413	1 40				3.000.000,00	2.150.000,00	850.000,00
1/240010-042000	Amts-, Betriebs- und Geschäftsausstattung		3415	2 41				7.000,00	5.000,00	2.000,00
1/240010-070000	Aktivierungsfähige Rechte (immaterielle Vermögenswerte)		3411	2 42				500,00	500,00	
<b>SU 34</b>	<b>Summe Auszahlungen investive Gebarung</b>							<b>3.007.500,00</b>	<b>2.155.500,00</b>	<b>852.000,00</b>
<b>SA2</b>	<b>Saldo (2) Geldfluss aus der Investiven Gebarung (33 - 34)</b>							<b>-3.007.500,00</b>	<b>-2.155.500,00</b>	<b>-852.000,00</b>
<b>SA3</b>	<b>Saldo (3) Nettofinanzierungssaldo (Saldo 1 + Saldo 2)</b>							<b>-2.255.000,00</b>	<b>-2.257.400,00</b>	<b>2.400,00</b>
<b>Finanzierungstätigkeit</b>										
6/240010+346000	Investitionsdarlehen von Finanzunternehmen		3514	1 55				1.600.000,00	1.600.000,00	
<b>SU 35</b>	<b>Summe Einzahlungen aus der Finanzierungstätigkeit</b>							<b>1.600.000,00</b>	<b>1.600.000,00</b>	<b>0,00</b>
1/240010-346000	Investitionsdarlehen von Finanzunternehmen - Tilgung		3614	65				5.000,00		5.000,00
<b>SU 36</b>	<b>Summe Auszahlungen aus der Finanzierungstätigkeit</b>							<b>5.000,00</b>	<b>0,00</b>	<b>5.000,00</b>
<b>SA4</b>	<b>Saldo (4) Geldfluss aus der Finanzierungstätigkeit (35 - 36)</b>							<b>1.595.000,00</b>	<b>1.600.000,00</b>	<b>-5.000,00</b>
<b>SA5</b>	<b>Saldo (5) Geldfluss aus der voranschlagswirksamen Gebarung (Saldo 3 + Saldo 4)</b>							<b>-660.000,00</b>	<b>-657.400,00</b>	<b>-2.600,00</b>
<b>240020 TBE Atzenbrugg</b>										
<b>Operative Gebarung</b>										
2/240020+810000	Elternbeiträge	2114	3114	13	6.000,00		6.000,00	6.000,00		6.000,00
2/240020+810110	Essensbeitrag	2114	3114	13	500,00		500,00	500,00		500,00
2/240020+817000	Erträge aus der Auflösung von sonstigen Rückstellungen	2117			1.000,00		1.000,00			

# 1. Nachtragsvoranschlag 2022

# NVA Ergebnis- und Finanzierungsvoranschlag Detailnachweis

Marktgemeinde Atzenbrugg

		MVAG		VC QU	Ergebnisvoranschlag			Finanzierungsvoranschlag		
		EH	FH		VA 2022 inkl. NVA	VA 2022	1. NVA	VA 2022 inkl. NVA	VA 2022	1. NVA
2/240020+829100	Materialbeitrag	2116	3116	18	300,00		300,00	300,00		300,00
<b>SU 21 / 31</b>	<b>Summe Erträge / Einzahlungen operative Gebarung</b>				<b>7.800,00</b>	<b>0,00</b>	<b>7.800,00</b>	<b>6.800,00</b>	<b>0,00</b>	<b>6.800,00</b>
1/240020-400000	Geringwertige Wirtschaftsgüter (GWG)	2221	3221	23	2.000,00		2.000,00	2.000,00		2.000,00
1/240020-413000	Spiel-, Beschäftigungs- und Bastelmaterial	2221	3221	23	4.000,00		4.000,00	4.000,00		4.000,00
1/240020-413001	Essensbeitrag	2221	3221	23	500,00		500,00	500,00		500,00
1/240020-454000	Reinigungsmittel	2221	3221	23	800,00		800,00	800,00		800,00
1/240020-456000	Schreib-, Zeichen- und sonstige Büromittel	2221	3221	23	400,00		400,00	400,00		400,00
1/240020-456400	Kopierabrechnung Ricoh	2221	3221	23	300,00		300,00	300,00		300,00
1/240020-459000	Sonstige Verbrauchsgüter	2221	3221	23	100,00		100,00	100,00		100,00
1/240020-510000	Geldbezüge der Vertragsbediensteten der Verwaltung	2211	3211	20	10.000,00		10.000,00	10.000,00		10.000,00
1/240020-511000	Geldbezüge der Vertragsbediensteten in handwerklicher Verwendung	2211	3211	20	9.000,00		9.000,00	9.000,00		9.000,00
1/240020-565000	Mehrleistungsvergütungen	2211	3211	20	1.000,00		1.000,00	1.000,00		1.000,00
1/240020-569000	Sonstige Nebengebühren	2211	3211	20	200,00		200,00	200,00		200,00
1/240020-580000	Dienstgeberbeiträge zum Ausgleichsfonds für Familienbeihilfen	2212	3212	20	1.000,00		1.000,00	1.000,00		1.000,00
1/240020-582000	Sonstige Dienstgeberbeiträge zur sozialen Sicherheit	2212	3212	20	4.000,00		4.000,00	4.000,00		4.000,00
1/240020-582100	MV-Kassa	2212	3212	20	200,00		200,00	200,00		200,00
1/240020-592000	Dotierung von Rückstellungen für Jubiläumswendungen	2214			500,00		500,00			
1/240020-600000	Energiebezüge	2222	3222	24	500,00		500,00	500,00		500,00
1/240020-614000	Instandhaltung von Gebäuden und Bauten	2224	3224	24	200,00		200,00	200,00		200,00
1/240020-618000	Instandhaltung von sonstigen Anlagen	2224	3224	24	200,00		200,00	200,00		200,00
1/240020-630000	Postdienste	2222	3222	24	100,00		100,00	100,00		100,00
1/240020-631000	Telekommunikationsdienste	2222	3222	24	300,00		300,00	300,00		300,00
1/240020-670000	Versicherungen	2222	3222	24	300,00		300,00	300,00		300,00
1/240020-680000	Planmäßige Abschreibung	2226			200,00		200,00			
1/240020-720000	Personalkosten	2225	3225	24	200,00		200,00	200,00		200,00
1/240020-728000	Entgelte für sonstige Leistungen	2225	3225	24	400,00		400,00	400,00		400,00
<b>SU 22 / 32</b>	<b>Summe Aufwendungen / Auszahlungen operative Gebarung</b>				<b>36.400,00</b>	<b>0,00</b>	<b>36.400,00</b>	<b>35.700,00</b>	<b>0,00</b>	<b>35.700,00</b>
<b>SA 0 / SA 1</b>	<b>(0) Nettoergebnis (21 - 22) / (1) Geldfluss operative Gebarung (31 - 32)</b>				<b>-28.600,00</b>	<b>0,00</b>	<b>-28.600,00</b>	<b>-28.900,00</b>	<b>0,00</b>	<b>-28.900,00</b>
<b>SU 23</b>	<b>Summe Haushaltsrücklagen</b>				<b>0,00</b>	<b>0,00</b>	<b>0,00</b>	<b>0,00</b>	<b>0,00</b>	<b>0,00</b>
<b>SA00</b>	<b>Nettoergebnis nach Zuw./Entn. Haushaltsrücklagen (Saldo 0 +/- SU23)</b>				<b>-28.600,00</b>	<b>0,00</b>	<b>-28.600,00</b>			
<b>Investive Gebarung</b>										
<b>SU 33</b>	<b>Summe Einzahlungen investive Gebarung</b>							<b>0,00</b>	<b>0,00</b>	<b>0,00</b>

# 1. Nachtragsvoranschlag 2022

Marktgemeinde Atzenbrugg

# NVA Ergebnis- und Finanzierungsvoranschlag Detailnachweis

		MVAG		VC QU	Ergebnisvoranschlag			Finanzierungsvoranschlag		
		EH	FH		VA 2022 inkl. NVA	VA 2022	1. NVA	VA 2022 inkl. NVA	VA 2022	1. NVA
1/240020-042000	Amts-, Betriebs- und Geschäftsausstattung			3415 2 41				1.000,00		1.000,00
<b>SU 34</b>	<b>Summe Auszahlungen investive Gebarung</b>							<b>1.000,00</b>	<b>0,00</b>	<b>1.000,00</b>
<b>SA2</b>	<b>Saldo (2) Geldfluss aus der Investiven Gebarung (33 – 34)</b>							<b>-1.000,00</b>	<b>0,00</b>	<b>-1.000,00</b>
<b>SA3</b>	<b>Saldo (3) Nettofinanzierungssaldo (Saldo 1 + Saldo 2)</b>							<b>-29.900,00</b>	<b>0,00</b>	<b>-29.900,00</b>
<b>Finanzierungstätigkeit</b>										
<b>SU 35</b>	<b>Summe Einzahlungen aus der Finanzierungstätigkeit</b>							<b>0,00</b>	<b>0,00</b>	<b>0,00</b>
<b>SU 36</b>	<b>Summe Auszahlungen aus der Finanzierungstätigkeit</b>							<b>0,00</b>	<b>0,00</b>	<b>0,00</b>
<b>SA4</b>	<b>Saldo (4) Geldfluss aus der Finanzierungstätigkeit (35 – 36)</b>							<b>0,00</b>	<b>0,00</b>	<b>0,00</b>
<b>SA5</b>	<b>Saldo (5) Geldfluss aus der voranschlagswirksamen Gebarung (Saldo 3 + Saldo 4)</b>							<b>-29.900,00</b>	<b>0,00</b>	<b>-29.900,00</b>
<b>25</b>	<b>Außerschulische Jugendberziehung</b>									
<b>259</b>	<b>Sonstige Einrichtungen und Maßnahmen</b>									
<b>259000</b>	<b>Sonstige Einrichtungen und Maßnahmen</b>									
<b>Operative Gebarung</b>										
2/259000+829000	Sonstige Einnahmen	2116	3116	18	300,00	600,00	-300,00	300,00	600,00	-300,00
2/259000+829100	Jugendveranstaltungen	2116	3116	18	500,00	3.000,00	-2.500,00	500,00	3.000,00	-2.500,00
2/259000+861000	Transfers von Ländern, Landesfonds und Landeskammern	2121	3121	15	3.000,00	3.000,00		3.000,00	3.000,00	
<b>SU 21 / 31</b>	<b>Summe Erträge / Einzahlungen operative Gebarung</b>				<b>3.800,00</b>	<b>6.600,00</b>	<b>-2.800,00</b>	<b>3.800,00</b>	<b>6.600,00</b>	<b>-2.800,00</b>
1/259000-720000	Personalkosten	2225	3225	24	500,00	500,00		500,00	500,00	
1/259000-729100	Jugendveranstaltungen	2225	3225	24	5.200,00	8.000,00	-2.800,00	5.200,00	8.000,00	-2.800,00
1/259000-729200	Kindergemeinderat	2225	3225	24	700,00	500,00	200,00	700,00	500,00	200,00
1/259000-757000	Subvention zur Jugendförderung	2234	3234	27	500,00	500,00		500,00	500,00	
<b>SU 22 / 32</b>	<b>Summe Aufwendungen / Auszahlungen operative Gebarung</b>				<b>6.900,00</b>	<b>9.500,00</b>	<b>-2.600,00</b>	<b>6.900,00</b>	<b>9.500,00</b>	<b>-2.600,00</b>
<b>SA 0 / SA 1</b>	<b>(0) Nettoergebnis (21 - 22) / (1) Geldfluss operative Gebarung (31 – 32)</b>				<b>-3.100,00</b>	<b>-2.900,00</b>	<b>-200,00</b>	<b>-3.100,00</b>	<b>-2.900,00</b>	<b>-200,00</b>
<b>SU 23</b>	<b>Summe Haushaltsrücklagen</b>				<b>0,00</b>	<b>0,00</b>	<b>0,00</b>	<b>0,00</b>	<b>0,00</b>	<b>0,00</b>
<b>SA00</b>	<b>Nettoergebnis nach Zuw./Entn. Haushaltsrücklagen (Saldo 0 +/- SU23)</b>				<b>-3.100,00</b>	<b>-2.900,00</b>	<b>-200,00</b>			
<b>Investive Gebarung</b>										
<b>SU 33</b>	<b>Summe Einzahlungen investive Gebarung</b>							<b>0,00</b>	<b>0,00</b>	<b>0,00</b>
<b>SU 34</b>	<b>Summe Auszahlungen investive Gebarung</b>							<b>0,00</b>	<b>0,00</b>	<b>0,00</b>
<b>SA2</b>	<b>Saldo (2) Geldfluss aus der Investiven Gebarung (33 – 34)</b>							<b>0,00</b>	<b>0,00</b>	<b>0,00</b>
<b>SA3</b>	<b>Saldo (3) Nettofinanzierungssaldo (Saldo 1 + Saldo 2)</b>							<b>-3.100,00</b>	<b>-2.900,00</b>	<b>-200,00</b>
<b>Finanzierungstätigkeit</b>										
<b>SU 35</b>	<b>Summe Einzahlungen aus der Finanzierungstätigkeit</b>							<b>0,00</b>	<b>0,00</b>	<b>0,00</b>
<b>SU 36</b>	<b>Summe Auszahlungen aus der Finanzierungstätigkeit</b>							<b>0,00</b>	<b>0,00</b>	<b>0,00</b>
<b>SA4</b>	<b>Saldo (4) Geldfluss aus der Finanzierungstätigkeit (35 – 36)</b>							<b>0,00</b>	<b>0,00</b>	<b>0,00</b>

# 1. Nachtragsvoranschlag 2022

Marktgemeinde Atzenbrugg

# NVA Ergebnis- und Finanzierungsvoranschlag Detailnachweis

		MVAG		VC QU	Ergebnisvoranschlag			Finanzierungsvoranschlag		
		EH	FH		VA 2022 inkl. NVA	VA 2022	1. NVA	VA 2022 inkl. NVA	VA 2022	1. NVA
<b>SA5</b>	<b>Saldo (5) Geldfluss aus der voranschlagswirksamen Gebarung (Saldo 3 + Saldo 4)</b>							<b>-3.100,00</b>	<b>-2.900,00</b>	<b>-200,00</b>
<b>26</b>	<b>Sport und außerschulische Leibeserziehung</b>									
<b>262</b>	<b>Sportplätze</b>									
<b>262000</b>	<b>Sportplätze</b>									
<b>Operative Gebarung</b>										
<b>SU 21 / 31</b>	<b>Summe Erträge / Einzahlungen operative Gebarung</b>				<b>0,00</b>	<b>0,00</b>	<b>0,00</b>	<b>0,00</b>	<b>0,00</b>	<b>0,00</b>
1/262000-720000	Personalkosten	2225	3225	24	5.000,00	5.000,00		5.000,00	5.000,00	
1/262000-728000	Entgelte für sonstige Leistungen	2225	3225	24	2.000,00	8.000,00	-6.000,00	2.000,00	8.000,00	-6.000,00
1/262000-729000	Sonstige Ausgaben	2225	3225	24	8.000,00	8.000,00		8.000,00	8.000,00	
1/262000-777000	Kapitaltransfers an private Organisationen ohne Erwerbszweck	2234		44	3.000,00	5.000,00	-2.000,00			
<b>SU 22 / 32</b>	<b>Summe Aufwendungen / Auszahlungen operative Gebarung</b>				<b>18.000,00</b>	<b>26.000,00</b>	<b>-8.000,00</b>	<b>15.000,00</b>	<b>21.000,00</b>	<b>-6.000,00</b>
<b>SA 0 / SA 1</b>	<b>(0) Nettoergebnis (21 - 22) / (1) Geldfluss operative Gebarung (31 - 32)</b>				<b>-18.000,00</b>	<b>-26.000,00</b>	<b>8.000,00</b>	<b>-15.000,00</b>	<b>-21.000,00</b>	<b>6.000,00</b>
<b>SU 23</b>	<b>Summe Haushaltsrücklagen</b>				<b>0,00</b>	<b>0,00</b>	<b>0,00</b>	<b>0,00</b>	<b>0,00</b>	<b>0,00</b>
<b>SA00</b>	<b>Nettoergebnis nach Zuw./Entn. Haushaltsrücklagen (Saldo 0 +/- SU23)</b>				<b>-18.000,00</b>	<b>-26.000,00</b>	<b>8.000,00</b>			
<b>Investive Gebarung</b>										
<b>SU 33</b>	<b>Summe Einzahlungen investive Gebarung</b>							<b>0,00</b>	<b>0,00</b>	<b>0,00</b>
1/262000-777000	Kapitaltransfers an private Organisationen ohne Erwerbszweck		3434	44				3.000,00	5.000,00	-2.000,00
<b>SU 34</b>	<b>Summe Auszahlungen investive Gebarung</b>							<b>3.000,00</b>	<b>5.000,00</b>	<b>-2.000,00</b>
<b>SA2</b>	<b>Saldo (2) Geldfluss aus der Investiven Gebarung (33 - 34)</b>							<b>-3.000,00</b>	<b>-5.000,00</b>	<b>2.000,00</b>
<b>SA3</b>	<b>Saldo (3) Nettofinanzierungssaldo (Saldo 1 + Saldo 2)</b>							<b>-18.000,00</b>	<b>-26.000,00</b>	<b>8.000,00</b>
<b>Finanzierungstätigkeit</b>										
<b>SU 35</b>	<b>Summe Einzahlungen aus der Finanzierungstätigkeit</b>							<b>0,00</b>	<b>0,00</b>	<b>0,00</b>
<b>SU 36</b>	<b>Summe Auszahlungen aus der Finanzierungstätigkeit</b>							<b>0,00</b>	<b>0,00</b>	<b>0,00</b>
<b>SA4</b>	<b>Saldo (4) Geldfluss aus der Finanzierungstätigkeit (35 - 36)</b>							<b>0,00</b>	<b>0,00</b>	<b>0,00</b>
<b>SA5</b>	<b>Saldo (5) Geldfluss aus der voranschlagswirksamen Gebarung (Saldo 3 + Saldo 4)</b>							<b>-18.000,00</b>	<b>-26.000,00</b>	<b>8.000,00</b>
<b>265</b>	<b>Tennisplätze und -hallen</b>									
<b>265000</b>	<b>Tennisplätze</b>									
<b>Operative Gebarung</b>										
<b>SU 21 / 31</b>	<b>Summe Erträge / Einzahlungen operative Gebarung</b>				<b>0,00</b>	<b>0,00</b>	<b>0,00</b>	<b>0,00</b>	<b>0,00</b>	<b>0,00</b>
1/265000-777000	Kapitaltransfers an private Organisationen ohne Erwerbszweck (Bewässerungsanlage)	2234		44						
<b>SU 22 / 32</b>	<b>Summe Aufwendungen / Auszahlungen operative Gebarung</b>				<b>0,00</b>	<b>0,00</b>	<b>0,00</b>	<b>0,00</b>	<b>0,00</b>	<b>0,00</b>
<b>SA 0 / SA 1</b>	<b>(0) Nettoergebnis (21 - 22) / (1) Geldfluss operative Gebarung (31 - 32)</b>				<b>0,00</b>	<b>0,00</b>	<b>0,00</b>	<b>0,00</b>	<b>0,00</b>	<b>0,00</b>



# 1. Nachtragsvoranschlag 2022

# NVA Ergebnis- und Finanzierungsvoranschlag Detailnachweis

Marktgemeinde Atzenbrugg

	MVAG	VC QU	Ergebnisvoranschlag			Finanzierungsvoranschlag				
			EH	FH	VA 2022 inkl. NVA	VA 2022	1. NVA	VA 2022 inkl. NVA	VA 2022	1. NVA
<b>SU 23</b>	<b>Summe Haushaltsrücklagen</b>				<b>0,00</b>	<b>0,00</b>	<b>0,00</b>	<b>0,00</b>	<b>0,00</b>	<b>0,00</b>
<b>SA00</b>	<b>Nettoergebnis nach Zuw./Entn. Haushaltsrücklagen (Saldo 0 +/- SU23)</b>				<b>0,00</b>	<b>0,00</b>	<b>0,00</b>			
<b>Investive Gebarung</b>										
<b>SU 33</b>	<b>Summe Einzahlungen investive Gebarung</b>						<b>0,00</b>	<b>0,00</b>	<b>0,00</b>	<b>0,00</b>
1/265000-777000	Kapitaltransfers an private Organisationen ohne Erwerbszweck (Bewässerungsanlage)		3434	44						
<b>SU 34</b>	<b>Summe Auszahlungen investive Gebarung</b>						<b>0,00</b>	<b>0,00</b>	<b>0,00</b>	<b>0,00</b>
<b>SA2</b>	<b>Saldo (2) Geldfluss aus der Investiven Gebarung (33 – 34)</b>						<b>0,00</b>	<b>0,00</b>	<b>0,00</b>	<b>0,00</b>
<b>SA3</b>	<b>Saldo (3) Nettofinanzierungssaldo (Saldo 1 + Saldo 2)</b>						<b>0,00</b>	<b>0,00</b>	<b>0,00</b>	<b>0,00</b>
<b>Finanzierungstätigkeit</b>										
<b>SU 35</b>	<b>Summe Einzahlungen aus der Finanzierungstätigkeit</b>						<b>0,00</b>	<b>0,00</b>	<b>0,00</b>	<b>0,00</b>
<b>SU 36</b>	<b>Summe Auszahlungen aus der Finanzierungstätigkeit</b>						<b>0,00</b>	<b>0,00</b>	<b>0,00</b>	<b>0,00</b>
<b>SA4</b>	<b>Saldo (4) Geldfluss aus der Finanzierungstätigkeit (35 – 36)</b>						<b>0,00</b>	<b>0,00</b>	<b>0,00</b>	<b>0,00</b>
<b>SA5</b>	<b>Saldo (5) Geldfluss aus der voranschlagswirksamen Gebarung (Saldo 3 + Saldo 4)</b>						<b>0,00</b>	<b>0,00</b>	<b>0,00</b>	<b>0,00</b>
<b>269</b>	<b>Sonstige Einrichtungen und Maßnahmen</b>									
<b>269000</b>	<b>Sonstige Einrichtungen und Maßnahmen</b>									
<b>Operative Gebarung</b>										
<b>SU 21 / 31</b>	<b>Summe Erträge / Einzahlungen operative Gebarung</b>				<b>0,00</b>	<b>0,00</b>	<b>0,00</b>	<b>0,00</b>	<b>0,00</b>	<b>0,00</b>
1/269000-680000	Planmäßige Abschreibung		2226							
1/269000-757000	Subvention an Sportvereine		2234	3234	27	15.000,00	15.000,00	15.000,00	15.000,00	
<b>SU 22 / 32</b>	<b>Summe Aufwendungen / Auszahlungen operative Gebarung</b>				<b>15.000,00</b>	<b>15.000,00</b>	<b>0,00</b>	<b>15.000,00</b>	<b>15.000,00</b>	<b>0,00</b>
<b>SA 0 / SA 1</b>	<b>(0) Nettoergebnis (21 - 22) / (1) Geldfluss operative Gebarung (31 – 32)</b>				<b>-15.000,00</b>	<b>-15.000,00</b>	<b>0,00</b>	<b>-15.000,00</b>	<b>-15.000,00</b>	<b>0,00</b>
<b>SU 23</b>	<b>Summe Haushaltsrücklagen</b>				<b>0,00</b>	<b>0,00</b>	<b>0,00</b>	<b>0,00</b>	<b>0,00</b>	<b>0,00</b>
<b>SA00</b>	<b>Nettoergebnis nach Zuw./Entn. Haushaltsrücklagen (Saldo 0 +/- SU23)</b>				<b>-15.000,00</b>	<b>-15.000,00</b>	<b>0,00</b>			
<b>Investive Gebarung</b>										
<b>SU 33</b>	<b>Summe Einzahlungen investive Gebarung</b>						<b>0,00</b>	<b>0,00</b>	<b>0,00</b>	<b>0,00</b>
<b>SU 34</b>	<b>Summe Auszahlungen investive Gebarung</b>						<b>0,00</b>	<b>0,00</b>	<b>0,00</b>	<b>0,00</b>
<b>SA2</b>	<b>Saldo (2) Geldfluss aus der Investiven Gebarung (33 – 34)</b>						<b>0,00</b>	<b>0,00</b>	<b>0,00</b>	<b>0,00</b>
<b>SA3</b>	<b>Saldo (3) Nettofinanzierungssaldo (Saldo 1 + Saldo 2)</b>						<b>-15.000,00</b>	<b>-15.000,00</b>	<b>0,00</b>	<b>0,00</b>
<b>Finanzierungstätigkeit</b>										
<b>SU 35</b>	<b>Summe Einzahlungen aus der Finanzierungstätigkeit</b>						<b>0,00</b>	<b>0,00</b>	<b>0,00</b>	<b>0,00</b>
<b>SU 36</b>	<b>Summe Auszahlungen aus der Finanzierungstätigkeit</b>						<b>0,00</b>	<b>0,00</b>	<b>0,00</b>	<b>0,00</b>
<b>SA4</b>	<b>Saldo (4) Geldfluss aus der Finanzierungstätigkeit (35 – 36)</b>						<b>0,00</b>	<b>0,00</b>	<b>0,00</b>	<b>0,00</b>
<b>SA5</b>	<b>Saldo (5) Geldfluss aus der voranschlagswirksamen Gebarung (Saldo 3 + Saldo 4)</b>						<b>-15.000,00</b>	<b>-15.000,00</b>	<b>0,00</b>	<b>0,00</b>

# 1. Nachtragsvoranschlag 2022

Marktgemeinde Atzenbrugg

# NVA Ergebnis- und Finanzierungsvoranschlag Detailnachweis

		MVAG		VC QU	Ergebnisvoranschlag			Finanzierungsvoranschlag		
		EH	FH		VA 2022 inkl. NVA	VA 2022	1. NVA	VA 2022 inkl. NVA	VA 2022	1. NVA
<b>269100</b>	<b>Badesee Trasdorf</b>									
<b>Operative Gebarung</b>										
2/269100+811000	Miet- und Pachtertrag	2115	3115	14	5.000,00	4.200,00	800,00	5.000,00	4.200,00	800,00
2/269100+829100	Sonstige Erträge - BG Tulln	2116	3116	18	54.300,00	65.000,00	-10.700,00	54.300,00	65.000,00	-10.700,00
<b>SU 21 / 31</b>	<b>Summe Erträge / Einzahlungen operative Gebarung</b>				<b>59.300,00</b>	<b>69.200,00</b>	<b>-9.900,00</b>	<b>59.300,00</b>	<b>69.200,00</b>	<b>-9.900,00</b>
1/269100-613000	Instandhaltung von sonstigen Grundstückseinrichtungen	2224	3224	24	2.000,00	10.000,00	-8.000,00	2.000,00	10.000,00	-8.000,00
1/269100-614000	Instandhaltung von Gebäuden und Bauten	2224	3224	24	2.000,00	2.000,00		2.000,00	2.000,00	
1/269100-640000	Rechts- und Beratungsaufwand	2222	3222	24	8.000,00		8.000,00	8.000,00		8.000,00
1/269100-670000	Versicherungen	2222	3222	24	400,00	400,00		400,00	400,00	
1/269100-680000	Planmäßige Abschreibung	2226			2.500,00	2.500,00				
1/269100-710000	Öffentliche Abgaben, ohne Gebühren gemäß FAG	2225	3225	24	100,00		100,00	100,00		100,00
1/269100-720000	Kostenbeiträge (Kostensätze) für Leistungen	2225	3225	24	4.000,00	4.000,00		4.000,00	4.000,00	
1/269100-728000	Entgelte für sonstige Leistungen	2225	3225	24	1.000,00	18.000,00	-17.000,00	1.000,00	18.000,00	-17.000,00
<b>SU 22 / 32</b>	<b>Summe Aufwendungen / Auszahlungen operative Gebarung</b>				<b>20.000,00</b>	<b>36.900,00</b>	<b>-16.900,00</b>	<b>17.500,00</b>	<b>34.400,00</b>	<b>-16.900,00</b>
<b>SA 0 / SA 1</b>	<b>(0) Nettoergebnis (21 - 22) / (1) Geldfluss operative Gebarung (31 - 32)</b>				<b>39.300,00</b>	<b>32.300,00</b>	<b>7.000,00</b>	<b>41.800,00</b>	<b>34.800,00</b>	<b>7.000,00</b>
<b>SU 23</b>	<b>Summe Haushaltsrücklagen</b>				<b>0,00</b>	<b>0,00</b>	<b>0,00</b>	<b>0,00</b>	<b>0,00</b>	<b>0,00</b>
<b>SA00</b>	<b>Nettoergebnis nach Zuw./Entn. Haushaltsrücklagen (Saldo 0 +/- SU23)</b>				<b>39.300,00</b>	<b>32.300,00</b>	<b>7.000,00</b>			
<b>Investive Gebarung</b>										
<b>SU 33</b>	<b>Summe Einzahlungen investive Gebarung</b>							<b>0,00</b>	<b>0,00</b>	<b>0,00</b>
1/269100-010000	Gebäude und Bauten		3413	2 40				65.000,00	65.000,00	
<b>SU 34</b>	<b>Summe Auszahlungen investive Gebarung</b>							<b>65.000,00</b>	<b>65.000,00</b>	<b>0,00</b>
<b>SA2</b>	<b>Saldo (2) Geldfluss aus der Investiven Gebarung (33 - 34)</b>							<b>-65.000,00</b>	<b>-65.000,00</b>	<b>0,00</b>
<b>SA3</b>	<b>Saldo (3) Nettofinanzierungssaldo (Saldo 1 + Saldo 2)</b>							<b>-23.200,00</b>	<b>-30.200,00</b>	<b>7.000,00</b>
<b>Finanzierungstätigkeit</b>										
<b>SU 35</b>	<b>Summe Einzahlungen aus der Finanzierungstätigkeit</b>							<b>0,00</b>	<b>0,00</b>	<b>0,00</b>
<b>SU 36</b>	<b>Summe Auszahlungen aus der Finanzierungstätigkeit</b>							<b>0,00</b>	<b>0,00</b>	<b>0,00</b>
<b>SA4</b>	<b>Saldo (4) Geldfluss aus der Finanzierungstätigkeit (35 - 36)</b>							<b>0,00</b>	<b>0,00</b>	<b>0,00</b>
<b>SA5</b>	<b>Saldo (5) Geldfluss aus der voranschlagswirksamen Gebarung (Saldo 3 + Saldo 4)</b>							<b>-23.200,00</b>	<b>-30.200,00</b>	<b>7.000,00</b>
<b>27</b>	<b>Erwachsenenbildung</b>									
<b>273</b>	<b>Volksbüchereien</b>									
<b>273000</b>	<b>Volksbüchereien</b>									
<b>Operative Gebarung</b>										
2/273000+810000	Entlehnungsgebühr Bibliothek	2114	3114	13	3.000,00	3.000,00		3.000,00	3.000,00	

# 1. Nachtragsvoranschlag 2022

Marktgemeinde Atzenbrugg

# NVA Ergebnis- und Finanzierungsvoranschlag Detailnachweis

		MVAG		VC QU	Ergebnisvoranschlag			Finanzierungsvoranschlag		
		EH	FH		VA 2022 inkl. NVA	VA 2022	1. NVA	VA 2022 inkl. NVA	VA 2022	1. NVA
2/273000+829000	Sonstige Erträge - Sponsoring	2116	3116	18	1.200,00	1.200,00		1.200,00	1.200,00	
2/273000+861000	Transfer vom Land - Kunst und Kultur	2121	3121	15	3.000,00	3.500,00	-500,00	3.000,00	3.500,00	-500,00
<b>SU 21 / 31</b>	<b>Summe Erträge / Einzahlungen operative Gebarung</b>				<b>7.200,00</b>	<b>7.700,00</b>	<b>-500,00</b>	<b>7.200,00</b>	<b>7.700,00</b>	<b>-500,00</b>
1/273000-454000	Reinigungsmittel	2221	3221	23	200,00	200,00		200,00	200,00	
1/273000-456000	Schreib-, Zeichen- und sonstige Büromittel	2221	3221	23	600,00	500,00	100,00	600,00	500,00	100,00
1/273000-457000	Druckwerke	2221	3221	23	400,00	300,00	100,00	400,00	300,00	100,00
1/273000-600000	Energiebezüge	2222	3222	24	200,00	200,00		200,00	200,00	
1/273000-618000	Instandhaltung von sonstigen Anlagen	2224	3224	24	200,00	200,00		200,00	200,00	
1/273000-631000	Telekommunikationsdienste	2222	3222	24	600,00	300,00	300,00	600,00	300,00	300,00
1/273000-680000	Planmäßige Abschreibung	2226			5.300,00	5.300,00				
1/273000-700000	Mietzinse	2223	3223	24	13.100,00	14.900,00	-1.800,00	13.100,00	14.900,00	-1.800,00
1/273000-700001	Miet- und Pachtaufwand (VS Heizkosten)	2223	3223	24	1.100,00	1.100,00		1.100,00	1.100,00	
1/273000-720000	Personalkosten	2225	3225	24	800,00	500,00	300,00	800,00	500,00	300,00
1/273000-726000	Mitgliedsbeiträge an Institutionen	2225	3225	24	100,00	100,00		100,00	100,00	
1/273000-728000	Entgelte für sonstige Leistungen (inkl. Software)	2225	3225	24	1.000,00	400,00	600,00	1.000,00	400,00	600,00
<b>SU 22 / 32</b>	<b>Summe Aufwendungen / Auszahlungen operative Gebarung</b>				<b>23.600,00</b>	<b>24.000,00</b>	<b>-400,00</b>	<b>18.300,00</b>	<b>18.700,00</b>	<b>-400,00</b>
<b>SA 0 / SA 1</b>	<b>(0) Nettoergebnis (21 - 22) / (1) Geldfluss operative Gebarung (31 - 32)</b>				<b>-16.400,00</b>	<b>-16.300,00</b>	<b>-100,00</b>	<b>-11.100,00</b>	<b>-11.000,00</b>	<b>-100,00</b>
<b>SU 23</b>	<b>Summe Haushaltsrücklagen</b>				<b>0,00</b>	<b>0,00</b>	<b>0,00</b>	<b>0,00</b>	<b>0,00</b>	<b>0,00</b>
<b>SA00</b>	<b>Nettoergebnis nach Zuw./Entn. Haushaltsrücklagen (Saldo 0 +/- SU23)</b>				<b>-16.400,00</b>	<b>-16.300,00</b>	<b>-100,00</b>			
<b>Investive Gebarung</b>										
<b>SU 33</b>	<b>Summe Einzahlungen investive Gebarung</b>							<b>0,00</b>	<b>0,00</b>	<b>0,00</b>
1/273000-042000	Amts-, Betriebs- und Geschäftsausstattung		3415	2 41				25.000,00	35.000,00	-10.000,00
<b>SU 34</b>	<b>Summe Auszahlungen investive Gebarung</b>							<b>25.000,00</b>	<b>35.000,00</b>	<b>-10.000,00</b>
<b>SA2</b>	<b>Saldo (2) Geldfluss aus der Investiven Gebarung (33 - 34)</b>							<b>-25.000,00</b>	<b>-35.000,00</b>	<b>10.000,00</b>
<b>SA3</b>	<b>Saldo (3) Nettofinanzierungssaldo (Saldo 1 + Saldo 2)</b>							<b>-36.100,00</b>	<b>-46.000,00</b>	<b>9.900,00</b>
<b>Finanzierungstätigkeit</b>										
<b>SU 35</b>	<b>Summe Einzahlungen aus der Finanzierungstätigkeit</b>							<b>0,00</b>	<b>0,00</b>	<b>0,00</b>
<b>SU 36</b>	<b>Summe Auszahlungen aus der Finanzierungstätigkeit</b>							<b>0,00</b>	<b>0,00</b>	<b>0,00</b>
<b>SA4</b>	<b>Saldo (4) Geldfluss aus der Finanzierungstätigkeit (35 - 36)</b>							<b>0,00</b>	<b>0,00</b>	<b>0,00</b>
<b>SA5</b>	<b>Saldo (5) Geldfluss aus der voranschlagswirksamen Gebarung (Saldo 3 + Saldo 4)</b>							<b>-36.100,00</b>	<b>-46.000,00</b>	<b>9.900,00</b>

# 1. Nachtragsvoranschlag 2022

Marktgemeinde Atzenbrugg

# NVA Ergebnis- und Finanzierungsvoranschlag Detailnachweis

	MVAG	VC QU	Ergebnisvoranschlag			Finanzierungsvoranschlag				
			EH	FH	VA 2022 inkl. NVA	VA 2022	1. NVA	VA 2022 inkl. NVA	VA 2022	1. NVA
<b>28</b>	<b>Forschung und Wissenschaft</b>									
<b>282</b>	<b>Studienbeihilfen</b>									
<b>282000</b>	<b>Studienbeihilfen</b>									
<b>Operative Gebarung</b>										
<b>SU 21 / 31</b>	<b>Summe Erträge / Einzahlungen operative Gebarung</b>				<b>0,00</b>	<b>0,00</b>	<b>0,00</b>	<b>0,00</b>	<b>0,00</b>	
1/282000-768000	NÖ. Semesterticket	2234 3234 27			1.200,00	3.000,00	-1.800,00	1.200,00	3.000,00	-1.800,00
<b>SU 22 / 32</b>	<b>Summe Aufwendungen / Auszahlungen operative Gebarung</b>				<b>1.200,00</b>	<b>3.000,00</b>	<b>-1.800,00</b>	<b>1.200,00</b>	<b>3.000,00</b>	<b>-1.800,00</b>
<b>SA 0 / SA 1</b>	<b>(0) Nettoergebnis (21 - 22) / (1) Geldfluss operative Gebarung (31 - 32)</b>				<b>-1.200,00</b>	<b>-3.000,00</b>	<b>1.800,00</b>	<b>-1.200,00</b>	<b>-3.000,00</b>	<b>1.800,00</b>
<b>SU 23</b>	<b>Summe Haushaltsrücklagen</b>				<b>0,00</b>	<b>0,00</b>	<b>0,00</b>	<b>0,00</b>	<b>0,00</b>	<b>0,00</b>
<b>SA00</b>	<b>Nettoergebnis nach Zuw./Entn. Haushaltsrücklagen (Saldo 0 +/- SU23)</b>				<b>-1.200,00</b>	<b>-3.000,00</b>	<b>1.800,00</b>			
<b>Investive Gebarung</b>										
<b>SU 33</b>	<b>Summe Einzahlungen investive Gebarung</b>						<b>0,00</b>	<b>0,00</b>	<b>0,00</b>	
<b>SU 34</b>	<b>Summe Auszahlungen investive Gebarung</b>						<b>0,00</b>	<b>0,00</b>	<b>0,00</b>	
<b>SA2</b>	<b>Saldo (2) Geldfluss aus der Investiven Gebarung (33 - 34)</b>						<b>0,00</b>	<b>0,00</b>	<b>0,00</b>	
<b>SA3</b>	<b>Saldo (3) Nettofinanzierungssaldo (Saldo 1 + Saldo 2)</b>						<b>-1.200,00</b>	<b>-3.000,00</b>	<b>1.800,00</b>	
<b>Finanzierungstätigkeit</b>										
<b>SU 35</b>	<b>Summe Einzahlungen aus der Finanzierungstätigkeit</b>						<b>0,00</b>	<b>0,00</b>	<b>0,00</b>	
<b>SU 36</b>	<b>Summe Auszahlungen aus der Finanzierungstätigkeit</b>						<b>0,00</b>	<b>0,00</b>	<b>0,00</b>	
<b>SA4</b>	<b>Saldo (4) Geldfluss aus der Finanzierungstätigkeit (35 - 36)</b>						<b>0,00</b>	<b>0,00</b>	<b>0,00</b>	
<b>SA5</b>	<b>Saldo (5) Geldfluss aus der voranschlagswirksamen Gebarung (Saldo 3 + Saldo 4)</b>						<b>-1.200,00</b>	<b>-3.000,00</b>	<b>1.800,00</b>	

	MVAG	VC QU	Ergebnisvoranschlag			Finanzierungsvoranschlag				
			EH	FH	VA 2022 inkl. NVA	VA 2022	1. NVA	VA 2022 inkl. NVA	VA 2022	1. NVA
<b>3 Kunst, Kultur und Kultus</b>										
<b>32</b>	<b>Musik und darstellende Kunst</b>									
<b>320</b>	<b>Ausbildung in Musik und darstellender Kunst</b>									
<b>320000</b>	<b>Ausbildung in Musik und darstellender Kunst</b>									
<b>Operative Gebarung</b>										
<b>SU 21 / 31</b>	<b>Summe Erträge / Einzahlungen operative Gebarung</b>			<b>0,00</b>	<b>0,00</b>	<b>0,00</b>	<b>0,00</b>	<b>0,00</b>	<b>0,00</b>	<b>0,00</b>
1/320000-400000	Geringwertige Wirtschaftsgüter (GWG)	2221	3221	23	500,00	500,00		500,00	500,00	
1/320000-618000	Instandhaltung von sonstigen Anlagen	2224	3224	24	400,00	400,00		400,00	400,00	
1/320000-720100	Reisegebühren der Musiklehrer	2225	3225	24	3.600,00	5.000,00	-1.400,00	3.600,00	5.000,00	-1.400,00
1/320000-752000	Musikschule ungedeckter Schulaufwand	2231	3231	26	30.000,00	47.000,00	-17.000,00	30.000,00	47.000,00	-17.000,00
<b>SU 22 / 32</b>	<b>Summe Aufwendungen / Auszahlungen operative Gebarung</b>			<b>34.500,00</b>	<b>52.900,00</b>	<b>-18.400,00</b>	<b>34.500,00</b>	<b>52.900,00</b>	<b>-18.400,00</b>	<b>-18.400,00</b>
<b>SA 0 / SA 1</b>	<b>(0) Nettoergebnis (21 - 22) / (1) Geldfluss operative Gebarung (31 - 32)</b>			<b>-34.500,00</b>	<b>-52.900,00</b>	<b>18.400,00</b>	<b>-34.500,00</b>	<b>-52.900,00</b>	<b>18.400,00</b>	<b>18.400,00</b>
<b>SU 23</b>	<b>Summe Haushaltsrücklagen</b>			<b>0,00</b>	<b>0,00</b>	<b>0,00</b>	<b>0,00</b>	<b>0,00</b>	<b>0,00</b>	<b>0,00</b>
<b>SA00</b>	<b>Nettoergebnis nach Zuw./Entn. Haushaltsrücklagen (Saldo 0 +/- SU23)</b>			<b>-34.500,00</b>	<b>-52.900,00</b>	<b>18.400,00</b>				
<b>Investive Gebarung</b>										
<b>SU 33</b>	<b>Summe Einzahlungen investive Gebarung</b>						<b>0,00</b>	<b>0,00</b>	<b>0,00</b>	<b>0,00</b>
1/320000-042000	Betriebsausstattung: Möbel, Instrumente		3415	2 41			1.500,00	1.500,00		
<b>SU 34</b>	<b>Summe Auszahlungen investive Gebarung</b>						<b>1.500,00</b>	<b>1.500,00</b>	<b>0,00</b>	<b>0,00</b>
<b>SA2</b>	<b>Saldo (2) Geldfluss aus der Investiven Gebarung (33 - 34)</b>						<b>-1.500,00</b>	<b>-1.500,00</b>	<b>0,00</b>	<b>0,00</b>
<b>SA3</b>	<b>Saldo (3) Nettofinanzierungssaldo (Saldo 1 + Saldo 2)</b>						<b>-36.000,00</b>	<b>-54.400,00</b>	<b>18.400,00</b>	<b>18.400,00</b>
<b>Finanzierungstätigkeit</b>										
<b>SU 35</b>	<b>Summe Einzahlungen aus der Finanzierungstätigkeit</b>						<b>0,00</b>	<b>0,00</b>	<b>0,00</b>	<b>0,00</b>
<b>SU 36</b>	<b>Summe Auszahlungen aus der Finanzierungstätigkeit</b>						<b>0,00</b>	<b>0,00</b>	<b>0,00</b>	<b>0,00</b>
<b>SA4</b>	<b>Saldo (4) Geldfluss aus der Finanzierungstätigkeit (35 - 36)</b>						<b>0,00</b>	<b>0,00</b>	<b>0,00</b>	<b>0,00</b>
<b>SA5</b>	<b>Saldo (5) Geldfluss aus der voranschlagswirksamen Gebarung (Saldo 3 + Saldo 4)</b>						<b>-36.000,00</b>	<b>-54.400,00</b>	<b>18.400,00</b>	<b>18.400,00</b>
<b>321</b>	<b>Einrichtungen der Musikpflege</b>									
<b>321000</b>	<b>Einrichtugn der Musikpflege</b>									
<b>Operative Gebarung</b>										
<b>SU 21 / 31</b>	<b>Summe Erträge / Einzahlungen operative Gebarung</b>			<b>0,00</b>	<b>0,00</b>	<b>0,00</b>	<b>0,00</b>	<b>0,00</b>	<b>0,00</b>	<b>0,00</b>
1/321000-729000	Sonstige Ausgaben	2225	3225	24	100,00	100,00		100,00	100,00	
1/321000-757000	Subvention der Blasmusik	2234	3234	27	3.600,00	3.600,00		3.600,00	3.600,00	
<b>SU 22 / 32</b>	<b>Summe Aufwendungen / Auszahlungen operative Gebarung</b>			<b>3.700,00</b>	<b>3.700,00</b>	<b>0,00</b>	<b>3.700,00</b>	<b>3.700,00</b>	<b>0,00</b>	<b>0,00</b>
<b>SA 0 / SA 1</b>	<b>(0) Nettoergebnis (21 - 22) / (1) Geldfluss operative Gebarung (31 - 32)</b>			<b>-3.700,00</b>	<b>-3.700,00</b>	<b>0,00</b>	<b>-3.700,00</b>	<b>-3.700,00</b>	<b>0,00</b>	<b>0,00</b>
<b>SU 23</b>	<b>Summe Haushaltsrücklagen</b>			<b>0,00</b>	<b>0,00</b>	<b>0,00</b>	<b>0,00</b>	<b>0,00</b>	<b>0,00</b>	<b>0,00</b>
<b>SA00</b>	<b>Nettoergebnis nach Zuw./Entn. Haushaltsrücklagen (Saldo 0 +/- SU23)</b>			<b>-3.700,00</b>	<b>-3.700,00</b>	<b>0,00</b>				

# 1. Nachtragsvoranschlag 2022

Marktgemeinde Atzenbrugg

# NVA Ergebnis- und Finanzierungsvoranschlag Detailnachweis

	MVAG	VC QU	Ergebnisvoranschlag			Finanzierungsvoranschlag				
			EH	FH	VA 2022 inkl. NVA	VA 2022	1. NVA	VA 2022 inkl. NVA	VA 2022	1. NVA
<b>Investive Gebarung</b>										
SU 33							0,00	0,00	0,00	
SU 34							0,00	0,00	0,00	
SA2							0,00	0,00	0,00	
SA3							-3.700,00	-3.700,00	0,00	
<b>Finanzierungstätigkeit</b>										
SU 35							0,00	0,00	0,00	
SU 36							0,00	0,00	0,00	
SA4							0,00	0,00	0,00	
SA5							-3.700,00	-3.700,00	0,00	
<b>36 Heimatpflege</b>										
<b>361 Nichtwissenschaftliche Archive</b>										
<b>361000 Nicht Wissenschaftliche Archive</b>										
<b>Operative Gebarung</b>										
2/361000+808000	Einnahmen aus Buchverkauf	2116	3116	16	200,00	200,00		200,00	200,00	
2/361000+829000	Sonstige Einnahmen (Jubiläumsartikel)	2116	3116	18	100,00	100,00		100,00	100,00	
<b>SU 21 / 31</b>	<b>Summe Erträge / Einzahlungen operative Gebarung</b>				<b>300,00</b>	<b>300,00</b>	<b>0,00</b>	<b>300,00</b>	<b>300,00</b>	<b>0,00</b>
1/361000-729000	Div. Bücher, Festschriften/Topothek	2225	3225	24	1.000,00	1.000,00		1.000,00	1.000,00	
<b>SU 22 / 32</b>	<b>Summe Aufwendungen / Auszahlungen operative Gebarung</b>				<b>1.000,00</b>	<b>1.000,00</b>	<b>0,00</b>	<b>1.000,00</b>	<b>1.000,00</b>	<b>0,00</b>
SA 0 / SA 1	(0) Nettoergebnis (21 - 22) / (1) Geldfluss operative Gebarung (31 – 32)				-700,00	-700,00	0,00	-700,00	-700,00	0,00
SU 23	Summe Haushaltsrücklagen				0,00	0,00	0,00	0,00	0,00	0,00
SA00	Nettoergebnis nach Zuw./Entn. Haushaltsrücklagen (Saldo 0 +/- SU23)				-700,00	-700,00	0,00			
<b>Investive Gebarung</b>										
SU 33	Summe Einzahlungen investive Gebarung						0,00	0,00	0,00	
SU 34	Summe Auszahlungen investive Gebarung						0,00	0,00	0,00	
SA2	Saldo (2) Geldfluss aus der Investiven Gebarung (33 – 34)						0,00	0,00	0,00	
SA3	Saldo (3) Nettofinanzierungssaldo (Saldo 1 + Saldo 2)						-700,00	-700,00	0,00	
<b>Finanzierungstätigkeit</b>										
SU 35	Summe Einzahlungen aus der Finanzierungstätigkeit						0,00	0,00	0,00	
SU 36	Summe Auszahlungen aus der Finanzierungstätigkeit						0,00	0,00	0,00	
SA4	Saldo (4) Geldfluss aus der Finanzierungstätigkeit (35 – 36)						0,00	0,00	0,00	
SA5	Saldo (5) Geldfluss aus der voranschlagswirksamen Gebarung (Saldo 3 + Saldo 4)						-700,00	-700,00	0,00	

# 1. Nachtragsvoranschlag 2022

Marktgemeinde Atzenbrugg

# NVA Ergebnis- und Finanzierungsvoranschlag Detailnachweis

		MVAG		VC QU	Ergebnisvoranschlag			Finanzierungsvoranschlag			
		EH	FH		VA 2022 inkl. NVA	VA 2022	1. NVA	VA 2022 inkl. NVA	VA 2022	1. NVA	
<b>362</b>	<b>Denkmalpflege</b>										
<b>362000</b>	<b>Freizeit und Kultur</b>										
<b>Operative Gebarung</b>											
<b>SU 21 / 31</b>	<b>Summe Erträge / Einzahlungen operative Gebarung</b>				<b>0,00</b>	<b>0,00</b>	<b>0,00</b>	<b>0,00</b>	<b>0,00</b>	<b>0,00</b>	<b>0,00</b>
1/362000-619000	Instandhaltung von Denkmälern	2224	3224	24	500,00	500,00		500,00	500,00		
1/362000-680000	Planmäßige Abschreibung	2226			39.800,00	39.800,00					
<b>SU 22 / 32</b>	<b>Summe Aufwendungen / Auszahlungen operative Gebarung</b>				<b>40.300,00</b>	<b>40.300,00</b>	<b>0,00</b>	<b>500,00</b>	<b>500,00</b>	<b>0,00</b>	<b>0,00</b>
<b>SA 0 / SA 1</b>	<b>(0) Nettoergebnis (21 - 22) / (1) Geldfluss operative Gebarung (31 - 32)</b>				<b>-40.300,00</b>	<b>-40.300,00</b>	<b>0,00</b>	<b>-500,00</b>	<b>-500,00</b>	<b>0,00</b>	<b>0,00</b>
<b>SU 23</b>	<b>Summe Haushaltsrücklagen</b>				<b>0,00</b>	<b>0,00</b>	<b>0,00</b>	<b>0,00</b>	<b>0,00</b>	<b>0,00</b>	<b>0,00</b>
<b>SA00</b>	<b>Nettoergebnis nach Zuw./Entn. Haushaltsrücklagen (Saldo 0 +/- SU23)</b>				<b>-40.300,00</b>	<b>-40.300,00</b>	<b>0,00</b>				
<b>Investive Gebarung</b>											
<b>SU 33</b>	<b>Summe Einzahlungen investive Gebarung</b>							<b>0,00</b>	<b>0,00</b>	<b>0,00</b>	<b>0,00</b>
<b>SU 34</b>	<b>Summe Auszahlungen investive Gebarung</b>							<b>0,00</b>	<b>0,00</b>	<b>0,00</b>	<b>0,00</b>
<b>SA2</b>	<b>Saldo (2) Geldfluss aus der Investiven Gebarung (33 - 34)</b>							<b>0,00</b>	<b>0,00</b>	<b>0,00</b>	<b>0,00</b>
<b>SA3</b>	<b>Saldo (3) Nettofinanzierungssaldo (Saldo 1 + Saldo 2)</b>							<b>-500,00</b>	<b>-500,00</b>	<b>0,00</b>	<b>0,00</b>
<b>Finanzierungstätigkeit</b>											
<b>SU 35</b>	<b>Summe Einzahlungen aus der Finanzierungstätigkeit</b>							<b>0,00</b>	<b>0,00</b>	<b>0,00</b>	<b>0,00</b>
<b>SU 36</b>	<b>Summe Auszahlungen aus der Finanzierungstätigkeit</b>							<b>0,00</b>	<b>0,00</b>	<b>0,00</b>	<b>0,00</b>
<b>SA4</b>	<b>Saldo (4) Geldfluss aus der Finanzierungstätigkeit (35 - 36)</b>							<b>0,00</b>	<b>0,00</b>	<b>0,00</b>	<b>0,00</b>
<b>SA5</b>	<b>Saldo (5) Geldfluss aus der voranschlagswirksamen Gebarung (Saldo 3 + Saldo 4)</b>							<b>-500,00</b>	<b>-500,00</b>	<b>0,00</b>	<b>0,00</b>
<b>363</b>	<b>Altstadterhaltung und Ortsbildpflege</b>										
<b>363000</b>	<b>Dorferneuerung</b>										
<b>Operative Gebarung</b>											
<b>SU 21 / 31</b>	<b>Summe Erträge / Einzahlungen operative Gebarung</b>				<b>0,00</b>	<b>0,00</b>	<b>0,00</b>	<b>0,00</b>	<b>0,00</b>	<b>0,00</b>	<b>0,00</b>
1/363000-613000	Instandhaltung von sonstigen Grundstückseinrichtungen	2224	3224	24	38.000,00	35.000,00	3.000,00	38.000,00	35.000,00	3.000,00	3.000,00
1/363000-680000	Planmäßige Abschreibung	2226			100,00	100,00					
1/363000-720000	Personalkosten	2225	3225	24	30.000,00	30.000,00		30.000,00	30.000,00		
1/363000-728000	Ortsbildpflege (Blumen)	2225	3225	24	10.000,00	3.000,00	7.000,00	10.000,00	3.000,00	7.000,00	7.000,00
1/363000-729000	Sonstige Ausgaben	2225	3225	24	8.000,00	10.000,00	-2.000,00	8.000,00	10.000,00	-2.000,00	-2.000,00
1/363000-757000	Subvention für Verschönerungsvereine	2234	3234	27	500,00	500,00		500,00	500,00		
<b>SU 22 / 32</b>	<b>Summe Aufwendungen / Auszahlungen operative Gebarung</b>				<b>86.600,00</b>	<b>78.600,00</b>	<b>8.000,00</b>	<b>86.500,00</b>	<b>78.500,00</b>	<b>8.000,00</b>	<b>8.000,00</b>
<b>SA 0 / SA 1</b>	<b>(0) Nettoergebnis (21 - 22) / (1) Geldfluss operative Gebarung (31 - 32)</b>				<b>-86.600,00</b>	<b>-78.600,00</b>	<b>-8.000,00</b>	<b>-86.500,00</b>	<b>-78.500,00</b>	<b>-8.000,00</b>	<b>-8.000,00</b>
<b>SU 23</b>	<b>Summe Haushaltsrücklagen</b>				<b>0,00</b>	<b>0,00</b>	<b>0,00</b>	<b>0,00</b>	<b>0,00</b>	<b>0,00</b>	<b>0,00</b>
<b>SA00</b>	<b>Nettoergebnis nach Zuw./Entn. Haushaltsrücklagen (Saldo 0 +/- SU23)</b>				<b>-86.600,00</b>	<b>-78.600,00</b>	<b>-8.000,00</b>				
<b>Investive Gebarung</b>											
<b>SU 33</b>	<b>Summe Einzahlungen investive Gebarung</b>							<b>0,00</b>	<b>0,00</b>	<b>0,00</b>	<b>0,00</b>

# 1. Nachtragsvoranschlag 2022

Marktgemeinde Atzenbrugg

# NVA Ergebnis- und Finanzierungsvoranschlag Detailnachweis

		MVAG VC QU			Ergebnisvoranschlag			Finanzierungsvoranschlag		
		EH	FH		VA 2022 inkl. NVA	VA 2022	1. NVA	VA 2022 inkl. NVA	VA 2022	1. NVA
SU 34	Summe Auszahlungen investive Gebarung							0,00	0,00	0,00
SA2	Saldo (2) Geldfluss aus der Investiven Gebarung (33 – 34)							0,00	0,00	0,00
SA3	Saldo (3) Nettofinanzierungssaldo (Saldo 1 + Saldo 2)							-86.500,00	-78.500,00	-8.000,00
<b>Finanzierungstätigkeit</b>										
SU 35	Summe Einzahlungen aus der Finanzierungstätigkeit							0,00	0,00	0,00
SU 36	Summe Auszahlungen aus der Finanzierungstätigkeit							0,00	0,00	0,00
SA4	Saldo (4) Geldfluss aus der Finanzierungstätigkeit (35 – 36)							0,00	0,00	0,00
SA5	Saldo (5) Geldfluss aus der voranschlagswirksamen Gebarung (Saldo 3 + Saldo 4)							-86.500,00	-78.500,00	-8.000,00
369	Sonstige Einrichtungen und Maßnahmen									
369000	Sonstige Einrichtungen und Maßnahmen									
<b>Operative Gebarung</b>										
SU 21 / 31	Summe Erträge / Einzahlungen operative Gebarung				0,00	0,00	0,00	0,00	0,00	0,00
1/369000-720000	Personalkosten	2225	3225	24	1.500,00	1.500,00		1.500,00	1.500,00	
1/369000-729000	Brauchtumspflege	2225	3225	24	3.300,00	4.500,00	-1.200,00	3.300,00	4.500,00	-1.200,00
SU 22 / 32	Summe Aufwendungen / Auszahlungen operative Gebarung				4.800,00	6.000,00	-1.200,00	4.800,00	6.000,00	-1.200,00
SA 0 / SA 1	(0) Nettoergebnis (21 - 22) / (1) Geldfluss operative Gebarung (31 – 32)				-4.800,00	-6.000,00	1.200,00	-4.800,00	-6.000,00	1.200,00
SU 23	Summe Haushaltsrücklagen				0,00	0,00	0,00	0,00	0,00	0,00
SA00	Nettoergebnis nach Zuw./Entn. Haushaltsrücklagen (Saldo 0 +/- SU23)				-4.800,00	-6.000,00	1.200,00			
<b>Investive Gebarung</b>										
SU 33	Summe Einzahlungen investive Gebarung							0,00	0,00	0,00
SU 34	Summe Auszahlungen investive Gebarung							0,00	0,00	0,00
SA2	Saldo (2) Geldfluss aus der Investiven Gebarung (33 – 34)							0,00	0,00	0,00
SA3	Saldo (3) Nettofinanzierungssaldo (Saldo 1 + Saldo 2)							-4.800,00	-6.000,00	1.200,00
<b>Finanzierungstätigkeit</b>										
SU 35	Summe Einzahlungen aus der Finanzierungstätigkeit							0,00	0,00	0,00
SU 36	Summe Auszahlungen aus der Finanzierungstätigkeit							0,00	0,00	0,00
SA4	Saldo (4) Geldfluss aus der Finanzierungstätigkeit (35 – 36)							0,00	0,00	0,00
SA5	Saldo (5) Geldfluss aus der voranschlagswirksamen Gebarung (Saldo 3 + Saldo 4)							-4.800,00	-6.000,00	1.200,00
38	Sonstige Kulturpflege									
381	Maßnahmen der Kulturpflege									
381000	Massnahmen der Kulturpflege									
<b>Operative Gebarung</b>										
SU 21 / 31	Summe Erträge / Einzahlungen operative Gebarung				0,00	0,00	0,00	0,00	0,00	0,00
1/381000-680000	Planmäßige Abschreibung	2226			2.500,00	2.500,00				



# 1. Nachtragsvoranschlag 2022

Marktgemeinde Atzenbrugg

# NVA Ergebnis- und Finanzierungsvoranschlag Detailnachweis

		MVAG		VC QU	Ergebnisvoranschlag		Finanzierungsvoranschlag			
		EH	FH		VA 2022 inkl. NVA	VA 2022	1. NVA	VA 2022 inkl. NVA	VA 2022	1. NVA
1/381000-694000	Aufwendungen aus der Bewertung von Beteiligungen	2245			15.000,00	15.000,00				
1/381000-720000	Personalkosten	2225	3225	24	100,00	100,00		100,00	100,00	
1/381000-729000	Sonstige Ausgaben (Veranstaltungen)	2225	3225	24	200,00	200,00		200,00	200,00	
1/381000-777000	Subvention an kulturelle Einrichtungen	2234		44	100,00	100,00				
1/381000-781000	Beitrag an Schloss-GesmbH.	2232	3232	27	25.000,00	25.000,00		25.000,00	25.000,00	
<b>SU 22 / 32</b>	<b>Summe Aufwendungen / Auszahlungen operative Gebarung</b>				<b>42.900,00</b>	<b>42.900,00</b>	<b>0,00</b>	<b>25.300,00</b>	<b>25.300,00</b>	<b>0,00</b>
<b>SA 0 / SA 1</b>	<b>(0) Nettoergebnis (21 - 22) / (1) Geldfluss operative Gebarung (31 - 32)</b>				<b>-42.900,00</b>	<b>-42.900,00</b>	<b>0,00</b>	<b>-25.300,00</b>	<b>-25.300,00</b>	<b>0,00</b>
<b>SU 23</b>	<b>Summe Haushaltsrücklagen</b>				<b>0,00</b>	<b>0,00</b>	<b>0,00</b>	<b>0,00</b>	<b>0,00</b>	<b>0,00</b>
<b>SA00</b>	<b>Nettoergebnis nach Zuw./Entn. Haushaltsrücklagen (Saldo 0 +/- SU23)</b>				<b>-42.900,00</b>	<b>-42.900,00</b>	<b>0,00</b>			
<b>Investive Gebarung</b>										
<b>SU 33</b>	<b>Summe Einzahlungen investive Gebarung</b>							<b>0,00</b>	<b>0,00</b>	<b>0,00</b>
1/381000-080000	Beteiligungen an verbundenen Unternehmen		3417	60				50.000,00	250.000,00	-200.000,00
1/381000-777000	Subvention an kulturelle Einrichtungen		3434	44				100,00	100,00	
<b>SU 34</b>	<b>Summe Auszahlungen investive Gebarung</b>							<b>50.100,00</b>	<b>250.100,00</b>	<b>-200.000,00</b>
<b>SA2</b>	<b>Saldo (2) Geldfluss aus der Investiven Gebarung (33 - 34)</b>							<b>-50.100,00</b>	<b>-250.100,00</b>	<b>200.000,00</b>
<b>SA3</b>	<b>Saldo (3) Nettofinanzierungssaldo (Saldo 1 + Saldo 2)</b>							<b>-75.400,00</b>	<b>-275.400,00</b>	<b>200.000,00</b>
<b>Finanzierungstätigkeit</b>										
<b>SU 35</b>	<b>Summe Einzahlungen aus der Finanzierungstätigkeit</b>							<b>0,00</b>	<b>0,00</b>	<b>0,00</b>
<b>SU 36</b>	<b>Summe Auszahlungen aus der Finanzierungstätigkeit</b>							<b>0,00</b>	<b>0,00</b>	<b>0,00</b>
<b>SA4</b>	<b>Saldo (4) Geldfluss aus der Finanzierungstätigkeit (35 - 36)</b>							<b>0,00</b>	<b>0,00</b>	<b>0,00</b>
<b>SA5</b>	<b>Saldo (5) Geldfluss aus der voranschlagswirksamen Gebarung (Saldo 3 + Saldo 4)</b>							<b>-75.400,00</b>	<b>-275.400,00</b>	<b>200.000,00</b>
<b>39 Kultus</b>										
<b>390 Kirchliche Angelegenheiten</b>										
<b>390000 Kirchliche Angelegenheiten</b>										
<b>Operative Gebarung</b>										
2/390000+828100	Personalkostensätze f. Kirchenplatz	2116	3116	18	1.500,00	1.500,00		1.500,00	1.500,00	
2/390000+829000	Sonstige Erträge - Geldspenden	2116	3116	18						
2/390000+860000	Transfers von Bund, Bundesfonds und Bundeskammern (Bundesdenkmalamt)	2121	3121	15						
2/390000+861000	Transfers von Ländern, Landesfonds und Landeskammern	2121	3121	15						
<b>SU 21 / 31</b>	<b>Summe Erträge / Einzahlungen operative Gebarung</b>				<b>1.500,00</b>	<b>1.500,00</b>	<b>0,00</b>	<b>1.500,00</b>	<b>1.500,00</b>	<b>0,00</b>
1/390000-600000	Strom Läuterwerke und Kapellen	2222	3222	24	1.500,00	1.200,00	300,00	1.500,00	1.200,00	300,00
1/390000-614000	Instandhaltung Kapellen und Läuterwerke	2224	3224	24	1.000,00	1.500,00	-500,00	1.000,00	1.500,00	-500,00
1/390000-670000	Versicherung Kapellen	2222	3222	24	1.600,00	1.400,00	200,00	1.600,00	1.400,00	200,00

# 1. Nachtragsvoranschlag 2022

Marktgemeinde Atzenbrugg

# NVA Ergebnis- und Finanzierungsvoranschlag Detailnachweis

		MVAG		VC QU	Ergebnisvoranschlag			Finanzierungsvoranschlag		
		EH	FH		VA 2022 inkl. NVA	VA 2022	1. NVA	VA 2022 inkl. NVA	VA 2022	1. NVA
1/390000-720000	Personalkosten	2225	3225	24	1.000,00	1.500,00	-500,00	1.000,00	1.500,00	-500,00
1/390000-721100	Personalkosten f. Kirchenplatz	2225	3225	22	1.000,00	1.500,00	-500,00	1.000,00	1.500,00	-500,00
1/390000-729000	Aufwendungen für Kirchen, Kapellen	2225	3225	24	3.000,00	3.000,00		3.000,00	3.000,00	
1/390000-775000	Kapitaltransfers an Unternehmen (ohne Finanzunternehmen) und andere	2233		44						
<b>SU 22 / 32</b>	<b>Summe Aufwendungen / Auszahlungen operative Gebarung</b>				<b>9.100,00</b>	<b>10.100,00</b>	<b>-1.000,00</b>	<b>9.100,00</b>	<b>10.100,00</b>	<b>-1.000,00</b>
<b>SA 0 / SA 1</b>	<b>(0) Nettoergebnis (21 - 22) / (1) Geldfluss operative Gebarung (31 - 32)</b>				<b>-7.600,00</b>	<b>-8.600,00</b>	<b>1.000,00</b>	<b>-7.600,00</b>	<b>-8.600,00</b>	<b>1.000,00</b>
2/390000+894001	Entnahmen von zweckgebundenen Haushaltsrücklagen	2301			500,00	500,00				
1/390000-794001	Zuweisung an zweckgebundene Haushaltsrücklagen	2401			100,00	100,00				
<b>SU 23</b>	<b>Summe Haushaltsrücklagen</b>				<b>400,00</b>	<b>400,00</b>	<b>0,00</b>	<b>0,00</b>	<b>0,00</b>	<b>0,00</b>
<b>SA00</b>	<b>Nettoergebnis nach Zuw./Entn. Haushaltsrücklagen (Saldo 0 +/- SU23)</b>				<b>-7.200,00</b>	<b>-8.200,00</b>	<b>1.000,00</b>			
<b>Investive Gebarung</b>										
<b>SU 33</b>	<b>Summe Einzahlungen investive Gebarung</b>							<b>0,00</b>	<b>0,00</b>	<b>0,00</b>
1/390000-775000	Kapitaltransfers an Unternehmen (ohne Finanzunternehmen) und andere		3433	44						
<b>SU 34</b>	<b>Summe Auszahlungen investive Gebarung</b>							<b>0,00</b>	<b>0,00</b>	<b>0,00</b>
<b>SA2</b>	<b>Saldo (2) Geldfluss aus der Investiven Gebarung (33 - 34)</b>							<b>0,00</b>	<b>0,00</b>	<b>0,00</b>
<b>SA3</b>	<b>Saldo (3) Nettofinanzierungssaldo (Saldo 1 + Saldo 2)</b>							<b>-7.600,00</b>	<b>-8.600,00</b>	<b>1.000,00</b>
<b>Finanzierungstätigkeit</b>										
<b>SU 35</b>	<b>Summe Einzahlungen aus der Finanzierungstätigkeit</b>							<b>0,00</b>	<b>0,00</b>	<b>0,00</b>
<b>SU 36</b>	<b>Summe Auszahlungen aus der Finanzierungstätigkeit</b>							<b>0,00</b>	<b>0,00</b>	<b>0,00</b>
<b>SA4</b>	<b>Saldo (4) Geldfluss aus der Finanzierungstätigkeit (35 - 36)</b>							<b>0,00</b>	<b>0,00</b>	<b>0,00</b>
<b>SA5</b>	<b>Saldo (5) Geldfluss aus der voranschlagswirksamen Gebarung (Saldo 3 + Saldo 4)</b>							<b>-7.600,00</b>	<b>-8.600,00</b>	<b>1.000,00</b>

		MVAG		VC QU	Ergebnisvoranschlag		Finanzierungsvoranschlag		
		EH	FH		VA 2022 inkl. NVA	VA 2022	1. NVA	VA 2022 inkl. NVA	VA 2022
<b>4 Soziale Wohlfahrt und Wohnbauförderung</b>									
<b>41</b>	<b>Allgemeine öffentliche Wohlfahrt</b>								
<b>419</b>	<b>Sonstige Einrichtungen und Maßnahmen</b>								
<b>419000</b>	<b>Sonstige Einrichtungen und Maßnahmen</b>								
<b>Operative Gebarung</b>									
2/419000+861000	Transfers von Ländern, Landesfonds und Landeskammern	2121	3121	15	300,00		300,00	300,00	300,00
<b>SU 21 / 31</b>	<b>Summe Erträge / Einzahlungen operative Gebarung</b>				<b>300,00</b>	<b>0,00</b>	<b>300,00</b>	<b>300,00</b>	<b>0,00</b>
1/419000-751000	Wohnsitzgemeindebeitrag - SHG	2231	3231	26	4.000,00	8.000,00	-4.000,00	4.000,00	8.000,00
1/419000-751100	Sozialhilfeumlage	2231	3231	26	452.000,00	452.000,00		452.000,00	452.000,00
<b>SU 22 / 32</b>	<b>Summe Aufwendungen / Auszahlungen operative Gebarung</b>				<b>456.000,00</b>	<b>460.000,00</b>	<b>-4.000,00</b>	<b>456.000,00</b>	<b>460.000,00</b>
<b>SA 0 / SA 1</b>	<b>(0) Nettoergebnis (21 - 22) / (1) Geldfluss operative Gebarung (31 - 32)</b>				<b>-455.700,00</b>	<b>-460.000,00</b>	<b>4.300,00</b>	<b>-455.700,00</b>	<b>-460.000,00</b>
<b>SU 23</b>	<b>Summe Haushaltsrücklagen</b>				<b>0,00</b>	<b>0,00</b>	<b>0,00</b>	<b>0,00</b>	<b>0,00</b>
<b>SA00</b>	<b>Nettoergebnis nach Zuw./Entn. Haushaltsrücklagen (Saldo 0 +/- SU23)</b>				<b>-455.700,00</b>	<b>-460.000,00</b>	<b>4.300,00</b>		
<b>Investive Gebarung</b>									
<b>SU 33</b>	<b>Summe Einzahlungen investive Gebarung</b>							<b>0,00</b>	<b>0,00</b>
<b>SU 34</b>	<b>Summe Auszahlungen investive Gebarung</b>							<b>0,00</b>	<b>0,00</b>
<b>SA2</b>	<b>Saldo (2) Geldfluss aus der Investiven Gebarung (33 - 34)</b>							<b>0,00</b>	<b>0,00</b>
<b>SA3</b>	<b>Saldo (3) Nettofinanzierungssaldo (Saldo 1 + Saldo 2)</b>							<b>-455.700,00</b>	<b>-460.000,00</b>
<b>Finanzierungstätigkeit</b>									
<b>SU 35</b>	<b>Summe Einzahlungen aus der Finanzierungstätigkeit</b>							<b>0,00</b>	<b>0,00</b>
<b>SU 36</b>	<b>Summe Auszahlungen aus der Finanzierungstätigkeit</b>							<b>0,00</b>	<b>0,00</b>
<b>SA4</b>	<b>Saldo (4) Geldfluss aus der Finanzierungstätigkeit (35 - 36)</b>							<b>0,00</b>	<b>0,00</b>
<b>SA5</b>	<b>Saldo (5) Geldfluss aus der voranschlagswirksamen Gebarung (Saldo 3 + Saldo 4)</b>							<b>-455.700,00</b>	<b>-460.000,00</b>
<b>42</b>	<b>Freie Wohlfahrt</b>								
<b>424</b>	<b>Heimhilfe</b>								
<b>424000</b>	<b>Heimhilfe</b>								
<b>Operative Gebarung</b>									
<b>SU 21 / 31</b>	<b>Summe Erträge / Einzahlungen operative Gebarung</b>				<b>0,00</b>	<b>0,00</b>	<b>0,00</b>	<b>0,00</b>	<b>0,00</b>
1/424000-728000	Essen auf Rädern	2225	3225	24	1.000,00	1.000,00		1.000,00	1.000,00
<b>SU 22 / 32</b>	<b>Summe Aufwendungen / Auszahlungen operative Gebarung</b>				<b>1.000,00</b>	<b>1.000,00</b>	<b>0,00</b>	<b>1.000,00</b>	<b>1.000,00</b>
<b>SA 0 / SA 1</b>	<b>(0) Nettoergebnis (21 - 22) / (1) Geldfluss operative Gebarung (31 - 32)</b>				<b>-1.000,00</b>	<b>-1.000,00</b>	<b>0,00</b>	<b>-1.000,00</b>	<b>-1.000,00</b>
<b>SU 23</b>	<b>Summe Haushaltsrücklagen</b>				<b>0,00</b>	<b>0,00</b>	<b>0,00</b>	<b>0,00</b>	<b>0,00</b>
<b>SA00</b>	<b>Nettoergebnis nach Zuw./Entn. Haushaltsrücklagen (Saldo 0 +/- SU23)</b>				<b>-1.000,00</b>	<b>-1.000,00</b>	<b>0,00</b>		

# 1. Nachtragsvoranschlag 2022

Marktgemeinde Atzenbrugg

# NVA Ergebnis- und Finanzierungsvoranschlag Detailnachweis

	MVAG	VC QU	Ergebnisvoranschlag			Finanzierungsvoranschlag				
			EH	FH	VA 2022 inkl. NVA	VA 2022	1. NVA	VA 2022 inkl. NVA	VA 2022	1. NVA
<b>Investive Gebarung</b>										
SU 33							0,00	0,00	0,00	
SU 34							0,00	0,00	0,00	
SA2							0,00	0,00	0,00	
SA3							-1.000,00	-1.000,00	0,00	
<b>Finanzierungstätigkeit</b>										
SU 35							0,00	0,00	0,00	
SU 36							0,00	0,00	0,00	
SA4							0,00	0,00	0,00	
SA5							-1.000,00	-1.000,00	0,00	
429										
429000										
<b>Operative Gebarung</b>										
SU 21 / 31						0,00	0,00	0,00	0,00	0,00
1/429000-729000			2225	3225	24	1.000,00	1.000,00	1.000,00	1.000,00	
1/429000-768000			2234	3234	27	100,00	100,00	100,00	100,00	
SU 22 / 32						1.100,00	1.100,00	0,00	1.100,00	1.100,00
SA 0 / SA 1						-1.100,00	-1.100,00	0,00	-1.100,00	-1.100,00
SU 23						0,00	0,00	0,00	0,00	0,00
SA00						-1.100,00	-1.100,00	0,00		
<b>Investive Gebarung</b>										
SU 33							0,00	0,00	0,00	0,00
SU 34							0,00	0,00	0,00	0,00
SA2							0,00	0,00	0,00	0,00
SA3							-1.100,00	-1.100,00	0,00	0,00
<b>Finanzierungstätigkeit</b>										
SU 35							0,00	0,00	0,00	0,00
SU 36							0,00	0,00	0,00	0,00
SA4							0,00	0,00	0,00	0,00
SA5							-1.100,00	-1.100,00	0,00	0,00

# 1. Nachtragsvoranschlag 2022

Marktgemeinde Atzenbrugg

# NVA Ergebnis- und Finanzierungsvoranschlag Detailnachweis

	MVAG	VC QU	Ergebnisvoranschlag		Finanzierungsvoranschlag					
			EH	FH	VA 2022 inkl. NVA	VA 2022	1. NVA	VA 2022 inkl. NVA	VA 2022	1. NVA
<b>43</b>	<b>Jugendwohlfahrt</b>									
<b>439</b>	<b>Sonstige Einrichtungen und Maßnahmen</b>									
<b>439000</b>	<b>Sonstige Einrichtungen und Maßnahmen</b>									
<b>Operative Gebarung</b>										
<b>SU 21 / 31</b>	<b>Summe Erträge / Einzahlungen operative Gebarung</b>				<b>0,00</b>	<b>0,00</b>	<b>0,00</b>	<b>0,00</b>	<b>0,00</b>	<b>0,00</b>
1/439000-751000	Jugendwohlfahrtsumlage	2231 3231 26			86.000,00	86.000,00		86.000,00	86.000,00	
1/439000-768100	Beitrag Tagesmütter	2234 3234 27			1.500,00	1.500,00		1.500,00	1.500,00	
<b>SU 22 / 32</b>	<b>Summe Aufwendungen / Auszahlungen operative Gebarung</b>				<b>87.500,00</b>	<b>87.500,00</b>	<b>0,00</b>	<b>87.500,00</b>	<b>87.500,00</b>	<b>0,00</b>
<b>SA 0 / SA 1</b>	<b>(0) Nettoergebnis (21 - 22) / (1) Geldfluss operative Gebarung (31 - 32)</b>				<b>-87.500,00</b>	<b>-87.500,00</b>	<b>0,00</b>	<b>-87.500,00</b>	<b>-87.500,00</b>	<b>0,00</b>
<b>SU 23</b>	<b>Summe Haushaltsrücklagen</b>				<b>0,00</b>	<b>0,00</b>	<b>0,00</b>	<b>0,00</b>	<b>0,00</b>	<b>0,00</b>
<b>SA00</b>	<b>Nettoergebnis nach Zuw./Entn. Haushaltsrücklagen (Saldo 0 +/- SU23)</b>				<b>-87.500,00</b>	<b>-87.500,00</b>	<b>0,00</b>			<b>0,00</b>
<b>Investive Gebarung</b>										
<b>SU 33</b>	<b>Summe Einzahlungen investive Gebarung</b>						<b>0,00</b>	<b>0,00</b>		<b>0,00</b>
<b>SU 34</b>	<b>Summe Auszahlungen investive Gebarung</b>						<b>0,00</b>	<b>0,00</b>		<b>0,00</b>
<b>SA2</b>	<b>Saldo (2) Geldfluss aus der Investiven Gebarung (33 - 34)</b>						<b>0,00</b>	<b>0,00</b>		<b>0,00</b>
<b>SA3</b>	<b>Saldo (3) Nettofinanzierungssaldo (Saldo 1 + Saldo 2)</b>						<b>-87.500,00</b>	<b>-87.500,00</b>		<b>0,00</b>
<b>Finanzierungstätigkeit</b>										
<b>SU 35</b>	<b>Summe Einzahlungen aus der Finanzierungstätigkeit</b>						<b>0,00</b>	<b>0,00</b>		<b>0,00</b>
<b>SU 36</b>	<b>Summe Auszahlungen aus der Finanzierungstätigkeit</b>						<b>0,00</b>	<b>0,00</b>		<b>0,00</b>
<b>SA4</b>	<b>Saldo (4) Geldfluss aus der Finanzierungstätigkeit (35 - 36)</b>						<b>0,00</b>	<b>0,00</b>		<b>0,00</b>
<b>SA5</b>	<b>Saldo (5) Geldfluss aus der voranschlagswirksamen Gebarung (Saldo 3 + Saldo 4)</b>						<b>-87.500,00</b>	<b>-87.500,00</b>		<b>0,00</b>
<b>44</b>	<b>Behebung von Notständen</b>									
<b>441</b>	<b>Maßnahmen</b>									
<b>441000</b>	<b>Maßnahmen</b>									
<b>Operative Gebarung</b>										
<b>SU 21 / 31</b>	<b>Summe Erträge / Einzahlungen operative Gebarung</b>				<b>0,00</b>	<b>0,00</b>	<b>0,00</b>	<b>0,00</b>	<b>0,00</b>	<b>0,00</b>
1/441000-768000	Nothaushilfe an Bedürftige	2234 3234 27			500,00	500,00		500,00	500,00	
<b>SU 22 / 32</b>	<b>Summe Aufwendungen / Auszahlungen operative Gebarung</b>				<b>500,00</b>	<b>500,00</b>	<b>0,00</b>	<b>500,00</b>	<b>500,00</b>	<b>0,00</b>
<b>SA 0 / SA 1</b>	<b>(0) Nettoergebnis (21 - 22) / (1) Geldfluss operative Gebarung (31 - 32)</b>				<b>-500,00</b>	<b>-500,00</b>	<b>0,00</b>	<b>-500,00</b>	<b>-500,00</b>	<b>0,00</b>
<b>SU 23</b>	<b>Summe Haushaltsrücklagen</b>				<b>0,00</b>	<b>0,00</b>	<b>0,00</b>	<b>0,00</b>	<b>0,00</b>	<b>0,00</b>
<b>SA00</b>	<b>Nettoergebnis nach Zuw./Entn. Haushaltsrücklagen (Saldo 0 +/- SU23)</b>				<b>-500,00</b>	<b>-500,00</b>	<b>0,00</b>			<b>0,00</b>
<b>Investive Gebarung</b>										
<b>SU 33</b>	<b>Summe Einzahlungen investive Gebarung</b>						<b>0,00</b>	<b>0,00</b>		<b>0,00</b>
<b>SU 34</b>	<b>Summe Auszahlungen investive Gebarung</b>						<b>0,00</b>	<b>0,00</b>		<b>0,00</b>
<b>SA2</b>	<b>Saldo (2) Geldfluss aus der Investiven Gebarung (33 - 34)</b>						<b>0,00</b>	<b>0,00</b>		<b>0,00</b>

# 1. Nachtragsvoranschlag 2022

Marktgemeinde Atzenbrugg

# NVA Ergebnis- und Finanzierungsvoranschlag Detailnachweis

		MVAG VC QU			Ergebnisvoranschlag			Finanzierungsvoranschlag		
		EH	FH		VA 2022 inkl. NVA	VA 2022	1. NVA	VA 2022 inkl. NVA	VA 2022	1. NVA
<b>SA3</b>	<b>Saldo (3) Nettofinanzierungssaldo (Saldo 1 + Saldo 2)</b>							<b>-500,00</b>	<b>-500,00</b>	<b>0,00</b>
<b>Finanzierungstätigkeit</b>										
<b>SU 35</b>	<b>Summe Einzahlungen aus der Finanzierungstätigkeit</b>							<b>0,00</b>	<b>0,00</b>	<b>0,00</b>
<b>SU 36</b>	<b>Summe Auszahlungen aus der Finanzierungstätigkeit</b>							<b>0,00</b>	<b>0,00</b>	<b>0,00</b>
<b>SA4</b>	<b>Saldo (4) Geldfluss aus der Finanzierungstätigkeit (35 – 36)</b>							<b>0,00</b>	<b>0,00</b>	<b>0,00</b>
<b>SA5</b>	<b>Saldo (5) Geldfluss aus der voranschlagswirksamen Gebarung (Saldo 3 + Saldo 4)</b>							<b>-500,00</b>	<b>-500,00</b>	<b>0,00</b>
<b>46</b>	<b>Familienpolitische Maßnahmen</b>									
<b>469</b>	<b>Sonstige Maßnahmen</b>									
<b>469000</b>	<b>Sonstige Maßnahmen</b>									
<b>Operative Gebarung</b>										
<b>SU 21 / 31</b>	<b>Summe Erträge / Einzahlungen operative Gebarung</b>				<b>0,00</b>	<b>0,00</b>	<b>0,00</b>	<b>0,00</b>	<b>0,00</b>	<b>0,00</b>
1/469000-413000	Geburtspräsent	2221	3221	23	3.000,00	2.500,00	500,00	3.000,00	2.500,00	500,00
1/469000-458000	Beitrag zum Geburtsvorbereitungskurs	2221	3221	23						
1/469000-728000	Trägerförderung Personalkosten	2225	3225	24	1.000,00	1.500,00	-500,00	1.000,00	1.500,00	-500,00
1/469000-729000	Mutterberatung	2225	3225	24	100,00	100,00		100,00	100,00	
1/469000-768000	Beitrag zum Geburtsvorbereitungskurs	2234	3234	27	200,00	200,00		200,00	200,00	
<b>SU 22 / 32</b>	<b>Summe Aufwendungen / Auszahlungen operative Gebarung</b>				<b>4.300,00</b>	<b>4.300,00</b>	<b>0,00</b>	<b>4.300,00</b>	<b>4.300,00</b>	<b>0,00</b>
<b>SA 0 / SA 1</b>	<b>(0) Nettoergebnis (21 - 22) / (1) Geldfluss operative Gebarung (31 – 32)</b>				<b>-4.300,00</b>	<b>-4.300,00</b>	<b>0,00</b>	<b>-4.300,00</b>	<b>-4.300,00</b>	<b>0,00</b>
<b>SU 23</b>	<b>Summe Haushaltsrücklagen</b>				<b>0,00</b>	<b>0,00</b>	<b>0,00</b>	<b>0,00</b>	<b>0,00</b>	<b>0,00</b>
<b>SA00</b>	<b>Nettoergebnis nach Zuw./Entn. Haushaltsrücklagen (Saldo 0 +/- SU23)</b>				<b>-4.300,00</b>	<b>-4.300,00</b>	<b>0,00</b>			
<b>Investive Gebarung</b>										
<b>SU 33</b>	<b>Summe Einzahlungen investive Gebarung</b>							<b>0,00</b>	<b>0,00</b>	<b>0,00</b>
<b>SU 34</b>	<b>Summe Auszahlungen investive Gebarung</b>							<b>0,00</b>	<b>0,00</b>	<b>0,00</b>
<b>SA2</b>	<b>Saldo (2) Geldfluss aus der Investiven Gebarung (33 – 34)</b>							<b>0,00</b>	<b>0,00</b>	<b>0,00</b>
<b>SA3</b>	<b>Saldo (3) Nettofinanzierungssaldo (Saldo 1 + Saldo 2)</b>							<b>-4.300,00</b>	<b>-4.300,00</b>	<b>0,00</b>
<b>Finanzierungstätigkeit</b>										
<b>SU 35</b>	<b>Summe Einzahlungen aus der Finanzierungstätigkeit</b>							<b>0,00</b>	<b>0,00</b>	<b>0,00</b>
<b>SU 36</b>	<b>Summe Auszahlungen aus der Finanzierungstätigkeit</b>							<b>0,00</b>	<b>0,00</b>	<b>0,00</b>
<b>SA4</b>	<b>Saldo (4) Geldfluss aus der Finanzierungstätigkeit (35 – 36)</b>							<b>0,00</b>	<b>0,00</b>	<b>0,00</b>
<b>SA5</b>	<b>Saldo (5) Geldfluss aus der voranschlagswirksamen Gebarung (Saldo 3 + Saldo 4)</b>							<b>-4.300,00</b>	<b>-4.300,00</b>	<b>0,00</b>

# 1. Nachtragsvoranschlag 2022

Marktgemeinde Atzenbrugg

# NVA Ergebnis- und Finanzierungsvoranschlag Detailnachweis

	MVAG	VC QU	Ergebnisvoranschlag			Finanzierungsvoranschlag				
			EH	FH	VA 2022 inkl. NVA	VA 2022	1. NVA	VA 2022 inkl. NVA	VA 2022	1. NVA
<b>48</b>	<b>Wohnbauförderung</b>									
<b>480</b>	<b>Allgemeine Wohnbauförderung</b>									
<b>480000</b>	<b>Allgemeine Wohnbauförderung</b>									
<b>Operative Gebarung</b>										
<b>SU 21 / 31</b>	<b>Summe Erträge / Einzahlungen operative Gebarung</b>				<b>0,00</b>	<b>0,00</b>	<b>0,00</b>	<b>0,00</b>	<b>0,00</b>	
1/480000-729000	Beihilfen an Bauwerber	2225 3225 24			12.000,00	20.000,00	-8.000,00	12.000,00	20.000,00	-8.000,00
1/480000-729100	Förderung von Solarmalgen, Wärmepumpen	2225 3225 24			8.000,00	6.500,00	1.500,00	8.000,00	6.500,00	1.500,00
<b>SU 22 / 32</b>	<b>Summe Aufwendungen / Auszahlungen operative Gebarung</b>				<b>20.000,00</b>	<b>26.500,00</b>	<b>-6.500,00</b>	<b>20.000,00</b>	<b>26.500,00</b>	<b>-6.500,00</b>
<b>SA 0 / SA 1</b>	<b>(0) Nettoergebnis (21 - 22) / (1) Geldfluss operative Gebarung (31 - 32)</b>				<b>-20.000,00</b>	<b>-26.500,00</b>	<b>6.500,00</b>	<b>-20.000,00</b>	<b>-26.500,00</b>	<b>6.500,00</b>
<b>SU 23</b>	<b>Summe Haushaltsrücklagen</b>				<b>0,00</b>	<b>0,00</b>	<b>0,00</b>	<b>0,00</b>	<b>0,00</b>	<b>0,00</b>
<b>SA00</b>	<b>Nettoergebnis nach Zuw./Entn. Haushaltsrücklagen (Saldo 0 +/- SU23)</b>				<b>-20.000,00</b>	<b>-26.500,00</b>	<b>6.500,00</b>			
<b>Investive Gebarung</b>										
<b>SU 33</b>	<b>Summe Einzahlungen investive Gebarung</b>						<b>0,00</b>	<b>0,00</b>	<b>0,00</b>	
<b>SU 34</b>	<b>Summe Auszahlungen investive Gebarung</b>						<b>0,00</b>	<b>0,00</b>	<b>0,00</b>	
<b>SA2</b>	<b>Saldo (2) Geldfluss aus der Investiven Gebarung (33 - 34)</b>						<b>0,00</b>	<b>0,00</b>	<b>0,00</b>	
<b>SA3</b>	<b>Saldo (3) Nettofinanzierungssaldo (Saldo 1 + Saldo 2)</b>						<b>-20.000,00</b>	<b>-26.500,00</b>	<b>6.500,00</b>	
<b>Finanzierungstätigkeit</b>										
<b>SU 35</b>	<b>Summe Einzahlungen aus der Finanzierungstätigkeit</b>						<b>0,00</b>	<b>0,00</b>	<b>0,00</b>	
<b>SU 36</b>	<b>Summe Auszahlungen aus der Finanzierungstätigkeit</b>						<b>0,00</b>	<b>0,00</b>	<b>0,00</b>	
<b>SA4</b>	<b>Saldo (4) Geldfluss aus der Finanzierungstätigkeit (35 - 36)</b>						<b>0,00</b>	<b>0,00</b>	<b>0,00</b>	
<b>SA5</b>	<b>Saldo (5) Geldfluss aus der voranschlagswirksamen Gebarung (Saldo 3 + Saldo 4)</b>						<b>-20.000,00</b>	<b>-26.500,00</b>	<b>6.500,00</b>	
<b>489</b>	<b>Sonstige Maßnahmen</b>									
<b>489000</b>	<b>Sonstige Maßnahmen</b>									
<b>Operative Gebarung</b>										
<b>SU 21 / 31</b>	<b>Summe Erträge / Einzahlungen operative Gebarung</b>				<b>0,00</b>	<b>0,00</b>	<b>0,00</b>	<b>0,00</b>	<b>0,00</b>	
1/489000-729000	Zinsenzuschüsse an Bauwerber	2225 3225 24			1.700,00	2.200,00	-500,00	1.700,00	2.200,00	-500,00
<b>SU 22 / 32</b>	<b>Summe Aufwendungen / Auszahlungen operative Gebarung</b>				<b>1.700,00</b>	<b>2.200,00</b>	<b>-500,00</b>	<b>1.700,00</b>	<b>2.200,00</b>	<b>-500,00</b>
<b>SA 0 / SA 1</b>	<b>(0) Nettoergebnis (21 - 22) / (1) Geldfluss operative Gebarung (31 - 32)</b>				<b>-1.700,00</b>	<b>-2.200,00</b>	<b>500,00</b>	<b>-1.700,00</b>	<b>-2.200,00</b>	<b>500,00</b>
<b>SU 23</b>	<b>Summe Haushaltsrücklagen</b>				<b>0,00</b>	<b>0,00</b>	<b>0,00</b>	<b>0,00</b>	<b>0,00</b>	
<b>SA00</b>	<b>Nettoergebnis nach Zuw./Entn. Haushaltsrücklagen (Saldo 0 +/- SU23)</b>				<b>-1.700,00</b>	<b>-2.200,00</b>	<b>500,00</b>			
<b>Investive Gebarung</b>										
<b>SU 33</b>	<b>Summe Einzahlungen investive Gebarung</b>						<b>0,00</b>	<b>0,00</b>	<b>0,00</b>	
<b>SU 34</b>	<b>Summe Auszahlungen investive Gebarung</b>						<b>0,00</b>	<b>0,00</b>	<b>0,00</b>	
<b>SA2</b>	<b>Saldo (2) Geldfluss aus der Investiven Gebarung (33 - 34)</b>						<b>0,00</b>	<b>0,00</b>	<b>0,00</b>	
<b>SA3</b>	<b>Saldo (3) Nettofinanzierungssaldo (Saldo 1 + Saldo 2)</b>						<b>-1.700,00</b>	<b>-2.200,00</b>	<b>500,00</b>	

	MVAG		VC QU	Ergebnisvoranschlag			Finanzierungsvoranschlag		
	EH	FH		VA 2022 inkl. NVA	VA 2022	1. NVA	VA 2022 inkl. NVA	VA 2022	1. NVA
<b>Finanzierungstätigkeit</b>									
SU 35							0,00	0,00	0,00
SU 36							0,00	0,00	0,00
SA4							0,00	0,00	0,00
SA5							-1.700,00	-2.200,00	500,00



# 1. Nachtragsvoranschlag 2022

Marktgemeinde Atzenbrugg

# NVA Ergebnis- und Finanzierungsvoranschlag Detailnachweis

	MVAG	VC QU	Ergebnisvoranschlag				Finanzierungsvoranschlag			
			EH	FH	VA 2022 inkl. NVA	VA 2022	1. NVA	VA 2022 inkl. NVA	VA 2022	1. NVA
<b>5 Gesundheit</b>										
<b>51</b>	<b>Gesundheitsdienst</b>									
<b>510</b>	<b>Medizinische Bereichsversorgung</b>									
<b>510000</b>	<b>Medizinische Bereichsversorgung</b>									
<b>Operative Gebarung</b>										
2/510000+828000	Rückersätze von Totenbeschau	2116	3116	18	1.000,00	2.500,00	-1.500,00	1.000,00	2.500,00	-1.500,00
<b>SU 21 / 31</b>	<b>Summe Erträge / Einzahlungen operative Gebarung</b>				<b>1.000,00</b>	<b>2.500,00</b>	<b>-1.500,00</b>	<b>1.000,00</b>	<b>2.500,00</b>	<b>-1.500,00</b>
1/510000-720000	Kostenbeiträge (Kostenersätze) für Leistungen	2225	3225	24	200,00	200,00		200,00	200,00	
1/510000-728000	Totenbeschaugebühren	2225	3225	24	1.000,00	1.000,00		1.000,00	1.000,00	
1/510000-729000	Sonstige Ausgaben	2225	3225	24	200,00	200,00		200,00	200,00	
1/510000-751000	Beitrag an Pensionsverband	2231	3231	26	11.100,00	11.100,00		11.100,00	11.100,00	
<b>SU 22 / 32</b>	<b>Summe Aufwendungen / Auszahlungen operative Gebarung</b>				<b>12.500,00</b>	<b>12.500,00</b>	<b>0,00</b>	<b>12.500,00</b>	<b>12.500,00</b>	<b>0,00</b>
<b>SA 0 / SA 1</b>	<b>(0) Nettoergebnis (21 - 22) / (1) Geldfluss operative Gebarung (31 - 32)</b>				<b>-11.500,00</b>	<b>-10.000,00</b>	<b>-1.500,00</b>	<b>-11.500,00</b>	<b>-10.000,00</b>	<b>-1.500,00</b>
<b>SU 23</b>	<b>Summe Haushaltsrücklagen</b>				<b>0,00</b>	<b>0,00</b>	<b>0,00</b>	<b>0,00</b>	<b>0,00</b>	<b>0,00</b>
<b>SA00</b>	<b>Nettoergebnis nach Zuw./Entn. Haushaltsrücklagen (Saldo 0 +/- SU23)</b>				<b>-11.500,00</b>	<b>-10.000,00</b>	<b>-1.500,00</b>			
<b>Investive Gebarung</b>										
<b>SU 33</b>	<b>Summe Einzahlungen investive Gebarung</b>							<b>0,00</b>	<b>0,00</b>	<b>0,00</b>
<b>SU 34</b>	<b>Summe Auszahlungen investive Gebarung</b>							<b>0,00</b>	<b>0,00</b>	<b>0,00</b>
<b>SA2</b>	<b>Saldo (2) Geldfluss aus der Investiven Gebarung (33 - 34)</b>							<b>0,00</b>	<b>0,00</b>	<b>0,00</b>
<b>SA3</b>	<b>Saldo (3) Nettofinanzierungssaldo (Saldo 1 + Saldo 2)</b>							<b>-11.500,00</b>	<b>-10.000,00</b>	<b>-1.500,00</b>
<b>Finanzierungstätigkeit</b>										
<b>SU 35</b>	<b>Summe Einzahlungen aus der Finanzierungstätigkeit</b>							<b>0,00</b>	<b>0,00</b>	<b>0,00</b>
<b>SU 36</b>	<b>Summe Auszahlungen aus der Finanzierungstätigkeit</b>							<b>0,00</b>	<b>0,00</b>	<b>0,00</b>
<b>SA4</b>	<b>Saldo (4) Geldfluss aus der Finanzierungstätigkeit (35 - 36)</b>							<b>0,00</b>	<b>0,00</b>	<b>0,00</b>
<b>SA5</b>	<b>Saldo (5) Geldfluss aus der voranschlagswirksamen Gebarung (Saldo 3 + Saldo 4)</b>							<b>-11.500,00</b>	<b>-10.000,00</b>	<b>-1.500,00</b>
<b>512</b>	<b>Sonstige medizinische Beratung und Betreuung</b>									
<b>512000</b>	<b>Sonstige Medizinische Beratung und Betreuung</b>									
<b>Operative Gebarung</b>										
2/512000+829000	Veranstaltungserlöse	2116	3116	18	500,00	500,00		500,00	500,00	
2/512000+829100	Sonstige Einnahmen-Gesundheitsforum	2116	3116	18	200,00	200,00		200,00	200,00	
<b>SU 21 / 31</b>	<b>Summe Erträge / Einzahlungen operative Gebarung</b>				<b>700,00</b>	<b>700,00</b>	<b>0,00</b>	<b>700,00</b>	<b>700,00</b>	<b>0,00</b>
1/512000-729000	Gesunde Gemeinde - Beitrag	2225	3225	24	500,00	2.000,00	-1.500,00	500,00	2.000,00	-1.500,00
<b>SU 22 / 32</b>	<b>Summe Aufwendungen / Auszahlungen operative Gebarung</b>				<b>500,00</b>	<b>2.000,00</b>	<b>-1.500,00</b>	<b>500,00</b>	<b>2.000,00</b>	<b>-1.500,00</b>
<b>SA 0 / SA 1</b>	<b>(0) Nettoergebnis (21 - 22) / (1) Geldfluss operative Gebarung (31 - 32)</b>				<b>200,00</b>	<b>-1.300,00</b>	<b>1.500,00</b>	<b>200,00</b>	<b>-1.300,00</b>	<b>1.500,00</b>
<b>SU 23</b>	<b>Summe Haushaltsrücklagen</b>				<b>0,00</b>	<b>0,00</b>	<b>0,00</b>	<b>0,00</b>	<b>0,00</b>	<b>0,00</b>

# 1. Nachtragsvoranschlag 2022

# NVA Ergebnis- und Finanzierungsvoranschlag Detailnachweis

Marktgemeinde Atzenbrugg

		MVAG		VC QU	Ergebnisvoranschlag			Finanzierungsvoranschlag		
		EH	FH		VA 2022 inkl. NVA	VA 2022	1. NVA	VA 2022 inkl. NVA	VA 2022	1. NVA
<b>SA00</b>	<b>Nettoergebnis nach Zuw./Entn. Haushaltsrücklagen (Saldo 0 +/- SU23)</b>				<b>200,00</b>	<b>-1.300,00</b>	<b>1.500,00</b>			
<b>Investive Gebarung</b>										
<b>SU 33</b>	<b>Summe Einzahlungen investive Gebarung</b>							<b>0,00</b>	<b>0,00</b>	<b>0,00</b>
<b>SU 34</b>	<b>Summe Auszahlungen investive Gebarung</b>							<b>0,00</b>	<b>0,00</b>	<b>0,00</b>
<b>SA2</b>	<b>Saldo (2) Geldfluss aus der Investiven Gebarung (33 – 34)</b>							<b>0,00</b>	<b>0,00</b>	<b>0,00</b>
<b>SA3</b>	<b>Saldo (3) Nettofinanzierungssaldo (Saldo 1 + Saldo 2)</b>							<b>200,00</b>	<b>-1.300,00</b>	<b>1.500,00</b>
<b>Finanzierungstätigkeit</b>										
<b>SU 35</b>	<b>Summe Einzahlungen aus der Finanzierungstätigkeit</b>							<b>0,00</b>	<b>0,00</b>	<b>0,00</b>
<b>SU 36</b>	<b>Summe Auszahlungen aus der Finanzierungstätigkeit</b>							<b>0,00</b>	<b>0,00</b>	<b>0,00</b>
<b>SA4</b>	<b>Saldo (4) Geldfluss aus der Finanzierungstätigkeit (35 – 36)</b>							<b>0,00</b>	<b>0,00</b>	<b>0,00</b>
<b>SA5</b>	<b>Saldo (5) Geldfluss aus der voranschlagswirksamen Gebarung (Saldo 3 + Saldo 4)</b>							<b>200,00</b>	<b>-1.300,00</b>	<b>1.500,00</b>
<b>519</b>	<b>Sonstige Einrichtungen und Maßnahmen</b>									
<b>519000</b>	<b>Sonstige Einrichtungen und Maßnahmen</b>									
<b>Operative Gebarung</b>										
<b>SU 21 / 31</b>	<b>Summe Erträge / Einzahlungen operative Gebarung</b>				<b>0,00</b>	<b>0,00</b>	<b>0,00</b>	<b>0,00</b>	<b>0,00</b>	<b>0,00</b>
1/519000-458000	Mittel zur ärztlichen Betreuung und Gesundheitsvorsorge	2221	3221	23	200,00	200,00		200,00	200,00	
<b>SU 22 / 32</b>	<b>Summe Aufwendungen / Auszahlungen operative Gebarung</b>				<b>200,00</b>	<b>200,00</b>	<b>0,00</b>	<b>200,00</b>	<b>200,00</b>	<b>0,00</b>
<b>SA 0 / SA 1</b>	<b>(0) Nettoergebnis (21 - 22) / (1) Geldfluss operative Gebarung (31 – 32)</b>				<b>-200,00</b>	<b>-200,00</b>	<b>0,00</b>	<b>-200,00</b>	<b>-200,00</b>	<b>0,00</b>
<b>SU 23</b>	<b>Summe Haushaltsrücklagen</b>				<b>0,00</b>	<b>0,00</b>	<b>0,00</b>	<b>0,00</b>	<b>0,00</b>	<b>0,00</b>
<b>SA00</b>	<b>Nettoergebnis nach Zuw./Entn. Haushaltsrücklagen (Saldo 0 +/- SU23)</b>				<b>-200,00</b>	<b>-200,00</b>	<b>0,00</b>			
<b>Investive Gebarung</b>										
<b>SU 33</b>	<b>Summe Einzahlungen investive Gebarung</b>							<b>0,00</b>	<b>0,00</b>	<b>0,00</b>
<b>SU 34</b>	<b>Summe Auszahlungen investive Gebarung</b>							<b>0,00</b>	<b>0,00</b>	<b>0,00</b>
<b>SA2</b>	<b>Saldo (2) Geldfluss aus der Investiven Gebarung (33 – 34)</b>							<b>0,00</b>	<b>0,00</b>	<b>0,00</b>
<b>SA3</b>	<b>Saldo (3) Nettofinanzierungssaldo (Saldo 1 + Saldo 2)</b>							<b>-200,00</b>	<b>-200,00</b>	<b>0,00</b>
<b>Finanzierungstätigkeit</b>										
<b>SU 35</b>	<b>Summe Einzahlungen aus der Finanzierungstätigkeit</b>							<b>0,00</b>	<b>0,00</b>	<b>0,00</b>
<b>SU 36</b>	<b>Summe Auszahlungen aus der Finanzierungstätigkeit</b>							<b>0,00</b>	<b>0,00</b>	<b>0,00</b>
<b>SA4</b>	<b>Saldo (4) Geldfluss aus der Finanzierungstätigkeit (35 – 36)</b>							<b>0,00</b>	<b>0,00</b>	<b>0,00</b>
<b>SA5</b>	<b>Saldo (5) Geldfluss aus der voranschlagswirksamen Gebarung (Saldo 3 + Saldo 4)</b>							<b>-200,00</b>	<b>-200,00</b>	<b>0,00</b>
<b>519100</b>	<b>COVID-Aufwendungen</b>									
<b>Operative Gebarung</b>										
2/519100+860000	Transfers von Bund, Bundesfonds und Bundeskammern	2121	3121	15	24.400,00			24.400,00	24.400,00	24.400,00
<b>SU 21 / 31</b>	<b>Summe Erträge / Einzahlungen operative Gebarung</b>				<b>24.400,00</b>	<b>0,00</b>	<b>24.400,00</b>	<b>24.400,00</b>	<b>0,00</b>	<b>24.400,00</b>

# 1. Nachtragsvoranschlag 2022

Marktgemeinde Atzenbrugg

# NVA Ergebnis- und Finanzierungsvoranschlag Detailnachweis

		MVAG		VC QU	Ergebnisvoranschlag			Finanzierungsvoranschlag		
		EH	FH		VA 2022 inkl. NVA	VA 2022	1. NVA	VA 2022 inkl. NVA	VA 2022	1. NVA
1/519100-720000	Kostenbeiträge (Kostenersätze) für Leistungen	2225	3225	24	200,00	200,00		200,00	200,00	
1/519100-729000	Sonstige Aufwendungen	2225	3225	24	100,00	100,00		100,00	100,00	
<b>SU 22 / 32</b>	<b>Summe Aufwendungen / Auszahlungen operative Gebarung</b>				<b>300,00</b>	<b>300,00</b>	<b>0,00</b>	<b>300,00</b>	<b>300,00</b>	<b>0,00</b>
<b>SA 0 / SA 1</b>	<b>(0) Nettoergebnis (21 - 22) / (1) Geldfluss operative Gebarung (31 - 32)</b>				<b>24.100,00</b>	<b>-300,00</b>	<b>24.400,00</b>	<b>24.100,00</b>	<b>-300,00</b>	<b>24.400,00</b>
<b>SU 23</b>	<b>Summe Haushaltsrücklagen</b>				<b>0,00</b>	<b>0,00</b>	<b>0,00</b>	<b>0,00</b>	<b>0,00</b>	<b>0,00</b>
<b>SA00</b>	<b>Nettoergebnis nach Zuw./Entn. Haushaltsrücklagen (Saldo 0 +/- SU23)</b>				<b>24.100,00</b>	<b>-300,00</b>	<b>24.400,00</b>			
<b>Investive Gebarung</b>										
<b>SU 33</b>	<b>Summe Einzahlungen investive Gebarung</b>							<b>0,00</b>	<b>0,00</b>	<b>0,00</b>
<b>SU 34</b>	<b>Summe Auszahlungen investive Gebarung</b>							<b>0,00</b>	<b>0,00</b>	<b>0,00</b>
<b>SA2</b>	<b>Saldo (2) Geldfluss aus der Investiven Gebarung (33 - 34)</b>							<b>0,00</b>	<b>0,00</b>	<b>0,00</b>
<b>SA3</b>	<b>Saldo (3) Nettofinanzierungssaldo (Saldo 1 + Saldo 2)</b>							<b>24.100,00</b>	<b>-300,00</b>	<b>24.400,00</b>
<b>Finanzierungstätigkeit</b>										
<b>SU 35</b>	<b>Summe Einzahlungen aus der Finanzierungstätigkeit</b>							<b>0,00</b>	<b>0,00</b>	<b>0,00</b>
<b>SU 36</b>	<b>Summe Auszahlungen aus der Finanzierungstätigkeit</b>							<b>0,00</b>	<b>0,00</b>	<b>0,00</b>
<b>SA4</b>	<b>Saldo (4) Geldfluss aus der Finanzierungstätigkeit (35 - 36)</b>							<b>0,00</b>	<b>0,00</b>	<b>0,00</b>
<b>SA5</b>	<b>Saldo (5) Geldfluss aus der voranschlagswirksamen Gebarung (Saldo 3 + Saldo 4)</b>							<b>24.100,00</b>	<b>-300,00</b>	<b>24.400,00</b>
<b>52 Umweltschutz</b>										
<b>520 Natur- und Landschaftsschutz</b>										
<b>520000 Natur- und Landschaftsschutz</b>										
<b>Operative Gebarung</b>										
2/520000+816300	Kostenersatz Umweltag	2114	3114	13	500,00	1.000,00	-500,00	500,00	1.000,00	-500,00
2/520000+829000	Einzahlung Patenschaft für Baumlehrpfad	2116	3116	18						
2/520000+861000	Transfers von Ländern, Landesfonds und Landeskammern - RU3	2121	3121	15				6.500,00		6.500,00
<b>SU 21 / 31</b>	<b>Summe Erträge / Einzahlungen operative Gebarung</b>				<b>500,00</b>	<b>1.000,00</b>	<b>-500,00</b>	<b>7.000,00</b>	<b>1.000,00</b>	<b>6.000,00</b>
1/520000-610000	Erneuerung von Bodenschutzanlagen (Windschutzgürtel)	2224	3224	24	1.500,00	5.000,00	-3.500,00	1.500,00	5.000,00	-3.500,00
1/520000-610001	Instandhaltung - Baumkataster	2224	3224	24	10.000,00	15.000,00	-5.000,00	10.000,00	15.000,00	-5.000,00
1/520000-720000	Personalkosten	2225	3225	24	7.000,00	5.000,00	2.000,00	7.000,00	5.000,00	2.000,00
1/520000-728000	Klima- und Energieleitbild	2225	3225	24	1.000,00	5.000,00	-4.000,00	1.000,00	5.000,00	-4.000,00
1/520000-728001	Entgelte für sonstige Leistungen	2225	3225	24	1.500,00	1.500,00		1.500,00	1.500,00	
1/520000-728002	Projekt Baumlehrpfad	2225	3225	24	200,00	1.000,00	-800,00	200,00	1.000,00	-800,00
1/520000-729000	Umweltschutzmaßnahmen	2225	3225	24						
1/520000-729100	Projekt Baumlehrpfad	2225	3225	24						
<b>SU 22 / 32</b>	<b>Summe Aufwendungen / Auszahlungen operative Gebarung</b>				<b>21.200,00</b>	<b>32.500,00</b>	<b>-11.300,00</b>	<b>21.200,00</b>	<b>32.500,00</b>	<b>-11.300,00</b>
<b>SA 0 / SA 1</b>	<b>(0) Nettoergebnis (21 - 22) / (1) Geldfluss operative Gebarung (31 - 32)</b>				<b>-20.700,00</b>	<b>-31.500,00</b>	<b>10.800,00</b>	<b>-14.200,00</b>	<b>-31.500,00</b>	<b>17.300,00</b>

# 1. Nachtragsvoranschlag 2022

# NVA Ergebnis- und Finanzierungsvoranschlag Detailnachweis

Marktgemeinde Atzenbrugg

		MVAG		VC QU	Ergebnisvoranschlag			Finanzierungsvoranschlag		
		EH	FH		VA 2022 inkl. NVA	VA 2022	1. NVA	VA 2022 inkl. NVA	VA 2022	1. NVA
SU 23	Summe Haushaltsrücklagen				0,00	0,00	0,00	0,00	0,00	0,00
SA00	Nettoergebnis nach Zuw./Entn. Haushaltsrücklagen (Saldo 0 +/- SU23)				-20.700,00	-31.500,00	10.800,00			
<b>Investive Gebarung</b>										
SU 33	Summe Einzahlungen investive Gebarung							0,00	0,00	0,00
SU 34	Summe Auszahlungen investive Gebarung							0,00	0,00	0,00
SA2	Saldo (2) Geldfluss aus der Investiven Gebarung (33 – 34)							0,00	0,00	0,00
SA3	Saldo (3) Nettofinanzierungssaldo (Saldo 1 + Saldo 2)							-14.200,00	-31.500,00	17.300,00
<b>Finanzierungstätigkeit</b>										
SU 35	Summe Einzahlungen aus der Finanzierungstätigkeit							0,00	0,00	0,00
SU 36	Summe Auszahlungen aus der Finanzierungstätigkeit							0,00	0,00	0,00
SA4	Saldo (4) Geldfluss aus der Finanzierungstätigkeit (35 – 36)							0,00	0,00	0,00
SA5	Saldo (5) Geldfluss aus der voranschlagswirksamen Gebarung (Saldo 3 + Saldo 4)							-14.200,00	-31.500,00	17.300,00
522	Reinhaltung der Luft									
522000	Reinhaltung der Luft									
<b>Operative Gebarung</b>										
2/522000+810000	Energieabgabenrückvergütung (EVN)	2114	3114	13	300,00	300,00		300,00	300,00	
2/522000+813000	Erträge aus der Auflösung von Investitionszuschüssen (Kapitaltransfers)		2127		100,00	100,00				
<b>SU 21 / 31</b>	<b>Summe Erträge / Einzahlungen operative Gebarung</b>				<b>400,00</b>	<b>400,00</b>	<b>0,00</b>	<b>300,00</b>	<b>300,00</b>	<b>0,00</b>
1/522000-600000	Strom		2222	3222	24	1.200,00	600,00	600,00	1.200,00	600,00
1/522000-680000	Planmäßige Abschreibung		2226			600,00				
1/522000-726000	Mitgliedsbeiträge an Institutionen		2225	3225	24	1.600,00		1.600,00	1.600,00	1.600,00
<b>SU 22 / 32</b>	<b>Summe Aufwendungen / Auszahlungen operative Gebarung</b>				<b>3.400,00</b>	<b>1.200,00</b>	<b>2.200,00</b>	<b>2.800,00</b>	<b>600,00</b>	<b>2.200,00</b>
<b>SA 0 / SA 1</b>	<b>(0) Nettoergebnis (21 - 22) / (1) Geldfluss operative Gebarung (31 – 32)</b>				<b>-3.000,00</b>	<b>-800,00</b>	<b>-2.200,00</b>	<b>-2.500,00</b>	<b>-300,00</b>	<b>-2.200,00</b>
SU 23	Summe Haushaltsrücklagen				0,00	0,00	0,00	0,00	0,00	0,00
SA00	Nettoergebnis nach Zuw./Entn. Haushaltsrücklagen (Saldo 0 +/- SU23)				-3.000,00	-800,00	-2.200,00			
<b>Investive Gebarung</b>										
2/522000+300000	Kapitaltransfers von Bund, Bundesfonds und Bundeskammern - KPC		3331	33						
SU 33	Summe Einzahlungen investive Gebarung							0,00	0,00	0,00
SU 34	Summe Auszahlungen investive Gebarung							0,00	0,00	0,00
SA2	Saldo (2) Geldfluss aus der Investiven Gebarung (33 – 34)							0,00	0,00	0,00
SA3	Saldo (3) Nettofinanzierungssaldo (Saldo 1 + Saldo 2)							-2.500,00	-300,00	-2.200,00
<b>Finanzierungstätigkeit</b>										
SU 35	Summe Einzahlungen aus der Finanzierungstätigkeit							0,00	0,00	0,00
SU 36	Summe Auszahlungen aus der Finanzierungstätigkeit							0,00	0,00	0,00
SA4	Saldo (4) Geldfluss aus der Finanzierungstätigkeit (35 – 36)							0,00	0,00	0,00

# 1. Nachtragsvoranschlag 2022

Marktgemeinde Atzenbrugg

# NVA Ergebnis- und Finanzierungsvoranschlag Detailnachweis

		MVAG VC QU			Ergebnisvoranschlag			Finanzierungsvoranschlag		
		EH	FH		VA 2022 inkl. NVA	VA 2022	1. NVA	VA 2022 inkl. NVA	VA 2022	1. NVA
<b>SA5</b>	<b>Saldo (5) Geldfluss aus der voranschlagswirksamen Gebarung (Saldo 3 + Saldo 4)</b>							<b>-2.500,00</b>	<b>-300,00</b>	<b>-2.200,00</b>
<b>529</b>	<b>Sonstige Einrichtungen und Maßnahmen</b>									
<b>529000</b>	<b>Sonstige Maßnahmen</b>									
<b>Operative Gebarung</b>										
2/529000+829000	Sonstige Einnahmen	2116	3116	18	100,00	100,00		100,00	100,00	
<b>SU 21 / 31</b>	<b>Summe Erträge / Einzahlungen operative Gebarung</b>				<b>100,00</b>	<b>100,00</b>	<b>0,00</b>	<b>100,00</b>	<b>100,00</b>	<b>0,00</b>
1/529000-720000	Kostenbeiträge (Kostensätze) für Leistungen	2225	3225	24	100,00	500,00	-400,00	100,00	500,00	-400,00
1/529000-728000	Schädlingsbekämpfung (Rattenvertilgung)	2225	3225	24	2.500,00	5.000,00	-2.500,00	2.500,00	5.000,00	-2.500,00
<b>SU 22 / 32</b>	<b>Summe Aufwendungen / Auszahlungen operative Gebarung</b>				<b>2.600,00</b>	<b>5.500,00</b>	<b>-2.900,00</b>	<b>2.600,00</b>	<b>5.500,00</b>	<b>-2.900,00</b>
<b>SA 0 / SA 1</b>	<b>(0) Nettoergebnis (21 - 22) / (1) Geldfluss operative Gebarung (31 – 32)</b>				<b>-2.500,00</b>	<b>-5.400,00</b>	<b>2.900,00</b>	<b>-2.500,00</b>	<b>-5.400,00</b>	<b>2.900,00</b>
<b>SU 23</b>	<b>Summe Haushaltsrücklagen</b>				<b>0,00</b>	<b>0,00</b>	<b>0,00</b>	<b>0,00</b>	<b>0,00</b>	<b>0,00</b>
<b>SA00</b>	<b>Nettoergebnis nach Zuw./Entn. Haushaltsrücklagen (Saldo 0 +/- SU23)</b>				<b>-2.500,00</b>	<b>-5.400,00</b>	<b>2.900,00</b>			
<b>Investive Gebarung</b>										
<b>SU 33</b>	<b>Summe Einzahlungen investive Gebarung</b>							<b>0,00</b>	<b>0,00</b>	<b>0,00</b>
<b>SU 34</b>	<b>Summe Auszahlungen investive Gebarung</b>							<b>0,00</b>	<b>0,00</b>	<b>0,00</b>
<b>SA2</b>	<b>Saldo (2) Geldfluss aus der Investiven Gebarung (33 – 34)</b>							<b>0,00</b>	<b>0,00</b>	<b>0,00</b>
<b>SA3</b>	<b>Saldo (3) Nettofinanzierungssaldo (Saldo 1 + Saldo 2)</b>							<b>-2.500,00</b>	<b>-5.400,00</b>	<b>2.900,00</b>
<b>Finanzierungstätigkeit</b>										
<b>SU 35</b>	<b>Summe Einzahlungen aus der Finanzierungstätigkeit</b>							<b>0,00</b>	<b>0,00</b>	<b>0,00</b>
<b>SU 36</b>	<b>Summe Auszahlungen aus der Finanzierungstätigkeit</b>							<b>0,00</b>	<b>0,00</b>	<b>0,00</b>
<b>SA4</b>	<b>Saldo (4) Geldfluss aus der Finanzierungstätigkeit (35 – 36)</b>							<b>0,00</b>	<b>0,00</b>	<b>0,00</b>
<b>SA5</b>	<b>Saldo (5) Geldfluss aus der voranschlagswirksamen Gebarung (Saldo 3 + Saldo 4)</b>							<b>-2.500,00</b>	<b>-5.400,00</b>	<b>2.900,00</b>
<b>53 Rettungs- und Warndienste</b>										
<b>530 Rettungsdienste</b>										
<b>530000 Rettungsdienste</b>										
<b>Operative Gebarung</b>										
<b>SU 21 / 31</b>	<b>Summe Erträge / Einzahlungen operative Gebarung</b>				<b>0,00</b>	<b>0,00</b>	<b>0,00</b>	<b>0,00</b>	<b>0,00</b>	<b>0,00</b>
1/530000-729000	Sonstige Ausgaben	2225	3225	24	200,00	500,00	-300,00	200,00	500,00	-300,00
1/530000-757000	Beitrag an das Rote Kreuz	2234	3234	27						
<b>SU 22 / 32</b>	<b>Summe Aufwendungen / Auszahlungen operative Gebarung</b>				<b>200,00</b>	<b>500,00</b>	<b>-300,00</b>	<b>200,00</b>	<b>500,00</b>	<b>-300,00</b>
<b>SA 0 / SA 1</b>	<b>(0) Nettoergebnis (21 - 22) / (1) Geldfluss operative Gebarung (31 – 32)</b>				<b>-200,00</b>	<b>-500,00</b>	<b>300,00</b>	<b>-200,00</b>	<b>-500,00</b>	<b>300,00</b>
<b>SU 23</b>	<b>Summe Haushaltsrücklagen</b>				<b>0,00</b>	<b>0,00</b>	<b>0,00</b>	<b>0,00</b>	<b>0,00</b>	<b>0,00</b>
<b>SA00</b>	<b>Nettoergebnis nach Zuw./Entn. Haushaltsrücklagen (Saldo 0 +/- SU23)</b>				<b>-200,00</b>	<b>-500,00</b>	<b>300,00</b>			

# 1. Nachtragsvoranschlag 2022

Marktgemeinde Atzenbrugg

# NVA Ergebnis- und Finanzierungsvoranschlag Detailnachweis

	MVAG	VC QU	Ergebnisvoranschlag			Finanzierungsvoranschlag					
			EH	FH	VA 2022 inkl. NVA	VA 2022	1. NVA	VA 2022 inkl. NVA	VA 2022	1. NVA	
<b>Investive Gebarung</b>											
SU 33			Summe Einzahlungen investive Gebarung				0,00	0,00	0,00		
SU 34			Summe Auszahlungen investive Gebarung				0,00	0,00	0,00		
SA2			Saldo (2) Geldfluss aus der Investiven Gebarung (33 – 34)				0,00	0,00	0,00		
SA3			Saldo (3) Nettofinanzierungssaldo (Saldo 1 + Saldo 2)				-200,00	-500,00	300,00		
<b>Finanzierungstätigkeit</b>											
SU 35			Summe Einzahlungen aus der Finanzierungstätigkeit				0,00	0,00	0,00		
SU 36			Summe Auszahlungen aus der Finanzierungstätigkeit				0,00	0,00	0,00		
SA4			Saldo (4) Geldfluss aus der Finanzierungstätigkeit (35 – 36)				0,00	0,00	0,00		
SA5			Saldo (5) Geldfluss aus der voranschlagswirksamen Gebarung (Saldo 3 + Saldo 4)				-200,00	-500,00	300,00		
539			Sonstige Einrichtungen und Maßnahmen								
539000			Sonstige Einrichtungen und Maßnahmen								
<b>Operative Gebarung</b>											
SU 21 / 31			Summe Erträge / Einzahlungen operative Gebarung			0,00	0,00	0,00	0,00	0,00	
1/539000-723000			Unterstützung für Ukraine	2225 3225 24	5.200,00		5.200,00	5.200,00		5.200,00	
SU 22 / 32			Summe Aufwendungen / Auszahlungen operative Gebarung			5.200,00	0,00	5.200,00	5.200,00	0,00	5.200,00
SA 0 / SA 1			(0) Nettoergebnis (21 - 22) / (1) Geldfluss operative Gebarung (31 – 32)			-5.200,00	0,00	-5.200,00	-5.200,00	0,00	-5.200,00
SU 23			Summe Haushaltsrücklagen			0,00	0,00	0,00	0,00	0,00	
SA00			Nettoergebnis nach Zuw./Entn. Haushaltsrücklagen (Saldo 0 +/- SU23)			-5.200,00	0,00	-5.200,00			
<b>Investive Gebarung</b>											
SU 33			Summe Einzahlungen investive Gebarung				0,00	0,00	0,00		
SU 34			Summe Auszahlungen investive Gebarung				0,00	0,00	0,00		
SA2			Saldo (2) Geldfluss aus der Investiven Gebarung (33 – 34)				0,00	0,00	0,00		
SA3			Saldo (3) Nettofinanzierungssaldo (Saldo 1 + Saldo 2)				-5.200,00	0,00	-5.200,00		
<b>Finanzierungstätigkeit</b>											
SU 35			Summe Einzahlungen aus der Finanzierungstätigkeit				0,00	0,00	0,00		
SU 36			Summe Auszahlungen aus der Finanzierungstätigkeit				0,00	0,00	0,00		
SA4			Saldo (4) Geldfluss aus der Finanzierungstätigkeit (35 – 36)				0,00	0,00	0,00		
SA5			Saldo (5) Geldfluss aus der voranschlagswirksamen Gebarung (Saldo 3 + Saldo 4)				-5.200,00	0,00	-5.200,00		
56			Krankenanstalten anderer Rechtsträger								
562			Sprengelbeiträge								
562000			Sprengelbeiträge								
<b>Operative Gebarung</b>											
SU 21 / 31			Summe Erträge / Einzahlungen operative Gebarung			0,00	0,00	0,00	0,00	0,00	

# 1. Nachtragsvoranschlag 2022

Marktgemeinde Atzenbrugg

# NVA Ergebnis- und Finanzierungsvoranschlag Detailnachweis

	MVAG	VC QU	Ergebnisvoranschlag		Finanzierungsvoranschlag					
			EH	FH	VA 2022 inkl. NVA	VA 2022	1. NVA	VA 2022 inkl. NVA	VA 2022	1. NVA
1/562000-752000	Sprengelbeitrag NÖKAS (Zweckaufwand)	2231	3231	26	859.000,00	859.000,00		859.000,00	859.000,00	
<b>SU 22 / 32</b>	<b>Summe Aufwendungen / Auszahlungen operative Gebarung</b>				<b>859.000,00</b>	<b>859.000,00</b>	<b>0,00</b>	<b>859.000,00</b>	<b>859.000,00</b>	<b>0,00</b>
<b>SA 0 / SA 1</b>	<b>(0) Nettoergebnis (21 - 22) / (1) Geldfluss operative Gebarung (31 - 32)</b>				<b>-859.000,00</b>	<b>-859.000,00</b>	<b>0,00</b>	<b>-859.000,00</b>	<b>-859.000,00</b>	<b>0,00</b>
<b>SU 23</b>	<b>Summe Haushaltsrücklagen</b>				<b>0,00</b>	<b>0,00</b>	<b>0,00</b>	<b>0,00</b>	<b>0,00</b>	<b>0,00</b>
<b>SA00</b>	<b>Nettoergebnis nach Zuw./Entn. Haushaltsrücklagen (Saldo 0 +/- SU23)</b>				<b>-859.000,00</b>	<b>-859.000,00</b>	<b>0,00</b>			
<b>Investive Gebarung</b>										
<b>SU 33</b>	<b>Summe Einzahlungen investive Gebarung</b>							<b>0,00</b>	<b>0,00</b>	<b>0,00</b>
<b>SU 34</b>	<b>Summe Auszahlungen investive Gebarung</b>							<b>0,00</b>	<b>0,00</b>	<b>0,00</b>
<b>SA2</b>	<b>Saldo (2) Geldfluss aus der Investiven Gebarung (33 - 34)</b>							<b>0,00</b>	<b>0,00</b>	<b>0,00</b>
<b>SA3</b>	<b>Saldo (3) Nettofinanzierungssaldo (Saldo 1 + Saldo 2)</b>							<b>-859.000,00</b>	<b>-859.000,00</b>	<b>0,00</b>
<b>Finanzierungstätigkeit</b>										
<b>SU 35</b>	<b>Summe Einzahlungen aus der Finanzierungstätigkeit</b>							<b>0,00</b>	<b>0,00</b>	<b>0,00</b>
<b>SU 36</b>	<b>Summe Auszahlungen aus der Finanzierungstätigkeit</b>							<b>0,00</b>	<b>0,00</b>	<b>0,00</b>
<b>SA4</b>	<b>Saldo (4) Geldfluss aus der Finanzierungstätigkeit (35 - 36)</b>							<b>0,00</b>	<b>0,00</b>	<b>0,00</b>
<b>SA5</b>	<b>Saldo (5) Geldfluss aus der voranschlagswirksamen Gebarung (Saldo 3 + Saldo 4)</b>							<b>-859.000,00</b>	<b>-859.000,00</b>	<b>0,00</b>
<b>562100</b>	<b>Sprengelbeiträge</b>									
<b>Operative Gebarung</b>										
<b>SU 21 / 31</b>	<b>Summe Erträge / Einzahlungen operative Gebarung</b>				<b>0,00</b>	<b>0,00</b>	<b>0,00</b>	<b>0,00</b>	<b>0,00</b>	<b>0,00</b>
1/562100-752000	NÖKAS-Verwaltungsaufwand	2231	3231	26	100,00	100,00		100,00	100,00	
<b>SU 22 / 32</b>	<b>Summe Aufwendungen / Auszahlungen operative Gebarung</b>				<b>100,00</b>	<b>100,00</b>	<b>0,00</b>	<b>100,00</b>	<b>100,00</b>	<b>0,00</b>
<b>SA 0 / SA 1</b>	<b>(0) Nettoergebnis (21 - 22) / (1) Geldfluss operative Gebarung (31 - 32)</b>				<b>-100,00</b>	<b>-100,00</b>	<b>0,00</b>	<b>-100,00</b>	<b>-100,00</b>	<b>0,00</b>
<b>SU 23</b>	<b>Summe Haushaltsrücklagen</b>				<b>0,00</b>	<b>0,00</b>	<b>0,00</b>	<b>0,00</b>	<b>0,00</b>	<b>0,00</b>
<b>SA00</b>	<b>Nettoergebnis nach Zuw./Entn. Haushaltsrücklagen (Saldo 0 +/- SU23)</b>				<b>-100,00</b>	<b>-100,00</b>	<b>0,00</b>			
<b>Investive Gebarung</b>										
<b>SU 33</b>	<b>Summe Einzahlungen investive Gebarung</b>							<b>0,00</b>	<b>0,00</b>	<b>0,00</b>
<b>SU 34</b>	<b>Summe Auszahlungen investive Gebarung</b>							<b>0,00</b>	<b>0,00</b>	<b>0,00</b>
<b>SA2</b>	<b>Saldo (2) Geldfluss aus der Investiven Gebarung (33 - 34)</b>							<b>0,00</b>	<b>0,00</b>	<b>0,00</b>
<b>SA3</b>	<b>Saldo (3) Nettofinanzierungssaldo (Saldo 1 + Saldo 2)</b>							<b>-100,00</b>	<b>-100,00</b>	<b>0,00</b>
<b>Finanzierungstätigkeit</b>										
<b>SU 35</b>	<b>Summe Einzahlungen aus der Finanzierungstätigkeit</b>							<b>0,00</b>	<b>0,00</b>	<b>0,00</b>
<b>SU 36</b>	<b>Summe Auszahlungen aus der Finanzierungstätigkeit</b>							<b>0,00</b>	<b>0,00</b>	<b>0,00</b>
<b>SA4</b>	<b>Saldo (4) Geldfluss aus der Finanzierungstätigkeit (35 - 36)</b>							<b>0,00</b>	<b>0,00</b>	<b>0,00</b>
<b>SA5</b>	<b>Saldo (5) Geldfluss aus der voranschlagswirksamen Gebarung (Saldo 3 + Saldo 4)</b>							<b>-100,00</b>	<b>-100,00</b>	<b>0,00</b>

# 1. Nachtragsvoranschlag 2022

Marktgemeinde Atzenbrugg

# NVA Ergebnis- und Finanzierungsvoranschlag Detailnachweis

		MVAG		VC QU	Ergebnisvoranschlag			Finanzierungsvoranschlag		
		EH	FH		VA 2022 inkl. NVA	VA 2022	1. NVA	VA 2022 inkl. NVA	VA 2022	1. NVA
<b>58</b>	<b>Veterinärmedizin</b>									
<b>581</b>	<b>Maßnahmen der Veterinärmedizin</b>									
<b>581000</b>	<b>Maßnahmen der Veterinärmedizin</b>									
<b>Operative Gebarung</b>										
2/581000+861000	Transfers vom Land (RU5)	2121	3121	15	100,00	100,00		100,00	100,00	
<b>SU 21 / 31</b>	<b>Summe Erträge / Einzahlungen operative Gebarung</b>				<b>100,00</b>	<b>100,00</b>	<b>0,00</b>	<b>100,00</b>	<b>100,00</b>	<b>0,00</b>
1/581000-728000	Entgelte für sonstige Leistungen	2225	3225	24	100,00	100,00		100,00	100,00	
<b>SU 22 / 32</b>	<b>Summe Aufwendungen / Auszahlungen operative Gebarung</b>				<b>100,00</b>	<b>100,00</b>	<b>0,00</b>	<b>100,00</b>	<b>100,00</b>	<b>0,00</b>
<b>SA 0 / SA 1</b>	<b>(0) Nettoergebnis (21 - 22) / (1) Geldfluss operative Gebarung (31 - 32)</b>				<b>0,00</b>	<b>0,00</b>	<b>0,00</b>	<b>0,00</b>	<b>0,00</b>	<b>0,00</b>
<b>SU 23</b>	<b>Summe Haushaltsrücklagen</b>				<b>0,00</b>	<b>0,00</b>	<b>0,00</b>	<b>0,00</b>	<b>0,00</b>	<b>0,00</b>
<b>SA00</b>	<b>Nettoergebnis nach Zuw./Entn. Haushaltsrücklagen (Saldo 0 +/- SU23)</b>				<b>0,00</b>	<b>0,00</b>	<b>0,00</b>			
<b>Investive Gebarung</b>										
<b>SU 33</b>	<b>Summe Einzahlungen investive Gebarung</b>							<b>0,00</b>	<b>0,00</b>	<b>0,00</b>
<b>SU 34</b>	<b>Summe Auszahlungen investive Gebarung</b>							<b>0,00</b>	<b>0,00</b>	<b>0,00</b>
<b>SA2</b>	<b>Saldo (2) Geldfluss aus der Investiven Gebarung (33 - 34)</b>							<b>0,00</b>	<b>0,00</b>	<b>0,00</b>
<b>SA3</b>	<b>Saldo (3) Nettofinanzierungssaldo (Saldo 1 + Saldo 2)</b>							<b>0,00</b>	<b>0,00</b>	<b>0,00</b>
<b>Finanzierungstätigkeit</b>										
<b>SU 35</b>	<b>Summe Einzahlungen aus der Finanzierungstätigkeit</b>							<b>0,00</b>	<b>0,00</b>	<b>0,00</b>
<b>SU 36</b>	<b>Summe Auszahlungen aus der Finanzierungstätigkeit</b>							<b>0,00</b>	<b>0,00</b>	<b>0,00</b>
<b>SA4</b>	<b>Saldo (4) Geldfluss aus der Finanzierungstätigkeit (35 - 36)</b>							<b>0,00</b>	<b>0,00</b>	<b>0,00</b>
<b>SA5</b>	<b>Saldo (5) Geldfluss aus der voranschlagswirksamen Gebarung (Saldo 3 + Saldo 4)</b>							<b>0,00</b>	<b>0,00</b>	<b>0,00</b>



		MVAG			VC QU	Ergebnisvoranschlag		Finanzierungsvoranschlag		
		EH	FH			VA 2022 inkl. NVA	VA 2022	1. NVA	VA 2022 inkl. NVA	VA 2022
<b>6 Straßen- und Wasserbau, Verkehr</b>										
<b>61</b>	<b>Straßenbau</b>									
<b>611</b>	<b>Landesstraßen</b>									
<b>611000</b>	<b>Landesstraßen</b>									
<b>Operative Gebarung</b>										
<b>SU 21 / 31</b>	<b>Summe Erträge / Einzahlungen operative Gebarung</b>					<b>0,00</b>	<b>0,00</b>	<b>0,00</b>	<b>0,00</b>	<b>0,00</b>
1/611000-650000	Kreditzinsen	2241	3241	25		100,00	100,00		100,00	100,00
<b>SU 22 / 32</b>	<b>Summe Aufwendungen / Auszahlungen operative Gebarung</b>					<b>100,00</b>	<b>100,00</b>	<b>0,00</b>	<b>100,00</b>	<b>100,00</b>
<b>SA 0 / SA 1</b>	<b>(0) Nettoergebnis (21 - 22) / (1) Geldfluss operative Gebarung (31 - 32)</b>					<b>-100,00</b>	<b>-100,00</b>	<b>0,00</b>	<b>-100,00</b>	<b>-100,00</b>
<b>SU 23</b>	<b>Summe Haushaltsrücklagen</b>					<b>0,00</b>	<b>0,00</b>	<b>0,00</b>	<b>0,00</b>	<b>0,00</b>
<b>SA00</b>	<b>Nettoergebnis nach Zuw./Entn. Haushaltsrücklagen (Saldo 0 +/- SU23)</b>					<b>-100,00</b>	<b>-100,00</b>	<b>0,00</b>		
<b>Investive Gebarung</b>										
<b>SU 33</b>	<b>Summe Einzahlungen investive Gebarung</b>							<b>0,00</b>	<b>0,00</b>	<b>0,00</b>
<b>SU 34</b>	<b>Summe Auszahlungen investive Gebarung</b>							<b>0,00</b>	<b>0,00</b>	<b>0,00</b>
<b>SA2</b>	<b>Saldo (2) Geldfluss aus der Investiven Gebarung (33 - 34)</b>							<b>0,00</b>	<b>0,00</b>	<b>0,00</b>
<b>SA3</b>	<b>Saldo (3) Nettofinanzierungssaldo (Saldo 1 + Saldo 2)</b>							<b>-100,00</b>	<b>-100,00</b>	<b>0,00</b>
<b>Finanzierungstätigkeit</b>										
<b>SU 35</b>	<b>Summe Einzahlungen aus der Finanzierungstätigkeit</b>							<b>0,00</b>	<b>0,00</b>	<b>0,00</b>
1/611000-346000	Tilgung von Bankdarlehen		3614	65				2.800,00	2.800,00	
<b>SU 36</b>	<b>Summe Auszahlungen aus der Finanzierungstätigkeit</b>							<b>2.800,00</b>	<b>2.800,00</b>	<b>0,00</b>
<b>SA4</b>	<b>Saldo (4) Geldfluss aus der Finanzierungstätigkeit (35 - 36)</b>							<b>-2.800,00</b>	<b>-2.800,00</b>	<b>0,00</b>
<b>SA5</b>	<b>Saldo (5) Geldfluss aus der voranschlagswirksamen Gebarung (Saldo 3 + Saldo 4)</b>							<b>-2.900,00</b>	<b>-2.900,00</b>	<b>0,00</b>
<b>612</b>	<b>Gemeindestraßen</b>									
<b>612000</b>	<b>Gemeindestraßen</b>									
<b>Operative Gebarung</b>										
2/612000+813000	Erträge aus der Auflösung von Investitionszuschüssen (Kapitaltransfers)	2127				200,00	200,00			
2/612000+829000	Sonstige Einnahmen	2116	3116	18						
6/612000+829910	Sonstige Erträge - Zuführung aus der operativen Gebarung	2116	3116	1 18		203.000,00	150.000,00	53.000,00	203.000,00	150.000,00
6/612000+829911	Sonstige Erträge der aus operativen Gebarung	2116	3116	1 18						
6/612000+829960	Istüberschuss/Istfehlbetrag 2019	2116	3116	1 18						
6/612000+871000	Kapitaltransfers aus Gemeinde-Bedarfszuweisungsmittel	2121	3121	1 33		250.000,00	250.000,00		250.000,00	250.000,00
<b>SU 21 / 31</b>	<b>Summe Erträge / Einzahlungen operative Gebarung</b>					<b>453.200,00</b>	<b>400.200,00</b>	<b>53.000,00</b>	<b>453.000,00</b>	<b>400.000,00</b>
									<b>53.000,00</b>	

# 1. Nachtragsvoranschlag 2022

Marktgemeinde Atzenbrugg

# NVA Ergebnis- und Finanzierungsvoranschlag Detailnachweis

		MVAG		VC QU	Ergebnisvoranschlag			Finanzierungsvoranschlag		
		EH	FH		VA 2022 inkl. NVA	VA 2022	1. NVA	VA 2022 inkl. NVA	VA 2022	1. NVA
1/612000-400000	Geringwertige Wirtschaftsgüter (GWG)	2221	3221	23	500,00	500,00		500,00	500,00	
1/612000-611000	Instandhaltung von Straßenbauten	2224	3224	24	35.000,00	30.000,00	5.000,00	35.000,00	30.000,00	5.000,00
1/612000-619000	Instandhaltung von Brücken	2224	3224	24	1.200,00	200,00	1.000,00	1.200,00	200,00	1.000,00
1/612000-680000	Planmäßige Abschreibung	2226			188.400,00	188.400,00				
1/612000-720000	Personalkosten	2225	3225	24	5.000,00	5.000,00		5.000,00	5.000,00	
1/612000-728000	Entgelte für sonstige Leistungen (u.a. Winterdienst, Streumaterial)	2225	3225	24	15.000,00	20.000,00	-5.000,00	15.000,00	20.000,00	-5.000,00
1/612000-729000	Sonstige Ausgaben	2225	3225	24						
5/612000-729960	Istüberschuss/Istfehlbetrag 2019	2225	3225	24						
<b>SU 22 / 32</b>	<b>Summe Aufwendungen / Auszahlungen operative Gebarung</b>				<b>245.100,00</b>	<b>244.100,00</b>	<b>1.000,00</b>	<b>56.700,00</b>	<b>55.700,00</b>	<b>1.000,00</b>
<b>SA 0 / SA 1</b>	<b>(0) Nettoergebnis (21 - 22) / (1) Geldfluss operative Gebarung (31 - 32)</b>				<b>208.100,00</b>	<b>156.100,00</b>	<b>52.000,00</b>	<b>396.300,00</b>	<b>344.300,00</b>	<b>52.000,00</b>
<b>SU 23</b>	<b>Summe Haushaltsrücklagen</b>				<b>0,00</b>	<b>0,00</b>	<b>0,00</b>	<b>0,00</b>	<b>0,00</b>	<b>0,00</b>
<b>SA00</b>	<b>Nettoergebnis nach Zuw./Entn. Haushaltsrücklagen (Saldo 0 +/- SU23)</b>				<b>208.100,00</b>	<b>156.100,00</b>	<b>52.000,00</b>			
<b>Investive Gebarung</b>										
6/612000+301000	Kapitaltransfers von Ländern, Landesfonds und Landeskammern		3331	1 33				7.000,00		7.000,00
<b>SU 33</b>	<b>Summe Einzahlungen investive Gebarung</b>							<b>7.000,00</b>	<b>0,00</b>	<b>7.000,00</b>
5/612000-002000	Baukosten Gemeindestraßen		3412	1 40				460.000,00	400.000,00	60.000,00
<b>SU 34</b>	<b>Summe Auszahlungen investive Gebarung</b>							<b>460.000,00</b>	<b>400.000,00</b>	<b>60.000,00</b>
<b>SA2</b>	<b>Saldo (2) Geldfluss aus der Investiven Gebarung (33 - 34)</b>							<b>-453.000,00</b>	<b>-400.000,00</b>	<b>-53.000,00</b>
<b>SA3</b>	<b>Saldo (3) Nettofinanzierungssaldo (Saldo 1 + Saldo 2)</b>							<b>-56.700,00</b>	<b>-55.700,00</b>	<b>-1.000,00</b>
<b>Finanzierungstätigkeit</b>										
<b>SU 35</b>	<b>Summe Einzahlungen aus der Finanzierungstätigkeit</b>							<b>0,00</b>	<b>0,00</b>	<b>0,00</b>
<b>SU 36</b>	<b>Summe Auszahlungen aus der Finanzierungstätigkeit</b>							<b>0,00</b>	<b>0,00</b>	<b>0,00</b>
<b>SA4</b>	<b>Saldo (4) Geldfluss aus der Finanzierungstätigkeit (35 - 36)</b>							<b>0,00</b>	<b>0,00</b>	<b>0,00</b>
<b>SA5</b>	<b>Saldo (5) Geldfluss aus der voranschlagswirksamen Gebarung (Saldo 3 + Saldo 4)</b>							<b>-56.700,00</b>	<b>-55.700,00</b>	<b>-1.000,00</b>
<b>616</b>	<b>Sonstige Straßen und Wege</b>									
<b>616000</b>	<b>Öffentliche Radwege</b>									
<b>Operative Gebarung</b>										
2/616000+861000	Transfers von Ländern, Landesfonds und Landeskammern	2121	3121	15	1.500,00	1.500,00		1.500,00	1.500,00	
6/616000+871000	Kapitaltransfers aus Gemeinde-Bedarfszuweisungsmittel	2121	3121	1 33	100.000,00	200.000,00	-100.000,00	100.000,00	200.000,00	-100.000,00
<b>SU 21 / 31</b>	<b>Summe Erträge / Einzahlungen operative Gebarung</b>				<b>101.500,00</b>	<b>201.500,00</b>	<b>-100.000,00</b>	<b>101.500,00</b>	<b>201.500,00</b>	<b>-100.000,00</b>
1/616000-680000	Planmäßige Abschreibung	2226			7.500,00	7.500,00				
1/616000-728000	Entgelte für sonstige Leistungen	2225	3225	24						
<b>SU 22 / 32</b>	<b>Summe Aufwendungen / Auszahlungen operative Gebarung</b>				<b>7.500,00</b>	<b>7.500,00</b>	<b>0,00</b>	<b>0,00</b>	<b>0,00</b>	<b>0,00</b>
<b>SA 0 / SA 1</b>	<b>(0) Nettoergebnis (21 - 22) / (1) Geldfluss operative Gebarung (31 - 32)</b>				<b>94.000,00</b>	<b>194.000,00</b>	<b>-100.000,00</b>	<b>101.500,00</b>	<b>201.500,00</b>	<b>-100.000,00</b>

# 1. Nachtragsvoranschlag 2022

Marktgemeinde Atzenbrugg

# NVA Ergebnis- und Finanzierungsvoranschlag Detailnachweis

	MVAG	VC QU	Ergebnisvoranschlag			Finanzierungsvoranschlag				
			EH	FH	VA 2022 inkl. NVA	VA 2022	1. NVA	VA 2022 inkl. NVA	VA 2022	1. NVA
<b>SU 23</b>	<b>Summe Haushaltsrücklagen</b>				<b>0,00</b>	<b>0,00</b>	<b>0,00</b>	<b>0,00</b>	<b>0,00</b>	<b>0,00</b>
<b>SA00</b>	<b>Nettoergebnis nach Zuw./Entn. Haushaltsrücklagen (Saldo 0 +/- SU23)</b>				<b>94.000,00</b>	<b>194.000,00</b>	<b>-100.000,00</b>			
<b>Investive Gebarung</b>										
<b>SU 33</b>	<b>Summe Einzahlungen investive Gebarung</b>						<b>0,00</b>	<b>0,00</b>	<b>0,00</b>	<b>0,00</b>
5/616000-002000	Straßenbauten		3412	1 40			100.000,00	500.000,00		-400.000,00
<b>SU 34</b>	<b>Summe Auszahlungen investive Gebarung</b>						<b>100.000,00</b>	<b>500.000,00</b>	<b>-400.000,00</b>	
<b>SA2</b>	<b>Saldo (2) Geldfluss aus der Investiven Gebarung (33 – 34)</b>						<b>-100.000,00</b>	<b>-500.000,00</b>	<b>400.000,00</b>	
<b>SA3</b>	<b>Saldo (3) Nettofinanzierungssaldo (Saldo 1 + Saldo 2)</b>						<b>1.500,00</b>	<b>-298.500,00</b>	<b>300.000,00</b>	
<b>Finanzierungstätigkeit</b>										
<b>SU 35</b>	<b>Summe Einzahlungen aus der Finanzierungstätigkeit</b>						<b>0,00</b>	<b>0,00</b>	<b>0,00</b>	<b>0,00</b>
<b>SU 36</b>	<b>Summe Auszahlungen aus der Finanzierungstätigkeit</b>						<b>0,00</b>	<b>0,00</b>	<b>0,00</b>	<b>0,00</b>
<b>SA4</b>	<b>Saldo (4) Geldfluss aus der Finanzierungstätigkeit (35 – 36)</b>						<b>0,00</b>	<b>0,00</b>	<b>0,00</b>	<b>0,00</b>
<b>SA5</b>	<b>Saldo (5) Geldfluss aus der voranschlagswirksamen Gebarung (Saldo 3 + Saldo 4)</b>						<b>1.500,00</b>	<b>-298.500,00</b>	<b>300.000,00</b>	
<b>63</b>	<b>Schutzwasserbau</b>									
<b>631</b>	<b>Konkurrenzgewässer</b>									
<b>631000</b>	<b>Konkurrenzgewässer</b>									
<b>Operative Gebarung</b>										
<b>SU 21 / 31</b>	<b>Summe Erträge / Einzahlungen operative Gebarung</b>				<b>0,00</b>	<b>0,00</b>	<b>0,00</b>	<b>0,00</b>	<b>0,00</b>	<b>0,00</b>
1/631000-752000	Beiträge an Wasserverbände		2231	3231 26	45.200,00	45.200,00	45.200,00	45.200,00		
<b>SU 22 / 32</b>	<b>Summe Aufwendungen / Auszahlungen operative Gebarung</b>				<b>45.200,00</b>	<b>45.200,00</b>	<b>0,00</b>	<b>45.200,00</b>	<b>45.200,00</b>	<b>0,00</b>
<b>SA 0 / SA 1</b>	<b>(0) Nettoergebnis (21 - 22) / (1) Geldfluss operative Gebarung (31 – 32)</b>				<b>-45.200,00</b>	<b>-45.200,00</b>	<b>0,00</b>	<b>-45.200,00</b>	<b>-45.200,00</b>	<b>0,00</b>
<b>SU 23</b>	<b>Summe Haushaltsrücklagen</b>				<b>0,00</b>	<b>0,00</b>	<b>0,00</b>	<b>0,00</b>	<b>0,00</b>	<b>0,00</b>
<b>SA00</b>	<b>Nettoergebnis nach Zuw./Entn. Haushaltsrücklagen (Saldo 0 +/- SU23)</b>				<b>-45.200,00</b>	<b>-45.200,00</b>	<b>0,00</b>			
<b>Investive Gebarung</b>										
<b>SU 33</b>	<b>Summe Einzahlungen investive Gebarung</b>						<b>0,00</b>	<b>0,00</b>	<b>0,00</b>	<b>0,00</b>
<b>SU 34</b>	<b>Summe Auszahlungen investive Gebarung</b>						<b>0,00</b>	<b>0,00</b>	<b>0,00</b>	<b>0,00</b>
<b>SA2</b>	<b>Saldo (2) Geldfluss aus der Investiven Gebarung (33 – 34)</b>						<b>0,00</b>	<b>0,00</b>	<b>0,00</b>	<b>0,00</b>
<b>SA3</b>	<b>Saldo (3) Nettofinanzierungssaldo (Saldo 1 + Saldo 2)</b>						<b>-45.200,00</b>	<b>-45.200,00</b>	<b>0,00</b>	<b>0,00</b>
<b>Finanzierungstätigkeit</b>										
<b>SU 35</b>	<b>Summe Einzahlungen aus der Finanzierungstätigkeit</b>						<b>0,00</b>	<b>0,00</b>	<b>0,00</b>	<b>0,00</b>
<b>SU 36</b>	<b>Summe Auszahlungen aus der Finanzierungstätigkeit</b>						<b>0,00</b>	<b>0,00</b>	<b>0,00</b>	<b>0,00</b>
<b>SA4</b>	<b>Saldo (4) Geldfluss aus der Finanzierungstätigkeit (35 – 36)</b>						<b>0,00</b>	<b>0,00</b>	<b>0,00</b>	<b>0,00</b>
<b>SA5</b>	<b>Saldo (5) Geldfluss aus der voranschlagswirksamen Gebarung (Saldo 3 + Saldo 4)</b>						<b>-45.200,00</b>	<b>-45.200,00</b>	<b>0,00</b>	<b>0,00</b>

# 1. Nachtragsvoranschlag 2022

Marktgemeinde Atzenbrugg

# NVA Ergebnis- und Finanzierungsvoranschlag Detailnachweis

		MVAG		VC QU	Ergebnisvoranschlag		Finanzierungsvoranschlag			
		EH	FH		VA 2022 inkl. NVA	VA 2022	1. NVA	VA 2022 inkl. NVA	VA 2022	1. NVA
<b>639</b>	<b>Sonstige Einrichtungen und Maßnahmen</b>									
<b>639000</b>	<b>Sonstige Einrichtungen und Maßnahmen</b>									
<b>Operative Gebarung</b>										
<b>SU 21 / 31</b>	<b>Summe Erträge / Einzahlungen operative Gebarung</b>				<b>0,00</b>	<b>0,00</b>	<b>0,00</b>	<b>0,00</b>	<b>0,00</b>	<b>0,00</b>
1/639000-720000	Personalkosten	2225	3225	24	200,00	200,00		200,00	200,00	
<b>SU 22 / 32</b>	<b>Summe Aufwendungen / Auszahlungen operative Gebarung</b>				<b>200,00</b>	<b>200,00</b>	<b>0,00</b>	<b>200,00</b>	<b>200,00</b>	<b>0,00</b>
<b>SA 0 / SA 1</b>	<b>(0) Nettoergebnis (21 - 22) / (1) Geldfluss operative Gebarung (31 - 32)</b>				<b>-200,00</b>	<b>-200,00</b>	<b>0,00</b>	<b>-200,00</b>	<b>-200,00</b>	<b>0,00</b>
<b>SU 23</b>	<b>Summe Haushaltsrücklagen</b>				<b>0,00</b>	<b>0,00</b>	<b>0,00</b>	<b>0,00</b>	<b>0,00</b>	<b>0,00</b>
<b>SA00</b>	<b>Nettoergebnis nach Zuw./Entn. Haushaltsrücklagen (Saldo 0 +/- SU23)</b>				<b>-200,00</b>	<b>-200,00</b>	<b>0,00</b>			
<b>Investive Gebarung</b>										
<b>SU 33</b>	<b>Summe Einzahlungen investive Gebarung</b>							<b>0,00</b>	<b>0,00</b>	<b>0,00</b>
<b>SU 34</b>	<b>Summe Auszahlungen investive Gebarung</b>							<b>0,00</b>	<b>0,00</b>	<b>0,00</b>
<b>SA2</b>	<b>Saldo (2) Geldfluss aus der Investiven Gebarung (33 - 34)</b>							<b>0,00</b>	<b>0,00</b>	<b>0,00</b>
<b>SA3</b>	<b>Saldo (3) Nettofinanzierungssaldo (Saldo 1 + Saldo 2)</b>							<b>-200,00</b>	<b>-200,00</b>	<b>0,00</b>
<b>Finanzierungstätigkeit</b>										
<b>SU 35</b>	<b>Summe Einzahlungen aus der Finanzierungstätigkeit</b>							<b>0,00</b>	<b>0,00</b>	<b>0,00</b>
<b>SU 36</b>	<b>Summe Auszahlungen aus der Finanzierungstätigkeit</b>							<b>0,00</b>	<b>0,00</b>	<b>0,00</b>
<b>SA4</b>	<b>Saldo (4) Geldfluss aus der Finanzierungstätigkeit (35 - 36)</b>							<b>0,00</b>	<b>0,00</b>	<b>0,00</b>
<b>SA5</b>	<b>Saldo (5) Geldfluss aus der voranschlagswirksamen Gebarung (Saldo 3 + Saldo 4)</b>							<b>-200,00</b>	<b>-200,00</b>	<b>0,00</b>
<b>64</b>	<b>Straßenverkehr</b>									
<b>640</b>	<b>Einrichtungen und Maßnahmen nach der Straßenverkehrsordnu</b>									
<b>640000</b>	<b>Einrichtung und Maßnahmen der Strassenverkehrsordnung</b>									
<b>Operative Gebarung</b>										
2/640000+813000	Erträge aus der Auflösung von Investitionszuschüssen (Kapitaltransfers)	2127			100,00	100,00				
2/640000+829000	Sonstige Einnahmen (Gemeindeleitsystem, Hausnummerntafeln)	2116	3116	18	2.000,00	2.000,00		2.000,00	2.000,00	
2/640000+868000	Gemeindestraßenstrafen	2124	3124	16	7.000,00	5.000,00	2.000,00	7.000,00	5.000,00	2.000,00
<b>SU 21 / 31</b>	<b>Summe Erträge / Einzahlungen operative Gebarung</b>				<b>9.100,00</b>	<b>7.100,00</b>	<b>2.000,00</b>	<b>9.000,00</b>	<b>7.000,00</b>	<b>2.000,00</b>
1/640000-400000	Geringwertige Wirtschaftsgüter (GWG)	2221	3221	23	500,00	500,00		500,00	500,00	
1/640000-619000	Instandhaltung von Sonderanlagen	2224	3224	24	5.000,00	500,00	4.500,00	5.000,00	500,00	4.500,00
1/640000-619100	Instandhaltung von Bedarfshaltestellen	2224	3224	24						
1/640000-680000	Planmäßige Abschreibung	2226			7.200,00	7.200,00				
1/640000-720000	Personalkosten	2225	3225	24	6.000,00	5.000,00	1.000,00	6.000,00	5.000,00	1.000,00
1/640000-728000	Entgelte für sonstige Leistungen	2225	3225	24	600,00	200,00	400,00	600,00	200,00	400,00

# 1. Nachtragsvoranschlag 2022

Marktgemeinde Atzenbrugg

# NVA Ergebnis- und Finanzierungsvoranschlag Detailnachweis

		MVAG		VC QU	Ergebnisvoranschlag			Finanzierungsvoranschlag		
		EH	FH		VA 2022 inkl. NVA	VA 2022	1. NVA	VA 2022 inkl. NVA	VA 2022	1. NVA
1/640000-729000	Sonstige Ausgaben	2225	3225	24						
<b>SU 22 / 32</b>	<b>Summe Aufwendungen / Auszahlungen operative Gebarung</b>				<b>19.300,00</b>	<b>13.400,00</b>	<b>5.900,00</b>	<b>12.100,00</b>	<b>6.200,00</b>	<b>5.900,00</b>
<b>SA 0 / SA 1</b>	<b>(0) Nettoergebnis (21 - 22) / (1) Geldfluss operative Gebarung (31 - 32)</b>				<b>-10.200,00</b>	<b>-6.300,00</b>	<b>-3.900,00</b>	<b>-3.100,00</b>	<b>800,00</b>	<b>-3.900,00</b>
<b>SU 23</b>	<b>Summe Haushaltsrücklagen</b>				<b>0,00</b>	<b>0,00</b>	<b>0,00</b>	<b>0,00</b>	<b>0,00</b>	<b>0,00</b>
<b>SA00</b>	<b>Nettoergebnis nach Zuw./Entn. Haushaltsrücklagen (Saldo 0 +/- SU23)</b>				<b>-10.200,00</b>	<b>-6.300,00</b>	<b>-3.900,00</b>			
<b>Investive Gebarung</b>										
<b>SU 33</b>	<b>Summe Einzahlungen investive Gebarung</b>							<b>0,00</b>	<b>0,00</b>	<b>0,00</b>
1/640000-050000	Ankauf von Verkehrszeichen und Spiegeln		3412	2 40				10.000,00	10.000,00	
<b>SU 34</b>	<b>Summe Auszahlungen investive Gebarung</b>							<b>10.000,00</b>	<b>10.000,00</b>	<b>0,00</b>
<b>SA2</b>	<b>Saldo (2) Geldfluss aus der Investiven Gebarung (33 - 34)</b>							<b>-10.000,00</b>	<b>-10.000,00</b>	<b>0,00</b>
<b>SA3</b>	<b>Saldo (3) Nettofinanzierungssaldo (Saldo 1 + Saldo 2)</b>							<b>-13.100,00</b>	<b>-9.200,00</b>	<b>-3.900,00</b>
<b>Finanzierungstätigkeit</b>										
<b>SU 35</b>	<b>Summe Einzahlungen aus der Finanzierungstätigkeit</b>							<b>0,00</b>	<b>0,00</b>	<b>0,00</b>
<b>SU 36</b>	<b>Summe Auszahlungen aus der Finanzierungstätigkeit</b>							<b>0,00</b>	<b>0,00</b>	<b>0,00</b>
<b>SA4</b>	<b>Saldo (4) Geldfluss aus der Finanzierungstätigkeit (35 - 36)</b>							<b>0,00</b>	<b>0,00</b>	<b>0,00</b>
<b>SA5</b>	<b>Saldo (5) Geldfluss aus der voranschlagswirksamen Gebarung (Saldo 3 + Saldo 4)</b>							<b>-13.100,00</b>	<b>-9.200,00</b>	<b>-3.900,00</b>
<b>649</b>	<b>Sonstige Einrichtungen und Maßnahmen</b>									
<b>649500</b>	<b>Buswartehäuschen</b>									
<b>Operative Gebarung</b>										
<b>SU 21 / 31</b>	<b>Summe Erträge / Einzahlungen operative Gebarung</b>				<b>0,00</b>	<b>0,00</b>	<b>0,00</b>	<b>0,00</b>	<b>0,00</b>	<b>0,00</b>
1/649500-619100	Instandhaltung von Bedarfshaltestellen	2224	3224	24	4.000,00	2.700,00	1.300,00	4.000,00	2.700,00	1.300,00
1/649500-670000	Versicherungen	2222	3222	24	100,00		100,00	100,00		100,00
<b>SU 22 / 32</b>	<b>Summe Aufwendungen / Auszahlungen operative Gebarung</b>				<b>4.100,00</b>	<b>2.700,00</b>	<b>1.400,00</b>	<b>4.100,00</b>	<b>2.700,00</b>	<b>1.400,00</b>
<b>SA 0 / SA 1</b>	<b>(0) Nettoergebnis (21 - 22) / (1) Geldfluss operative Gebarung (31 - 32)</b>				<b>-4.100,00</b>	<b>-2.700,00</b>	<b>-1.400,00</b>	<b>-4.100,00</b>	<b>-2.700,00</b>	<b>-1.400,00</b>
<b>SU 23</b>	<b>Summe Haushaltsrücklagen</b>				<b>0,00</b>	<b>0,00</b>	<b>0,00</b>	<b>0,00</b>	<b>0,00</b>	<b>0,00</b>
<b>SA00</b>	<b>Nettoergebnis nach Zuw./Entn. Haushaltsrücklagen (Saldo 0 +/- SU23)</b>				<b>-4.100,00</b>	<b>-2.700,00</b>	<b>-1.400,00</b>			
<b>Investive Gebarung</b>										
<b>SU 33</b>	<b>Summe Einzahlungen investive Gebarung</b>							<b>0,00</b>	<b>0,00</b>	<b>0,00</b>
<b>SU 34</b>	<b>Summe Auszahlungen investive Gebarung</b>							<b>0,00</b>	<b>0,00</b>	<b>0,00</b>
<b>SA2</b>	<b>Saldo (2) Geldfluss aus der Investiven Gebarung (33 - 34)</b>							<b>0,00</b>	<b>0,00</b>	<b>0,00</b>
<b>SA3</b>	<b>Saldo (3) Nettofinanzierungssaldo (Saldo 1 + Saldo 2)</b>							<b>-4.100,00</b>	<b>-2.700,00</b>	<b>-1.400,00</b>
<b>Finanzierungstätigkeit</b>										
<b>SU 35</b>	<b>Summe Einzahlungen aus der Finanzierungstätigkeit</b>							<b>0,00</b>	<b>0,00</b>	<b>0,00</b>
<b>SU 36</b>	<b>Summe Auszahlungen aus der Finanzierungstätigkeit</b>							<b>0,00</b>	<b>0,00</b>	<b>0,00</b>
<b>SA4</b>	<b>Saldo (4) Geldfluss aus der Finanzierungstätigkeit (35 - 36)</b>							<b>0,00</b>	<b>0,00</b>	<b>0,00</b>

# 1. Nachtragsvoranschlag 2022

Marktgemeinde Atzenbrugg

# NVA Ergebnis- und Finanzierungsvoranschlag Detailnachweis

	MVAG	VC QU	Ergebnisvoranschlag			Finanzierungsvoranschlag			
			EH	FH	VA 2022 inkl. NVA	VA 2022	1. NVA	VA 2022 inkl. NVA	VA 2022
<b>SA5</b>	<b>Saldo (5) Geldfluss aus der voranschlagswirksamen Gebarung (Saldo 3 + Saldo 4)</b>						<b>-4.100,00</b>	<b>-2.700,00</b>	<b>-1.400,00</b>
<b>68</b>	<b>Post- und Telekommunikationsdienste</b>								
<b>680</b>	<b>Post- und Telekommunikationsdienste</b>								
<b>680000</b>	<b>Post und Telekommunikationsdienste</b>								
<b>Operative Gebarung</b>									
<b>SU 21 / 31</b>	<b>Summe Erträge / Einzahlungen operative Gebarung</b>				<b>0,00</b>	<b>0,00</b>	<b>0,00</b>	<b>0,00</b>	<b>0,00</b>
1/680000-600000	Strom in öffentlichen Fernsprecheinrichtungen	2222 3222 24			200,00	200,00		200,00	200,00
<b>SU 22 / 32</b>	<b>Summe Aufwendungen / Auszahlungen operative Gebarung</b>				<b>200,00</b>	<b>200,00</b>	<b>0,00</b>	<b>200,00</b>	<b>200,00</b>
<b>SA 0 / SA 1</b>	<b>(0) Nettoergebnis (21 - 22) / (1) Geldfluss operative Gebarung (31 – 32)</b>				<b>-200,00</b>	<b>-200,00</b>	<b>0,00</b>	<b>-200,00</b>	<b>-200,00</b>
<b>SU 23</b>	<b>Summe Haushaltsrücklagen</b>				<b>0,00</b>	<b>0,00</b>	<b>0,00</b>	<b>0,00</b>	<b>0,00</b>
<b>SA00</b>	<b>Nettoergebnis nach Zuw./Entn. Haushaltsrücklagen (Saldo 0 +/- SU23)</b>				<b>-200,00</b>	<b>-200,00</b>	<b>0,00</b>		
<b>Investive Gebarung</b>									
<b>SU 33</b>	<b>Summe Einzahlungen investive Gebarung</b>						<b>0,00</b>	<b>0,00</b>	<b>0,00</b>
<b>SU 34</b>	<b>Summe Auszahlungen investive Gebarung</b>						<b>0,00</b>	<b>0,00</b>	<b>0,00</b>
<b>SA2</b>	<b>Saldo (2) Geldfluss aus der Investiven Gebarung (33 – 34)</b>						<b>0,00</b>	<b>0,00</b>	<b>0,00</b>
<b>SA3</b>	<b>Saldo (3) Nettofinanzierungssaldo (Saldo 1 + Saldo 2)</b>						<b>-200,00</b>	<b>-200,00</b>	<b>0,00</b>
<b>Finanzierungstätigkeit</b>									
<b>SU 35</b>	<b>Summe Einzahlungen aus der Finanzierungstätigkeit</b>						<b>0,00</b>	<b>0,00</b>	<b>0,00</b>
<b>SU 36</b>	<b>Summe Auszahlungen aus der Finanzierungstätigkeit</b>						<b>0,00</b>	<b>0,00</b>	<b>0,00</b>
<b>SA4</b>	<b>Saldo (4) Geldfluss aus der Finanzierungstätigkeit (35 – 36)</b>						<b>0,00</b>	<b>0,00</b>	<b>0,00</b>
<b>SA5</b>	<b>Saldo (5) Geldfluss aus der voranschlagswirksamen Gebarung (Saldo 3 + Saldo 4)</b>						<b>-200,00</b>	<b>-200,00</b>	<b>0,00</b>

	MVAG		VC QU	Ergebnisvoranschlag		Finanzierungsvoranschlag					
	EH	FH		VA 2022 inkl. NVA	VA 2022	1. NVA	VA 2022 inkl. NVA	VA 2022	1. NVA		
<b>7 Wirtschaftsförderung</b>											
<b>71</b>	<b>Grundlagenverbesserung in der Land- und Forstwirtschaft</b>										
<b>710</b>	<b>Land- und forstwirtschaftlicher Wegebau</b>										
<b>710000</b>	<b>Land- und Forstwirtschaft</b>										
<b>Operative Gebarung</b>											
2/710000+813000	Erträge aus der Auflösung von Investitionszuschüssen (Kapitaltransfers)	2127		12.300,00	12.300,00						
2/710000+829000	Sonstige Einnahmen	2116	3116	18	6.000,00	2.500,00	3.500,00	6.000,00	2.500,00	3.500,00	
6/710000+829910	Sonstige Erträge - Zuführung aus der operativen Gebarung	2116	3116	1	18	16.000,00	63.000,00	-47.000,00	16.000,00	63.000,00	-47.000,00
6/710000+829960	Istüberschuss/Istfehlbetrag 2019	2116	3116	18							
2/710000+868000	Gemeindestrafen	2124	3124	16	1.000,00	1.000,00		1.000,00	1.000,00		
6/710000+871000	Kapitaltransfers aus Gemeinde-Bedarfszuweisungsmittel	2121	3121	1	33	2.000,00	2.000,00	2.000,00	2.000,00		
<b>SU 21 / 31</b>	<b>Summe Erträge / Einzahlungen operative Gebarung</b>				<b>37.300,00</b>	<b>80.800,00</b>	<b>-43.500,00</b>	<b>25.000,00</b>	<b>68.500,00</b>	<b>-43.500,00</b>	
1/710000-400000	Geringwertige Wirtschaftsgüter (GWG)	2221	3221	23	200,00	200,00		200,00	200,00		
1/710000-611000	Instandhaltung von Güterwegen	2224	3224	24	20.000,00	25.000,00	-5.000,00	20.000,00	25.000,00	-5.000,00	
1/710000-613000	Instandhaltung von Auffangbecken	2224	3224	24	3.000,00	5.000,00	-2.000,00	3.000,00	5.000,00	-2.000,00	
1/710000-680000	Planmäßige Abschreibung	2226			330.800,00	330.800,00					
1/710000-720000	Personalkosten	2225	3225	24	7.000,00	2.000,00	5.000,00	7.000,00	2.000,00	5.000,00	
1/710000-728000	Entgelte für sonstige Leistungen	2225	3225	24	2.000,00	10.000,00	-8.000,00	2.000,00	10.000,00	-8.000,00	
5/710000-729960	Istüberschuss/Istfehlbetrag 2019	2225	3225	1	24						
<b>SU 22 / 32</b>	<b>Summe Aufwendungen / Auszahlungen operative Gebarung</b>				<b>363.000,00</b>	<b>373.000,00</b>	<b>-10.000,00</b>	<b>32.200,00</b>	<b>42.200,00</b>	<b>-10.000,00</b>	
<b>SA 0 / SA 1</b>	<b>(0) Nettoergebnis (21 - 22) / (1) Geldfluss operative Gebarung (31 - 32)</b>				<b>-325.700,00</b>	<b>-292.200,00</b>	<b>-33.500,00</b>	<b>-7.200,00</b>	<b>26.300,00</b>	<b>-33.500,00</b>	
<b>SU 23</b>	<b>Summe Haushaltsrücklagen</b>				<b>0,00</b>	<b>0,00</b>	<b>0,00</b>	<b>0,00</b>	<b>0,00</b>	<b>0,00</b>	
<b>SA00</b>	<b>Nettoergebnis nach Zuw./Entn. Haushaltsrücklagen (Saldo 0 +/- SU23)</b>				<b>-325.700,00</b>	<b>-292.200,00</b>	<b>-33.500,00</b>				
<b>Investive Gebarung</b>											
6/710000+300000	Kapitaltransfers von Bund, Bundesfonds und Bundeskammern	3331	1	33							
6/710000+301000	Kapitaltransfers von NÖ ABB	3331	1	33				2.000,00	2.000,00		
<b>SU 33</b>	<b>Summe Einzahlungen investive Gebarung</b>							<b>2.000,00</b>	<b>2.000,00</b>	<b>0,00</b>	
5/710000-002000	Baukosten Güterwegebau	3412	1	40				20.000,00	67.000,00	-47.000,00	
1/710000-050000	Ankauf von Verkehrszeichen	3412	2	40				200,00	500,00	-300,00	
<b>SU 34</b>	<b>Summe Auszahlungen investive Gebarung</b>							<b>20.200,00</b>	<b>67.500,00</b>	<b>-47.300,00</b>	
<b>SA2</b>	<b>Saldo (2) Geldfluss aus der Investiven Gebarung (33 - 34)</b>							<b>-18.200,00</b>	<b>-65.500,00</b>	<b>47.300,00</b>	
<b>SA3</b>	<b>Saldo (3) Nettofinanzierungssaldo (Saldo 1 + Saldo 2)</b>							<b>-25.400,00</b>	<b>-39.200,00</b>	<b>13.800,00</b>	
<b>Finanzierungstätigkeit</b>											
<b>SU 35</b>	<b>Summe Einzahlungen aus der Finanzierungstätigkeit</b>							<b>0,00</b>	<b>0,00</b>	<b>0,00</b>	

# 1. Nachtragsvoranschlag 2022

Marktgemeinde Atzenbrugg

# NVA Ergebnis- und Finanzierungsvoranschlag Detailnachweis

		MVAG VC QU			Ergebnisvoranschlag			Finanzierungsvoranschlag		
		EH	FH		VA 2022 inkl. NVA	VA 2022	1. NVA	VA 2022 inkl. NVA	VA 2022	1. NVA
<b>SU 36</b>	<b>Summe Auszahlungen aus der Finanzierungstätigkeit</b>							<b>0,00</b>	<b>0,00</b>	<b>0,00</b>
<b>SA4</b>	<b>Saldo (4) Geldfluss aus der Finanzierungstätigkeit (35 – 36)</b>							<b>0,00</b>	<b>0,00</b>	<b>0,00</b>
<b>SA5</b>	<b>Saldo (5) Geldfluss aus der voranschlagswirksamen Gebarung (Saldo 3 + Saldo 4)</b>							<b>-25.400,00</b>	<b>-39.200,00</b>	<b>13.800,00</b>
<b>711</b>	<b>Landwirtschaftlicher Wasserbau</b>									
<b>711000</b>	<b>Hüttelbachinstandsetzung</b>									
	<b>Operative Gebarung</b>									
<b>SU 21 / 31</b>	<b>Summe Erträge / Einzahlungen operative Gebarung</b>				<b>0,00</b>	<b>0,00</b>	<b>0,00</b>	<b>0,00</b>	<b>0,00</b>	<b>0,00</b>
1/711000-610000	Instandhaltung - Hüttelbach	2224	3224	24	9.000,00	5.000,00	4.000,00	9.000,00	5.000,00	4.000,00
1/711000-680000	Planmäßige Abschreibung	2226								
<b>SU 22 / 32</b>	<b>Summe Aufwendungen / Auszahlungen operative Gebarung</b>				<b>9.000,00</b>	<b>5.000,00</b>	<b>4.000,00</b>	<b>9.000,00</b>	<b>5.000,00</b>	<b>4.000,00</b>
<b>SA 0 / SA 1</b>	<b>(0) Nettoergebnis (21 - 22) / (1) Geldfluss operative Gebarung (31 – 32)</b>				<b>-9.000,00</b>	<b>-5.000,00</b>	<b>-4.000,00</b>	<b>-9.000,00</b>	<b>-5.000,00</b>	<b>-4.000,00</b>
<b>SU 23</b>	<b>Summe Haushaltsrücklagen</b>				<b>0,00</b>	<b>0,00</b>	<b>0,00</b>	<b>0,00</b>	<b>0,00</b>	<b>0,00</b>
<b>SA00</b>	<b>Nettoergebnis nach Zuw./Entn. Haushaltsrücklagen (Saldo 0 +/- SU23)</b>				<b>-9.000,00</b>	<b>-5.000,00</b>	<b>-4.000,00</b>			
	<b>Investive Gebarung</b>									
<b>SU 33</b>	<b>Summe Einzahlungen investive Gebarung</b>							<b>0,00</b>	<b>0,00</b>	<b>0,00</b>
<b>SU 34</b>	<b>Summe Auszahlungen investive Gebarung</b>							<b>0,00</b>	<b>0,00</b>	<b>0,00</b>
<b>SA2</b>	<b>Saldo (2) Geldfluss aus der Investiven Gebarung (33 – 34)</b>							<b>0,00</b>	<b>0,00</b>	<b>0,00</b>
<b>SA3</b>	<b>Saldo (3) Nettofinanzierungssaldo (Saldo 1 + Saldo 2)</b>							<b>-9.000,00</b>	<b>-5.000,00</b>	<b>-4.000,00</b>
	<b>Finanzierungstätigkeit</b>									
<b>SU 35</b>	<b>Summe Einzahlungen aus der Finanzierungstätigkeit</b>							<b>0,00</b>	<b>0,00</b>	<b>0,00</b>
<b>SU 36</b>	<b>Summe Auszahlungen aus der Finanzierungstätigkeit</b>							<b>0,00</b>	<b>0,00</b>	<b>0,00</b>
<b>SA4</b>	<b>Saldo (4) Geldfluss aus der Finanzierungstätigkeit (35 – 36)</b>							<b>0,00</b>	<b>0,00</b>	<b>0,00</b>
<b>SA5</b>	<b>Saldo (5) Geldfluss aus der voranschlagswirksamen Gebarung (Saldo 3 + Saldo 4)</b>							<b>-9.000,00</b>	<b>-5.000,00</b>	<b>-4.000,00</b>
<b>711200</b>	<b>Hangwasserschutz</b>									
	<b>Operative Gebarung</b>									
6/711200+829910	Sonstige Erträge - Zuführung aus der operativen Gebarung	2116	3116	1 18						
6/711200+829960	Istüberschuss/Istfehlbetrag 2019	2116	3116	1 18						
<b>SU 21 / 31</b>	<b>Summe Erträge / Einzahlungen operative Gebarung</b>				<b>0,00</b>	<b>0,00</b>	<b>0,00</b>	<b>0,00</b>	<b>0,00</b>	<b>0,00</b>
1/711200-680000	Planmäßige Abschreibung	2226			6.000,00	6.000,00				
5/711200-729960	Istüberschuss/Istfehlbetrag 2019	2225	3225	1 24						
<b>SU 22 / 32</b>	<b>Summe Aufwendungen / Auszahlungen operative Gebarung</b>				<b>6.000,00</b>	<b>6.000,00</b>	<b>0,00</b>	<b>0,00</b>	<b>0,00</b>	<b>0,00</b>
<b>SA 0 / SA 1</b>	<b>(0) Nettoergebnis (21 - 22) / (1) Geldfluss operative Gebarung (31 – 32)</b>				<b>-6.000,00</b>	<b>-6.000,00</b>	<b>0,00</b>	<b>0,00</b>	<b>0,00</b>	<b>0,00</b>
<b>SU 23</b>	<b>Summe Haushaltsrücklagen</b>				<b>0,00</b>	<b>0,00</b>	<b>0,00</b>	<b>0,00</b>	<b>0,00</b>	<b>0,00</b>
<b>SA00</b>	<b>Nettoergebnis nach Zuw./Entn. Haushaltsrücklagen (Saldo 0 +/- SU23)</b>				<b>-6.000,00</b>	<b>-6.000,00</b>	<b>0,00</b>			



# 1. Nachtragsvoranschlag 2022

Marktgemeinde Atzenbrugg

# NVA Ergebnis- und Finanzierungsvoranschlag Detailnachweis

		MVAG		VC QU	Ergebnisvoranschlag			Finanzierungsvoranschlag		
		EH	FH		VA 2022 inkl. NVA	VA 2022	1. NVA	VA 2022 inkl. NVA	VA 2022	1. NVA
<b>Investive Gebarung</b>										
6/711200+300000	Kapitaltransfers von Bund, Bundesfonds und Bundeskammern		3331	1	33					
<b>SU 33</b>	<b>Summe Einzahlungen investive Gebarung</b>							<b>0,00</b>	<b>0,00</b>	<b>0,00</b>
5/711200-004040	Regenrückhaltebecken		3412	1	40					
<b>SU 34</b>	<b>Summe Auszahlungen investive Gebarung</b>							<b>0,00</b>	<b>0,00</b>	<b>0,00</b>
<b>SA2</b>	<b>Saldo (2) Geldfluss aus der Investiven Gebarung (33 – 34)</b>							<b>0,00</b>	<b>0,00</b>	<b>0,00</b>
<b>SA3</b>	<b>Saldo (3) Nettofinanzierungssaldo (Saldo 1 + Saldo 2)</b>							<b>0,00</b>	<b>0,00</b>	<b>0,00</b>
<b>Finanzierungstätigkeit</b>										
<b>SU 35</b>	<b>Summe Einzahlungen aus der Finanzierungstätigkeit</b>							<b>0,00</b>	<b>0,00</b>	<b>0,00</b>
<b>SU 36</b>	<b>Summe Auszahlungen aus der Finanzierungstätigkeit</b>							<b>0,00</b>	<b>0,00</b>	<b>0,00</b>
<b>SA4</b>	<b>Saldo (4) Geldfluss aus der Finanzierungstätigkeit (35 – 36)</b>							<b>0,00</b>	<b>0,00</b>	<b>0,00</b>
<b>SA5</b>	<b>Saldo (5) Geldfluss aus der voranschlagswirksamen Gebarung (Saldo 3 + Saldo 4)</b>							<b>0,00</b>	<b>0,00</b>	<b>0,00</b>
<b>711300</b>	<b>Hangwasserschutzbecken "Im Steingraben"</b>									
<b>Operative Gebarung</b>										
6/711300+829910	Sonstige Erträge - Zuführung aus der operativen Gebarung	2116	3116	1	18	40.000,00	-40.000,00		40.000,00	-40.000,00
<b>SU 21 / 31</b>	<b>Summe Erträge / Einzahlungen operative Gebarung</b>					<b>0,00</b>	<b>40.000,00</b>	<b>-40.000,00</b>	<b>0,00</b>	<b>40.000,00</b>
1/711300-680000	Planmäßige Abschreibung	2226				600,00	-600,00			
<b>SU 22 / 32</b>	<b>Summe Aufwendungen / Auszahlungen operative Gebarung</b>					<b>0,00</b>	<b>600,00</b>	<b>-600,00</b>	<b>0,00</b>	<b>0,00</b>
<b>SA 0 / SA 1</b>	<b>(0) Nettoergebnis (21 - 22) / (1) Geldfluss operative Gebarung (31 – 32)</b>					<b>0,00</b>	<b>39.400,00</b>	<b>-39.400,00</b>	<b>0,00</b>	<b>40.000,00</b>
<b>SU 23</b>	<b>Summe Haushaltsrücklagen</b>					<b>0,00</b>	<b>0,00</b>	<b>0,00</b>	<b>0,00</b>	<b>0,00</b>
<b>SA00</b>	<b>Nettoergebnis nach Zuw./Entn. Haushaltsrücklagen (Saldo 0 +/- SU23)</b>					<b>0,00</b>	<b>39.400,00</b>	<b>-39.400,00</b>		
<b>Investive Gebarung</b>										
6/711300+300000	Kapitaltransfers von Bund, Bundesfonds und Bundeskammern		3331	1	33				60.000,00	-60.000,00
<b>SU 33</b>	<b>Summe Einzahlungen investive Gebarung</b>							<b>0,00</b>	<b>60.000,00</b>	<b>-60.000,00</b>
5/711300-004000	Wasser- und Abwasserbauten und -anlagen		3412	1	40				100.000,00	-100.000,00
<b>SU 34</b>	<b>Summe Auszahlungen investive Gebarung</b>							<b>0,00</b>	<b>100.000,00</b>	<b>-100.000,00</b>
<b>SA2</b>	<b>Saldo (2) Geldfluss aus der Investiven Gebarung (33 – 34)</b>							<b>0,00</b>	<b>-40.000,00</b>	<b>40.000,00</b>
<b>SA3</b>	<b>Saldo (3) Nettofinanzierungssaldo (Saldo 1 + Saldo 2)</b>							<b>0,00</b>	<b>0,00</b>	<b>0,00</b>
<b>Finanzierungstätigkeit</b>										
<b>SU 35</b>	<b>Summe Einzahlungen aus der Finanzierungstätigkeit</b>							<b>0,00</b>	<b>0,00</b>	<b>0,00</b>
<b>SU 36</b>	<b>Summe Auszahlungen aus der Finanzierungstätigkeit</b>							<b>0,00</b>	<b>0,00</b>	<b>0,00</b>
<b>SA4</b>	<b>Saldo (4) Geldfluss aus der Finanzierungstätigkeit (35 – 36)</b>							<b>0,00</b>	<b>0,00</b>	<b>0,00</b>
<b>SA5</b>	<b>Saldo (5) Geldfluss aus der voranschlagswirksamen Gebarung (Saldo 3 + Saldo 4)</b>							<b>0,00</b>	<b>0,00</b>	<b>0,00</b>

# 1. Nachtragsvoranschlag 2022

# NVA Ergebnis- und Finanzierungsvoranschlag Detailnachweis

Marktgemeinde Atzenbrugg

		MVAG		VC QU	Ergebnisvoranschlag			Finanzierungsvoranschlag		
		EH	FH		VA 2022 inkl. NVA	VA 2022	1. NVA	VA 2022 inkl. NVA	VA 2022	1. NVA
<b>711400</b>	<b>Wildbachverbauung Ebersdorf</b>									
<b>Operative Gebarung</b>										
6/711400+829910	Sonstige Erträge - Zuführung aus der operativen Gebarung	2116	3116	1 18		50.000,00	-50.000,00		50.000,00	-50.000,00
<b>SU 21 / 31</b>	<b>Summe Erträge / Einzahlungen operative Gebarung</b>				<b>0,00</b>	<b>50.000,00</b>	<b>-50.000,00</b>	<b>0,00</b>	<b>50.000,00</b>	<b>-50.000,00</b>
1/711400-680000	Planmäßige Abschreibung	2226				1.200,00	-1.200,00			
<b>SU 22 / 32</b>	<b>Summe Aufwendungen / Auszahlungen operative Gebarung</b>				<b>0,00</b>	<b>1.200,00</b>	<b>-1.200,00</b>	<b>0,00</b>	<b>0,00</b>	<b>0,00</b>
<b>SA 0 / SA 1</b>	<b>(0) Nettoergebnis (21 - 22) / (1) Geldfluss operative Gebarung (31 - 32)</b>				<b>0,00</b>	<b>48.800,00</b>	<b>-48.800,00</b>	<b>0,00</b>	<b>50.000,00</b>	<b>-50.000,00</b>
<b>SU 23</b>	<b>Summe Haushaltsrücklagen</b>				<b>0,00</b>	<b>0,00</b>	<b>0,00</b>	<b>0,00</b>	<b>0,00</b>	<b>0,00</b>
<b>SA00</b>	<b>Nettoergebnis nach Zuw./Entn. Haushaltsrücklagen (Saldo 0 +/- SU23)</b>				<b>0,00</b>	<b>48.800,00</b>	<b>-48.800,00</b>			
<b>Investive Gebarung</b>										
6/711400+300000	Kapitaltransfers von Bund, Bundesfonds und Bundeskammern		3331	1 33					120.000,00	-120.000,00
6/711400+301000	Kapitaltransfers von Ländern, Landesfonds und Landeskammern		3331	1 33					30.000,00	-30.000,00
<b>SU 33</b>	<b>Summe Einzahlungen investive Gebarung</b>							<b>0,00</b>	<b>150.000,00</b>	<b>-150.000,00</b>
5/711400-004000	Wasser- und Abwasserbauten und -anlagen		3412	1 40					200.000,00	-200.000,00
<b>SU 34</b>	<b>Summe Auszahlungen investive Gebarung</b>							<b>0,00</b>	<b>200.000,00</b>	<b>-200.000,00</b>
<b>SA2</b>	<b>Saldo (2) Geldfluss aus der Investiven Gebarung (33 - 34)</b>							<b>0,00</b>	<b>-50.000,00</b>	<b>50.000,00</b>
<b>SA3</b>	<b>Saldo (3) Nettofinanzierungssaldo (Saldo 1 + Saldo 2)</b>							<b>0,00</b>	<b>0,00</b>	<b>0,00</b>
<b>Finanzierungstätigkeit</b>										
<b>SU 35</b>	<b>Summe Einzahlungen aus der Finanzierungstätigkeit</b>							<b>0,00</b>	<b>0,00</b>	<b>0,00</b>
<b>SU 36</b>	<b>Summe Auszahlungen aus der Finanzierungstätigkeit</b>							<b>0,00</b>	<b>0,00</b>	<b>0,00</b>
<b>SA4</b>	<b>Saldo (4) Geldfluss aus der Finanzierungstätigkeit (35 - 36)</b>							<b>0,00</b>	<b>0,00</b>	<b>0,00</b>
<b>SA5</b>	<b>Saldo (5) Geldfluss aus der voranschlagswirksamen Gebarung (Saldo 3 + Saldo 4)</b>							<b>0,00</b>	<b>0,00</b>	<b>0,00</b>
<b>74</b>	<b>Sonstige Förderung der Land- und Forstwirtschaft</b>									
<b>742</b>	<b>Produktionsförderung</b>									
<b>742000</b>	<b>Produktionsförderung</b>									
<b>Operative Gebarung</b>										
<b>SU 21 / 31</b>	<b>Summe Erträge / Einzahlungen operative Gebarung</b>				<b>0,00</b>	<b>0,00</b>	<b>0,00</b>	<b>0,00</b>	<b>0,00</b>	<b>0,00</b>
1/742000-600000	Energiebezüge	2222	3222	24	200,00	200,00		200,00	200,00	
1/742000-728000	Entgelte für sonstige Leistungen	2225	3225	24	200,00	200,00		200,00	200,00	
1/742000-729000	Sonstige Ausgaben	2225	3225	24						
<b>SU 22 / 32</b>	<b>Summe Aufwendungen / Auszahlungen operative Gebarung</b>				<b>400,00</b>	<b>400,00</b>	<b>0,00</b>	<b>400,00</b>	<b>400,00</b>	<b>0,00</b>
<b>SA 0 / SA 1</b>	<b>(0) Nettoergebnis (21 - 22) / (1) Geldfluss operative Gebarung (31 - 32)</b>				<b>-400,00</b>	<b>-400,00</b>	<b>0,00</b>	<b>-400,00</b>	<b>-400,00</b>	<b>0,00</b>
<b>SU 23</b>	<b>Summe Haushaltsrücklagen</b>				<b>0,00</b>	<b>0,00</b>	<b>0,00</b>	<b>0,00</b>	<b>0,00</b>	<b>0,00</b>

# 1. Nachtragsvoranschlag 2022

Marktgemeinde Atzenbrugg

# NVA Ergebnis- und Finanzierungsvoranschlag Detailnachweis

		MVAG		VC QU	Ergebnisvoranschlag			Finanzierungsvoranschlag		
		EH	FH		VA 2022 inkl. NVA	VA 2022	1. NVA	VA 2022 inkl. NVA	VA 2022	1. NVA
<b>SA00</b>	<b>Nettoergebnis nach Zuw./Entn. Haushaltsrücklagen (Saldo 0 +/- SU23)</b>				<b>-400,00</b>	<b>-400,00</b>	<b>0,00</b>			
<b>Investive Gebarung</b>										
<b>SU 33</b>	<b>Summe Einzahlungen investive Gebarung</b>							<b>0,00</b>	<b>0,00</b>	<b>0,00</b>
<b>SU 34</b>	<b>Summe Auszahlungen investive Gebarung</b>							<b>0,00</b>	<b>0,00</b>	<b>0,00</b>
<b>SA2</b>	<b>Saldo (2) Geldfluss aus der Investiven Gebarung (33 – 34)</b>							<b>0,00</b>	<b>0,00</b>	<b>0,00</b>
<b>SA3</b>	<b>Saldo (3) Nettofinanzierungssaldo (Saldo 1 + Saldo 2)</b>							<b>-400,00</b>	<b>-400,00</b>	<b>0,00</b>
<b>Finanzierungstätigkeit</b>										
<b>SU 35</b>	<b>Summe Einzahlungen aus der Finanzierungstätigkeit</b>							<b>0,00</b>	<b>0,00</b>	<b>0,00</b>
<b>SU 36</b>	<b>Summe Auszahlungen aus der Finanzierungstätigkeit</b>							<b>0,00</b>	<b>0,00</b>	<b>0,00</b>
<b>SA4</b>	<b>Saldo (4) Geldfluss aus der Finanzierungstätigkeit (35 – 36)</b>							<b>0,00</b>	<b>0,00</b>	<b>0,00</b>
<b>SA5</b>	<b>Saldo (5) Geldfluss aus der voranschlagswirksamen Gebarung (Saldo 3 + Saldo 4)</b>							<b>-400,00</b>	<b>-400,00</b>	<b>0,00</b>
<b>747</b>	<b>Jagd und Fischerei</b>									
<b>747000</b>	<b>Jagd und Fischerei</b>									
<b>Operative Gebarung</b>										
<b>2/747000+829000</b>	<b>Sonstige Erträge - Fischerkarten</b>	<b>2116</b>	<b>3116</b>	<b>18</b>	<b>5.000,00</b>	<b>4.100,00</b>	<b>900,00</b>	<b>5.000,00</b>	<b>4.100,00</b>	<b>900,00</b>
<b>SU 21 / 31</b>	<b>Summe Erträge / Einzahlungen operative Gebarung</b>				<b>5.000,00</b>	<b>4.100,00</b>	<b>900,00</b>	<b>5.000,00</b>	<b>4.100,00</b>	<b>900,00</b>
<b>1/747000-728000</b>	<b>Entgelte für sonstige Leistungen (Fischbestand)</b>	<b>2225</b>	<b>3225</b>	<b>24</b>	<b>2.000,00</b>		<b>2.000,00</b>	<b>2.000,00</b>		<b>2.000,00</b>
<b>SU 22 / 32</b>	<b>Summe Aufwendungen / Auszahlungen operative Gebarung</b>				<b>2.000,00</b>	<b>0,00</b>	<b>2.000,00</b>	<b>2.000,00</b>	<b>0,00</b>	<b>2.000,00</b>
<b>SA 0 / SA 1</b>	<b>(0) Nettoergebnis (21 - 22) / (1) Geldfluss operative Gebarung (31 – 32)</b>				<b>3.000,00</b>	<b>4.100,00</b>	<b>-1.100,00</b>	<b>3.000,00</b>	<b>4.100,00</b>	<b>-1.100,00</b>
<b>SU 23</b>	<b>Summe Haushaltsrücklagen</b>				<b>0,00</b>	<b>0,00</b>	<b>0,00</b>	<b>0,00</b>	<b>0,00</b>	<b>0,00</b>
<b>SA00</b>	<b>Nettoergebnis nach Zuw./Entn. Haushaltsrücklagen (Saldo 0 +/- SU23)</b>				<b>3.000,00</b>	<b>4.100,00</b>	<b>-1.100,00</b>			
<b>Investive Gebarung</b>										
<b>SU 33</b>	<b>Summe Einzahlungen investive Gebarung</b>							<b>0,00</b>	<b>0,00</b>	<b>0,00</b>
<b>SU 34</b>	<b>Summe Auszahlungen investive Gebarung</b>							<b>0,00</b>	<b>0,00</b>	<b>0,00</b>
<b>SA2</b>	<b>Saldo (2) Geldfluss aus der Investiven Gebarung (33 – 34)</b>							<b>0,00</b>	<b>0,00</b>	<b>0,00</b>
<b>SA3</b>	<b>Saldo (3) Nettofinanzierungssaldo (Saldo 1 + Saldo 2)</b>							<b>3.000,00</b>	<b>4.100,00</b>	<b>-1.100,00</b>
<b>Finanzierungstätigkeit</b>										
<b>SU 35</b>	<b>Summe Einzahlungen aus der Finanzierungstätigkeit</b>							<b>0,00</b>	<b>0,00</b>	<b>0,00</b>
<b>SU 36</b>	<b>Summe Auszahlungen aus der Finanzierungstätigkeit</b>							<b>0,00</b>	<b>0,00</b>	<b>0,00</b>
<b>SA4</b>	<b>Saldo (4) Geldfluss aus der Finanzierungstätigkeit (35 – 36)</b>							<b>0,00</b>	<b>0,00</b>	<b>0,00</b>
<b>SA5</b>	<b>Saldo (5) Geldfluss aus der voranschlagswirksamen Gebarung (Saldo 3 + Saldo 4)</b>							<b>3.000,00</b>	<b>4.100,00</b>	<b>-1.100,00</b>

# 1. Nachtragsvoranschlag 2022

Marktgemeinde Atzenbrugg

# NVA Ergebnis- und Finanzierungsvoranschlag Detailnachweis

		MVAG		VC QU	Ergebnisvoranschlag		Finanzierungsvoranschlag			
		EH	FH		VA 2022 inkl. NVA	VA 2022	1. NVA	VA 2022 inkl. NVA	VA 2022	1. NVA
<b>749</b>	<b>Sonstige Einrichtungen und Maßnahmen</b>									
<b>749000</b>	<b>Sonstige Einrichtungen und Maßnahmen</b>									
<b>Operative Gebarung</b>										
2/749000+829100	Ersätze für Heurigenkalender	2116	3116	18	400,00	400,00		400,00	400,00	
<b>SU 21 / 31</b>	<b>Summe Erträge / Einzahlungen operative Gebarung</b>				<b>400,00</b>	<b>400,00</b>	<b>0,00</b>	<b>400,00</b>	<b>400,00</b>	<b>0,00</b>
1/749000-457000	Druckwerke (Heurigenkalender)	2221	3221	23	300,00	300,00		300,00	300,00	
1/749000-729000	Sonstige Ausgaben (Künstl. Befruchtung)	2225	3225	24	1.000,00	1.000,00		1.000,00	1.000,00	
<b>SU 22 / 32</b>	<b>Summe Aufwendungen / Auszahlungen operative Gebarung</b>				<b>1.300,00</b>	<b>1.300,00</b>	<b>0,00</b>	<b>1.300,00</b>	<b>1.300,00</b>	<b>0,00</b>
<b>SA 0 / SA 1</b>	<b>(0) Nettoergebnis (21 - 22) / (1) Geldfluss operative Gebarung (31 - 32)</b>				<b>-900,00</b>	<b>-900,00</b>	<b>0,00</b>	<b>-900,00</b>	<b>-900,00</b>	<b>0,00</b>
<b>SU 23</b>	<b>Summe Haushaltsrücklagen</b>				<b>0,00</b>	<b>0,00</b>	<b>0,00</b>	<b>0,00</b>	<b>0,00</b>	<b>0,00</b>
<b>SA00</b>	<b>Nettoergebnis nach Zuw./Entn. Haushaltsrücklagen (Saldo 0 +/- SU23)</b>				<b>-900,00</b>	<b>-900,00</b>	<b>0,00</b>			
<b>Investive Gebarung</b>										
<b>SU 33</b>	<b>Summe Einzahlungen investive Gebarung</b>							<b>0,00</b>	<b>0,00</b>	<b>0,00</b>
<b>SU 34</b>	<b>Summe Auszahlungen investive Gebarung</b>							<b>0,00</b>	<b>0,00</b>	<b>0,00</b>
<b>SA2</b>	<b>Saldo (2) Geldfluss aus der Investiven Gebarung (33 - 34)</b>							<b>0,00</b>	<b>0,00</b>	<b>0,00</b>
<b>SA3</b>	<b>Saldo (3) Nettofinanzierungssaldo (Saldo 1 + Saldo 2)</b>							<b>-900,00</b>	<b>-900,00</b>	<b>0,00</b>
<b>Finanzierungstätigkeit</b>										
<b>SU 35</b>	<b>Summe Einzahlungen aus der Finanzierungstätigkeit</b>							<b>0,00</b>	<b>0,00</b>	<b>0,00</b>
<b>SU 36</b>	<b>Summe Auszahlungen aus der Finanzierungstätigkeit</b>							<b>0,00</b>	<b>0,00</b>	<b>0,00</b>
<b>SA4</b>	<b>Saldo (4) Geldfluss aus der Finanzierungstätigkeit (35 - 36)</b>							<b>0,00</b>	<b>0,00</b>	<b>0,00</b>
<b>SA5</b>	<b>Saldo (5) Geldfluss aus der voranschlagswirksamen Gebarung (Saldo 3 + Saldo 4)</b>							<b>-900,00</b>	<b>-900,00</b>	<b>0,00</b>
<b>77</b>	<b>Förderung des Fremdenverkehrs</b>									
<b>771</b>	<b>Maßnahmen zur Förderung des Fremdenverkehrs</b>									
<b>771000</b>	<b>Maßnahmen zur Förderung des Fremdenverkehrs</b>									
<b>Operative Gebarung</b>										
2/771000+813000	Erträge aus der Auflösung von Investitionszuschüssen (Kapitaltransfers)	2127			1.500,00	1.500,00				
2/771000+829000	Sonstige Einnahmen	2116	3116	18	600,00	100,00	500,00	600,00	100,00	500,00
<b>SU 21 / 31</b>	<b>Summe Erträge / Einzahlungen operative Gebarung</b>				<b>2.100,00</b>	<b>1.600,00</b>	<b>500,00</b>	<b>600,00</b>	<b>100,00</b>	<b>500,00</b>
1/771000-680000	Planmäßige Abschreibung	2226			2.700,00	2.700,00				
1/771000-720000	Personalkosten	2225	3225	24	2.000,00	1.500,00	500,00	2.000,00	1.500,00	500,00
1/771000-726000	Beitrag Tourismusverbände	2225	3225	24	8.800,00	8.800,00		8.800,00	8.800,00	
1/771000-729000	Sonstige Ausgaben	2225	3225	24	3.000,00	2.000,00	1.000,00	3.000,00	2.000,00	1.000,00
<b>SU 22 / 32</b>	<b>Summe Aufwendungen / Auszahlungen operative Gebarung</b>				<b>16.500,00</b>	<b>15.000,00</b>	<b>1.500,00</b>	<b>13.800,00</b>	<b>12.300,00</b>	<b>1.500,00</b>
<b>SA 0 / SA 1</b>	<b>(0) Nettoergebnis (21 - 22) / (1) Geldfluss operative Gebarung (31 - 32)</b>				<b>-14.400,00</b>	<b>-13.400,00</b>	<b>-1.000,00</b>	<b>-13.200,00</b>	<b>-12.200,00</b>	<b>-1.000,00</b>
<b>SU 23</b>	<b>Summe Haushaltsrücklagen</b>				<b>0,00</b>	<b>0,00</b>	<b>0,00</b>	<b>0,00</b>	<b>0,00</b>	<b>0,00</b>

# 1. Nachtragsvoranschlag 2022

# NVA Ergebnis- und Finanzierungsvoranschlag Detailnachweis

Marktgemeinde Atzenbrugg

		MVAG		VC QU	Ergebnisvoranschlag			Finanzierungsvoranschlag		
		EH	FH		VA 2022 inkl. NVA	VA 2022	1. NVA	VA 2022 inkl. NVA	VA 2022	1. NVA
<b>SA00</b>	<b>Nettoergebnis nach Zuw./Entn. Haushaltsrücklagen (Saldo 0 +/- SU23)</b>				<b>-14.400,00</b>	<b>-13.400,00</b>	<b>-1.000,00</b>			
<b>Investive Gebarung</b>										
<b>SU 33</b>	<b>Summe Einzahlungen investive Gebarung</b>							<b>0,00</b>	<b>0,00</b>	<b>0,00</b>
<b>SU 34</b>	<b>Summe Auszahlungen investive Gebarung</b>							<b>0,00</b>	<b>0,00</b>	<b>0,00</b>
<b>SA2</b>	<b>Saldo (2) Geldfluss aus der Investiven Gebarung (33 – 34)</b>							<b>0,00</b>	<b>0,00</b>	<b>0,00</b>
<b>SA3</b>	<b>Saldo (3) Nettofinanzierungssaldo (Saldo 1 + Saldo 2)</b>							<b>-13.200,00</b>	<b>-12.200,00</b>	<b>-1.000,00</b>
<b>Finanzierungstätigkeit</b>										
<b>SU 35</b>	<b>Summe Einzahlungen aus der Finanzierungstätigkeit</b>							<b>0,00</b>	<b>0,00</b>	<b>0,00</b>
<b>SU 36</b>	<b>Summe Auszahlungen aus der Finanzierungstätigkeit</b>							<b>0,00</b>	<b>0,00</b>	<b>0,00</b>
<b>SA4</b>	<b>Saldo (4) Geldfluss aus der Finanzierungstätigkeit (35 – 36)</b>							<b>0,00</b>	<b>0,00</b>	<b>0,00</b>
<b>SA5</b>	<b>Saldo (5) Geldfluss aus der voranschlagswirksamen Gebarung (Saldo 3 + Saldo 4)</b>							<b>-13.200,00</b>	<b>-12.200,00</b>	<b>-1.000,00</b>
<b>78</b>	<b>Förderung von Handel, Gewerbe und Industrie</b>									
<b>780</b>	<b>Einrichtungen zur Förderung von Handel, Gewerbe und Industrie</b>									
<b>780000</b>	<b>Einrichtung zur Förderung von Handel, Gewerbe und Industrie</b>									
<b>Operative Gebarung</b>										
<b>SU 21 / 31</b>	<b>Summe Erträge / Einzahlungen operative Gebarung</b>				<b>0,00</b>	<b>0,00</b>	<b>0,00</b>	<b>0,00</b>	<b>0,00</b>	<b>0,00</b>
1/780000-729000	Wirtschaftsförderung	2225	3225	24	100,00	500,00	-400,00	100,00	500,00	-400,00
<b>SU 22 / 32</b>	<b>Summe Aufwendungen / Auszahlungen operative Gebarung</b>				<b>100,00</b>	<b>500,00</b>	<b>-400,00</b>	<b>100,00</b>	<b>500,00</b>	<b>-400,00</b>
<b>SA 0 / SA 1</b>	<b>(0) Nettoergebnis (21 - 22) / (1) Geldfluss operative Gebarung (31 – 32)</b>				<b>-100,00</b>	<b>-500,00</b>	<b>400,00</b>	<b>-100,00</b>	<b>-500,00</b>	<b>400,00</b>
<b>SU 23</b>	<b>Summe Haushaltsrücklagen</b>				<b>0,00</b>	<b>0,00</b>	<b>0,00</b>	<b>0,00</b>	<b>0,00</b>	<b>0,00</b>
<b>SA00</b>	<b>Nettoergebnis nach Zuw./Entn. Haushaltsrücklagen (Saldo 0 +/- SU23)</b>				<b>-100,00</b>	<b>-500,00</b>	<b>400,00</b>			
<b>Investive Gebarung</b>										
<b>SU 33</b>	<b>Summe Einzahlungen investive Gebarung</b>							<b>0,00</b>	<b>0,00</b>	<b>0,00</b>
<b>SU 34</b>	<b>Summe Auszahlungen investive Gebarung</b>							<b>0,00</b>	<b>0,00</b>	<b>0,00</b>
<b>SA2</b>	<b>Saldo (2) Geldfluss aus der Investiven Gebarung (33 – 34)</b>							<b>0,00</b>	<b>0,00</b>	<b>0,00</b>
<b>SA3</b>	<b>Saldo (3) Nettofinanzierungssaldo (Saldo 1 + Saldo 2)</b>							<b>-100,00</b>	<b>-500,00</b>	<b>400,00</b>
<b>Finanzierungstätigkeit</b>										
<b>SU 35</b>	<b>Summe Einzahlungen aus der Finanzierungstätigkeit</b>							<b>0,00</b>	<b>0,00</b>	<b>0,00</b>
<b>SU 36</b>	<b>Summe Auszahlungen aus der Finanzierungstätigkeit</b>							<b>0,00</b>	<b>0,00</b>	<b>0,00</b>
<b>SA4</b>	<b>Saldo (4) Geldfluss aus der Finanzierungstätigkeit (35 – 36)</b>							<b>0,00</b>	<b>0,00</b>	<b>0,00</b>
<b>SA5</b>	<b>Saldo (5) Geldfluss aus der voranschlagswirksamen Gebarung (Saldo 3 + Saldo 4)</b>							<b>-100,00</b>	<b>-500,00</b>	<b>400,00</b>

# 1. Nachtragsvoranschlag 2022

Marktgemeinde Atzenbrugg

# NVA Ergebnis- und Finanzierungsvoranschlag Detailnachweis

	MVAG			VC QU	Ergebnisvoranschlag		Finanzierungsvoranschlag			
	EH	FH			VA 2022 inkl. NVA	VA 2022	1. NVA	VA 2022 inkl. NVA	VA 2022	1. NVA
<b>8 Dienstleistungen</b>										
<b>81</b>	<b>Öffentliche Einrichtungen (soweit nicht dem Abschnitt 85 zuzuordnen)</b>									
<b>815</b>	<b>Park- und Gartenanlagen, Kinderspielplätze</b>									
<b>815000</b>	<b>Park- und Gartenanlagen, Kinderspielplätze</b>									
<b>Operative Gebarung</b>										
<b>SU 21 / 31</b>	<b>Summe Erträge / Einzahlungen operative Gebarung</b>				<b>0,00</b>	<b>0,00</b>	<b>0,00</b>	<b>0,00</b>	<b>0,00</b>	<b>0,00</b>
1/815000-400000	Geringwertige Wirtschaftsgüter (GWG)	2221	3221	23	200,00	200,00		200,00	200,00	
1/815000-619000	Instandhaltung	2224	3224	24	3.500,00	3.500,00		3.500,00	3.500,00	
1/815000-680000	Planmäßige Abschreibung	2226			13.000,00	13.000,00				
1/815000-710000	Öffentliche Abgaben, ohne Gebühren gemäß FAG	2225	3225	24	400,00	400,00		400,00	400,00	
1/815000-720000	Personalkosten	2225	3225	24	8.000,00	10.000,00	-2.000,00	8.000,00	10.000,00	-2.000,00
1/815000-728000	Entgelte für sonstige Leistungen	2225	3225	24	2.000,00	2.000,00		2.000,00	2.000,00	
1/815000-729000	Sonstige Ausgaben	2225	3225	24						
<b>SU 22 / 32</b>	<b>Summe Aufwendungen / Auszahlungen operative Gebarung</b>				<b>27.100,00</b>	<b>29.100,00</b>	<b>-2.000,00</b>	<b>14.100,00</b>	<b>16.100,00</b>	<b>-2.000,00</b>
<b>SA 0 / SA 1</b>	<b>(0) Nettoergebnis (21 - 22) / (1) Geldfluss operative Gebarung (31 - 32)</b>				<b>-27.100,00</b>	<b>-29.100,00</b>	<b>2.000,00</b>	<b>-14.100,00</b>	<b>-16.100,00</b>	<b>2.000,00</b>
<b>SU 23</b>	<b>Summe Haushaltsrücklagen</b>				<b>0,00</b>	<b>0,00</b>	<b>0,00</b>	<b>0,00</b>	<b>0,00</b>	<b>0,00</b>
<b>SA00</b>	<b>Nettoergebnis nach Zuw./Entn. Haushaltsrücklagen (Saldo 0 +/- SU23)</b>				<b>-27.100,00</b>	<b>-29.100,00</b>	<b>2.000,00</b>			
<b>Investive Gebarung</b>										
<b>SU 33</b>	<b>Summe Einzahlungen investive Gebarung</b>							<b>0,00</b>	<b>0,00</b>	<b>0,00</b>
1/815000-050000	Sonderanlagen		3412	2 40				2.000,00	2.000,00	
<b>SU 34</b>	<b>Summe Auszahlungen investive Gebarung</b>							<b>2.000,00</b>	<b>2.000,00</b>	<b>0,00</b>
<b>SA2</b>	<b>Saldo (2) Geldfluss aus der Investiven Gebarung (33 - 34)</b>							<b>-2.000,00</b>	<b>-2.000,00</b>	<b>0,00</b>
<b>SA3</b>	<b>Saldo (3) Nettofinanzierungssaldo (Saldo 1 + Saldo 2)</b>							<b>-16.100,00</b>	<b>-18.100,00</b>	<b>2.000,00</b>
<b>Finanzierungstätigkeit</b>										
<b>SU 35</b>	<b>Summe Einzahlungen aus der Finanzierungstätigkeit</b>							<b>0,00</b>	<b>0,00</b>	<b>0,00</b>
<b>SU 36</b>	<b>Summe Auszahlungen aus der Finanzierungstätigkeit</b>							<b>0,00</b>	<b>0,00</b>	<b>0,00</b>
<b>SA4</b>	<b>Saldo (4) Geldfluss aus der Finanzierungstätigkeit (35 - 36)</b>							<b>0,00</b>	<b>0,00</b>	<b>0,00</b>
<b>SA5</b>	<b>Saldo (5) Geldfluss aus der voranschlagswirksamen Gebarung (Saldo 3 + Saldo 4)</b>							<b>-16.100,00</b>	<b>-18.100,00</b>	<b>2.000,00</b>
<b>815100</b>	<b>Spielplatz Heiligeneich</b>									
<b>Operative Gebarung</b>										
6/815100+829960	Istüberschuss/Istfehlbetrag 2019	2116	3116	1 18						
<b>SU 21 / 31</b>	<b>Summe Erträge / Einzahlungen operative Gebarung</b>				<b>0,00</b>	<b>0,00</b>	<b>0,00</b>	<b>0,00</b>	<b>0,00</b>	<b>0,00</b>
5/815100-729960	Istüberschuss/Istfehlbetrag 2019	2225	3225	24						
<b>SU 22 / 32</b>	<b>Summe Aufwendungen / Auszahlungen operative Gebarung</b>				<b>0,00</b>	<b>0,00</b>	<b>0,00</b>	<b>0,00</b>	<b>0,00</b>	<b>0,00</b>
<b>SA 0 / SA 1</b>	<b>(0) Nettoergebnis (21 - 22) / (1) Geldfluss operative Gebarung (31 - 32)</b>				<b>0,00</b>	<b>0,00</b>	<b>0,00</b>	<b>0,00</b>	<b>0,00</b>	<b>0,00</b>

# 1. Nachtragsvoranschlag 2022

# NVA Ergebnis- und Finanzierungsvoranschlag Detailnachweis

Marktgemeinde Atzenbrugg

	MVAG	VC QU	Ergebnisvoranschlag		Finanzierungsvoranschlag					
			EH	FH	VA 2022 inkl. NVA	VA 2022	1. NVA	VA 2022 inkl. NVA	VA 2022	1. NVA
<b>SU 23</b>	<b>Summe Haushaltsrücklagen</b>				<b>0,00</b>	<b>0,00</b>	<b>0,00</b>	<b>0,00</b>	<b>0,00</b>	<b>0,00</b>
<b>SA00</b>	<b>Nettoergebnis nach Zuw./Entn. Haushaltsrücklagen (Saldo 0 +/- SU23)</b>				<b>0,00</b>	<b>0,00</b>	<b>0,00</b>			
<b>Investive Gebarung</b>										
<b>SU 33</b>	<b>Summe Einzahlungen investive Gebarung</b>							<b>0,00</b>	<b>0,00</b>	<b>0,00</b>
5/815100-050000	Sonderanlagen		3412	40						
<b>SU 34</b>	<b>Summe Auszahlungen investive Gebarung</b>							<b>0,00</b>	<b>0,00</b>	<b>0,00</b>
<b>SA2</b>	<b>Saldo (2) Geldfluss aus der Investiven Gebarung (33 – 34)</b>							<b>0,00</b>	<b>0,00</b>	<b>0,00</b>
<b>SA3</b>	<b>Saldo (3) Nettofinanzierungssaldo (Saldo 1 + Saldo 2)</b>							<b>0,00</b>	<b>0,00</b>	<b>0,00</b>
<b>Finanzierungstätigkeit</b>										
<b>SU 35</b>	<b>Summe Einzahlungen aus der Finanzierungstätigkeit</b>							<b>0,00</b>	<b>0,00</b>	<b>0,00</b>
<b>SU 36</b>	<b>Summe Auszahlungen aus der Finanzierungstätigkeit</b>							<b>0,00</b>	<b>0,00</b>	<b>0,00</b>
<b>SA4</b>	<b>Saldo (4) Geldfluss aus der Finanzierungstätigkeit (35 – 36)</b>							<b>0,00</b>	<b>0,00</b>	<b>0,00</b>
<b>SA5</b>	<b>Saldo (5) Geldfluss aus der voranschlagswirksamen Gebarung (Saldo 3 + Saldo 4)</b>							<b>0,00</b>	<b>0,00</b>	<b>0,00</b>
<b>816</b>	<b>Öffentliche Beleuchtung und öffentliche Uhren</b>									
<b>816000</b>	<b>Öffentliche Beleuchtung und öffentliche Uhren</b>									
<b>Operative Gebarung</b>										
2/816000+813000	Erträge aus der Auflösung von Investitionszuschüssen (Kapitaltransfers)		2127		7.900,00	7.900,00				
6/816000+829910	Sonstige Erträge - Zuführung aus der operativen Gebarung		2116	3116	1 18	69.600,00	46.000,00	23.600,00	69.600,00	46.000,00
6/816000+829960	Istüberschuss/Istfehlbetrag 2019		2116	3116	1 18					
6/816000+871000	Kapitaltransfers aus Gemeinde-Bedarfszuweisungsmittel		2121	3121	1 33	60.000,00	60.000,00		60.000,00	60.000,00
6/816000+871001	Kapitaltransfers aus Energiespar-Gemeinde-Bedarfszuweisungsmittel		2121	3121	1 33	9.000,00	9.000,00		9.000,00	9.000,00
<b>SU 21 / 31</b>	<b>Summe Erträge / Einzahlungen operative Gebarung</b>				<b>146.500,00</b>	<b>122.900,00</b>	<b>23.600,00</b>	<b>138.600,00</b>	<b>115.000,00</b>	<b>23.600,00</b>
1/816000-400000	Geringwertige Wirtschaftsgüter (GWG)		2221	3221	23	500,00	500,00		500,00	500,00
1/816000-600000	Strom		2222	3222	24	62.200,00	47.200,00	15.000,00	62.200,00	47.200,00
1/816000-619000	Instandhaltung der Straßenbeleuchtung		2224	3224	24	20.000,00	15.000,00	5.000,00	20.000,00	15.000,00
1/816000-680000	Planmäßige Abschreibung		2226			67.200,00	67.200,00			
1/816000-700000	Miet- und Pachtaufwand (ÖBB)		2223	3223	24	200,00	200,00		200,00	200,00
1/816000-720000	Personalkosten		2225	3225	24	500,00	500,00		500,00	500,00
1/816000-728000	Entgelte für sonstige Leistungen		2225	3225	24	3.700,00	5.700,00	-2.000,00	3.700,00	5.700,00
5/816000-729960	Istüberschuss/Istfehlbetrag 2019		2225	3225	24					
<b>SU 22 / 32</b>	<b>Summe Aufwendungen / Auszahlungen operative Gebarung</b>				<b>154.300,00</b>	<b>136.300,00</b>	<b>18.000,00</b>	<b>87.100,00</b>	<b>69.100,00</b>	<b>18.000,00</b>
<b>SA 0 / SA 1</b>	<b>(0) Nettoergebnis (21 - 22) / (1) Geldfluss operative Gebarung (31 – 32)</b>				<b>-7.800,00</b>	<b>-13.400,00</b>	<b>5.600,00</b>	<b>51.500,00</b>	<b>45.900,00</b>	<b>5.600,00</b>
<b>SU 23</b>	<b>Summe Haushaltsrücklagen</b>				<b>0,00</b>	<b>0,00</b>	<b>0,00</b>	<b>0,00</b>	<b>0,00</b>	<b>0,00</b>
<b>SA00</b>	<b>Nettoergebnis nach Zuw./Entn. Haushaltsrücklagen (Saldo 0 +/- SU23)</b>				<b>-7.800,00</b>	<b>-13.400,00</b>	<b>5.600,00</b>			

# 1. Nachtragsvoranschlag 2022

Marktgemeinde Atzenbrugg

# NVA Ergebnis- und Finanzierungsvoranschlag Detailnachweis

		MVAG		VC QU	Ergebnisvoranschlag		Finanzierungsvoranschlag			
		EH	FH		VA 2022 inkl. NVA	VA 2022	1. NVA	VA 2022 inkl. NVA	VA 2022	1. NVA
<b>Investive Gebarung</b>										
6/816000+300000	Kapitaltransfers von Bund, Bundesfonds und Bundeskammern - KPC		3331	1 33				7.200,00	5.000,00	2.200,00
6/816000+300001	Förderung KIP 2020		3331	1 33						
6/816000+301000	Kapitaltransfers NÖ LR - RU3		3331	1 33						
<b>SU 33</b>	<b>Summe Einzahlungen investive Gebarung</b>							<b>7.200,00</b>	<b>5.000,00</b>	<b>2.200,00</b>
5/816000-050000	Baukosten		3412	1 40				140.000,00	120.000,00	20.000,00
<b>SU 34</b>	<b>Summe Auszahlungen investive Gebarung</b>							<b>140.000,00</b>	<b>120.000,00</b>	<b>20.000,00</b>
<b>SA2</b>	<b>Saldo (2) Geldfluss aus der Investiven Gebarung (33 – 34)</b>							<b>-132.800,00</b>	<b>-115.000,00</b>	<b>-17.800,00</b>
<b>SA3</b>	<b>Saldo (3) Nettofinanzierungssaldo (Saldo 1 + Saldo 2)</b>							<b>-81.300,00</b>	<b>-69.100,00</b>	<b>-12.200,00</b>
<b>Finanzierungstätigkeit</b>										
<b>SU 35</b>	<b>Summe Einzahlungen aus der Finanzierungstätigkeit</b>							<b>0,00</b>	<b>0,00</b>	<b>0,00</b>
<b>SU 36</b>	<b>Summe Auszahlungen aus der Finanzierungstätigkeit</b>							<b>0,00</b>	<b>0,00</b>	<b>0,00</b>
<b>SA4</b>	<b>Saldo (4) Geldfluss aus der Finanzierungstätigkeit (35 – 36)</b>							<b>0,00</b>	<b>0,00</b>	<b>0,00</b>
<b>SA5</b>	<b>Saldo (5) Geldfluss aus der voranschlagswirksamen Gebarung (Saldo 3 + Saldo 4)</b>							<b>-81.300,00</b>	<b>-69.100,00</b>	<b>-12.200,00</b>
<b>817</b>	<b>Friedhöfe (einschließlich Einsegnungshallen und Krematorien)</b>									
<b>817000</b>	<b>Friedhöfe</b>									
<b>Operative Gebarung</b>										
2/817000+852000	Grabstellengebühren	2113	3113	12	28.000,00	28.000,00		28.000,00	28.000,00	
2/817000+852100	Begräbnis- und Leichenkammergebühren	2113	3113	12	13.000,00	15.000,00	-2.000,00	13.000,00	15.000,00	-2.000,00
<b>SU 21 / 31</b>	<b>Summe Erträge / Einzahlungen operative Gebarung</b>				<b>41.000,00</b>	<b>43.000,00</b>	<b>-2.000,00</b>	<b>41.000,00</b>	<b>43.000,00</b>	<b>-2.000,00</b>
1/817000-400000	Geringwertige Wirtschaftsgüter (GWG)	2221	3221	23	1.000,00	500,00	500,00	1.000,00	500,00	500,00
1/817000-510000	Geldbezüge der Vertragsbediensteten der Verwaltung	2211	3211	20	6.200,00	6.200,00		6.200,00	6.200,00	
1/817000-565000	Mehrleistungsvergütung	2211	3211	20	100,00	100,00		100,00	100,00	
1/817000-569000	Sonstige Nebengebühren	2211	3211	20	2.300,00	2.300,00		2.300,00	2.300,00	
1/817000-580000	Dienstgeberbeiträge zum Ausgleichsfonds für Familienbeihilfen	2212	3212	20	400,00	400,00		400,00	400,00	
1/817000-582000	Sonstige Dienstgeberbeiträge zur sozialen Sicherheit	2212	3212	20	1.700,00	1.700,00		1.700,00	1.700,00	
1/817000-582100	Dienstgeberbeiträge BVA	2212	3212	20	200,00	200,00		200,00	200,00	
1/817000-592000	Dotierung von Rückstellungen für Jubiläumszuwendungen	2214			100,00	100,00				
1/817000-600000	Strom	2222	3222	24	300,00	300,00		300,00	300,00	
1/817000-613000	Instandhaltung von sonst. Grundstückseinrichtungen	2224	3224	24	8.800,00	6.000,00	2.800,00	8.800,00	6.000,00	2.800,00
1/817000-670000	Versicherungen	2222	3222	24	300,00	300,00		300,00	300,00	
1/817000-680000	Planmäßige Abschreibung	2226			3.700,00	3.700,00				
1/817000-710000	Öffentliche Abgaben	2225	3225	24	4.000,00	4.000,00		4.000,00	4.000,00	



# 1. Nachtragsvoranschlag 2022

# NVA Ergebnis- und Finanzierungsvoranschlag Detailnachweis

Marktgemeinde Atzenbrugg

		MVAG		VC QU	Ergebnisvoranschlag			Finanzierungsvoranschlag		
		EH	FH		VA 2022 inkl. NVA	VA 2022	1. NVA	VA 2022 inkl. NVA	VA 2022	1. NVA
1/817000-720000	Personalkosten	2225	3225	24	28.000,00	25.000,00	3.000,00	28.000,00	25.000,00	3.000,00
1/817000-724000	Reisegebühren	2225	3225	24	100,00	100,00		100,00	100,00	
1/817000-728000	Sonstige Leistungsentgelte an Firmen	2225	3225	24	3.000,00	3.000,00		3.000,00	3.000,00	
<b>SU 22 / 32</b>	<b>Summe Aufwendungen / Auszahlungen operative Gebarung</b>				<b>60.200,00</b>	<b>53.900,00</b>	<b>6.300,00</b>	<b>56.400,00</b>	<b>50.100,00</b>	<b>6.300,00</b>
<b>SA 0 / SA 1</b>	<b>(0) Nettoergebnis (21 - 22) / (1) Geldfluss operative Gebarung (31 - 32)</b>				<b>-19.200,00</b>	<b>-10.900,00</b>	<b>-8.300,00</b>	<b>-15.400,00</b>	<b>-7.100,00</b>	<b>-8.300,00</b>
<b>SU 23</b>	<b>Summe Haushaltsrücklagen</b>				<b>0,00</b>	<b>0,00</b>	<b>0,00</b>	<b>0,00</b>	<b>0,00</b>	<b>0,00</b>
<b>SA00</b>	<b>Nettoergebnis nach Zuw./Entn. Haushaltsrücklagen (Saldo 0 +/- SU23)</b>				<b>-19.200,00</b>	<b>-10.900,00</b>	<b>-8.300,00</b>			
<b>Investive Gebarung</b>										
<b>SU 33</b>	<b>Summe Einzahlungen investive Gebarung</b>							<b>0,00</b>	<b>0,00</b>	<b>0,00</b>
1/817000-042000	Betriebsausstattung			3415 2 41				1.000,00	1.000,00	
<b>SU 34</b>	<b>Summe Auszahlungen investive Gebarung</b>							<b>1.000,00</b>	<b>1.000,00</b>	<b>0,00</b>
<b>SA2</b>	<b>Saldo (2) Geldfluss aus der Investiven Gebarung (33 - 34)</b>							<b>-1.000,00</b>	<b>-1.000,00</b>	<b>0,00</b>
<b>SA3</b>	<b>Saldo (3) Nettofinanzierungssaldo (Saldo 1 + Saldo 2)</b>							<b>-16.400,00</b>	<b>-8.100,00</b>	<b>-8.300,00</b>
<b>Finanzierungstätigkeit</b>										
<b>SU 35</b>	<b>Summe Einzahlungen aus der Finanzierungstätigkeit</b>							<b>0,00</b>	<b>0,00</b>	<b>0,00</b>
<b>SU 36</b>	<b>Summe Auszahlungen aus der Finanzierungstätigkeit</b>							<b>0,00</b>	<b>0,00</b>	<b>0,00</b>
<b>SA4</b>	<b>Saldo (4) Geldfluss aus der Finanzierungstätigkeit (35 - 36)</b>							<b>0,00</b>	<b>0,00</b>	<b>0,00</b>
<b>SA5</b>	<b>Saldo (5) Geldfluss aus der voranschlagswirksamen Gebarung (Saldo 3 + Saldo 4)</b>							<b>-16.400,00</b>	<b>-8.100,00</b>	<b>-8.300,00</b>
<b>82</b>	<b>Betriebsähnliche Einrichtungen und Betriebe</b>									
<b>820</b>	<b>Wirtschaftshöfe</b>									
<b>820000</b>	<b>Bau- und Wirtschaftshof</b>									
<b>Operative Gebarung</b>										
2/820000+803100	Veräußerungen von technischen Anlagen, Fahrzeugen und Maschinen			31						
2/820000+813000	Erträge aus der Auflösung von Investitionszuschüssen (Kapitaltransfers)		2127		600,00	600,00				
2/820000+827000	Personalkostenersätze - intern	2116	3116	18	169.600,00	167.200,00	2.400,00	169.600,00	167.200,00	2.400,00
2/820000+827100	Personalkostenersätze - extern	2116	3116	18	20.000,00	20.000,00		20.000,00	20.000,00	
2/820000+828000	Rückersätze von Ausgaben	2116	3116	18	300,00	300,00		300,00	300,00	
2/820000+829000	Sonstige Einnahmen	2116	3116	18	200,00	200,00		200,00	200,00	
6/820000+829910	Sonstige Aufwendungen - Zuführung aus der operativen Gebarung	2116	3116	1 18						
6/820000+829960	Istüberschuss/Istfehlbetrag 2019	2116	3116	1 18						
2/820000+861000	Transfers von Ländern (Zinsenzuschuss)	2121	3121	15	1.300,00	1.300,00		1.300,00	1.300,00	
6/820000+871000	Kapitaltransfers aus Gemeinde-Bedarfszuweisungsmittel	2121	3121	1 33						

# 1. Nachtragsvoranschlag 2022

Marktgemeinde Atzenbrugg

# NVA Ergebnis- und Finanzierungsvoranschlag Detailnachweis

		MVAG		VC QU	Ergebnisvoranschlag		Finanzierungsvoranschlag			
		EH	FH		VA 2022 inkl. NVA	VA 2022	1. NVA	VA 2022 inkl. NVA	VA 2022	1. NVA
6/820000+871001	Kapitaltransfers aus Energiespar-Gemeinde-Bedarfszuweisungsmittel	2121	3121	1 33						
<b>SU 21 / 31</b>	<b>Summe Erträge / Einzahlungen operative Gebarung</b>				<b>192.000,00</b>	<b>189.600,00</b>	<b>2.400,00</b>	<b>191.400,00</b>	<b>189.000,00</b>	<b>2.400,00</b>
1/820000-400000	Geringwertige Wirtschaftsgüter (GWG)	2221	3221	23	1.000,00	1.000,00		1.000,00	1.000,00	
1/820000-400010	Dienstbekleidung	2221	3221	23	1.500,00	1.500,00		1.500,00	1.500,00	
1/820000-402000	Ankauf von Werkzeugen	2221	3221	23	1.000,00	1.000,00		1.000,00	1.000,00	
1/820000-452000	Treibstoffe	2221	3221	23	6.000,00	4.600,00	1.400,00	6.000,00	4.600,00	1.400,00
1/820000-453000	Schmier- und Schleifmittel	2221	3221	23	100,00	100,00		100,00	100,00	
1/820000-454000	Reinigungsmittel	2221	3221	23	300,00	200,00	100,00	300,00	200,00	100,00
1/820000-511000	Bezüge für VB in handwerkli. Verwendung	2211	3211	20	135.000,00	140.500,00	-5.500,00	135.000,00	140.500,00	-5.500,00
1/820000-523000	Geldbezüge der nicht ganzjährig beschäftigten Arbeiter	2211	3211	20	8.000,00	8.900,00	-900,00	8.000,00	8.900,00	-900,00
1/820000-565000	Mehrleistungsvergütung	2211	3211	20	10.500,00	10.000,00	500,00	10.500,00	10.000,00	500,00
1/820000-569000	Sonstige Nebengebühren	2211	3211	20	15.500,00	15.200,00	300,00	15.500,00	15.200,00	300,00
1/820000-580000	DGB zur Familienbeihilfe	2212	3212	20	6.000,00	6.700,00	-700,00	6.000,00	6.700,00	-700,00
1/820000-582000	Sonst. DG zur sozialen Sicherheit	2212	3212	20	31.600,00	31.600,00		31.600,00	31.600,00	
1/820000-582100	Dienstgeberbeiträge BVA	2212	3212	20	2.100,00	2.100,00		2.100,00	2.100,00	
1/820000-582110	Abfertigungsversicherung	2212	3212	20	2.300,00	2.300,00		2.300,00	2.300,00	
1/820000-591000	Dotierung von Rückstellungen für Abfertigungen	2214			200,00	200,00				
1/820000-592000	Dotierung von Rückstellungen für Jubiläumswendungen	2214			1.200,00	1.200,00				
1/820000-600000	Strom	2222	3222	24	1.500,00	1.500,00		1.500,00	1.500,00	
1/820000-614000	Instandhaltung von Gebäuden und Bauten	2224	3224	24	1.000,00	1.000,00		1.000,00	1.000,00	
1/820000-616000	Instandhaltung von Maschinen	2224	3224	24	4.000,00	4.000,00		4.000,00	4.000,00	
1/820000-617000	Instandhaltung von Fahrzeugen	2224	3224	24	3.000,00	1.500,00	1.500,00	3.000,00	1.500,00	1.500,00
1/820000-618000	Instandhaltung von sonstigen Anlagen (Werkzeuge und ABGA)	2224	3224	24	1.000,00	300,00	700,00	1.000,00	300,00	700,00
1/820000-631000	Telekommunikationsdienste	2222	3222	24	1.600,00	800,00	800,00	1.600,00	800,00	800,00
1/820000-650000	Kreditzinsen	2241	3241	25	1.300,00	1.300,00		1.300,00	1.300,00	
1/820000-670000	Versicherungen	2222	3222	24	1.300,00	1.000,00	300,00	1.300,00	1.000,00	300,00
1/820000-670100	KFZ-Versicherung	2222	3222	24	2.600,00	2.600,00		2.600,00	2.600,00	
1/820000-680000	Planmäßige Abschreibung	2226			32.700,00	32.700,00				
1/820000-700000	Mietzinse	2223	3223	24						
1/820000-705000	Operating Leasing	2223	3223	24	5.300,00	5.300,00		5.300,00	5.300,00	
1/820000-720000	Personalkosten	2225	3225	24	1.800,00	1.800,00		1.800,00	1.800,00	
1/820000-724000	Reisegebühren	2225	3225	24	100,00	100,00		100,00	100,00	
1/820000-728000	Entgelte für sonstige Leistungen	2225	3225	24	4.000,00	1.500,00	2.500,00	4.000,00	1.500,00	2.500,00
1/820000-729000	Sonstige Ausgaben	2225	3225	24						

# 1. Nachtragsvoranschlag 2022

Marktgemeinde Atzenbrugg

# NVA Ergebnis- und Finanzierungsvoranschlag Detailnachweis

		MVAG		VC QU	Ergebnisvoranschlag		Finanzierungsvoranschlag			
		EH	FH		VA 2022 inkl. NVA	VA 2022	1. NVA	VA 2022 inkl. NVA	VA 2022	1. NVA
1/820000-729100	Sonstige Aufwendungen (Dienstbekleidung)	2225	3225	24						
5/820000-729960	Istüberschuss/Istfehlbetrag 2019	2225	3225	24						
<b>SU 22 / 32</b>	<b>Summe Aufwendungen / Auszahlungen operative Gebarung</b>				<b>283.500,00</b>	<b>282.500,00</b>	<b>1.000,00</b>	<b>249.400,00</b>	<b>248.400,00</b>	<b>1.000,00</b>
<b>SA 0 / SA 1</b>	<b>(0) Nettoergebnis (21 - 22) / (1) Geldfluss operative Gebarung (31 - 32)</b>				<b>-91.500,00</b>	<b>-92.900,00</b>	<b>1.400,00</b>	<b>-58.000,00</b>	<b>-59.400,00</b>	<b>1.400,00</b>
<b>SU 23</b>	<b>Summe Haushaltsrücklagen</b>				<b>0,00</b>	<b>0,00</b>	<b>0,00</b>	<b>0,00</b>	<b>0,00</b>	<b>0,00</b>
<b>SA00</b>	<b>Nettoergebnis nach Zuw./Entn. Haushaltsrücklagen (Saldo 0 +/- SU23)</b>				<b>-91.500,00</b>	<b>-92.900,00</b>	<b>1.400,00</b>			
<b>Investive Gebarung</b>										
6/820000+301000	Kapitaltransfers NÖ LR - RU3		3331	1 33						
2/820000+803100	Veräußerungen von technischen Anlagen, Fahrzeugen und Maschinen		3314	31						
<b>SU 33</b>	<b>Summe Einzahlungen investive Gebarung</b>							<b>0,00</b>	<b>0,00</b>	<b>0,00</b>
5/820000-010000	Gebäude		3413	1 40						
1/820000-020000	Ankauf von Maschinen		3414	2 41				15.000,00	2.000,00	13.000,00
1/820000-040000	Fahrzeuge		3414	2 41				93.000,00	80.000,00	13.000,00
1/820000-042000	Betriebsausstattung		3415	2 41				4.200,00	1.000,00	3.200,00
<b>SU 34</b>	<b>Summe Auszahlungen investive Gebarung</b>							<b>112.200,00</b>	<b>83.000,00</b>	<b>29.200,00</b>
<b>SA2</b>	<b>Saldo (2) Geldfluss aus der Investiven Gebarung (33 - 34)</b>							<b>-112.200,00</b>	<b>-83.000,00</b>	<b>-29.200,00</b>
<b>SA3</b>	<b>Saldo (3) Nettofinanzierungssaldo (Saldo 1 + Saldo 2)</b>							<b>-170.200,00</b>	<b>-142.400,00</b>	<b>-27.800,00</b>
<b>Finanzierungstätigkeit</b>										
<b>SU 35</b>	<b>Summe Einzahlungen aus der Finanzierungstätigkeit</b>							<b>0,00</b>	<b>0,00</b>	<b>0,00</b>
1/820000-346000	Tilgung von Bankdarlehen		3614	65				23.400,00	23.400,00	
<b>SU 36</b>	<b>Summe Auszahlungen aus der Finanzierungstätigkeit</b>							<b>23.400,00</b>	<b>23.400,00</b>	<b>0,00</b>
<b>SA4</b>	<b>Saldo (4) Geldfluss aus der Finanzierungstätigkeit (35 - 36)</b>							<b>-23.400,00</b>	<b>-23.400,00</b>	<b>0,00</b>
<b>SA5</b>	<b>Saldo (5) Geldfluss aus der voranschlagswirksamen Gebarung (Saldo 3 + Saldo 4)</b>							<b>-193.600,00</b>	<b>-165.800,00</b>	<b>-27.800,00</b>
<b>827</b>	<b>Öffentliche Waagen</b>									
<b>827000</b>	<b>Öffentliche Waagen</b>									
<b>Operative Gebarung</b>										
2/827000+810000	Wägegebühren	2114	3114	13	500,00	500,00		500,00	500,00	
2/827000+852100	Sonst. Einnahmen, Anteilige Kosten - Rep.	2113	3113	12	100,00	100,00		100,00	100,00	
<b>SU 21 / 31</b>	<b>Summe Erträge / Einzahlungen operative Gebarung</b>				<b>600,00</b>	<b>600,00</b>	<b>0,00</b>	<b>600,00</b>	<b>600,00</b>	<b>0,00</b>
1/827000-619000	Instandhaltung der Brückenwaage	2224	3224	24	500,00	500,00		500,00	500,00	
<b>SU 22 / 32</b>	<b>Summe Aufwendungen / Auszahlungen operative Gebarung</b>				<b>500,00</b>	<b>500,00</b>	<b>0,00</b>	<b>500,00</b>	<b>500,00</b>	<b>0,00</b>
<b>SA 0 / SA 1</b>	<b>(0) Nettoergebnis (21 - 22) / (1) Geldfluss operative Gebarung (31 - 32)</b>				<b>100,00</b>	<b>100,00</b>	<b>0,00</b>	<b>100,00</b>	<b>100,00</b>	<b>0,00</b>
<b>SU 23</b>	<b>Summe Haushaltsrücklagen</b>				<b>0,00</b>	<b>0,00</b>	<b>0,00</b>	<b>0,00</b>	<b>0,00</b>	<b>0,00</b>
<b>SA00</b>	<b>Nettoergebnis nach Zuw./Entn. Haushaltsrücklagen (Saldo 0 +/- SU23)</b>				<b>100,00</b>	<b>100,00</b>	<b>0,00</b>			

# 1. Nachtragsvoranschlag 2022

Marktgemeinde Atzenbrugg

# NVA Ergebnis- und Finanzierungsvoranschlag Detailnachweis

	MVAG	VC QU	Ergebnisvoranschlag			Finanzierungsvoranschlag				
			EH	FH	VA 2022 inkl. NVA	VA 2022	1. NVA	VA 2022 inkl. NVA	VA 2022	1. NVA
<b>Investive Gebarung</b>										
SU 33								0,00	0,00	0,00
SU 34								0,00	0,00	0,00
SA2								0,00	0,00	0,00
SA3								100,00	100,00	0,00
<b>Finanzierungstätigkeit</b>										
SU 35								0,00	0,00	0,00
SU 36								0,00	0,00	0,00
SA4								0,00	0,00	0,00
SA5								100,00	100,00	0,00
828										
828000										
<b>Operative Gebarung</b>										
2/828000+852000			2113	3113	12	200,00	200,00		200,00	200,00
SU 21 / 31						200,00	200,00	0,00	200,00	200,00
1/828000-720000			2225	3225	24	200,00	200,00		200,00	200,00
1/828000-728000			2225	3225	24	200,00	200,00		200,00	200,00
1/828000-729000			2225	3225	24					
SU 22 / 32						400,00	400,00	0,00	400,00	400,00
SA 0 / SA 1						-200,00	-200,00	0,00	-200,00	-200,00
SU 23						0,00	0,00	0,00	0,00	0,00
SA00						-200,00	-200,00	0,00		
<b>Investive Gebarung</b>										
SU 33								0,00	0,00	0,00
SU 34								0,00	0,00	0,00
SA2								0,00	0,00	0,00
SA3								-200,00	-200,00	0,00
<b>Finanzierungstätigkeit</b>										
SU 35								0,00	0,00	0,00
SU 36								0,00	0,00	0,00
SA4								0,00	0,00	0,00
SA5								-200,00	-200,00	0,00

# 1. Nachtragsvoranschlag 2022

Marktgemeinde Atzenbrugg

# NVA Ergebnis- und Finanzierungsvoranschlag Detailnachweis

		MVAG		VC QU	Ergebnisvoranschlag		Finanzierungsvoranschlag			
		EH	FH		VA 2022 inkl. NVA	VA 2022	1. NVA	VA 2022 inkl. NVA	VA 2022	1. NVA
<b>84</b>	<b>Liegenschaften, Wohn- und Geschäftsgebäude</b>									
<b>840</b>	<b>Grundbesitz</b>									
<b>840000</b>	<b>Grundbesitz</b>									
<b>Operative Gebarung</b>										
6/840000+801000	Veräußerungen von Grundstücken und Grundstückseinrichtungen	2116		30	10.000,00	10.000,00				
2/840000+801000	Veräußerungen von Grundstücken und Grundstückseinrichtungen	2116		30	7.500,00		7.500,00			
2/840000+811000	Einnahmen aus Verpachtungen (Jagdrecht)	2115	3115	14	500,00	500,00		500,00	500,00	
2/840000+811100	Grundstückspachte	2115	3115	14	6.500,00	15.000,00	-8.500,00	6.500,00	15.000,00	-8.500,00
2/840000+811200	Baurechtszins	2115	3115	14	23.300,00	21.300,00	2.000,00	23.300,00	21.300,00	2.000,00
2/840000+829000	Sonstige Einnahmen	2116	3116	18	100,00	100,00		100,00	100,00	
6/840000+829960	Istüberschuss/Istfehlbetrag 2019	2116	3116	1 18						
<b>SU 21 / 31</b>	<b>Summe Erträge / Einzahlungen operative Gebarung</b>				<b>47.900,00</b>	<b>46.900,00</b>	<b>1.000,00</b>	<b>30.400,00</b>	<b>36.900,00</b>	<b>-6.500,00</b>
1/840000-610000	Instandhaltung von Grund und Boden	2224	3224	24	200,00	200,00		200,00	200,00	
1/840000-670000	Versicherungen Sonst. Gebäude	2222	3222	24	100,00	100,00		100,00	100,00	
5/840000-683000	Verluste aus dem Abgang von Sachanlagen und immateriellen Vermögenswerten	2226			10.000,00	10.000,00				
1/840000-700000	Miet- und Pachtanfall	2223	3223	24	100,00		100,00	100,00		100,00
1/840000-710000	Öffentliche Abgaben	2225	3225	24	2.800,00	2.800,00		2.800,00	2.800,00	
1/840000-720000	Personalkosten	2225	3225	24	200,00	200,00		200,00	200,00	
1/840000-728000	Rechts- und Vermessungskosten	2225	3225	24	1.000,00	1.000,00		1.000,00	1.000,00	
1/840000-728001	Entgelte für sonstige Leistungen	2225	3225	24	200,00	200,00		200,00	200,00	
1/840000-729000	Sonstige Ausgaben	2225	3225	24						
5/840000-729911	Sonstige Aufwendungen - Zuführung aus der operativen Gebarung	2225	3225	1 24						
5/840000-729960	Istüberschuss/Istfehlbetrag 2019	2225	3225	24						
<b>SU 22 / 32</b>	<b>Summe Aufwendungen / Auszahlungen operative Gebarung</b>				<b>14.600,00</b>	<b>14.500,00</b>	<b>100,00</b>	<b>4.600,00</b>	<b>4.500,00</b>	<b>100,00</b>
<b>SA 0 / SA 1</b>	<b>(0) Nettoergebnis (21 - 22) / (1) Geldfluss operative Gebarung (31 - 32)</b>				<b>33.300,00</b>	<b>32.400,00</b>	<b>900,00</b>	<b>25.800,00</b>	<b>32.400,00</b>	<b>-6.600,00</b>
<b>SU 23</b>	<b>Summe Haushaltsrücklagen</b>				<b>0,00</b>	<b>0,00</b>	<b>0,00</b>	<b>0,00</b>	<b>0,00</b>	<b>0,00</b>
<b>SA00</b>	<b>Nettoergebnis nach Zuw./Entn. Haushaltsrücklagen (Saldo 0 +/- SU23)</b>				<b>33.300,00</b>	<b>32.400,00</b>	<b>900,00</b>			
<b>Investive Gebarung</b>										
6/840000+001000	Unbebaute Grundstücke		3312	2 30						
6/840000+801000	Veräußerungen von Grundstücken und Grundstückseinrichtungen		3312	30				10.000,00	10.000,00	

# 1. Nachtragsvoranschlag 2022

Marktgemeinde Atzenbrugg

# NVA Ergebnis- und Finanzierungsvoranschlag Detailnachweis

		MVAG		VC QU	Ergebnisvoranschlag			Finanzierungsvoranschlag		
		EH	FH		VA 2022 inkl. NVA	VA 2022	1. NVA	VA 2022 inkl. NVA	VA 2022	1. NVA
2/840000+801000	Veräußerungen von Grundstücken und Grundstückseinrichtungen		3312	30				7.500,00		7.500,00
<b>SU 33</b>	<b>Summe Einzahlungen investive Gebarung</b>							<b>17.500,00</b>	<b>10.000,00</b>	<b>7.500,00</b>
1/840000-001000	Unbebaute Grundstücke		3412	2 40				600,00		600,00
5/840000-001000	Unbebaute Grundstücke		3412	2 40						
5/840000-010000	Grundankauf		3413	1 40						
<b>SU 34</b>	<b>Summe Auszahlungen investive Gebarung</b>							<b>600,00</b>	<b>0,00</b>	<b>600,00</b>
<b>SA2</b>	<b>Saldo (2) Geldfluss aus der Investiven Gebarung (33 – 34)</b>							<b>16.900,00</b>	<b>10.000,00</b>	<b>6.900,00</b>
<b>SA3</b>	<b>Saldo (3) Nettofinanzierungssaldo (Saldo 1 + Saldo 2)</b>							<b>42.700,00</b>	<b>42.400,00</b>	<b>300,00</b>
<b>Finanzierungstätigkeit</b>										
<b>SU 35</b>	<b>Summe Einzahlungen aus der Finanzierungstätigkeit</b>							<b>0,00</b>	<b>0,00</b>	<b>0,00</b>
<b>SU 36</b>	<b>Summe Auszahlungen aus der Finanzierungstätigkeit</b>							<b>0,00</b>	<b>0,00</b>	<b>0,00</b>
<b>SA4</b>	<b>Saldo (4) Geldfluss aus der Finanzierungstätigkeit (35 – 36)</b>							<b>0,00</b>	<b>0,00</b>	<b>0,00</b>
<b>SA5</b>	<b>Saldo (5) Geldfluss aus der voranschlagswirksamen Gebarung (Saldo 3 + Saldo 4)</b>							<b>42.700,00</b>	<b>42.400,00</b>	<b>300,00</b>
<b>849</b>	<b>Sonstige Liegenschaften</b>									
<b>849000</b>	<b>Badeteich Trasdorf</b>									
<b>Operative Gebarung</b>										
2/849000+811000	Einnahmen aus Verpachtung	2115	3115	14						
2/849000+829000	Fischerkarten	2116	3116	18						
<b>SU 21 / 31</b>	<b>Summe Erträge / Einzahlungen operative Gebarung</b>				<b>0,00</b>	<b>0,00</b>	<b>0,00</b>	<b>0,00</b>	<b>0,00</b>	<b>0,00</b>
1/849000-600000	Energiebezüge	2222	3222	24						
1/849000-613000	Instandhaltung von sonstigen Grundstückseinrichtungen	2224	3224	24						
1/849000-614000	Instandhaltung von Gebäuden	2224	3224	24						
1/849000-670000	Versicherungen	2222	3222	24						
1/849000-720000	Personalkosten	2225	3225	24						
1/849000-729000	Sonstige Aufwendungen	2225	3225	24				5.500,00		5.500,00
<b>SU 22 / 32</b>	<b>Summe Aufwendungen / Auszahlungen operative Gebarung</b>				<b>0,00</b>	<b>0,00</b>	<b>0,00</b>	<b>5.500,00</b>	<b>0,00</b>	<b>5.500,00</b>
<b>SA 0 / SA 1</b>	<b>(0) Nettoergebnis (21 - 22) / (1) Geldfluss operative Gebarung (31 – 32)</b>				<b>0,00</b>	<b>0,00</b>	<b>0,00</b>	<b>-5.500,00</b>	<b>0,00</b>	<b>-5.500,00</b>
<b>SU 23</b>	<b>Summe Haushaltsrücklagen</b>				<b>0,00</b>	<b>0,00</b>	<b>0,00</b>	<b>0,00</b>	<b>0,00</b>	<b>0,00</b>
<b>SA00</b>	<b>Nettoergebnis nach Zuw./Entn. Haushaltsrücklagen (Saldo 0 +/- SU23)</b>				<b>0,00</b>	<b>0,00</b>	<b>0,00</b>			
<b>Investive Gebarung</b>										
<b>SU 33</b>	<b>Summe Einzahlungen investive Gebarung</b>							<b>0,00</b>	<b>0,00</b>	<b>0,00</b>
<b>SU 34</b>	<b>Summe Auszahlungen investive Gebarung</b>							<b>0,00</b>	<b>0,00</b>	<b>0,00</b>
<b>SA2</b>	<b>Saldo (2) Geldfluss aus der Investiven Gebarung (33 – 34)</b>							<b>0,00</b>	<b>0,00</b>	<b>0,00</b>
<b>SA3</b>	<b>Saldo (3) Nettofinanzierungssaldo (Saldo 1 + Saldo 2)</b>							<b>-5.500,00</b>	<b>0,00</b>	<b>-5.500,00</b>

# 1. Nachtragsvoranschlag 2022

# NVA Ergebnis- und Finanzierungsvoranschlag Detailnachweis

Marktgemeinde Atzenbrugg

	MVAG		VC QU	Ergebnisvoranschlag		Finanzierungsvoranschlag			
	EH	FH		VA 2022 inkl. NVA	VA 2022	1. NVA	VA 2022 inkl. NVA	VA 2022	1. NVA
<b>Finanzierungstätigkeit</b>									
<b>SU 35</b>	<b>Summe Einzahlungen aus der Finanzierungstätigkeit</b>						<b>0,00</b>	<b>0,00</b>	<b>0,00</b>
<b>SU 36</b>	<b>Summe Auszahlungen aus der Finanzierungstätigkeit</b>						<b>0,00</b>	<b>0,00</b>	<b>0,00</b>
<b>SA4</b>	<b>Saldo (4) Geldfluss aus der Finanzierungstätigkeit (35 – 36)</b>						<b>0,00</b>	<b>0,00</b>	<b>0,00</b>
<b>SA5</b>	<b>Saldo (5) Geldfluss aus der voranschlagswirksamen Gebarung (Saldo 3 + Saldo 4)</b>						<b>-5.500,00</b>	<b>0,00</b>	<b>-5.500,00</b>
<b>85</b>	<b>Betriebe mit marktbestimmter Tätigkeit</b>								
<b>850</b>	<b>Betriebe der Wasserversorgung</b>								
<b>850000</b>	<b>Betriebe der Wasserversorgung</b>								
<b>Operative Gebarung</b>									
2/850000+813000	Erträge aus der Auflösung von Investitionszuschüssen (Kapitaltransfers)	2127		108.300,00	108.300,00				
2/850000+829000	Sonstige Einnahmen	2116 3116	18	500,00	500,00		500,00	500,00	
2/850000+852100	Bereitstellungsgebühr	2113 3113	12	115.000,00	115.000,00		115.000,00	115.000,00	
2/850000+852200	Wasserbezugsgebühr	2113 3113	12	278.000,00	278.000,00		278.000,00	278.000,00	
2/850000+860000	Transfers von Bund, Bundesfonds und Bundeskammern (Zinsen)	2121 3121	15	32.600,00	32.600,00		32.600,00	32.600,00	
2/850000+871010	Kapitaltransfers aus Energiespar-Gemeinde-Bedarfszuweisungsmittel	2121 3121	2 33		1.800,00	-1.800,00		1.800,00	-1.800,00
<b>SU 21 / 31</b>	<b>Summe Erträge / Einzahlungen operative Gebarung</b>			<b>534.400,00</b>	<b>536.200,00</b>	<b>-1.800,00</b>	<b>426.100,00</b>	<b>427.900,00</b>	<b>-1.800,00</b>
1/850000-400000	Geringwertige Wirtschaftsgüter (GWG)	2221 3221	23	500,00	500,00		500,00	500,00	
1/850000-413000	Wasserbezug EVN-Wasser	2221 3221	23	175.200,00	163.000,00	12.200,00	175.200,00	163.000,00	12.200,00
1/850000-452000	Treibstoffe	2221 3221	23	600,00	300,00	300,00	600,00	300,00	300,00
1/850000-612000	Instandhaltung der Wasserversorgungsanlage	2224 3224	24	5.000,00	5.000,00		5.000,00	5.000,00	
1/850000-630000	Postdienste	2222 3222	24	1.400,00	1.400,00		1.400,00	1.400,00	
1/850000-631000	Telekommunikationsdienste	2222 3222	24	300,00	300,00		300,00	300,00	
1/850000-650000	Kreditzinsen	2241 3241	25	4.600,00	4.600,00		4.600,00	4.600,00	
1/850000-670000	Versicherungen	2222 3222	24						
1/850000-670100	KFZ Versicherung	2222 3222	24	800,00	200,00	600,00	800,00	200,00	600,00
1/850000-680000	Planmäßige Abschreibung	2226		125.700,00	125.700,00				
1/850000-700000	Miet- und Pachtaufwand (ÖBB)	2223 3223	24	200,00	200,00		200,00	200,00	
1/850000-710200	Gebrauchsabgabe	2225 3225	24	7.000,00	7.000,00		7.000,00	7.000,00	
1/850000-720000	Personalkosten	2225 3225	24	6.000,00	10.000,00	-4.000,00	6.000,00	10.000,00	-4.000,00
1/850000-728000	Entgelte für sonstige Leistungen	2225 3225	24	10.000,00	10.000,00		10.000,00	10.000,00	
1/850000-729000	Sonstige Ausgaben	2225 3225	24						
1/850000-729910	Sonstige Aufwendungen - Zuführung an Projekt Wasserversorgung	2225 3225	24						
<b>SU 22 / 32</b>	<b>Summe Aufwendungen / Auszahlungen operative Gebarung</b>			<b>337.300,00</b>	<b>328.200,00</b>	<b>9.100,00</b>	<b>211.600,00</b>	<b>202.500,00</b>	<b>9.100,00</b>

# 1. Nachtragsvoranschlag 2022

# NVA Ergebnis- und Finanzierungsvoranschlag Detailnachweis

Marktgemeinde Atzenbrugg

	MVAG	VC QU	Ergebnisvoranschlag			Finanzierungsvoranschlag				
			EH	FH	VA 2022 inkl. NVA	VA 2022	1. NVA	VA 2022 inkl. NVA	VA 2022	1. NVA
<b>SA 0 / SA 1</b>	<b>(0) Nettoergebnis (21 - 22) / (1) Geldfluss operative Gebarung (31 - 32)</b>				<b>197.100,00</b>	<b>208.000,00</b>	<b>-10.900,00</b>	<b>214.500,00</b>	<b>225.400,00</b>	<b>-10.900,00</b>
<b>SU 23</b>	<b>Summe Haushaltsrücklagen</b>				<b>0,00</b>	<b>0,00</b>	<b>0,00</b>	<b>0,00</b>	<b>0,00</b>	<b>0,00</b>
<b>SA00</b>	<b>Nettoergebnis nach Zuw./Entn. Haushaltsrücklagen (Saldo 0 +/- SU23)</b>				<b>197.100,00</b>	<b>208.000,00</b>	<b>-10.900,00</b>			
<b>Investive Gebarung</b>										
2/850000+300000	Kapitaltransfers von Bund, Bundesfonds und Bundeskammern (KPC)	3331	33					15.000,00	15.000,00	
2/850000+307000	Kapitaltransfers von privaten Haushalten (Wasseranschluss)	3334	1 34					60.000,00	80.000,00	-20.000,00
<b>SU 33</b>	<b>Summe Einzahlungen investive Gebarung</b>							<b>75.000,00</b>	<b>95.000,00</b>	<b>-20.000,00</b>
1/850000-040000	Fahrzeuge	3414	2 41					10.500,00	10.500,00	
<b>SU 34</b>	<b>Summe Auszahlungen investive Gebarung</b>							<b>10.500,00</b>	<b>10.500,00</b>	<b>0,00</b>
<b>SA2</b>	<b>Saldo (2) Geldfluss aus der Investiven Gebarung (33 - 34)</b>							<b>64.500,00</b>	<b>84.500,00</b>	<b>-20.000,00</b>
<b>SA3</b>	<b>Saldo (3) Nettofinanzierungssaldo (Saldo 1 + Saldo 2)</b>							<b>279.000,00</b>	<b>309.900,00</b>	<b>-30.900,00</b>
<b>Finanzierungstätigkeit</b>										
<b>SU 35</b>	<b>Summe Einzahlungen aus der Finanzierungstätigkeit</b>							<b>0,00</b>	<b>0,00</b>	<b>0,00</b>
1/850000-346000	TILGUNG VON BANKDARLEHEN	3614	65					34.500,00	34.500,00	
1/850000-346100	Tilgung von Bankdarlehen (ÖKO-Fonds)	3614	65					35.800,00	35.800,00	
<b>SU 36</b>	<b>Summe Auszahlungen aus der Finanzierungstätigkeit</b>							<b>70.300,00</b>	<b>70.300,00</b>	<b>0,00</b>
<b>SA4</b>	<b>Saldo (4) Geldfluss aus der Finanzierungstätigkeit (35 - 36)</b>							<b>-70.300,00</b>	<b>-70.300,00</b>	<b>0,00</b>
<b>SA5</b>	<b>Saldo (5) Geldfluss aus der voranschlagswirksamen Gebarung (Saldo 3 + Saldo 4)</b>							<b>208.700,00</b>	<b>239.600,00</b>	<b>-30.900,00</b>
<b>850800</b>	<b>Wasserversorgung Erweiterungen</b>									
<b>Operative Gebarung</b>										
6/850800+829910	Sonstige Erträge - Zuführung aus der operativen Gebarung	2116	3116	1 18		110.000,00	-110.000,00		110.000,00	-110.000,00
6/850800+829960	Istüberschuss/Istfehlbetrag 2019	2116	3116	18						
<b>SU 21 / 31</b>	<b>Summe Erträge / Einzahlungen operative Gebarung</b>				<b>0,00</b>	<b>110.000,00</b>	<b>-110.000,00</b>	<b>0,00</b>	<b>110.000,00</b>	<b>-110.000,00</b>
1/850800-680000	Planmäßige Abschreibung	2226			12.100,00	12.100,00				
5/850800-729960	Istüberschuss/Istfehlbetrag 2019	2225	3225	1 24						
<b>SU 22 / 32</b>	<b>Summe Aufwendungen / Auszahlungen operative Gebarung</b>				<b>12.100,00</b>	<b>12.100,00</b>	<b>0,00</b>	<b>0,00</b>	<b>0,00</b>	<b>0,00</b>
<b>SA 0 / SA 1</b>	<b>(0) Nettoergebnis (21 - 22) / (1) Geldfluss operative Gebarung (31 - 32)</b>				<b>-12.100,00</b>	<b>97.900,00</b>	<b>-110.000,00</b>	<b>0,00</b>	<b>110.000,00</b>	<b>-110.000,00</b>
<b>SU 23</b>	<b>Summe Haushaltsrücklagen</b>				<b>0,00</b>	<b>0,00</b>	<b>0,00</b>	<b>0,00</b>	<b>0,00</b>	<b>0,00</b>
<b>SA00</b>	<b>Nettoergebnis nach Zuw./Entn. Haushaltsrücklagen (Saldo 0 +/- SU23)</b>				<b>-12.100,00</b>	<b>97.900,00</b>	<b>-110.000,00</b>			
<b>Investive Gebarung</b>										
6/850800+300001	Förderung KIP 2020	3331	1 33							
<b>SU 33</b>	<b>Summe Einzahlungen investive Gebarung</b>							<b>0,00</b>	<b>0,00</b>	<b>0,00</b>
5/850800-004000	Wasserleitungsbau	3412	1 40					140.800,00	172.000,00	-31.200,00
5/850800-050100	Planungskosten	3412	1 40					25.000,00	18.000,00	7.000,00
<b>SU 34</b>	<b>Summe Auszahlungen investive Gebarung</b>							<b>165.800,00</b>	<b>190.000,00</b>	<b>-24.200,00</b>



# 1. Nachtragsvoranschlag 2022

Marktgemeinde Atzenbrugg

# NVA Ergebnis- und Finanzierungsvoranschlag Detailnachweis

	MVAG	VC QU	Ergebnisvoranschlag		Finanzierungsvoranschlag					
			EH	FH	VA 2022 inkl. NVA	VA 2022	1. NVA	VA 2022 inkl. NVA	VA 2022	1. NVA
<b>SA2</b>	<b>Saldo (2) Geldfluss aus der Investiven Gebarung (33 – 34)</b>						<b>-165.800,00</b>	<b>-190.000,00</b>	<b>24.200,00</b>	
<b>SA3</b>	<b>Saldo (3) Nettofinanzierungssaldo (Saldo 1 + Saldo 2)</b>						<b>-165.800,00</b>	<b>-80.000,00</b>	<b>-85.800,00</b>	
<b>Finanzierungstätigkeit</b>										
<b>SU 35</b>	<b>Summe Einzahlungen aus der Finanzierungstätigkeit</b>						<b>0,00</b>	<b>0,00</b>	<b>0,00</b>	
<b>SU 36</b>	<b>Summe Auszahlungen aus der Finanzierungstätigkeit</b>						<b>0,00</b>	<b>0,00</b>	<b>0,00</b>	
<b>SA4</b>	<b>Saldo (4) Geldfluss aus der Finanzierungstätigkeit (35 – 36)</b>						<b>0,00</b>	<b>0,00</b>	<b>0,00</b>	
<b>SA5</b>	<b>Saldo (5) Geldfluss aus der voranschlagswirksamen Gebarung (Saldo 3 + Saldo 4)</b>						<b>-165.800,00</b>	<b>-80.000,00</b>	<b>-85.800,00</b>	
<b>851</b>	<b>Betriebe der Abwasserbeseitigung</b>									
<b>851000</b>	<b>Betriebe der Abwasserbeseitigung</b>									
<b>Operative Gebarung</b>										
2/851000+813000	Erträge aus der Auflösung von Investitionszuschüssen (Kapitaltransfers)	2127			80.700,00	80.700,00				
2/851000+829000	Sonstige Einnahmen	2116 3116	18		3.600,00	100,00	3.500,00	3.600,00	100,00	
2/851000+852000	Kanaleinmündungsabgabe	2113 3113	12							
2/851000+852100	Kanalbenützungsgebühren	2113 3113	12		785.000,00	770.000,00	15.000,00	785.000,00	770.000,00	
2/851000+860000	Transfers von Bund, Bundesfonds und Bundeskammern (Zinsen)	2121 3121	15		25.000,00	25.000,00		25.000,00	25.000,00	
2/851000+861000	Transfers von Ländern, Landesfonds und Landeskammern	2121 3121	15		5.000,00		5.000,00	5.000,00		
<b>SU 21 / 31</b>	<b>Summe Erträge / Einzahlungen operative Gebarung</b>				<b>899.300,00</b>	<b>875.800,00</b>	<b>23.500,00</b>	<b>818.600,00</b>	<b>795.100,00</b>	<b>23.500,00</b>
1/851000-400000	Geringwertige Wirtschaftsgüter (GWG)	2221 3221	23		500,00	500,00		500,00	500,00	
1/851000-400010	Dienstbekleidung	2221 3221	23		300,00	300,00		300,00	300,00	
1/851000-452000	Treibstoffe	2221 3221	23		1.500,00	1.500,00		1.500,00	1.500,00	
1/851000-459000	Sonstige Verbrauchsgüter	2221 3221	23		200,00	200,00		200,00	200,00	
1/851000-511000	Geldbezüge der Vertragsbediensteten in handwerklicher Verwendung	2211 3211	20		28.900,00	28.900,00		28.900,00	28.900,00	
1/851000-565000	Bereitschaftsgebühren	2211 3211	20		9.700,00	9.700,00		9.700,00	9.700,00	
1/851000-569000	Sonstige Nebengebühren	2211 3211	20		2.700,00	2.700,00		2.700,00	2.700,00	
1/851000-580000	Dienstgeberbeiträge zum Ausgleichsfonds für Familienbeihilfen	2212 3212	20		1.600,00	1.600,00		1.600,00	1.600,00	
1/851000-582000	Sonstige Dienstgeberbeiträge zur sozialen Sicherheit	2212 3212	20		8.200,00	8.200,00		8.200,00	8.200,00	
1/851000-592000	Dotierung von Rückstellungen für Jubiläumswendungen	2214			900,00	900,00				
1/851000-600000	Strom (Beleuchtung, Pumpwerke)	2222 3222	24		28.000,00	28.000,00		28.000,00	28.000,00	
1/851000-610000	Wartung der Abwasserbeseitigungsanlage/Pumpwerk	2224 3224	24		18.000,00	15.000,00	3.000,00	18.000,00	15.000,00	
1/851000-612000	Instandhaltung der Abwasserbeseitigungsanlage	2224 3224	24		20.000,00	20.000,00		20.000,00	20.000,00	
1/851000-612010	Instandhaltung/Betriebskosten	2224 3224	24		30.000,00	30.000,00		30.000,00	30.000,00	

# 1. Nachtragsvoranschlag 2022

Marktgemeinde Atzenbrugg

# NVA Ergebnis- und Finanzierungsvoranschlag Detailnachweis

		MVAG		VC QU	Ergebnisvoranschlag			Finanzierungsvoranschlag		
		EH	FH		VA 2022 inkl. NVA	VA 2022	1. NVA	VA 2022 inkl. NVA	VA 2022	1. NVA
1/851000-617000	Instandhaltung von Fahrzeugen	2224	3224	24	2.500,00	1.500,00	1.000,00	2.500,00	1.500,00	1.000,00
1/851000-630000	Postdienste	2222	3222	24	1.400,00	1.400,00		1.400,00	1.400,00	
1/851000-631000	Telefongebühr Betriebsgebäude, Pumpwerke	2222	3222	24	3.000,00	3.000,00		3.000,00	3.000,00	
1/851000-650000	Kreditzinsen	2241	3241	25	42.200,00	42.200,00		42.200,00	42.200,00	
1/851000-670000	Versicherungen	2222	3222	24	1.200,00	1.200,00		1.200,00	1.200,00	
1/851000-670100	KFZ-Versicherung	2222	3222	24	1.200,00	800,00	400,00	1.200,00	800,00	400,00
1/851000-680000	Planmäßige Abschreibung	2226			225.400,00	225.400,00				
1/851000-700000	Miet- und Pachtaufwand (ÖBB)	2223	3223	24	200,00	200,00		200,00	200,00	
1/851000-710000	Öffentliche Abgaben, ohne Gebühren gemäß FAG	2225	3225	24	2.000,00	2.000,00		2.000,00	2.000,00	
1/851000-710200	Gebrauchsabgabe	2225	3225	24	9.000,00	9.000,00		9.000,00	9.000,00	
1/851000-720000	Personalkosten	2225	3225	24	10.000,00	10.000,00		10.000,00	10.000,00	
1/851000-726000	Mitgliedsbeiträge an Institutionen	2225	3225	24	61.500,00	61.500,00		61.500,00	61.500,00	
1/851000-728000	Entgelte für sonstige Leistungen	2225	3225	24	5.500,00	1.500,00	4.000,00	5.500,00	1.500,00	4.000,00
1/851000-729000	Sonstige Ausgaben	2225	3225	24						
1/851000-729100	Sonstige Aufwendungen (Dienstbekleidung)	2225	3225	24						
1/851000-729910	Sonstige Aufwendungen - Zuführung an Projekt Abwasserbeseitigung	2225	3225	24						
<b>SU 22 / 32</b>	<b>Summe Aufwendungen / Auszahlungen operative Gebarung</b>				<b>515.600,00</b>	<b>507.200,00</b>	<b>8.400,00</b>	<b>289.300,00</b>	<b>280.900,00</b>	<b>8.400,00</b>
<b>SA 0 / SA 1</b>	<b>(0) Nettoergebnis (21 - 22) / (1) Geldfluss operative Gebarung (31 - 32)</b>				<b>383.700,00</b>	<b>368.600,00</b>	<b>15.100,00</b>	<b>529.300,00</b>	<b>514.200,00</b>	<b>15.100,00</b>
<b>SU 23</b>	<b>Summe Haushaltsrücklagen</b>				<b>0,00</b>	<b>0,00</b>	<b>0,00</b>	<b>0,00</b>	<b>0,00</b>	<b>0,00</b>
<b>SA00</b>	<b>Nettoergebnis nach Zuw./Entn. Haushaltsrücklagen (Saldo 0 +/- SU23)</b>				<b>383.700,00</b>	<b>368.600,00</b>	<b>15.100,00</b>			
<b>Investive Gebarung</b>										
2/851000+300000	Kapitaltransfers von Bund, Bundesfonds und Bundeskammern (KPC)		3331	33				25.000,00	25.000,00	
2/851000+307000	Kapitaltransfers von privaten Haushalten (Kanaleinmündung)		3334	1 34				120.000,00	120.000,00	
<b>SU 33</b>	<b>Summe Einzahlungen investive Gebarung</b>							<b>145.000,00</b>	<b>145.000,00</b>	<b>0,00</b>
1/851000-040000	Fahrzeuge		3414	2 41				30.000,00	50.000,00	-20.000,00
1/851000-042000	Betriebsausstattung Pumpwerk		3415	2 41				2.000,00	2.000,00	
<b>SU 34</b>	<b>Summe Auszahlungen investive Gebarung</b>							<b>32.000,00</b>	<b>52.000,00</b>	<b>-20.000,00</b>
<b>SA2</b>	<b>Saldo (2) Geldfluss aus der Investiven Gebarung (33 - 34)</b>							<b>113.000,00</b>	<b>93.000,00</b>	<b>20.000,00</b>
<b>SA3</b>	<b>Saldo (3) Nettofinanzierungssaldo (Saldo 1 + Saldo 2)</b>							<b>642.300,00</b>	<b>607.200,00</b>	<b>35.100,00</b>
<b>Finanzierungstätigkeit</b>										
<b>SU 35</b>	<b>Summe Einzahlungen aus der Finanzierungstätigkeit</b>							<b>0,00</b>	<b>0,00</b>	<b>0,00</b>
1/851000-341000	Tilgung von Bundesdarlehen (WWF)		3611	64				36.200,00	36.200,00	
1/851000-346000	Tilgung von Bankdarlehen		3614	65				230.200,00	230.200,00	
<b>SU 36</b>	<b>Summe Auszahlungen aus der Finanzierungstätigkeit</b>							<b>266.400,00</b>	<b>266.400,00</b>	<b>0,00</b>

# 1. Nachtragsvoranschlag 2022

# NVA Ergebnis- und Finanzierungsvoranschlag Detailnachweis

Marktgemeinde Atzenbrugg

		MVAG		VC QU	Ergebnisvoranschlag			Finanzierungsvoranschlag		
		EH	FH		VA 2022 inkl. NVA	VA 2022	1. NVA	VA 2022 inkl. NVA	VA 2022	1. NVA
<b>SA4</b>	<b>Saldo (4) Geldfluss aus der Finanzierungstätigkeit (35 – 36)</b>							<b>-266.400,00</b>	<b>-266.400,00</b>	<b>0,00</b>
<b>SA5</b>	<b>Saldo (5) Geldfluss aus der voranschlagswirksamen Gebarung (Saldo 3 + Saldo 4)</b>							<b>375.900,00</b>	<b>340.800,00</b>	<b>35.100,00</b>
<b>851700</b>	<b>Abwasserbeseitigung Erweiterungen</b>									
<b>Operative Gebarung</b>										
6/851700+829910	Sonstige Erträge - Zuführung aus der operativen Gebarung	2116	3116	1 18	195.200,00	271.000,00	-75.800,00	195.200,00	271.000,00	-75.800,00
6/851700+829960	Istüberschuss/Istfehlbetrag 2019	2116	3116	1 18						
<b>SU 21 / 31</b>	<b>Summe Erträge / Einzahlungen operative Gebarung</b>				<b>195.200,00</b>	<b>271.000,00</b>	<b>-75.800,00</b>	<b>195.200,00</b>	<b>271.000,00</b>	<b>-75.800,00</b>
1/851700-680000	Planmäßige Abschreibung	2226			32.900,00	32.900,00				
5/851700-729960	Istüberschuss/Istfehlbetrag 2019	2225	3225	24						
<b>SU 22 / 32</b>	<b>Summe Aufwendungen / Auszahlungen operative Gebarung</b>				<b>32.900,00</b>	<b>32.900,00</b>	<b>0,00</b>	<b>0,00</b>	<b>0,00</b>	<b>0,00</b>
<b>SA 0 / SA 1</b>	<b>(0) Nettoergebnis (21 - 22) / (1) Geldfluss operative Gebarung (31 – 32)</b>				<b>162.300,00</b>	<b>238.100,00</b>	<b>-75.800,00</b>	<b>195.200,00</b>	<b>271.000,00</b>	<b>-75.800,00</b>
<b>SU 23</b>	<b>Summe Haushaltsrücklagen</b>				<b>0,00</b>	<b>0,00</b>	<b>0,00</b>	<b>0,00</b>	<b>0,00</b>	<b>0,00</b>
<b>SA00</b>	<b>Nettoergebnis nach Zuw./Entn. Haushaltsrücklagen (Saldo 0 +/- SU23)</b>				<b>162.300,00</b>	<b>238.100,00</b>	<b>-75.800,00</b>			
<b>Investive Gebarung</b>										
6/851700+300001	Förderung KIP 2020		3331	1 33						
<b>SU 33</b>	<b>Summe Einzahlungen investive Gebarung</b>							<b>0,00</b>	<b>0,00</b>	<b>0,00</b>
5/851700-004030	Kanalbautenerweiterung		3412	1 40				250.000,00	342.000,00	-92.000,00
5/851700-004040	Fernwirkanlage		3412	1 40				275.000,00	275.000,00	
5/851700-050100	Planungskosten		3412	1 40				50.000,00	74.000,00	-24.000,00
<b>SU 34</b>	<b>Summe Auszahlungen investive Gebarung</b>							<b>575.000,00</b>	<b>691.000,00</b>	<b>-116.000,00</b>
<b>SA2</b>	<b>Saldo (2) Geldfluss aus der Investiven Gebarung (33 – 34)</b>							<b>-575.000,00</b>	<b>-691.000,00</b>	<b>116.000,00</b>
<b>SA3</b>	<b>Saldo (3) Nettofinanzierungssaldo (Saldo 1 + Saldo 2)</b>							<b>-379.800,00</b>	<b>-420.000,00</b>	<b>40.200,00</b>
<b>Finanzierungstätigkeit</b>										
6/851700+346000	Bankdarlehen		3514	1 55				300.000,00	300.000,00	
<b>SU 35</b>	<b>Summe Einzahlungen aus der Finanzierungstätigkeit</b>							<b>300.000,00</b>	<b>300.000,00</b>	<b>0,00</b>
<b>SU 36</b>	<b>Summe Auszahlungen aus der Finanzierungstätigkeit</b>							<b>0,00</b>	<b>0,00</b>	<b>0,00</b>
<b>SA4</b>	<b>Saldo (4) Geldfluss aus der Finanzierungstätigkeit (35 – 36)</b>							<b>300.000,00</b>	<b>300.000,00</b>	<b>0,00</b>
<b>SA5</b>	<b>Saldo (5) Geldfluss aus der voranschlagswirksamen Gebarung (Saldo 3 + Saldo 4)</b>							<b>-79.800,00</b>	<b>-120.000,00</b>	<b>40.200,00</b>
<b>852</b>	<b>Betriebe der Müllbeseitigung</b>									
<b>852000</b>	<b>Betriebe der Müllbeseitigung</b>									
<b>Operative Gebarung</b>										
2/852000+813000	Erträge aus der Auflösung von Investitionszuschüssen (Kapitaltransfers)	2127			600,00	600,00				
2/852000+829000	Einnahmen Schuttmulde Trasdorf	2116	3116	18	200,00	100,00	100,00	200,00	100,00	100,00
2/852000+829100	Kostensersatz für Gemeindeaufwand	2116	3116	18	30.000,00	70.000,00	-40.000,00	30.000,00	70.000,00	-40.000,00

# 1. Nachtragsvoranschlag 2022

Marktgemeinde Atzenbrugg

# NVA Ergebnis- und Finanzierungsvoranschlag Detailnachweis

		MVAG		VC QU	Ergebnisvoranschlag		Finanzierungsvoranschlag			
		EH	FH		VA 2022 inkl. NVA	VA 2022	1. NVA	VA 2022 inkl. NVA	VA 2022	1. NVA
2/852000+852900	Verkauf Restmüllsäcke	2113	3113	12	1.000,00	1.000,00		1.000,00	1.000,00	
2/852000+852910	Verkauf Windelsäcke	2113	3113	12	1.000,00	1.000,00		1.000,00	1.000,00	
2/852000+852920	Sonstige Einnahmen - Container für Feste	2113	3113	12	100,00	100,00		100,00	100,00	
2/852000+852930	Einnahmen GSZ Verband	2113	3113	12	3.500,00	3.500,00		3.500,00	3.500,00	
2/852000+852940	Verkauf Biosäcke und Sonstiges	2113	3113	12	1.500,00	1.500,00		1.500,00	1.500,00	
2/852000+852950	Erlöste Autowrackentsorgung	2113	3113	12	300,00	300,00		300,00	300,00	
2/852000+852960	Abfallwirtschaftsabgabe Verband	2113	3113	12	48.500,00	500,00	48.000,00	48.000,00		48.000,00
2/852000+852970	Abfallwirtschaftsgebühr Verband	2113	3113	12	500,00	500,00				
2/852000+853200	Müllbehandlungsgebühr Verband	2111	3111	10						
2/852000+853300	Abfallbehandlungsabgabe Verband	2111	3111	10						
2/852000+853400	Verkauf Restmüllsäcke	2111	3111	10						
2/852000+871010	Kapitaltransfers aus Energiespar-Gemeinde-Bedarfszuweisungsmittel	2121	3121	2 33		1.700,00	-1.700,00		1.700,00	-1.700,00
<b>SU 21 / 31</b>	<b>Summe Erträge / Einzahlungen operative Gebarung</b>				<b>87.200,00</b>	<b>80.800,00</b>	<b>6.400,00</b>	<b>85.600,00</b>	<b>79.200,00</b>	<b>6.400,00</b>
1/852000-400000	Geringwertige Wirtschaftsgüter (GWG)	2221	3221	23	200,00	200,00		200,00	200,00	
1/852000-452000	Treibstoffe	2221	3221	23	800,00	200,00	600,00	800,00	200,00	600,00
1/852000-610000	Instandhaltung von Grund und Boden	2224	3224	24	1.200,00	1.000,00	200,00	1.200,00	1.000,00	200,00
1/852000-613000	Instandhaltung von sonstigen Grundstückseinrichtungen	2224	3224	24	500,00	500,00		500,00	500,00	
1/852000-617000	Instandhaltung von Fahrzeugen	2224	3224	24	600,00	100,00	500,00	600,00	100,00	500,00
1/852000-619000	Instandhaltung von Sonderanlagen	2224	3224	24	500,00	1.000,00	-500,00	500,00	1.000,00	-500,00
1/852000-619100	Ausbau Kleinsammelzentren	2224	3224	24	500,00	500,00		500,00	500,00	
1/852000-630000	Postdienste	2222	3222	24	1.400,00	1.400,00		1.400,00	1.400,00	
1/852000-650000	Zinsen für Finanzschulden - Inland	2241	3241	25	100,00	100,00		100,00	100,00	
1/852000-670000	Versicherungen	2222	3222	24	600,00	600,00		600,00	600,00	
1/852000-670100	KFZ-Versicherung	2222	3222	24	800,00	200,00	600,00	800,00	200,00	600,00
1/852000-680000	Planmäßige Abschreibung	2226			12.200,00	12.200,00				
1/852000-720000	Personalkosten	2225	3225	24	20.000,00	20.000,00		20.000,00	20.000,00	
1/852000-726000	Mitgliedsbeiträge an Institutionen	2225	3225	24	200,00		200,00	200,00		200,00
1/852000-728100	Leistungsentgelte an Firmen	2225	3225	24	13.000,00	10.000,00	3.000,00	13.000,00	10.000,00	3.000,00
1/852000-729000	Sonstige Ausgaben	2225	3225	24						
1/852000-729100	Autowrackentsorgung	2225	3225	24	100,00		100,00	100,00		100,00
<b>SU 22 / 32</b>	<b>Summe Aufwendungen / Auszahlungen operative Gebarung</b>				<b>52.700,00</b>	<b>48.000,00</b>	<b>4.700,00</b>	<b>40.500,00</b>	<b>35.800,00</b>	<b>4.700,00</b>
<b>SA 0 / SA 1</b>	<b>(0) Nettoergebnis (21 - 22) / (1) Geldfluss operative Gebarung (31 - 32)</b>				<b>34.500,00</b>	<b>32.800,00</b>	<b>1.700,00</b>	<b>45.100,00</b>	<b>43.400,00</b>	<b>1.700,00</b>
<b>SU 23</b>	<b>Summe Haushaltsrücklagen</b>				<b>0,00</b>	<b>0,00</b>	<b>0,00</b>	<b>0,00</b>	<b>0,00</b>	<b>0,00</b>
<b>SA00</b>	<b>Nettoergebnis nach Zuw./Entn. Haushaltsrücklagen (Saldo 0 +/- SU23)</b>				<b>34.500,00</b>	<b>32.800,00</b>	<b>1.700,00</b>			
<b>Investive Gebarung</b>										
<b>SU 33</b>	<b>Summe Einzahlungen investive Gebarung</b>							<b>0,00</b>	<b>0,00</b>	<b>0,00</b>

# 1. Nachtragsvoranschlag 2022

Marktgemeinde Atzenbrugg

# NVA Ergebnis- und Finanzierungsvoranschlag Detailnachweis

		MVAG		VC QU	Ergebnisvoranschlag		Finanzierungsvoranschlag					
		EH	FH		VA 2022 inkl. NVA	VA 2022	1. NVA	VA 2022 inkl. NVA	VA 2022	1. NVA		
1/852000-040000	Fahrzeuge			3414	2	41			10.500,00	10.500,00		
<b>SU 34</b>	<b>Summe Auszahlungen investive Gebarung</b>								<b>10.500,00</b>	<b>10.500,00</b>		<b>0,00</b>
<b>SA2</b>	<b>Saldo (2) Geldfluss aus der Investiven Gebarung (33 – 34)</b>								<b>-10.500,00</b>	<b>-10.500,00</b>		<b>0,00</b>
<b>SA3</b>	<b>Saldo (3) Nettofinanzierungssaldo (Saldo 1 + Saldo 2)</b>								<b>34.600,00</b>	<b>32.900,00</b>		<b>1.700,00</b>
<b>Finanzierungstätigkeit</b>												
<b>SU 35</b>	<b>Summe Einzahlungen aus der Finanzierungstätigkeit</b>								<b>0,00</b>	<b>0,00</b>		<b>0,00</b>
1/852000-346000	Tilgung Kreditinstituten			3614		65			1.700,00	1.700,00		
<b>SU 36</b>	<b>Summe Auszahlungen aus der Finanzierungstätigkeit</b>								<b>1.700,00</b>	<b>1.700,00</b>		<b>0,00</b>
<b>SA4</b>	<b>Saldo (4) Geldfluss aus der Finanzierungstätigkeit (35 – 36)</b>								<b>-1.700,00</b>	<b>-1.700,00</b>		<b>0,00</b>
<b>SA5</b>	<b>Saldo (5) Geldfluss aus der voranschlagswirksamen Gebarung (Saldo 3 + Saldo 4)</b>								<b>32.900,00</b>	<b>31.200,00</b>		<b>1.700,00</b>
<b>853</b>	<b>Betriebe für die Errichtung und Verwaltung von Wohn- und Ges</b>											
<b>853000</b>	<b>Ärztzentrum</b>											
<b>Operative Gebarung</b>												
2/853000+811200	Mieten und Betriebskosten Ärztzentrum	2115	3115			14	45.000,00	45.000,00		45.000,00		45.000,00
2/853000+861000	Zinsenzuschuss des Landes	2121	3121			15						
<b>SU 21 / 31</b>	<b>Summe Erträge / Einzahlungen operative Gebarung</b>						<b>45.000,00</b>	<b>45.000,00</b>	<b>0,00</b>	<b>45.000,00</b>		<b>45.000,00</b>
1/853000-614000	Instandhaltung von Gebäuden	2224	3224			24	1.500,00	1.000,00	500,00	1.500,00	1.000,00	500,00
1/853000-618000	Instandhaltung von sonstigen Anlage	2224	3224			24	500,00	500,00		500,00	500,00	
1/853000-650000	Kreditzinsen	2241	3241			25	100,00	100,00		100,00	100,00	
1/853000-670000	Versicherungen	2222	3222			24	2.800,00	2.500,00	300,00	2.800,00	2.500,00	300,00
1/853000-680000	Planmäßige Abschreibung	2226					59.100,00	59.100,00				
1/853000-700000	Miet- und Pachtaufwand	2223	3223			24	10.000,00		10.000,00			10.000,00
1/853000-710000	Öffentliche Abgaben	2225	3225			24	1.600,00	1.600,00		1.600,00	1.600,00	
1/853000-720000	Personalkosten	2225	3225			24	1.500,00	1.500,00		1.500,00	1.500,00	
1/853000-728000	Entgelte für sonstige Leistungen	2225	3225			24	500,00	500,00		500,00	500,00	
1/853000-729000	Sonstige Ausgaben	2225	3225			24						
<b>SU 22 / 32</b>	<b>Summe Aufwendungen / Auszahlungen operative Gebarung</b>						<b>77.600,00</b>	<b>66.800,00</b>	<b>10.800,00</b>	<b>18.500,00</b>	<b>7.700,00</b>	<b>10.800,00</b>
<b>SA 0 / SA 1</b>	<b>(0) Nettoergebnis (21 - 22) / (1) Geldfluss operative Gebarung (31 – 32)</b>						<b>-32.600,00</b>	<b>-21.800,00</b>	<b>-10.800,00</b>	<b>26.500,00</b>	<b>37.300,00</b>	<b>-10.800,00</b>
<b>SU 23</b>	<b>Summe Haushaltsrücklagen</b>						<b>0,00</b>	<b>0,00</b>	<b>0,00</b>	<b>0,00</b>	<b>0,00</b>	<b>0,00</b>
<b>SA00</b>	<b>Nettoergebnis nach Zuw./Entn. Haushaltsrücklagen (Saldo 0 +/- SU23)</b>						<b>-32.600,00</b>	<b>-21.800,00</b>	<b>-10.800,00</b>			
<b>Investive Gebarung</b>												
<b>SU 33</b>	<b>Summe Einzahlungen investive Gebarung</b>								<b>0,00</b>	<b>0,00</b>		<b>0,00</b>
<b>SU 34</b>	<b>Summe Auszahlungen investive Gebarung</b>								<b>0,00</b>	<b>0,00</b>		<b>0,00</b>
<b>SA2</b>	<b>Saldo (2) Geldfluss aus der Investiven Gebarung (33 – 34)</b>								<b>0,00</b>	<b>0,00</b>		<b>0,00</b>
<b>SA3</b>	<b>Saldo (3) Nettofinanzierungssaldo (Saldo 1 + Saldo 2)</b>								<b>26.500,00</b>	<b>37.300,00</b>		<b>-10.800,00</b>
<b>Finanzierungstätigkeit</b>												
<b>SU 35</b>	<b>Summe Einzahlungen aus der Finanzierungstätigkeit</b>								<b>0,00</b>	<b>0,00</b>		<b>0,00</b>

# 1. Nachtragsvoranschlag 2022

# NVA Ergebnis- und Finanzierungsvoranschlag Detailnachweis

Marktgemeinde Atzenbrugg

		MVAG		VC QU	Ergebnisvoranschlag		Finanzierungsvoranschlag			
		EH	FH		VA 2022 inkl. NVA	VA 2022	1. NVA	VA 2022 inkl. NVA	VA 2022	1. NVA
1/853000-341000	Tilgung von Landesdarlehen (WBF)		3611	64				4.700,00	4.700,00	
1/853000-346000	Tilgung von Bankdarlehen		3614	65						
<b>SU 36</b>	<b>Summe Auszahlungen aus der Finanzierungstätigkeit</b>							<b>4.700,00</b>	<b>4.700,00</b>	<b>0,00</b>
<b>SA4</b>	<b>Saldo (4) Geldfluss aus der Finanzierungstätigkeit (35 – 36)</b>							<b>-4.700,00</b>	<b>-4.700,00</b>	<b>0,00</b>
<b>SA5</b>	<b>Saldo (5) Geldfluss aus der voranschlagswirksamen Gebarung (Saldo 3 + Saldo 4)</b>							<b>21.800,00</b>	<b>32.600,00</b>	<b>-10.800,00</b>
<b>853100</b>	<b>Wohnhaus-St.Pöltnerstr. 12</b>									
<b>Operative Gebarung</b>										
2/853100+811000	Einnahmen aus der Vermietung	2115	3115	14	3.500,00	3.500,00		3.500,00	3.500,00	
<b>SU 21 / 31</b>	<b>Summe Erträge / Einzahlungen operative Gebarung</b>				<b>3.500,00</b>	<b>3.500,00</b>	<b>0,00</b>	<b>3.500,00</b>	<b>3.500,00</b>	<b>0,00</b>
1/853100-710000	Öffentliche Abgaben (Ausgaben), ohne Gebühren gemäß FAG	2225	3225	24	500,00	100,00	400,00	500,00	100,00	400,00
<b>SU 22 / 32</b>	<b>Summe Aufwendungen / Auszahlungen operative Gebarung</b>				<b>500,00</b>	<b>100,00</b>	<b>400,00</b>	<b>500,00</b>	<b>100,00</b>	<b>400,00</b>
<b>SA 0 / SA 1</b>	<b>(0) Nettoergebnis (21 - 22) / (1) Geldfluss operative Gebarung (31 – 32)</b>				<b>3.000,00</b>	<b>3.400,00</b>	<b>-400,00</b>	<b>3.000,00</b>	<b>3.400,00</b>	<b>-400,00</b>
<b>SU 23</b>	<b>Summe Haushaltsrücklagen</b>				<b>0,00</b>	<b>0,00</b>	<b>0,00</b>	<b>0,00</b>	<b>0,00</b>	<b>0,00</b>
<b>SA00</b>	<b>Nettoergebnis nach Zuw./Entn. Haushaltsrücklagen (Saldo 0 +/- SU23)</b>				<b>3.000,00</b>	<b>3.400,00</b>	<b>-400,00</b>			
<b>Investive Gebarung</b>										
<b>SU 33</b>	<b>Summe Einzahlungen investive Gebarung</b>							<b>0,00</b>	<b>0,00</b>	<b>0,00</b>
<b>SU 34</b>	<b>Summe Auszahlungen investive Gebarung</b>							<b>0,00</b>	<b>0,00</b>	<b>0,00</b>
<b>SA2</b>	<b>Saldo (2) Geldfluss aus der Investiven Gebarung (33 – 34)</b>							<b>0,00</b>	<b>0,00</b>	<b>0,00</b>
<b>SA3</b>	<b>Saldo (3) Nettofinanzierungssaldo (Saldo 1 + Saldo 2)</b>							<b>3.000,00</b>	<b>3.400,00</b>	<b>-400,00</b>
<b>Finanzierungstätigkeit</b>										
<b>SU 35</b>	<b>Summe Einzahlungen aus der Finanzierungstätigkeit</b>							<b>0,00</b>	<b>0,00</b>	<b>0,00</b>
<b>SU 36</b>	<b>Summe Auszahlungen aus der Finanzierungstätigkeit</b>							<b>0,00</b>	<b>0,00</b>	<b>0,00</b>
<b>SA4</b>	<b>Saldo (4) Geldfluss aus der Finanzierungstätigkeit (35 – 36)</b>							<b>0,00</b>	<b>0,00</b>	<b>0,00</b>
<b>SA5</b>	<b>Saldo (5) Geldfluss aus der voranschlagswirksamen Gebarung (Saldo 3 + Saldo 4)</b>							<b>3.000,00</b>	<b>3.400,00</b>	<b>-400,00</b>

# 1. Nachtragsvoranschlag 2022

Marktgemeinde Atzenbrugg

# NVA Ergebnis- und Finanzierungsvoranschlag Detailnachweis

	MVAG	VC QU	Ergebnisvoranschlag		Finanzierungsvoranschlag					
			EH	FH	VA 2022 inkl. NVA	VA 2022	1. NVA	VA 2022 inkl. NVA	VA 2022	1. NVA
<b>9 Finanzwirtschaft</b>										
<b>90</b>	<b>Gesonderte Verwaltung</b>									
<b>900</b>	<b>Gesonderte Verwaltung</b>									
<b>900000</b>	<b>Finanzwirtschaft</b>									
<b>Operative Gebarung</b>										
2/900000+816200	Einhebungsvergütung Fremdenverkehrsabgabe u. Seuchenabg.	2114	3114	13	1.500,00	1.500,00		1.500,00	1.500,00	
2/900000+817000	Erträge aus der Auflösung von sonstigen Rückstellungen	2117								
2/900000+829000	Sonstige Einnahmen	2116	3116	18	1.800,00	1.800,00		1.800,00	1.800,00	
<b>SU 21 / 31</b>	<b>Summe Erträge / Einzahlungen operative Gebarung</b>				<b>3.300,00</b>	<b>3.300,00</b>	<b>0,00</b>	<b>3.300,00</b>	<b>3.300,00</b>	<b>0,00</b>
1/900000-510000	Geldbezüge der Vertragsbediensteten der Verwaltung	2211	3211	20	65.800,00	65.800,00		65.800,00	65.800,00	
1/900000-565000	Mehrleistungsvergütung	2211	3211	20	9.000,00	6.900,00	2.100,00	9.000,00	6.900,00	2.100,00
1/900000-569000	Sonstige Nebengebühren	2211	3211	20	5.300,00	5.300,00		5.300,00	5.300,00	
1/900000-580000	Dienstgeberbeiträge zum Ausgleichsfonds für Familienbeihilfen	2212	3212	20	3.100,00	3.100,00		3.100,00	3.100,00	
1/900000-582000	Sonstige Dienstgeberbeiträge zur sozialen Sicherheit	2212	3212	20	15.400,00	15.400,00		15.400,00	15.400,00	
1/900000-582100	Dienstgeberbeiträge BVA	2212	3212	20	1.100,00	1.100,00		1.100,00	1.100,00	
1/900000-592000	Dotierung von Rückstellungen für Jubiläumswendungen	2214			1.200,00	1.200,00				
1/900000-724000	Reisegebühren	2225	3225	24	100,00	100,00		100,00	100,00	
1/900000-729000	Sonstige Aufwendungen	2225	3225	24	500,00		500,00	500,00		500,00
1/900000-729910	Sonstige Aufwendungen - Zuführung an Projekten	2225	3225	24						
<b>SU 22 / 32</b>	<b>Summe Aufwendungen / Auszahlungen operative Gebarung</b>				<b>101.500,00</b>	<b>98.900,00</b>	<b>2.600,00</b>	<b>100.300,00</b>	<b>97.700,00</b>	<b>2.600,00</b>
<b>SA 0 / SA 1</b>	<b>(0) Nettoergebnis (21 - 22) / (1) Geldfluss operative Gebarung (31 - 32)</b>				<b>-98.200,00</b>	<b>-95.600,00</b>	<b>-2.600,00</b>	<b>-97.000,00</b>	<b>-94.400,00</b>	<b>-2.600,00</b>
<b>SU 23</b>	<b>Summe Haushaltsrücklagen</b>				<b>0,00</b>	<b>0,00</b>	<b>0,00</b>	<b>0,00</b>	<b>0,00</b>	<b>0,00</b>
<b>SA00</b>	<b>Nettoergebnis nach Zuw./Entn. Haushaltsrücklagen (Saldo 0 +/- SU23)</b>				<b>-98.200,00</b>	<b>-95.600,00</b>	<b>-2.600,00</b>			
<b>Investive Gebarung</b>										
<b>SU 33</b>	<b>Summe Einzahlungen investive Gebarung</b>							<b>0,00</b>	<b>0,00</b>	<b>0,00</b>
<b>SU 34</b>	<b>Summe Auszahlungen investive Gebarung</b>							<b>0,00</b>	<b>0,00</b>	<b>0,00</b>
<b>SA2</b>	<b>Saldo (2) Geldfluss aus der Investiven Gebarung (33 - 34)</b>							<b>0,00</b>	<b>0,00</b>	<b>0,00</b>
<b>SA3</b>	<b>Saldo (3) Nettofinanzierungssaldo (Saldo 1 + Saldo 2)</b>							<b>-97.000,00</b>	<b>-94.400,00</b>	<b>-2.600,00</b>
<b>Finanzierungstätigkeit</b>										
<b>SU 35</b>	<b>Summe Einzahlungen aus der Finanzierungstätigkeit</b>							<b>0,00</b>	<b>0,00</b>	<b>0,00</b>
<b>SU 36</b>	<b>Summe Auszahlungen aus der Finanzierungstätigkeit</b>							<b>0,00</b>	<b>0,00</b>	<b>0,00</b>

# 1. Nachtragsvoranschlag 2022

Marktgemeinde Atzenbrugg

# NVA Ergebnis- und Finanzierungsvoranschlag Detailnachweis

		MVAG VC QU			Ergebnisvoranschlag			Finanzierungsvoranschlag		
		EH	FH		VA 2022 inkl. NVA	VA 2022	1. NVA	VA 2022 inkl. NVA	VA 2022	1. NVA
SA4	Saldo (4) Geldfluss aus der Finanzierungstätigkeit (35 – 36)							0,00	0,00	0,00
SA5	Saldo (5) Geldfluss aus der voranschlagswirksamen Gebarung (Saldo 3 + Saldo 4)							-97.000,00	-94.400,00	-2.600,00
<b>91</b>	<b>Kapitalvermögen und Stiftungen ohne eigene Rechtspersönlichkeit</b>									
<b>910</b>	<b>Geldverkehr</b>									
<b>910000</b>	<b>Geldverkehr</b>									
<b>Operative Gebarung</b>										
2/910000+823000	Zinsen der Giro- und Spargirokonten	2131	3131	14	100,00	100,00		100,00	100,00	
<b>SU 21 / 31</b>	<b>Summe Erträge / Einzahlungen operative Gebarung</b>				<b>100,00</b>	<b>100,00</b>	<b>0,00</b>	<b>100,00</b>	<b>100,00</b>	<b>0,00</b>
1/910000-650000	Zinsen für Kassenkredite	2241	3241	25	2.000,00	1.000,00	1.000,00	2.000,00	1.000,00	1.000,00
1/910000-659000	Geldverkehrs- und Bankspesen	2244	3244	24	3.500,00	3.500,00		3.500,00	3.500,00	
1/910000-710000	Kapitalertragssteuer	2225	3225	24	100,00	100,00		100,00	100,00	
<b>SU 22 / 32</b>	<b>Summe Aufwendungen / Auszahlungen operative Gebarung</b>				<b>5.600,00</b>	<b>4.600,00</b>	<b>1.000,00</b>	<b>5.600,00</b>	<b>4.600,00</b>	<b>1.000,00</b>
<b>SA 0 / SA 1</b>	<b>(0) Nettoergebnis (21 - 22) / (1) Geldfluss operative Gebarung (31 – 32)</b>				<b>-5.500,00</b>	<b>-4.500,00</b>	<b>-1.000,00</b>	<b>-5.500,00</b>	<b>-4.500,00</b>	<b>-1.000,00</b>
<b>SU 23</b>	<b>Summe Haushaltsrücklagen</b>				<b>0,00</b>	<b>0,00</b>	<b>0,00</b>	<b>0,00</b>	<b>0,00</b>	<b>0,00</b>
<b>SA00</b>	<b>Nettoergebnis nach Zuw./Entn. Haushaltsrücklagen (Saldo 0 +/- SU23)</b>				<b>-5.500,00</b>	<b>-4.500,00</b>	<b>-1.000,00</b>			
<b>Investive Gebarung</b>										
<b>SU 33</b>	<b>Summe Einzahlungen investive Gebarung</b>							<b>0,00</b>	<b>0,00</b>	<b>0,00</b>
<b>SU 34</b>	<b>Summe Auszahlungen investive Gebarung</b>							<b>0,00</b>	<b>0,00</b>	<b>0,00</b>
<b>SA2</b>	<b>Saldo (2) Geldfluss aus der Investiven Gebarung (33 – 34)</b>							<b>0,00</b>	<b>0,00</b>	<b>0,00</b>
<b>SA3</b>	<b>Saldo (3) Nettofinanzierungssaldo (Saldo 1 + Saldo 2)</b>							<b>-5.500,00</b>	<b>-4.500,00</b>	<b>-1.000,00</b>
<b>Finanzierungstätigkeit</b>										
<b>SU 35</b>	<b>Summe Einzahlungen aus der Finanzierungstätigkeit</b>							<b>0,00</b>	<b>0,00</b>	<b>0,00</b>
<b>SU 36</b>	<b>Summe Auszahlungen aus der Finanzierungstätigkeit</b>							<b>0,00</b>	<b>0,00</b>	<b>0,00</b>
<b>SA4</b>	<b>Saldo (4) Geldfluss aus der Finanzierungstätigkeit (35 – 36)</b>							<b>0,00</b>	<b>0,00</b>	<b>0,00</b>
<b>SA5</b>	<b>Saldo (5) Geldfluss aus der voranschlagswirksamen Gebarung (Saldo 3 + Saldo 4)</b>							<b>-5.500,00</b>	<b>-4.500,00</b>	<b>-1.000,00</b>
<b>912</b>	<b>Rücklagen (soweit nicht aufteilbar)</b>									
<b>912000</b>	<b>Rücklagen (nicht aufteilbare)</b>									
<b>Operative Gebarung</b>										
2/912000+823000	Zinsen	2131	3131	14	100,00	100,00		100,00	100,00	
<b>SU 21 / 31</b>	<b>Summe Erträge / Einzahlungen operative Gebarung</b>				<b>100,00</b>	<b>100,00</b>	<b>0,00</b>	<b>100,00</b>	<b>100,00</b>	<b>0,00</b>
1/912000-710000	Öffentliche Abgaben (Ausgaben), ohne Gebühren gemäß FAG	2225	3225	24	100,00	100,00		100,00	100,00	
<b>SU 22 / 32</b>	<b>Summe Aufwendungen / Auszahlungen operative Gebarung</b>				<b>100,00</b>	<b>100,00</b>	<b>0,00</b>	<b>100,00</b>	<b>100,00</b>	<b>0,00</b>
<b>SA 0 / SA 1</b>	<b>(0) Nettoergebnis (21 - 22) / (1) Geldfluss operative Gebarung (31 – 32)</b>				<b>0,00</b>	<b>0,00</b>	<b>0,00</b>	<b>0,00</b>	<b>0,00</b>	<b>0,00</b>
<b>SU 23</b>	<b>Summe Haushaltsrücklagen</b>				<b>0,00</b>	<b>0,00</b>	<b>0,00</b>	<b>0,00</b>	<b>0,00</b>	<b>0,00</b>



# 1. Nachtragsvoranschlag 2022

Marktgemeinde Atzenbrugg

# NVA Ergebnis- und Finanzierungsvoranschlag Detailnachweis

	MVAG	VC QU	Ergebnisvoranschlag			Finanzierungsvoranschlag				
			EH	FH	VA 2022 inkl. NVA	VA 2022	1. NVA	VA 2022 inkl. NVA	VA 2022	1. NVA
<b>SA00</b>	<b>Nettoergebnis nach Zuw./Entn. Haushaltsrücklagen (Saldo 0 +/- SU23)</b>				<b>0,00</b>	<b>0,00</b>	<b>0,00</b>			
<b>Investive Gebarung</b>										
<b>SU 33</b>	<b>Summe Einzahlungen investive Gebarung</b>						<b>0,00</b>	<b>0,00</b>	<b>0,00</b>	<b>0,00</b>
<b>SU 34</b>	<b>Summe Auszahlungen investive Gebarung</b>						<b>0,00</b>	<b>0,00</b>	<b>0,00</b>	<b>0,00</b>
<b>SA2</b>	<b>Saldo (2) Geldfluss aus der Investiven Gebarung (33 – 34)</b>						<b>0,00</b>	<b>0,00</b>	<b>0,00</b>	<b>0,00</b>
<b>SA3</b>	<b>Saldo (3) Nettofinanzierungssaldo (Saldo 1 + Saldo 2)</b>						<b>0,00</b>	<b>0,00</b>	<b>0,00</b>	<b>0,00</b>
<b>Finanzierungstätigkeit</b>										
<b>SU 35</b>	<b>Summe Einzahlungen aus der Finanzierungstätigkeit</b>						<b>0,00</b>	<b>0,00</b>	<b>0,00</b>	<b>0,00</b>
<b>SU 36</b>	<b>Summe Auszahlungen aus der Finanzierungstätigkeit</b>						<b>0,00</b>	<b>0,00</b>	<b>0,00</b>	<b>0,00</b>
<b>SA4</b>	<b>Saldo (4) Geldfluss aus der Finanzierungstätigkeit (35 – 36)</b>						<b>0,00</b>	<b>0,00</b>	<b>0,00</b>	<b>0,00</b>
<b>SA5</b>	<b>Saldo (5) Geldfluss aus der voranschlagswirksamen Gebarung (Saldo 3 + Saldo 4)</b>						<b>0,00</b>	<b>0,00</b>	<b>0,00</b>	<b>0,00</b>
<b>92 Öffentliche Abgaben</b>										
<b>920</b>	<b>Ausschließliche Gemeindeabgaben</b>									
<b>920000</b>	<b>Ausschließliche Gemeindeabgaben</b>									
<b>Operative Gebarung</b>										
2/920000+830000	Grundsteuer A	2111 3111 10			30.000,00	32.000,00	-2.000,00	30.000,00	32.000,00	-2.000,00
2/920000+831000	Grundsteuer B	2111 3111 10			228.000,00	240.000,00	-12.000,00	228.000,00	240.000,00	-12.000,00
2/920000+833000	Kommunalsteuer	2111 3111 10			600.000,00	580.000,00	20.000,00	600.000,00	580.000,00	20.000,00
2/920000+837000	Lustbarkeitsabgabe	2111 3111 10			200,00	1.000,00	-800,00	200,00	1.000,00	-800,00
2/920000+838000	Hundeabgabe	2111 3111 10			7.900,00	7.700,00	200,00	7.900,00	7.700,00	200,00
2/920000+841000	Abgaben für den Gebrauch von öffentlichen Grund und Luftraum	2111 3111 10			2.500,00	2.500,00		2.500,00	2.500,00	
2/920000+841200	Gebrauchsabgabe Einbautenträger	2111 3111 10			40.300,00	45.000,00	-4.700,00	40.300,00	45.000,00	-4.700,00
2/920000+849000	Nebenansprüche (Mahngebühren etc.)	2111 3111 10			5.000,00	3.000,00	2.000,00	5.000,00	3.000,00	2.000,00
2/920000+850000	Aufschließungsbeiträge (gem. § 14)	2111 3111 10			300.000,00	300.000,00		300.000,00	300.000,00	
2/920000+856000	Verwaltungsabgaben	2111 3111 10			18.000,00	18.000,00		18.000,00	18.000,00	
<b>SU 21 / 31</b>	<b>Summe Erträge / Einzahlungen operative Gebarung</b>				<b>1.231.900,00</b>	<b>1.229.200,00</b>	<b>2.700,00</b>	<b>1.231.900,00</b>	<b>1.229.200,00</b>	<b>2.700,00</b>
1/920000-691000	Uneinbringliche Forderungen	2225 3225 24			2.000,00	2.000,00		2.000,00	2.000,00	
1/920000-729000	Uneinbringliche Forderungen	2225 3225 24								
1/920000-752000	Kosten der Abgabeneinhebung	2231 3231 26			1.000,00	500,00	500,00	1.000,00	500,00	500,00
<b>SU 22 / 32</b>	<b>Summe Aufwendungen / Auszahlungen operative Gebarung</b>				<b>3.000,00</b>	<b>2.500,00</b>	<b>500,00</b>	<b>3.000,00</b>	<b>2.500,00</b>	<b>500,00</b>
<b>SA 0 / SA 1</b>	<b>(0) Nettoergebnis (21 - 22) / (1) Geldfluss operative Gebarung (31 – 32)</b>				<b>1.228.900,00</b>	<b>1.226.700,00</b>	<b>2.200,00</b>	<b>1.228.900,00</b>	<b>1.226.700,00</b>	<b>2.200,00</b>
<b>SU 23</b>	<b>Summe Haushaltsrücklagen</b>				<b>0,00</b>	<b>0,00</b>	<b>0,00</b>	<b>0,00</b>	<b>0,00</b>	<b>0,00</b>
<b>SA00</b>	<b>Nettoergebnis nach Zuw./Entn. Haushaltsrücklagen (Saldo 0 +/- SU23)</b>				<b>1.228.900,00</b>	<b>1.226.700,00</b>	<b>2.200,00</b>			
<b>Investive Gebarung</b>										
<b>SU 33</b>	<b>Summe Einzahlungen investive Gebarung</b>							<b>0,00</b>	<b>0,00</b>	<b>0,00</b>

# 1. Nachtragsvoranschlag 2022

# NVA Ergebnis- und Finanzierungsvoranschlag Detailnachweis

Marktgemeinde Atzenbrugg

		MVAG VC QU			Ergebnisvoranschlag			Finanzierungsvoranschlag		
		EH	FH		VA 2022 inkl. NVA	VA 2022	1. NVA	VA 2022 inkl. NVA	VA 2022	1. NVA
SU 34	Summe Auszahlungen investive Gebarung							0,00	0,00	0,00
SA2	Saldo (2) Geldfluss aus der Investiven Gebarung (33 – 34)							0,00	0,00	0,00
SA3	Saldo (3) Nettofinanzierungssaldo (Saldo 1 + Saldo 2)							1.228.900,00	1.226.700,00	2.200,00
<b>Finanzierungstätigkeit</b>										
SU 35	Summe Einzahlungen aus der Finanzierungstätigkeit							0,00	0,00	0,00
SU 36	Summe Auszahlungen aus der Finanzierungstätigkeit							0,00	0,00	0,00
SA4	Saldo (4) Geldfluss aus der Finanzierungstätigkeit (35 – 36)							0,00	0,00	0,00
SA5	Saldo (5) Geldfluss aus der voranschlagswirksamen Gebarung (Saldo 3 + Saldo 4)							1.228.900,00	1.226.700,00	2.200,00
921	Zwischen Ländern und Gemeinden geteilte Abgaben									
921000	Zwischen Ländern und Gemeinden geteilte Abgaben									
<b>Operative Gebarung</b>										
2/921000+834000	Nächtigungstaxe	2111	3111	10	2.000,00	2.000,00		2.000,00	2.000,00	
2/921000+834100	Interessentenbeitrag	2111	3111	10		5.000,00	-5.000,00		5.000,00	-5.000,00
2/921000+861000	Interessentenbeitrag/Rückerstattung Land	2121	3121	15	5.000,00	5.000,00		5.000,00	5.000,00	
SU 21 / 31	Summe Erträge / Einzahlungen operative Gebarung				7.000,00	12.000,00	-5.000,00	7.000,00	12.000,00	-5.000,00
SU 22 / 32	Summe Aufwendungen / Auszahlungen operative Gebarung				0,00	0,00	0,00	0,00	0,00	0,00
SA 0 / SA 1	(0) Nettoergebnis (21 - 22) / (1) Geldfluss operative Gebarung (31 – 32)				7.000,00	12.000,00	-5.000,00	7.000,00	12.000,00	-5.000,00
SU 23	Summe Haushaltsrücklagen				0,00	0,00	0,00	0,00	0,00	0,00
SA00	Nettoergebnis nach Zuw./Entn. Haushaltsrücklagen (Saldo 0 +/- SU23)				7.000,00	12.000,00	-5.000,00			
<b>Investive Gebarung</b>										
SU 33	Summe Einzahlungen investive Gebarung							0,00	0,00	0,00
SU 34	Summe Auszahlungen investive Gebarung							0,00	0,00	0,00
SA2	Saldo (2) Geldfluss aus der Investiven Gebarung (33 – 34)							0,00	0,00	0,00
SA3	Saldo (3) Nettofinanzierungssaldo (Saldo 1 + Saldo 2)							7.000,00	12.000,00	-5.000,00
<b>Finanzierungstätigkeit</b>										
SU 35	Summe Einzahlungen aus der Finanzierungstätigkeit							0,00	0,00	0,00
SU 36	Summe Auszahlungen aus der Finanzierungstätigkeit							0,00	0,00	0,00
SA4	Saldo (4) Geldfluss aus der Finanzierungstätigkeit (35 – 36)							0,00	0,00	0,00
SA5	Saldo (5) Geldfluss aus der voranschlagswirksamen Gebarung (Saldo 3 + Saldo 4)							7.000,00	12.000,00	-5.000,00
925	Ertragsanteile an gemeinschaftlichen Bundesabgaben									
925000	Ertragsanteile an Gem. Bundesabgaben									
<b>Operative Gebarung</b>										
2/925000+859400	Ertragsanteile nach Abgestuften Bevölkerungsschlüssel	2112	3112	11	2.861.000,00	2.861.000,00		2.861.000,00	2.861.000,00	
SU 21 / 31	Summe Erträge / Einzahlungen operative Gebarung				2.861.000,00	2.861.000,00	0,00	2.861.000,00	2.861.000,00	0,00
SU 22 / 32	Summe Aufwendungen / Auszahlungen operative Gebarung				0,00	0,00	0,00	0,00	0,00	0,00

# 1. Nachtragsvoranschlag 2022

Marktgemeinde Atzenbrugg

# NVA Ergebnis- und Finanzierungsvoranschlag Detailnachweis

	MVAG	VC QU	Ergebnisvoranschlag			Finanzierungsvoranschlag				
			EH	FH	VA 2022 inkl. NVA	VA 2022	1. NVA	VA 2022 inkl. NVA	VA 2022	1. NVA
<b>SA 0 / SA 1</b>	<b>(0) Nettoergebnis (21 - 22) / (1) Geldfluss operative Gebarung (31 - 32)</b>				<b>2.861.000,00</b>	<b>2.861.000,00</b>	<b>0,00</b>	<b>2.861.000,00</b>	<b>2.861.000,00</b>	<b>0,00</b>
<b>SU 23</b>	<b>Summe Haushaltsrücklagen</b>				<b>0,00</b>	<b>0,00</b>	<b>0,00</b>	<b>0,00</b>	<b>0,00</b>	<b>0,00</b>
<b>SA00</b>	<b>Nettoergebnis nach Zuw./Entn. Haushaltsrücklagen (Saldo 0 +/- SU23)</b>				<b>2.861.000,00</b>	<b>2.861.000,00</b>	<b>0,00</b>			
<b>Investive Gebarung</b>										
<b>SU 33</b>	<b>Summe Einzahlungen investive Gebarung</b>							<b>0,00</b>	<b>0,00</b>	<b>0,00</b>
<b>SU 34</b>	<b>Summe Auszahlungen investive Gebarung</b>							<b>0,00</b>	<b>0,00</b>	<b>0,00</b>
<b>SA2</b>	<b>Saldo (2) Geldfluss aus der Investiven Gebarung (33 - 34)</b>							<b>0,00</b>	<b>0,00</b>	<b>0,00</b>
<b>SA3</b>	<b>Saldo (3) Nettofinanzierungssaldo (Saldo 1 + Saldo 2)</b>							<b>2.861.000,00</b>	<b>2.861.000,00</b>	<b>0,00</b>
<b>Finanzierungstätigkeit</b>										
<b>SU 35</b>	<b>Summe Einzahlungen aus der Finanzierungstätigkeit</b>							<b>0,00</b>	<b>0,00</b>	<b>0,00</b>
<b>SU 36</b>	<b>Summe Auszahlungen aus der Finanzierungstätigkeit</b>							<b>0,00</b>	<b>0,00</b>	<b>0,00</b>
<b>SA4</b>	<b>Saldo (4) Geldfluss aus der Finanzierungstätigkeit (35 - 36)</b>							<b>0,00</b>	<b>0,00</b>	<b>0,00</b>
<b>SA5</b>	<b>Saldo (5) Geldfluss aus der voranschlagswirksamen Gebarung (Saldo 3 + Saldo 4)</b>							<b>2.861.000,00</b>	<b>2.861.000,00</b>	<b>0,00</b>
<b>94</b>	<b>Finanzzuweisungen und Zuschüsse</b>									
<b>940</b>	<b>Bedarfszuweisungen</b>									
<b>940000</b>	<b>Bedarfszuweisungen</b>									
<b>Operative Gebarung</b>										
2/940000+861000	Bedarfszuweisung von Länder u. Landesfonds § 21 FAG	2121	3121	15	136.300,00	136.300,00		136.300,00	136.300,00	
2/940000+871100	Kapitaltransfers aus Gemeinde-Bedarfszuweisungsmittel	2121	3121	33						
<b>SU 21 / 31</b>	<b>Summe Erträge / Einzahlungen operative Gebarung</b>				<b>136.300,00</b>	<b>136.300,00</b>	<b>0,00</b>	<b>136.300,00</b>	<b>136.300,00</b>	<b>0,00</b>
<b>SU 22 / 32</b>	<b>Summe Aufwendungen / Auszahlungen operative Gebarung</b>				<b>0,00</b>	<b>0,00</b>	<b>0,00</b>	<b>0,00</b>	<b>0,00</b>	<b>0,00</b>
<b>SA 0 / SA 1</b>	<b>(0) Nettoergebnis (21 - 22) / (1) Geldfluss operative Gebarung (31 - 32)</b>				<b>136.300,00</b>	<b>136.300,00</b>	<b>0,00</b>	<b>136.300,00</b>	<b>136.300,00</b>	<b>0,00</b>
<b>SU 23</b>	<b>Summe Haushaltsrücklagen</b>				<b>0,00</b>	<b>0,00</b>	<b>0,00</b>	<b>0,00</b>	<b>0,00</b>	<b>0,00</b>
<b>SA00</b>	<b>Nettoergebnis nach Zuw./Entn. Haushaltsrücklagen (Saldo 0 +/- SU23)</b>				<b>136.300,00</b>	<b>136.300,00</b>	<b>0,00</b>			
<b>Investive Gebarung</b>										
<b>SU 33</b>	<b>Summe Einzahlungen investive Gebarung</b>							<b>0,00</b>	<b>0,00</b>	<b>0,00</b>
<b>SU 34</b>	<b>Summe Auszahlungen investive Gebarung</b>							<b>0,00</b>	<b>0,00</b>	<b>0,00</b>
<b>SA2</b>	<b>Saldo (2) Geldfluss aus der Investiven Gebarung (33 - 34)</b>							<b>0,00</b>	<b>0,00</b>	<b>0,00</b>
<b>SA3</b>	<b>Saldo (3) Nettofinanzierungssaldo (Saldo 1 + Saldo 2)</b>							<b>136.300,00</b>	<b>136.300,00</b>	<b>0,00</b>
<b>Finanzierungstätigkeit</b>										
<b>SU 35</b>	<b>Summe Einzahlungen aus der Finanzierungstätigkeit</b>							<b>0,00</b>	<b>0,00</b>	<b>0,00</b>
<b>SU 36</b>	<b>Summe Auszahlungen aus der Finanzierungstätigkeit</b>							<b>0,00</b>	<b>0,00</b>	<b>0,00</b>
<b>SA4</b>	<b>Saldo (4) Geldfluss aus der Finanzierungstätigkeit (35 - 36)</b>							<b>0,00</b>	<b>0,00</b>	<b>0,00</b>

# 1. Nachtragsvoranschlag 2022

Marktgemeinde Atzenbrugg

# NVA Ergebnis- und Finanzierungsvoranschlag Detailnachweis

		MVAG			VC QU	Ergebnisvoranschlag		Finanzierungsvoranschlag			
		EH	FH			VA 2022 inkl. NVA	VA 2022	1. NVA	VA 2022 inkl. NVA	VA 2022	1. NVA
<b>SA5</b>	<b>Saldo (5) Geldfluss aus der voranschlagswirksamen Gebarung (Saldo 3 + Saldo 4)</b>							<b>136.300,00</b>	<b>136.300,00</b>	<b>0,00</b>	
<b>941</b>	<b>Sonstige Finanzaufweisungen nach dem FAG</b>										
<b>941000</b>	<b>Sonstige Finanzaufweisungen nach dem FAG</b>										
<b>Operative Gebarung</b>											
2/941000+860000	Laufende Transferzahlungen von Bund und Bundesfonds (§24/2 FAG)	2121	3121	15		15.400,00	15.400,00		15.400,00	15.400,00	
<b>SU 21 / 31</b>	<b>Summe Erträge / Einzahlungen operative Gebarung</b>					<b>15.400,00</b>	<b>15.400,00</b>	<b>0,00</b>	<b>15.400,00</b>	<b>15.400,00</b>	<b>0,00</b>
<b>SU 22 / 32</b>	<b>Summe Aufwendungen / Auszahlungen operative Gebarung</b>					<b>0,00</b>	<b>0,00</b>	<b>0,00</b>	<b>0,00</b>	<b>0,00</b>	<b>0,00</b>
<b>SA 0 / SA 1</b>	<b>(0) Nettoergebnis (21 - 22) / (1) Geldfluss operative Gebarung (31 - 32)</b>					<b>15.400,00</b>	<b>15.400,00</b>	<b>0,00</b>	<b>15.400,00</b>	<b>15.400,00</b>	<b>0,00</b>
<b>SU 23</b>	<b>Summe Haushaltsrücklagen</b>					<b>0,00</b>	<b>0,00</b>	<b>0,00</b>	<b>0,00</b>	<b>0,00</b>	<b>0,00</b>
<b>SA00</b>	<b>Nettoergebnis nach Zuw./Entn. Haushaltsrücklagen (Saldo 0 +/- SU23)</b>					<b>15.400,00</b>	<b>15.400,00</b>	<b>0,00</b>			
<b>Investive Gebarung</b>											
<b>SU 33</b>	<b>Summe Einzahlungen investive Gebarung</b>								<b>0,00</b>	<b>0,00</b>	<b>0,00</b>
<b>SU 34</b>	<b>Summe Auszahlungen investive Gebarung</b>								<b>0,00</b>	<b>0,00</b>	<b>0,00</b>
<b>SA2</b>	<b>Saldo (2) Geldfluss aus der Investiven Gebarung (33 - 34)</b>								<b>0,00</b>	<b>0,00</b>	<b>0,00</b>
<b>SA3</b>	<b>Saldo (3) Nettofinanzierungssaldo (Saldo 1 + Saldo 2)</b>								<b>15.400,00</b>	<b>15.400,00</b>	<b>0,00</b>
<b>Finanzierungstätigkeit</b>											
<b>SU 35</b>	<b>Summe Einzahlungen aus der Finanzierungstätigkeit</b>								<b>0,00</b>	<b>0,00</b>	<b>0,00</b>
<b>SU 36</b>	<b>Summe Auszahlungen aus der Finanzierungstätigkeit</b>								<b>0,00</b>	<b>0,00</b>	<b>0,00</b>
<b>SA4</b>	<b>Saldo (4) Geldfluss aus der Finanzierungstätigkeit (35 - 36)</b>								<b>0,00</b>	<b>0,00</b>	<b>0,00</b>
<b>SA5</b>	<b>Saldo (5) Geldfluss aus der voranschlagswirksamen Gebarung (Saldo 3 + Saldo 4)</b>								<b>15.400,00</b>	<b>15.400,00</b>	<b>0,00</b>
<b>947</b>	<b>Sonstige Zuschüsse der Länder</b>										
<b>947000</b>	<b>Sonstige Zuschüsse der Länder</b>										
<b>Operative Gebarung</b>											
2/947000+861000	Transfers von Ländern - Zuschuss aus Unterstützungspaket	2121	3121	15		20.000,00	20.000,00		20.000,00	20.000,00	
<b>SU 21 / 31</b>	<b>Summe Erträge / Einzahlungen operative Gebarung</b>					<b>20.000,00</b>	<b>20.000,00</b>	<b>0,00</b>	<b>20.000,00</b>	<b>20.000,00</b>	<b>0,00</b>
<b>SU 22 / 32</b>	<b>Summe Aufwendungen / Auszahlungen operative Gebarung</b>					<b>0,00</b>	<b>0,00</b>	<b>0,00</b>	<b>0,00</b>	<b>0,00</b>	<b>0,00</b>
<b>SA 0 / SA 1</b>	<b>(0) Nettoergebnis (21 - 22) / (1) Geldfluss operative Gebarung (31 - 32)</b>					<b>20.000,00</b>	<b>20.000,00</b>	<b>0,00</b>	<b>20.000,00</b>	<b>20.000,00</b>	<b>0,00</b>
<b>SU 23</b>	<b>Summe Haushaltsrücklagen</b>					<b>0,00</b>	<b>0,00</b>	<b>0,00</b>	<b>0,00</b>	<b>0,00</b>	<b>0,00</b>
<b>SA00</b>	<b>Nettoergebnis nach Zuw./Entn. Haushaltsrücklagen (Saldo 0 +/- SU23)</b>					<b>20.000,00</b>	<b>20.000,00</b>	<b>0,00</b>			
<b>Investive Gebarung</b>											
<b>SU 33</b>	<b>Summe Einzahlungen investive Gebarung</b>								<b>0,00</b>	<b>0,00</b>	<b>0,00</b>
<b>SU 34</b>	<b>Summe Auszahlungen investive Gebarung</b>								<b>0,00</b>	<b>0,00</b>	<b>0,00</b>
<b>SA2</b>	<b>Saldo (2) Geldfluss aus der Investiven Gebarung (33 - 34)</b>								<b>0,00</b>	<b>0,00</b>	<b>0,00</b>
<b>SA3</b>	<b>Saldo (3) Nettofinanzierungssaldo (Saldo 1 + Saldo 2)</b>								<b>20.000,00</b>	<b>20.000,00</b>	<b>0,00</b>

# 1. Nachtragsvoranschlag 2022

Marktgemeinde Atzenbrugg

# NVA Ergebnis- und Finanzierungsvoranschlag Detailnachweis

		MVAG		VC QU	Ergebnisvoranschlag			Finanzierungsvoranschlag		
		EH	FH		VA 2022 inkl. NVA	VA 2022	1. NVA	VA 2022 inkl. NVA	VA 2022	1. NVA
<b>Finanzierungstätigkeit</b>										
SU 35	Summe Einzahlungen aus der Finanzierungstätigkeit							0,00	0,00	0,00
SU 36	Summe Auszahlungen aus der Finanzierungstätigkeit							0,00	0,00	0,00
SA4	Saldo (4) Geldfluss aus der Finanzierungstätigkeit (35 – 36)							0,00	0,00	0,00
SA5	Saldo (5) Geldfluss aus der voranschlagswirksamen Gebarung (Saldo 3 + Saldo 4)							20.000,00	20.000,00	0,00
<b>98 Haushaltsausgleich</b>										
981	Haushaltsausgleich durch Rücklagen									
981000	Haushaltsausgleich durch Rücklagen									
<b>Operative Gebarung</b>										
2/981000+829911	Sonstige Erträge - Zuführung an Projekten	2116	3116	18						
SU 21 / 31	Summe Erträge / Einzahlungen operative Gebarung				0,00	0,00	0,00	0,00	0,00	0,00
1/981000-729910	Sonstige Aufwendungen - Zuführung an Projekten	2225	3225	24	1.272.800,00	730.000,00	542.800,00	1.272.800,00	730.000,00	542.800,00
SU 22 / 32	Summe Aufwendungen / Auszahlungen operative Gebarung				1.272.800,00	730.000,00	542.800,00	1.272.800,00	730.000,00	542.800,00
SA 0 / SA 1	(0) Nettoergebnis (21 - 22) / (1) Geldfluss operative Gebarung (31 – 32)				-1.272.800,00	-730.000,00	-542.800,00	-1.272.800,00	-730.000,00	-542.800,00
SU 23	Summe Haushaltsrücklagen				0,00	0,00	0,00	0,00	0,00	0,00
SA00	Nettoergebnis nach Zuw./Entn. Haushaltsrücklagen (Saldo 0 +/- SU23)				-1.272.800,00	-730.000,00	-542.800,00			
<b>Investive Gebarung</b>										
SU 33	Summe Einzahlungen investive Gebarung							0,00	0,00	0,00
SU 34	Summe Auszahlungen investive Gebarung							0,00	0,00	0,00
SA2	Saldo (2) Geldfluss aus der Investiven Gebarung (33 – 34)							0,00	0,00	0,00
SA3	Saldo (3) Nettofinanzierungssaldo (Saldo 1 + Saldo 2)							-1.272.800,00	-730.000,00	-542.800,00
<b>Finanzierungstätigkeit</b>										
SU 35	Summe Einzahlungen aus der Finanzierungstätigkeit							0,00	0,00	0,00
SU 36	Summe Auszahlungen aus der Finanzierungstätigkeit							0,00	0,00	0,00
SA4	Saldo (4) Geldfluss aus der Finanzierungstätigkeit (35 – 36)							0,00	0,00	0,00
SA5	Saldo (5) Geldfluss aus der voranschlagswirksamen Gebarung (Saldo 3 + Saldo 4)							-1.272.800,00	-730.000,00	-542.800,00



HH-Potential NVA 2022 mit kum.Ergebnis.pdf





## Nachtragsvoranschlag 2022

## Haushaltspotential (aufbauend auf der Ergebnisrechnung)

Marktgemeinde Atzenbrugg

MVAG	Mittelverwendungs- und -aufbringungsgruppen	Mittelaufbringung	Mittelverwendung	Saldo
211	Erträge aus der operativen Verwaltungstätigkeit	7 279 900,00		
212	Erträge aus Transfers	998 200,00		
213	Finanzerträge	200,00		
Summe Erträge (SU 21)		<b>8 278 300,00</b>		
2117	Nicht finanzierungswirksame operative Erträge (Auflösung von Rückstellungen und Aktivierte Eigenleistungen)	-27 000,00		
2127	Nicht finanzierungswirksamer Transferertrag (Auflösung von Investitionszuschüssen)	-219 200,00		
2136	Sonstige nicht finanzierungswirksame Finanzerträge (Auflösung von RS Bewertung von Beteiligungen und aktiven Finanzinstrumenten)			
Nicht finanzwirksame Erträge		<b>-246 200,00</b>		
Finanzwirksame Erträge		<b>8 032 100,00</b>		
221	Personalaufwand		934 400,00	
222	Sachaufwand (ohne Transferaufwand)		4 390 200,00	
223	Transferaufwand (laufende Transfers und Kapitaltransfers)		1 929 300,00	
224	Finanzaufwand		74 400,00	
Summe Aufwendungen (SU 22)			<b>7 328 300,00</b>	
2214	Nicht finanzierungswirksamer Personalaufwand (Dotierung RS für Abfertigungen, Jubiläum u. nicht konsumierte Urlaube)		-10 100,00	
2226	Nicht finanzierungswirksamer Sachaufwand (inkl. Abschreibungen, Dotierung von RS Prozess, ausstehende Rechnungen)		-1 417 100,00	
2237	Nicht finanzierungswirksamer Transferaufwand (Dotierungen von RS f. Pensionen)			
2245	Nicht finanzierungswirksamer Finanzaufwand (Wertberichtigungen zu Finanzinstrumenten, Aufwendungen aus der Bewertung von Beteiligungen)		-15 000,00	
Nicht finanzwirksame Aufwendungen			<b>-1 442 200,00</b>	
Finanzwirksame Aufwendungen			<b>5 886 100,00</b>	
Finanzwirksames Ergebnis		<b>8 032 100,00</b>	<b>5 886 100,00</b>	<b>2 146 000,00</b>

## Nachtragsvoranschlag 2022

Marktgemeinde Atzenbrugg

## Haushaltspotential (aufbauend auf der Ergebnisrechnung)

MVAG	Mittelverwendungs- und -aufbringungsgruppen	Mittelaufbringung	Mittelverwendung	Saldo
332	Einzahlungen aus der Rückzahlung von Darlehen sowie gewährten Vorschüssen (ohne 3325 mit Projektcode - Anzahlungen)			
1141	Vorräte ( - Veränderung)			
1142	Gegebene Anzahlungen auf Vorräte ( - Veränderung)			
1540	Passive Rechnungsabgrenzung Einzahlungen der Kontengruppe 000-089, die keinem Projekt mit Projektcode 1 zugeordnet sind Einzahlungen der Kontengruppe 30, die keinem Projekt mit Projektcode 1 zugeordnet sind - Erträge der Kontogruppe 80 mit Projektcode 1	40 000,00		
2301	Entnahmen von Rücklagen endfälliger Darlehen (Kontengruppe 893)			
Jährliche wiederkehrende Einzahlungen		<b>40 000,00</b>		
36	Auszahlungen aus der Finanzierungstätigkeit (ohne Projektcode 1)		456 000,00	
2401	Zuweisung an Rücklagen endfälliger Darlehen (Kontengruppe 793)			
342	Auszahlungen von gewährten Darlehen sowie gewährten Vorschüssen (ohne 3425 mit Projektcode - Anzahlungen)			
1141	Vorräte ( + Veränderung)			
1142	Gegebene Anzahlungen auf Vorräte ( + Veränderung)			
1170	Aktive Rechnungsabgrenzung Auszahlungen (Investitionen) der Kontengruppe 000-083, die keinem Projekt mit Projektcode 1 zugeordnet sind		416 200,00	
Jährliche wiederkehrende Auszahlungen			<b>872 200,00</b>	
	Kontengruppe 871, KT der Ergebnisrechnung, mit Projektcode (BZ)	-422 500,00		
Summe Kapitaltransfers der Ergebnisrechnung		<b>-422 500,00</b>		
Jährliches Haushaltspotential		<b>7 649 600,00</b>	<b>6 758 300,00</b>	<b>891 300,00</b>
	Jährliches Haushaltspotential	891 300,00		
	kumuliertes Haushaltspotential zum 31.12.2021 (Vorjahr)	772 214,26		
Verfügbares Haushaltspotential		<b>1 663 514,26</b>		

## Nachtragsvoranschlag 2022

Marktgemeinde Atzenbrugg

## Haushaltspotential (aufbauend auf der Ergebnisrechnung)

MVAG	Mittelverwendungs- und -aufbringungsgruppen	Mittelaufbringung	Mittelverwendung	Saldo
informativ	im verfügbaren Haushaltspotential enthaltene Bedarfszuweisungen zur Liquiditätssteigerung aus Kontogruppe 871, KT der Ergebnisrechnung ohne Projektcode			
informativ	tatsächlicher Liquiditätsbedarf ohne Rücklagenauflösung (Abgang)	1 663 514,26		
2401	Zuweisung an Haushaltsrücklagen (Kontengruppe 794)		100,00	
2401	Zuweisung an Haushaltsrücklagen (Kontengruppe 795)			
Jährliche Aufwände für Rücklagen			<b>100,00</b>	
2301	Entnahmen von Haushaltsrücklagen (Kontengruppe 894)	500,00		
2301	Entnahmen von Haushaltsrücklagen (Kontengruppe 895)			
Jährliche RL-Erträge f. Investitionen (finanzw.)		<b>500,00</b>		
Endbestand kumuliertes Haushaltspotential		<b>1 664 014,26</b>	<b>100,00</b>	<b>1 663 914,26</b>
- Zuweisungen und Umbuchungen an investive Vorhaben				1 272 800,00
+ Rückführungen und Umbuchungen von investiven Vorhaben				
Endstand kumuliertes Haushaltspotential nach Berücksichtigung von Zuweisungen und Rückführungen investive Vorhaben				<b>391 114,26</b>



# 1. NVA Nachweis der Investitionstätigkeit



# 1. Nachtragsvoranschlag 2022

## Nachweis der Investitionstätigkeit

Marktgemeinde Atzenbrugg

Vorhaben	Vorhabensbezeichnung		RA Vorjahre	VA 2022	Plan 2023	Plan 2024	Plan 2025	Plan 2026	Plan Gesamt (gerundet)
Konto	Bezeichnung								
<b>1240010</b>	<b>KIGA + TBE Atzenbrugg (2021 bis 2024)</b>								
	<b>Auszahlungen - Investitionen - Mittelverwendung</b>		<b>89.043,22</b>	<b>3.000.000,00</b>	<b>1.240.000,00</b>	<b>0,00</b>	<b>0,00</b>	<b>0,00</b>	<b>4.329.000,00</b>
	<b>Anschaffungs- oder Herstellungskosten</b>		<b>89.043,22</b>	<b>3.000.000,00</b>	<b>1.240.000,00</b>	<b>0,00</b>	<b>0,00</b>	<b>0,00</b>	<b>4.329.000,00</b>
	5/240010-010000	Gebäude und Bauten	89.043,22	3.000.000,00					3.089.000,00
	5/240010-346000	Investitionsdarlehen von Finanzunternehmen			1.240.000,00				1.240.000,00
	<b>Einzahlungen - Finanzierung - Mittelaufbringung</b>		<b>700.000,00</b>	<b>2.389.000,00</b>	<b>1.240.000,00</b>	<b>0,00</b>	<b>0,00</b>	<b>0,00</b>	<b>4.329.000,00</b>
	<b>Mittel aus Geldfluss aus der operativen Gebarung</b>		<b>500.000,00</b>	<b>789.000,00</b>	<b>0,00</b>	<b>0,00</b>	<b>0,00</b>	<b>0,00</b>	<b>1.289.000,00</b>
	6/240010+829910	Sonstige Erträge- Zuführungen aus der operativen Gebarung	500.000,00	789.000,00					1.289.000,00
	<b>Bedarfszuweisungen/KTZ</b>		<b>0,00</b>	<b>0,00</b>	<b>0,00</b>	<b>0,00</b>	<b>0,00</b>	<b>0,00</b>	<b>0,00</b>
	<b>Haushaltsrücklagen/Zahlungsmittelreserven</b>		<b>0,00</b>	<b>0,00</b>	<b>0,00</b>	<b>0,00</b>	<b>0,00</b>	<b>0,00</b>	<b>0,00</b>
	<b>Sonstige Kapitaltransfers und Subventionen</b>		<b>200.000,00</b>	<b>0,00</b>	<b>1.240.000,00</b>	<b>0,00</b>	<b>0,00</b>	<b>0,00</b>	<b>1.440.000,00</b>
	6/240010+305000	Kapitaltransfers von Unternehmen (KommReal Atzenbrugg GmbH)	200.000,00						200.000,00
	6/240010+309000	Kapitaltransfers von der Europäischen Union			1.240.000,00				1.240.000,00
	<b>Darlehen</b>		<b>0,00</b>	<b>1.600.000,00</b>	<b>0,00</b>	<b>0,00</b>	<b>0,00</b>	<b>0,00</b>	<b>1.600.000,00</b>
	1901/46	Kindergarten Atzenbrugg Darlehen		1.600.000,00					1.600.000,00
	<b>Finanzierungsleasing</b>		<b>0,00</b>	<b>0,00</b>	<b>0,00</b>	<b>0,00</b>	<b>0,00</b>	<b>0,00</b>	<b>0,00</b>
	<b>Veräußerung langfristiges Vermögen und sonstiges</b>		<b>0,00</b>	<b>0,00</b>	<b>0,00</b>	<b>0,00</b>	<b>0,00</b>	<b>0,00</b>	<b>0,00</b>
<b>Finanzierungsergebnis 1240010</b>			<b>610.956,78</b>	<b>-611.000,00</b>	<b>0,00</b>	<b>0,00</b>	<b>0,00</b>	<b>0,00</b>	<b>0,00</b>
		<i>inklusive Vorjahre (gerundet)</i>		<b>0,00</b>	<b>0,00</b>	<b>0,00</b>	<b>0,00</b>	<b>0,00</b>	

# 1. Nachtragsvoranschlag 2022

# Nachweis der Investitionstätigkeit

Marktgemeinde Atzenbrugg

Vorhaben	Vorhabensbezeichnung		RA Vorjahre	VA 2022	Plan 2023	Plan 2024	Plan 2025	Plan 2026	Plan Gesamt (gerundet)
Konto	Bezeichnung								
<b>1000008</b>	<b>Straßenbau (1999 bis 2999)</b>								
	<b>Auszahlungen - Investitionen - Mittelverwendung</b>		<b>824.374,77</b>	<b>460.000,00</b>	<b>500.000,00</b>	<b>300.000,00</b>	<b>300.000,00</b>	<b>200.000,00</b>	<b>2.584.400,00</b>
	<b>Anschaffungs- oder Herstellungskosten</b>		<b>824.374,77</b>	<b>460.000,00</b>	<b>500.000,00</b>	<b>300.000,00</b>	<b>300.000,00</b>	<b>200.000,00</b>	<b>2.584.400,00</b>
5/612000-002000	Baukosten Gemeindestraßen		824.374,77	460.000,00	500.000,00	300.000,00	300.000,00	200.000,00	2.584.400,00
	<b>Einzahlungen - Finanzierung - Mittelaufbringung</b>		<b>824.374,77</b>	<b>460.000,00</b>	<b>500.000,00</b>	<b>300.000,00</b>	<b>300.000,00</b>	<b>200.000,00</b>	<b>2.584.400,00</b>
	<b>Mittel aus Geldfluss aus der operativen Gebarung</b>		<b>418.374,77</b>	<b>203.000,00</b>	<b>250.000,00</b>	<b>150.000,00</b>	<b>150.000,00</b>	<b>100.000,00</b>	<b>1.271.400,00</b>
6/612000+829910	Sonstige Erträge - Zuführung aus der operativen Gebarung		388.549,92	203.000,00	250.000,00	150.000,00	150.000,00	100.000,00	1.241.500,00
6/612000+829911	Sonstige Erträge der aus operativen Gebarung		29.694,66						29.700,00
6/612000+829960	Istüberschuss/Istfehlbetrag 2019		130,19						100,00
	<b>Bedarfszuweisungen/KTZ</b>		<b>406.000,00</b>	<b>257.000,00</b>	<b>250.000,00</b>	<b>150.000,00</b>	<b>150.000,00</b>	<b>100.000,00</b>	<b>1.313.000,00</b>
6/612000+301000	Kapitaltransfers von Ländern, Landesfonds und Landeskammern		6.000,00	7.000,00					13.000,00
6/612000+871000	Kapitaltransfers aus Gemeinde-Bedarfszuweisungsmittel		400.000,00	250.000,00	250.000,00	150.000,00	150.000,00	100.000,00	1.300.000,00
	<b>Haushaltsrücklagen/Zahlungsmittelreserven</b>		<b>0,00</b>	<b>0,00</b>	<b>0,00</b>	<b>0,00</b>	<b>0,00</b>	<b>0,00</b>	<b>0,00</b>
	<b>Sonstige Kapitaltransfers und Subventionen</b>		<b>0,00</b>	<b>0,00</b>	<b>0,00</b>	<b>0,00</b>	<b>0,00</b>	<b>0,00</b>	<b>0,00</b>
	<b>Darlehen</b>		<b>0,00</b>	<b>0,00</b>	<b>0,00</b>	<b>0,00</b>	<b>0,00</b>	<b>0,00</b>	<b>0,00</b>
	<b>Finanzierungsleasing</b>		<b>0,00</b>	<b>0,00</b>	<b>0,00</b>	<b>0,00</b>	<b>0,00</b>	<b>0,00</b>	<b>0,00</b>
	<b>Veräußerung langfristiges Vermögen und sonstiges</b>		<b>0,00</b>	<b>0,00</b>	<b>0,00</b>	<b>0,00</b>	<b>0,00</b>	<b>0,00</b>	<b>0,00</b>
<b>Finanzierungsergebnis 1000008</b>			<b>0,00</b>	<b>0,00</b>	<b>0,00</b>	<b>0,00</b>	<b>0,00</b>	<b>0,00</b>	<b>0,00</b>
		<i>inklusive Vorjahre (gerundet)</i>		<b>0,00</b>	<b>0,00</b>	<b>0,00</b>	<b>0,00</b>	<b>0,00</b>	



# 1. Nachtragsvoranschlag 2022

## Nachweis der Investitionstätigkeit

Marktgemeinde Atzenbrugg

Vorhaben	Vorhabensbezeichnung		RA Vorjahre	VA 2022	Plan 2023	Plan 2024	Plan 2025	Plan 2026	Plan Gesamt (gerundet)
Konto	Bezeichnung								
<b>1000012</b>	<b>Güterwegebau (1999 bis 2999)</b>								
	<b>Auszahlungen - Investitionen - Mittelverwendung</b>		<b>306.609,52</b>	<b>20.000,00</b>	<b>50.000,00</b>	<b>20.000,00</b>	<b>50.000,00</b>	<b>40.000,00</b>	<b>486.600,00</b>
	<b>Anschaffungs- oder Herstellungskosten</b>		<b>306.609,52</b>	<b>20.000,00</b>	<b>50.000,00</b>	<b>20.000,00</b>	<b>50.000,00</b>	<b>40.000,00</b>	<b>486.600,00</b>
	5/710000-002000	Baukosten Güterwegebau	30.723,88	20.000,00	50.000,00	20.000,00	50.000,00	40.000,00	210.700,00
	5/710000-729960	Istüberschuss/Istfehlbetrag 2019	275.885,64						275.900,00
	<b>Einzahlungen - Finanzierung - Mittelaufbringung</b>		<b>306.609,52</b>	<b>20.000,00</b>	<b>50.000,00</b>	<b>20.000,00</b>	<b>50.000,00</b>	<b>40.000,00</b>	<b>486.600,00</b>
	<b>Mittel aus Geldfluss aus der operativen Gebarung</b>		<b>222.805,64</b>	<b>16.000,00</b>	<b>30.000,00</b>	<b>11.000,00</b>	<b>30.000,00</b>	<b>30.000,00</b>	<b>339.800,00</b>
	6/710000+829910	Sonstige Erträge - Zuführung aus der operativen Gebarung	222.805,64	16.000,00	30.000,00	11.000,00	30.000,00	30.000,00	339.800,00
	<b>Bedarfszuweisungen/KTZ</b>		<b>21.800,00</b>	<b>4.000,00</b>	<b>20.000,00</b>	<b>9.000,00</b>	<b>20.000,00</b>	<b>10.000,00</b>	<b>84.800,00</b>
	6/710000+301000	Kapitaltransfers von NÖ ABB	10.900,00	2.000,00	10.000,00	4.500,00	10.000,00	5.000,00	42.400,00
	6/710000+871000	Kapitaltransfers aus Gemeinde-Bedarfszuweisungsmittel	10.900,00	2.000,00	10.000,00	4.500,00	10.000,00	5.000,00	42.400,00
	<b>Haushaltsrücklagen/Zahlungsmittelreserven</b>		<b>0,00</b>	<b>0,00</b>	<b>0,00</b>	<b>0,00</b>	<b>0,00</b>	<b>0,00</b>	<b>0,00</b>
	<b>Sonstige Kapitaltransfers und Subventionen</b>		<b>62.003,88</b>	<b>0,00</b>	<b>0,00</b>	<b>0,00</b>	<b>0,00</b>	<b>0,00</b>	<b>62.000,00</b>
	6/710000+300000	Kapitaltransfers von Bund, Bundesfonds und Bundeskammern	62.003,88						62.000,00
	<b>Darlehen</b>		<b>0,00</b>	<b>0,00</b>	<b>0,00</b>	<b>0,00</b>	<b>0,00</b>	<b>0,00</b>	<b>0,00</b>
	<b>Finanzierungsleasing</b>		<b>0,00</b>	<b>0,00</b>	<b>0,00</b>	<b>0,00</b>	<b>0,00</b>	<b>0,00</b>	<b>0,00</b>
	<b>Veräußerung langfristiges Vermögen und sonstiges</b>		<b>0,00</b>	<b>0,00</b>	<b>0,00</b>	<b>0,00</b>	<b>0,00</b>	<b>0,00</b>	<b>0,00</b>
<b>Finanzierungsergebnis 1000012</b>			<b>0,00</b>	<b>0,00</b>	<b>0,00</b>	<b>0,00</b>	<b>0,00</b>	<b>0,00</b>	<b>0,00</b>
			<i>inklusive Vorjahre (gerundet)</i>	<b>0,00</b>	<b>0,00</b>	<b>0,00</b>	<b>0,00</b>	<b>0,00</b>	

# 1. Nachtragsvoranschlag 2022

## Nachweis der Investitionstätigkeit

Marktgemeinde Atzenbrugg

Vorhaben	Vorhabensbezeichnung	RA Vorjahre	VA 2022	Plan 2023	Plan 2024	Plan 2025	Plan 2026	Plan Gesamt (gerundet)
Konto	Bezeichnung							
<b>1711300</b>	<b>Hangwasserbecken "Im Steingraben" (2022 bis 2024)</b>							
Geplante Gesamtkosten:	100.000,00							
<b>Auszahlungen - Investitionen - Mittelverwendung</b>		<b>0,00</b>	<b>0,00</b>	<b>0,00</b>	<b>0,00</b>	<b>0,00</b>	<b>0,00</b>	<b>0,00</b>
<b>Anschaffungs- oder Herstellungskosten</b>		<b>0,00</b>	<b>0,00</b>	<b>0,00</b>	<b>0,00</b>	<b>0,00</b>	<b>0,00</b>	<b>0,00</b>
5/711300-004000	Wasser- und Abwasserbauten und -anlagen							
<b>Einzahlungen - Finanzierung - Mittelaufbringung</b>		<b>0,00</b>	<b>0,00</b>	<b>0,00</b>	<b>0,00</b>	<b>0,00</b>	<b>0,00</b>	<b>0,00</b>
<b>Mittel aus Geldfluss aus der operativen Gebarung</b>		<b>0,00</b>	<b>0,00</b>	<b>0,00</b>	<b>0,00</b>	<b>0,00</b>	<b>0,00</b>	<b>0,00</b>
6/711300+829910	Sonstige Erträge - Zuführung aus der operativen Gebarung							
<b>Bedarfszuweisungen/KTZ</b>		<b>0,00</b>	<b>0,00</b>	<b>0,00</b>	<b>0,00</b>	<b>0,00</b>	<b>0,00</b>	<b>0,00</b>
<b>Haushaltsrücklagen/Zahlungsmittelreserven</b>		<b>0,00</b>	<b>0,00</b>	<b>0,00</b>	<b>0,00</b>	<b>0,00</b>	<b>0,00</b>	<b>0,00</b>
<b>Sonstige Kapitaltransfers und Subventionen</b>		<b>0,00</b>	<b>0,00</b>	<b>0,00</b>	<b>0,00</b>	<b>0,00</b>	<b>0,00</b>	<b>0,00</b>
6/711300+300000	Kapitaltransfers von Bund, Bundesfonds und Bundeskammern							
<b>Darlehen</b>		<b>0,00</b>	<b>0,00</b>	<b>0,00</b>	<b>0,00</b>	<b>0,00</b>	<b>0,00</b>	<b>0,00</b>
<b>Finanzierungsleasing</b>		<b>0,00</b>	<b>0,00</b>	<b>0,00</b>	<b>0,00</b>	<b>0,00</b>	<b>0,00</b>	<b>0,00</b>
<b>Veräußerung langfristiges Vermögen und sonstiges</b>		<b>0,00</b>	<b>0,00</b>	<b>0,00</b>	<b>0,00</b>	<b>0,00</b>	<b>0,00</b>	<b>0,00</b>
<b>Finanzierungsergebnis 1711300</b>		<b>0,00</b>	<b>0,00</b>	<b>0,00</b>	<b>0,00</b>	<b>0,00</b>	<b>0,00</b>	<b>0,00</b>
	<i>inklusive Vorjahre (gerundet)</i>		<b>0,00</b>	<b>0,00</b>	<b>0,00</b>	<b>0,00</b>	<b>0,00</b>	

# 1. Nachtragsvoranschlag 2022

# Nachweis der Investitionstätigkeit

Marktgemeinde Atzenbrugg

Vorhaben	Vorhabensbezeichnung	RA Vorjahre	VA 2022	Plan 2023	Plan 2024	Plan 2025	Plan 2026	Plan Gesamt (gerundet)
Konto	Bezeichnung							
<b>1711400</b>	<b>Wildbachverbauung Ebersdorf (2022 bis 2024)</b>							
Geplante Gesamtkosten:	200.000,00							
<b>Auszahlungen - Investitionen - Mittelverwendung</b>		<b>0,00</b>	<b>0,00</b>	<b>0,00</b>	<b>0,00</b>	<b>0,00</b>	<b>0,00</b>	<b>0,00</b>
<b>Anschaffungs- oder Herstellungskosten</b>		<b>0,00</b>	<b>0,00</b>	<b>0,00</b>	<b>0,00</b>	<b>0,00</b>	<b>0,00</b>	<b>0,00</b>
5/711400-004000	Wasser- und Abwasserbauten und -anlagen							
<b>Einzahlungen - Finanzierung - Mittelaufbringung</b>		<b>0,00</b>	<b>0,00</b>	<b>0,00</b>	<b>0,00</b>	<b>0,00</b>	<b>0,00</b>	<b>0,00</b>
<b>Mittel aus Geldfluss aus der operativen Gebarung</b>		<b>0,00</b>	<b>0,00</b>	<b>0,00</b>	<b>0,00</b>	<b>0,00</b>	<b>0,00</b>	<b>0,00</b>
6/711400+829910	Sonstige Erträge - Zuführung aus der operativen Gebarung							
<b>Bedarfszuweisungen/KTZ</b>		<b>0,00</b>	<b>0,00</b>	<b>0,00</b>	<b>0,00</b>	<b>0,00</b>	<b>0,00</b>	<b>0,00</b>
6/711400+301000	Kapitaltransfers von Ländern, Landesfonds und Landeskammern							
<b>Haushaltsrücklagen/Zahlungsmittelreserven</b>		<b>0,00</b>	<b>0,00</b>	<b>0,00</b>	<b>0,00</b>	<b>0,00</b>	<b>0,00</b>	<b>0,00</b>
<b>Sonstige Kapitaltransfers und Subventionen</b>		<b>0,00</b>	<b>0,00</b>	<b>0,00</b>	<b>0,00</b>	<b>0,00</b>	<b>0,00</b>	<b>0,00</b>
6/711400+300000	Kapitaltransfers von Bund, Bundesfonds und Bundeskammern							
<b>Darlehen</b>		<b>0,00</b>	<b>0,00</b>	<b>0,00</b>	<b>0,00</b>	<b>0,00</b>	<b>0,00</b>	<b>0,00</b>
<b>Finanzierungsleasing</b>		<b>0,00</b>	<b>0,00</b>	<b>0,00</b>	<b>0,00</b>	<b>0,00</b>	<b>0,00</b>	<b>0,00</b>
<b>Veräußerung langfristiges Vermögen und sonstiges</b>		<b>0,00</b>	<b>0,00</b>	<b>0,00</b>	<b>0,00</b>	<b>0,00</b>	<b>0,00</b>	<b>0,00</b>
<b>Finanzierungsergebnis 1711400</b>		<b>0,00</b>	<b>0,00</b>	<b>0,00</b>	<b>0,00</b>	<b>0,00</b>	<b>0,00</b>	<b>0,00</b>
	<i>inklusive Vorjahre (gerundet)</i>		<b>0,00</b>	<b>0,00</b>	<b>0,00</b>	<b>0,00</b>	<b>0,00</b>	<b>0,00</b>

# 1. Nachtragsvoranschlag 2022

## Nachweis der Investitionstätigkeit

Marktgemeinde Atzenbrugg

Vorhaben	Vorhabensbezeichnung	RA Vorjahre	VA 2022	Plan 2023	Plan 2024	Plan 2025	Plan 2026	Plan Gesamt (gerundet)
Konto	Bezeichnung							
<b>1000060</b>	<b>Straßenbeleuchtung - öffentl. (2012 bis 2099)</b>							
	<b>Auszahlungen - Investitionen - Mittelverwendung</b>	<b>305.030,14</b>	<b>140.000,00</b>	<b>50.000,00</b>	<b>50.000,00</b>	<b>30.000,00</b>	<b>15.000,00</b>	<b>590.000,00</b>
	<b>Anschaffungs- oder Herstellungskosten</b>	<b>305.030,14</b>	<b>140.000,00</b>	<b>50.000,00</b>	<b>50.000,00</b>	<b>30.000,00</b>	<b>15.000,00</b>	<b>590.000,00</b>
5/816000-050000	Baukosten	305.030,14	140.000,00	50.000,00	50.000,00	30.000,00	15.000,00	590.000,00
	<b>Einzahlungen - Finanzierung - Mittelaufbringung</b>	<b>299.276,14</b>	<b>145.800,00</b>	<b>50.000,00</b>	<b>50.000,00</b>	<b>30.000,00</b>	<b>15.000,00</b>	<b>590.100,00</b>
	<b>Mittel aus Geldfluss aus der operativen Gebarung</b>	<b>148.879,64</b>	<b>69.600,00</b>	<b>30.000,00</b>	<b>30.000,00</b>	<b>10.000,00</b>	<b>5.000,00</b>	<b>293.500,00</b>
6/816000+829910	Sonstige Erträge - Zuführung aus der operativen Gebarung	131.418,38	69.600,00	30.000,00	30.000,00	10.000,00	5.000,00	276.000,00
6/816000+829960	Istüberschuss/Istfehlbetrag 2019	17.461,26						17.500,00
	<b>Bedarfszuweisungen/KTZ</b>	<b>88.254,00</b>	<b>69.000,00</b>	<b>20.000,00</b>	<b>20.000,00</b>	<b>20.000,00</b>	<b>10.000,00</b>	<b>227.300,00</b>
6/816000+301000	Kapitaltransfers NÖ LR - RU3	6.480,00						6.500,00
6/816000+871000	Kapitaltransfers aus Gemeinde-Bedarfszuweisungsmittel	30.000,00	60.000,00	20.000,00	20.000,00	20.000,00	10.000,00	160.000,00
6/816000+871001	Kapitaltransfers aus Energiespar-Gemeinde-Bedarfszuweisungsmittel	51.774,00	9.000,00					60.800,00
	<b>Haushaltsrücklagen/Zahlungsmittelreserven</b>	<b>0,00</b>	<b>0,00</b>	<b>0,00</b>	<b>0,00</b>	<b>0,00</b>	<b>0,00</b>	<b>0,00</b>
	<b>Sonstige Kapitaltransfers und Subventionen</b>	<b>62.142,50</b>	<b>7.200,00</b>	<b>0,00</b>	<b>0,00</b>	<b>0,00</b>	<b>0,00</b>	<b>69.300,00</b>
6/816000+300000	Kapitaltransfers von Bund, Bundesfonds und Bundeskammern - KPC	1.260,00	7.200,00					8.500,00
6/816000+300001	Förderung KIP 2020	60.882,50						60.900,00
	<b>Darlehen</b>	<b>0,00</b>	<b>0,00</b>	<b>0,00</b>	<b>0,00</b>	<b>0,00</b>	<b>0,00</b>	<b>0,00</b>
	<b>Finanzierungsleasing</b>	<b>0,00</b>	<b>0,00</b>	<b>0,00</b>	<b>0,00</b>	<b>0,00</b>	<b>0,00</b>	<b>0,00</b>
	<b>Veräußerung langfristiges Vermögen und sonstiges</b>	<b>0,00</b>	<b>0,00</b>	<b>0,00</b>	<b>0,00</b>	<b>0,00</b>	<b>0,00</b>	<b>0,00</b>
<b>Finanzierungsergebnis 1000060</b>		<b>-5.754,00</b>	<b>5.800,00</b>	<b>0,00</b>	<b>0,00</b>	<b>0,00</b>	<b>0,00</b>	<b>0,00</b>
	<i>inklusive Vorjahre (gerundet)</i>		<b>0,00</b>	<b>0,00</b>	<b>0,00</b>	<b>0,00</b>	<b>0,00</b>	

# 1. Nachtragsvoranschlag 2022

# Nachweis der Investitionstätigkeit

Marktgemeinde Atzenbrugg

Vorhaben	Vorhabensbezeichnung		RA Vorjahre	VA 2022	Plan 2023	Plan 2024	Plan 2025	Plan 2026	Plan Gesamt (gerundet)
Konto	Bezeichnung								
<b>1000045</b>	<b>Wasserversorgung Erweiterungen (2003 bis 2999)</b>								
	<b>Auszahlungen - Investitionen - Mittelverwendung</b>		<b>363.726,16</b>	<b>165.800,00</b>	<b>210.000,00</b>	<b>210.000,00</b>	<b>110.000,00</b>	<b>110.000,00</b>	<b>1.169.500,00</b>
	<b>Anschaffungs- oder Herstellungskosten</b>		<b>363.726,16</b>	<b>165.800,00</b>	<b>210.000,00</b>	<b>210.000,00</b>	<b>110.000,00</b>	<b>110.000,00</b>	<b>1.169.500,00</b>
5/850800-004000	Wasserleitungsbau		316.245,10	140.800,00	200.000,00	200.000,00	100.000,00	100.000,00	1.057.000,00
5/850800-050100	Planungskosten		45.476,67	25.000,00	10.000,00	10.000,00	10.000,00	10.000,00	110.500,00
5/850800-729960	Istüberschuss/Istfehlbetrag 2019		2.004,39						2.000,00
	<b>Einzahlungen - Finanzierung - Mittelaufbringung</b>		<b>469.569,96</b>	<b>60.000,00</b>	<b>210.000,00</b>	<b>210.000,00</b>	<b>110.000,00</b>	<b>110.000,00</b>	<b>1.169.600,00</b>
	<b>Mittel aus Geldfluss aus der operativen Gebarung</b>		<b>295.383,90</b>	<b>0,00</b>	<b>170.000,00</b>	<b>180.000,00</b>	<b>90.000,00</b>	<b>90.000,00</b>	<b>825.400,00</b>
6/850800+829910	Sonstige Erträge - Zuführung aus der operativen Gebarung		295.383,90		170.000,00	180.000,00	90.000,00	90.000,00	825.400,00
	<b>Bedarfszuweisungen/KTZ</b>		<b>0,00</b>	<b>0,00</b>	<b>0,00</b>	<b>0,00</b>	<b>0,00</b>	<b>0,00</b>	<b>0,00</b>
	<b>Haushaltsrücklagen/Zahlungsmittelreserven</b>		<b>0,00</b>	<b>0,00</b>	<b>0,00</b>	<b>0,00</b>	<b>0,00</b>	<b>0,00</b>	<b>0,00</b>
	<b>Sonstige Kapitaltransfers und Subventionen</b>		<b>174.186,06</b>	<b>60.000,00</b>	<b>40.000,00</b>	<b>30.000,00</b>	<b>20.000,00</b>	<b>20.000,00</b>	<b>344.200,00</b>
2/850000+307000	Kapitaltransfers von privaten Haushalten (Wasseranschluss)		95.221,84	60.000,00	40.000,00	30.000,00	20.000,00	20.000,00	265.200,00
6/850800+300001	Förderung KIP 2020		78.964,22						79.000,00
	<b>Darlehen</b>		<b>0,00</b>	<b>0,00</b>	<b>0,00</b>	<b>0,00</b>	<b>0,00</b>	<b>0,00</b>	<b>0,00</b>
	<b>Finanzierungsleasing</b>		<b>0,00</b>	<b>0,00</b>	<b>0,00</b>	<b>0,00</b>	<b>0,00</b>	<b>0,00</b>	<b>0,00</b>
	<b>Veräußerung langfristiges Vermögen und sonstiges</b>		<b>0,00</b>	<b>0,00</b>	<b>0,00</b>	<b>0,00</b>	<b>0,00</b>	<b>0,00</b>	<b>0,00</b>
<b>Finanzierungsergebnis 1000045</b>			<b>105.843,80</b>	<b>-105.800,00</b>	<b>0,00</b>	<b>0,00</b>	<b>0,00</b>	<b>0,00</b>	<b>0,00</b>
			<i>inklusive Vorjahre (gerundet)</i>	<b>0,00</b>	<b>0,00</b>	<b>0,00</b>	<b>0,00</b>	<b>0,00</b>	

# 1. Nachtragsvoranschlag 2022

Marktgemeinde Atzenbrugg

## Nachweis der Investitionstätigkeit

Vorhaben	Vorhabensbezeichnung		RA Vorjahre	VA 2022	Plan 2023	Plan 2024	Plan 2025	Plan 2026	Plan Gesamt (gerundet)
Konto	Bezeichnung								
<b>1000046</b>	<b>Abwasserbeseitigung Erweiterungen (2003 bis 2999)</b>								
	<b>Auszahlungen - Investitionen - Mittelverwendung</b>		<b>920.822,88</b>	<b>575.000,00</b>	<b>330.000,00</b>	<b>215.000,00</b>	<b>110.000,00</b>	<b>110.000,00</b>	<b>2.260.800,00</b>
	<b>Anschaffungs- oder Herstellungskosten</b>		<b>920.822,88</b>	<b>575.000,00</b>	<b>330.000,00</b>	<b>215.000,00</b>	<b>110.000,00</b>	<b>110.000,00</b>	<b>2.260.800,00</b>
	5/851700-004030	Kanalbautenerweiterung	825.489,55	250.000,00	300.000,00	200.000,00	100.000,00	100.000,00	1.775.500,00
	5/851700-004040	Fernwirkanlage	10.000,00	275.000,00					285.000,00
	5/851700-050100	Planungskosten	85.333,33	50.000,00	30.000,00	15.000,00	10.000,00	10.000,00	200.300,00
	<b>Einzahlungen - Finanzierung - Mittelaufbringung</b>		<b>880.654,74</b>	<b>615.200,00</b>	<b>330.000,00</b>	<b>215.000,00</b>	<b>110.000,00</b>	<b>110.000,00</b>	<b>2.260.900,00</b>
	<b>Mittel aus Geldfluss aus der operativen Gebarung</b>		<b>539.944,30</b>	<b>195.200,00</b>	<b>260.000,00</b>	<b>165.000,00</b>	<b>80.000,00</b>	<b>80.000,00</b>	<b>1.320.100,00</b>
	6/851700+829910	Sonstige Erträge - Zuführung aus der operativen Gebarung	519.317,56	195.200,00	260.000,00	165.000,00	80.000,00	80.000,00	1.299.500,00
	6/851700+829960	Istüberschuss/Istfehlbetrag 2019	20.626,74						20.600,00
	<b>Bedarfszuweisungen/KTZ</b>		<b>0,00</b>	<b>0,00</b>	<b>0,00</b>	<b>0,00</b>	<b>0,00</b>	<b>0,00</b>	<b>0,00</b>
	<b>Haushaltsrücklagen/Zahlungsmittelreserven</b>		<b>0,00</b>	<b>0,00</b>	<b>0,00</b>	<b>0,00</b>	<b>0,00</b>	<b>0,00</b>	<b>0,00</b>
	<b>Sonstige Kapitaltransfers und Subventionen</b>		<b>340.710,44</b>	<b>120.000,00</b>	<b>70.000,00</b>	<b>50.000,00</b>	<b>30.000,00</b>	<b>30.000,00</b>	<b>640.700,00</b>
	2/851000+307000	Kapitaltransfers von privaten Haushalten (Kanaleinmündung)	163.328,21	120.000,00	70.000,00	50.000,00	30.000,00	30.000,00	463.300,00
	6/851700+300001	Förderung KIP 2020	177.382,23						177.400,00
	<b>Darlehen</b>		<b>0,00</b>	<b>300.000,00</b>	<b>0,00</b>	<b>0,00</b>	<b>0,00</b>	<b>0,00</b>	<b>300.000,00</b>
	1901/47	Kanalerweiterungen 2022		300.000,00					300.000,00
	<b>Finanzierungsleasing</b>		<b>0,00</b>	<b>0,00</b>	<b>0,00</b>	<b>0,00</b>	<b>0,00</b>	<b>0,00</b>	<b>0,00</b>
	<b>Veräußerung langfristiges Vermögen und sonstiges</b>		<b>0,00</b>	<b>0,00</b>	<b>0,00</b>	<b>0,00</b>	<b>0,00</b>	<b>0,00</b>	<b>0,00</b>
<b>Finanzierungsergebnis 1000046</b>			<b>-40.168,14</b>	<b>40.200,00</b>	<b>0,00</b>	<b>0,00</b>	<b>0,00</b>	<b>0,00</b>	<b>0,00</b>
		<i>inklusive Vorjahre (gerundet)</i>		<b>0,00</b>	<b>0,00</b>	<b>0,00</b>	<b>0,00</b>	<b>0,00</b>	

# 1. Nachtragsvoranschlag 2022

# Nachweis der Investitionstätigkeit

Marktgemeinde Atzenbrugg

Vorhaben	Vorhabensbezeichnung	RA Vorjahre	VA 2022	Plan 2023	Plan 2024	Plan 2025	Plan 2026	Plan Gesamt (gerundet)
Konto	Bezeichnung							
<b>1616000</b>	<b>Öffentliche Radwege (2022 bis 2025)</b>							
Geplante Gesamtkosten: 1.300.000,00								
	<b>Auszahlungen - Investitionen - Mittelverwendung</b>	<b>0,00</b>	<b>100.000,00</b>	<b>250.000,00</b>	<b>200.000,00</b>	<b>200.000,00</b>	<b>0,00</b>	<b>750.000,00</b>
	<b>Anschaffungs- oder Herstellungskosten</b>	<b>0,00</b>	<b>100.000,00</b>	<b>250.000,00</b>	<b>200.000,00</b>	<b>200.000,00</b>	<b>0,00</b>	<b>750.000,00</b>
5/616000-002000	Straßenbauten		100.000,00	250.000,00	200.000,00	200.000,00		750.000,00
	<b>Einzahlungen - Finanzierung - Mittelaufbringung</b>	<b>0,00</b>	<b>100.000,00</b>	<b>450.000,00</b>	<b>300.000,00</b>	<b>200.000,00</b>	<b>0,00</b>	<b>1.050.000,00</b>
	<b>Mittel aus Geldfluss aus der operativen Gebarung</b>	<b>0,00</b>	<b>0,00</b>	<b>0,00</b>	<b>0,00</b>	<b>0,00</b>	<b>0,00</b>	<b>0,00</b>
	<b>Bedarfszuweisungen/KTZ</b>	<b>0,00</b>	<b>100.000,00</b>	<b>450.000,00</b>	<b>300.000,00</b>	<b>200.000,00</b>	<b>0,00</b>	<b>1.050.000,00</b>
6/616000+301000	Kapitaltransfers von Ländern, Landesfonds und Landeskammern			300.000,00	200.000,00	150.000,00		650.000,00
6/616000+871000	Kapitaltransfers aus Gemeinde-Bedarfszuweisungsmittel		100.000,00	150.000,00	100.000,00	50.000,00		400.000,00
	<b>Haushaltsrücklagen/Zahlungsmittelreserven</b>	<b>0,00</b>	<b>0,00</b>	<b>0,00</b>	<b>0,00</b>	<b>0,00</b>	<b>0,00</b>	<b>0,00</b>
	<b>Sonstige Kapitaltransfers und Subventionen</b>	<b>0,00</b>	<b>0,00</b>	<b>0,00</b>	<b>0,00</b>	<b>0,00</b>	<b>0,00</b>	<b>0,00</b>
	<b>Darlehen</b>	<b>0,00</b>	<b>0,00</b>	<b>0,00</b>	<b>0,00</b>	<b>0,00</b>	<b>0,00</b>	<b>0,00</b>
	<b>Finanzierungsleasing</b>	<b>0,00</b>	<b>0,00</b>	<b>0,00</b>	<b>0,00</b>	<b>0,00</b>	<b>0,00</b>	<b>0,00</b>
	<b>Veräußerung langfristiges Vermögen und sonstiges</b>	<b>0,00</b>	<b>0,00</b>	<b>0,00</b>	<b>0,00</b>	<b>0,00</b>	<b>0,00</b>	<b>0,00</b>
<b>Finanzierungsergebnis 1616000</b>		<b>0,00</b>	<b>0,00</b>	<b>200.000,00</b>	<b>100.000,00</b>	<b>0,00</b>	<b>0,00</b>	<b>300.000,00</b>
	<i>inklusive Vorjahre (gerundet)</i>		<b>0,00</b>	<b>200.000,00</b>	<b>300.000,00</b>	<b>300.000,00</b>	<b>300.000,00</b>	

# 1. Nachtragsvoranschlag 2022

# Nachweis der Investitionstätigkeit

Marktgemeinde Atzenbrugg

Vorhaben	Vorhabensbezeichnung	RA Vorjahre	VA 2022	Plan 2023	Plan 2024	Plan 2025	Plan 2026	Plan Gesamt (gerundet)
Konto	Bezeichnung							
<b>2777777</b>	<b>Sonstige Investitionen (2020 bis 2999)</b>							
	<b>Auszahlungen - Investitionen - Mittelverwendung</b>	<b>214.248,85</b>	<b>366.200,00</b>	<b>68.400,00</b>	<b>52.300,00</b>	<b>50.700,00</b>	<b>41.400,00</b>	<b>793.200,00</b>
	<b>Anschaffungs- oder Herstellungskosten</b>	<b>214.248,85</b>	<b>366.200,00</b>	<b>68.400,00</b>	<b>52.300,00</b>	<b>50.700,00</b>	<b>41.400,00</b>	<b>793.200,00</b>
1/010000-010000	Gebäude und Bauten		500,00					500,00
1/010000-020000	Ankauf von Maschinen		500,00	500,00	500,00	500,00	500,00	2.500,00
1/010000-040000	Fahrzeuge		9.000,00					9.000,00
1/010000-042000	Amtsausstattung		2.000,00	2.000,00	2.000,00	2.000,00	2.000,00	10.000,00
1/029000-010000	Gebäude und Bauten		4.500,00					4.500,00
1/029000-042000	Amtsausstattung und EDV	13.331,66	5.000,00	2.000,00	1.000,00	5.000,00	2.000,00	28.300,00
1/029000-070000	Aktivierungsfähige Rechte (immaterielle Vermögenswerte)		200,00	200,00	200,00	200,00	200,00	1.000,00
1/031000-070000	Aktivierungsfähige Rechte (immaterielle Vermögenswerte) - Flächenwidmung	67.979,95	55.000,00	30.000,00	20.000,00	15.000,00	10.000,00	198.000,00
1/211000-042000	Amtsausstattung		2.000,00	2.000,00	2.000,00	2.000,00	2.000,00	10.000,00
1/211000-042100	Schulmöbel		3.500,00	2.000,00	2.000,00	2.000,00	2.000,00	11.500,00
1/240000-042000	Amts-, Betriebs- und Geschäftsausstattung	1.016,02	5.000,00	2.000,00	2.000,00	2.000,00	2.000,00	14.000,00
1/240010-042000	Amts-, Betriebs- und Geschäftsausstattung		7.000,00	5.000,00	2.000,00	2.000,00	2.000,00	18.000,00
1/240010-070000	Aktivierungsfähige Rechte (immaterielle Vermögenswerte)		500,00					500,00
1/240020-042000	Amts-, Betriebs- und Geschäftsausstattung		1.000,00					1.000,00
1/269100-010000	Gebäude und Bauten		65.000,00					65.000,00
1/273000-042000	Amts-, Betriebs- und Geschäftsausstattung	81.607,55	25.000,00	5.000,00	5.000,00	5.000,00	5.000,00	126.600,00
1/320000-042000	Betriebsausstattung: Möbel, Instrumente		1.500,00	1.500,00	1.500,00	1.500,00	1.500,00	7.500,00
1/640000-050000	Ankauf von Verkehrszeichen und Spiegeln	15.793,97	10.000,00	8.000,00	6.000,00	6.000,00	5.000,00	50.800,00
1/710000-050000	Ankauf von Verkehrszeichen		200,00	200,00	100,00	500,00	200,00	1.200,00
1/815000-050000	Sonderanlagen	661,44	2.000,00	2.000,00	2.000,00	2.000,00	2.000,00	10.700,00
1/817000-042000	Betriebsausstattung	1.312,42	1.000,00	1.000,00	1.000,00	1.000,00	1.000,00	6.300,00
1/820000-020000	Ankauf von Maschinen	13.553,73	15.000,00	2.000,00	2.000,00	1.000,00	1.000,00	34.600,00
1/820000-040000	Fahrzeuge	2.475,12	93.000,00					95.500,00
1/820000-042000	Betriebsausstattung	9.968,02	4.200,00	1.000,00	1.000,00	1.000,00	1.000,00	18.200,00
1/840000-001000	Unbebaute Grundstücke	2.323,80	600,00					2.900,00
1/850000-040000	Fahrzeuge		10.500,00					10.500,00
1/851000-040000	Fahrzeuge		30.000,00					30.000,00
1/851000-042000	Betriebsausstattung Pumpwerk	4.225,17	2.000,00	2.000,00	2.000,00	2.000,00	2.000,00	14.200,00



# 1. Nachtragsvoranschlag 2022

## Nachweis der Investitionstätigkeit

Marktgemeinde Atzenbrugg

Vorhaben	Vorhabensbezeichnung	RA Vorjahre	VA 2022	Plan 2023	Plan 2024	Plan 2025	Plan 2026	Plan Gesamt (gerundet)
Konto	Bezeichnung							
1/852000-040000	Fahrzeuge		10.500,00					10.500,00
<b>Einzahlungen - Finanzierung - Mittelaufbringung</b>		<b>0,00</b>	<b>1.500,00</b>	<b>0,00</b>	<b>0,00</b>	<b>0,00</b>	<b>0,00</b>	<b>1.500,00</b>
<b>Mittel aus Geldfluss aus der operativen Gebarung</b>		<b>0,00</b>	<b>0,00</b>	<b>0,00</b>	<b>0,00</b>	<b>0,00</b>	<b>0,00</b>	<b>0,00</b>
<b>Bedarfszuweisungen/KTZ</b>		<b>0,00</b>	<b>1.500,00</b>	<b>0,00</b>	<b>0,00</b>	<b>0,00</b>	<b>0,00</b>	<b>1.500,00</b>
2/010000+871001	Kapitaltransfers aus Energiespar-Gemeinde-Bedarfszuweisungsmittel		1.500,00					1.500,00
2/850000+871010	Kapitaltransfers aus Energiespar-Gemeinde-Bedarfszuweisungsmittel							
2/852000+871010	Kapitaltransfers aus Energiespar-Gemeinde-Bedarfszuweisungsmittel							
<b>Haushaltsrücklagen/Zahlungsmittelreserven</b>		<b>0,00</b>	<b>0,00</b>	<b>0,00</b>	<b>0,00</b>	<b>0,00</b>	<b>0,00</b>	<b>0,00</b>
<b>Sonstige Kapitaltransfers und Subventionen</b>		<b>0,00</b>	<b>0,00</b>	<b>0,00</b>	<b>0,00</b>	<b>0,00</b>	<b>0,00</b>	<b>0,00</b>
<b>Darlehen</b>		<b>0,00</b>	<b>0,00</b>	<b>0,00</b>	<b>0,00</b>	<b>0,00</b>	<b>0,00</b>	<b>0,00</b>
<b>Finanzierungsleasing</b>		<b>0,00</b>	<b>0,00</b>	<b>0,00</b>	<b>0,00</b>	<b>0,00</b>	<b>0,00</b>	<b>0,00</b>
<b>Veräußerung langfristiges Vermögen und sonstiges</b>		<b>0,00</b>	<b>0,00</b>	<b>0,00</b>	<b>0,00</b>	<b>0,00</b>	<b>0,00</b>	<b>0,00</b>
<b>Finanzierungsergebnis 2777777</b>		<b>-214.248,85</b>	<b>-364.700,00</b>	<b>-68.400,00</b>	<b>-52.300,00</b>	<b>-50.700,00</b>	<b>-41.400,00</b>	<b>-791.700,00</b>
		<i>inklusive Vorjahre (gerundet)</i>	<b>-578.900,00</b>	<b>-647.300,00</b>	<b>-699.600,00</b>	<b>-750.300,00</b>	<b>-791.700,00</b>	

# 1. Nachtragsvoranschlag 2022

## Nachweis der Investitionstätigkeit

Marktgemeinde Atzenbrugg

Salden Finanzierungsergebnisse		RA Vorjahre	VA 2022	Plan 2023	Plan 2024	Plan 2025	Plan 2026	Plan Gesamt (gerundet)
1240010	KIGA + TBE Atzenbrugg (2021 bis 2024)							
	Auszahlungen - Investitionen - Mittelverwendung	89.043,22	3.000.000,00	1.240.000,00	0,00	0,00	0,00	4.329.000,00
	Einzahlungen - Finanzierung - Mittelherkunft	700.000,00	2.389.000,00	1.240.000,00	0,00	0,00	0,00	4.329.000,00
		610.956,78	-611.000,00	0,00	0,00	0,00	0,00	0,00
	<i>inklusive Vorjahre (gerundet)</i>		0,00	0,00	0,00	0,00	0,00	
1000008	Straßenbau (1999 bis 2999)							
	Auszahlungen - Investitionen - Mittelverwendung	824.374,77	460.000,00	500.000,00	300.000,00	300.000,00	200.000,00	2.584.400,00
	Einzahlungen - Finanzierung - Mittelherkunft	824.374,77	460.000,00	500.000,00	300.000,00	300.000,00	200.000,00	2.584.400,00
		0,00	0,00	0,00	0,00	0,00	0,00	0,00
	<i>inklusive Vorjahre (gerundet)</i>		0,00	0,00	0,00	0,00	0,00	
1616000	Öffentliche Radwege (2022 bis 2025)							
	Auszahlungen - Investitionen - Mittelverwendung	0,00	100.000,00	250.000,00	200.000,00	200.000,00	0,00	750.000,00
	Einzahlungen - Finanzierung - Mittelherkunft	0,00	100.000,00	450.000,00	300.000,00	200.000,00	0,00	1.050.000,00
		0,00	0,00	200.000,00	100.000,00	0,00	0,00	300.000,00
	<i>inklusive Vorjahre (gerundet)</i>		0,00	200.000,00	300.000,00	300.000,00	300.000,00	
1000012	Güterwegebau (1999 bis 2999)							
	Auszahlungen - Investitionen - Mittelverwendung	306.609,52	20.000,00	50.000,00	20.000,00	50.000,00	40.000,00	486.600,00
	Einzahlungen - Finanzierung - Mittelherkunft	306.609,52	20.000,00	50.000,00	20.000,00	50.000,00	40.000,00	486.600,00
		0,00	0,00	0,00	0,00	0,00	0,00	0,00
	<i>inklusive Vorjahre (gerundet)</i>		0,00	0,00	0,00	0,00	0,00	
1711300	Hangwasserbecken "Im Steingraben" (2022 bis 2024)							
	Auszahlungen - Investitionen - Mittelverwendung	0,00	0,00	0,00	0,00	0,00	0,00	0,00
	Einzahlungen - Finanzierung - Mittelherkunft	0,00	0,00	0,00	0,00	0,00	0,00	0,00
		0,00	0,00	0,00	0,00	0,00	0,00	0,00
	<i>inklusive Vorjahre (gerundet)</i>		0,00	0,00	0,00	0,00	0,00	
1711400	Wildbachverbauung Ebersdorf (2022 bis 2024)							
	Auszahlungen - Investitionen - Mittelverwendung	0,00	0,00	0,00	0,00	0,00	0,00	0,00
	Einzahlungen - Finanzierung - Mittelherkunft	0,00	0,00	0,00	0,00	0,00	0,00	0,00
		0,00	0,00	0,00	0,00	0,00	0,00	0,00
	<i>inklusive Vorjahre (gerundet)</i>		0,00	0,00	0,00	0,00	0,00	
1000060	Straßenbeleuchtung - öffentl. (2012 bis 2099)							
	Auszahlungen - Investitionen - Mittelverwendung	305.030,14	140.000,00	50.000,00	50.000,00	30.000,00	15.000,00	590.000,00
	Einzahlungen - Finanzierung - Mittelherkunft	299.276,14	145.800,00	50.000,00	50.000,00	30.000,00	15.000,00	590.100,00
		-5.754,00	5.800,00	0,00	0,00	0,00	0,00	0,00
	<i>inklusive Vorjahre (gerundet)</i>		0,00	0,00	0,00	0,00	0,00	

# 1. Nachtragsvoranschlag 2022

## Nachweis der Investitionstätigkeit

Marktgemeinde Atzenbrugg

Salden Finanzierungsergebnisse		RA Vorjahre	VA 2022	Plan 2023	Plan 2024	Plan 2025	Plan 2026	Plan Gesamt (gerundet)
1000045	Wasserversorgung Erweiterungen (2003 bis 2999)							
	Auszahlungen - Investitionen - Mittelverwendung	363.726,16	165.800,00	210.000,00	210.000,00	110.000,00	110.000,00	1.169.500,00
	Einzahlungen - Finanzierung - Mittelherkunft	469.569,96	60.000,00	210.000,00	210.000,00	110.000,00	110.000,00	1.169.600,00
		105.843,80	-105.800,00	0,00	0,00	0,00	0,00	0,00
	<i>inklusive Vorjahre (gerundet)</i>		0,00	0,00	0,00	0,00	0,00	
1000046	Abwasserbeseitigung Erweiterungen (2003 bis 29)							
	Auszahlungen - Investitionen - Mittelverwendung	920.822,88	575.000,00	330.000,00	215.000,00	110.000,00	110.000,00	2.260.800,00
	Einzahlungen - Finanzierung - Mittelherkunft	880.654,74	615.200,00	330.000,00	215.000,00	110.000,00	110.000,00	2.260.900,00
		-40.168,14	40.200,00	0,00	0,00	0,00	0,00	0,00
	<i>inklusive Vorjahre (gerundet)</i>		0,00	0,00	0,00	0,00	0,00	
<b>Saldo Investive Einzelvorhaben</b>		<b>670.878,44</b>	<b>-670.800,00</b>	<b>200.000,00</b>	<b>100.000,00</b>	<b>0,00</b>	<b>0,00</b>	<b>300.100,00</b>
	<i>inklusive Vorjahre (gerundet)</i>		<b>100,00</b>	<b>200.100,00</b>	<b>300.100,00</b>	<b>300.100,00</b>	<b>300.100,00</b>	
2777777	Sonstige Investitionen (2020 bis 2999)							
	Auszahlungen - Investitionen - Mittelverwendung	214.248,85	366.200,00	68.400,00	52.300,00	50.700,00	41.400,00	793.200,00
	Einzahlungen - Finanzierung - Mittelherkunft	0,00	1.500,00	0,00	0,00	0,00	0,00	1.500,00
		-214.248,85	-364.700,00	-68.400,00	-52.300,00	-50.700,00	-41.400,00	-791.700,00
	<i>inklusive Vorjahre (gerundet)</i>		-578.900,00	-647.300,00	-699.600,00	-750.300,00	-791.700,00	
<b>Saldo Sonstige Investitionen</b>		<b>-214.248,85</b>	<b>-364.700,00</b>	<b>-68.400,00</b>	<b>-52.300,00</b>	<b>-50.700,00</b>	<b>-41.400,00</b>	<b>-791.700,00</b>
	<i>inklusive Vorjahre (gerundet)</i>		<b>-578.900,00</b>	<b>-647.300,00</b>	<b>-699.600,00</b>	<b>-750.300,00</b>	<b>-791.700,00</b>	
<b>Saldo der gesamten Investitionstätigkeit</b>		<b>456.629,59</b>	<b>-1.035.500,00</b>	<b>131.600,00</b>	<b>47.700,00</b>	<b>-50.700,00</b>	<b>-41.400,00</b>	<b>-491.700,00</b>
	<i>inklusive Vorjahre (gerundet)</i>		<b>-578.900,00</b>	<b>-447.300,00</b>	<b>-399.600,00</b>	<b>-450.300,00</b>	<b>-491.700,00</b>	



Personaldaten iSd ÖStp (Anlage 4)



# 1. Nachtragsvoranschlag 2022

Marktgemeinde Atzenbrugg

# Personaldaten iSd ÖStp (Anlage 4)

Gruppe 1 - gesamt	Dienstverhältnis zu Gemeinde, dienstleistend in einer Dienststelle, bezahlt aus dem Budget		Personalaufwendungen, Aktive, betriebsmäßige Darstellung exklusive Ausgliederungen				
	Köpfe	VBÄ	davon melden Gemeinden optional				gesamt
Bezüge (L und G: Unterklasse 50-55)			Nebengebühren (L und G: Gruppen 564-569)	Dienstgeberbeiträge (L und G: Unterklasse 58)	Weitere Aufwendungen	Kontenklasse 5	
BeamtInnen			0,00				
Vertragsbedienstete	31,00	21,70	637.600,00				
KV-Bedienstete (Kollektivvertrag)			15.300,00				
Summe	31,00	21,70	652.900,00	74.800,00	192.100,00	14.600,00	934.400,00
<b>darunter (Teilmengen der Gruppe 1)</b>							
MusikschullehrerInnen							
KindergärtnerInnen und							
Bedienstete nicht-ausgliederter Krankenanstalten							
<b>Gruppe 1a - Ausbildungsverhältnisse (insb. Lehrlinge)</b>							

Gruppe 2 - gesamt	Dienstverhältnis zur Gemeinde, dienstleistend bei sonstigem Rechtsträger, bezahlt aus dem Budget		Personalaufwendungen, Aktive, Ausgliederter				
	Köpfe	VBÄ	davon melden Gemeinden optional				gesamt
Bezüge (L und G: Unterklasse 50-55)			Nebengebühren (L und G: Gruppen 564-569)	Dienstgeberbeiträge (L und G: Unterklasse 58)	Weitere Aufwendungen	Kontenklasse 5	
BeamtInnen							
Vertragsbedienstete							
Summe	0,00	0,00					

# 1. Nachtragsvoranschlag 2022

Marktgemeinde Atzenbrugg

BeamtInnen-PensionistInnen zum 31.12.2022			
	Anzahl	Ø-Pensionshöhe / Mt. <sup>1)</sup>	
RuhegenussbezieherInnen			
Hinterbliebene <sup>2)</sup>			
<b>Neue RuhegenussbezieherInnen im Bezugsjahr 2022</b>			
	Anzahl	Ø-Pensionsantrittsalter	Ø-Pensionshöhe / Mt. <sup>1)</sup>
Alterspension <sup>3)</sup>			
Dienstunfähigkeit <sup>4)</sup>			
vorzeitige Pensionierung mit Abschlag <sup>5)</sup>			
vorzeitige Pensionierung ohne Abschlag <sup>6)</sup>			
Pensionierungen gesamt	0,0	0,0	0,0
<p>1) Durchschnittspension im Dezember laut Personalstatistik-Festlegungen ohne Sonderzahlungen, ohne Pflegegeld und ohne sonstige Transferleistungen; brutto</p> <p>2) Witwen-, Witwer-, Waisenversorgungsbezüge und vergleichbare Leistungen</p> <p>3) Ruhebezüge aufgrund einer Ruhestandsversetzung durch Erklärung iSd § 15 iVm § 236c Abs. 1 BDG 1979, eines Übertritts in den Ruhestand oder einer vergleichbaren Regelung</p> <p>4) Ruhebezüge aufgrund einer Ruhestandsversetzung wegen dauernder Dienstunfähigkeit</p> <p>5) Ruhebezüge aufgrund einer Ruhestandsversetzung vor dem Mindestalter für eine Ruhestandsversetzung durch Erklärung iSd Z 3, die eine Minderung der Bemessungsgrundlage bewirkt (z.B. § 207n BDG 1979)</p> <p>6) Ruhebezüge aufgrund einer Ruhestandsversetzung vor dem Mindestalter für eine Ruhestandsversetzung durch Erklärung iSd Z 3, die keine Minderung der Bemessungsgrundlage bewirkt (z.B. § 207n BDG 1979)</p>			
<b>Pensionsausgaben für das Bezugsjahr 2022</b>			
Summe	16.700,00		



Nachweis über Transferzahlungen (Anlage 6a)



# 1. Nachtragsvoranschlag 2022

Marktgemeinde Atzenbrugg

## Nachweis über Transferzahlungen (Anlage 6a)

Haushaltskonto	Bezeichnung Ansatz	Bezeichnung Post	Summe Einzahlungen	Summe Auszahlungen
<b>Transferzahlungen von/an Bund, Bundesfonds, Bundeskammern</b>				
<b>Gesamtsumme Transferzahlungen von/an Bund, Bundesfonds, Bundeskammern</b>			<b>2.861.100,00</b>	<b>0,00</b>
<b>Summe Kapitaltransfers</b>			<b>0,00</b>	<b>0,00</b>
<b>Summe Laufende Transfers</b>			<b>2.861.100,00</b>	<b>0,00</b>
2/021000+816000	Statistisches Amt	Ersatz für Statistische Erhebungen	100,00	
2/925000+859400	Ertragsanteile an Gem. Bundesabgaben	Ertragsanteile nach Abgestuften Bevölkerungsschlüssel	2.861.000,00	
<b>Transferzahlungen von/an Länder, Landesfonds, Landesammern</b>				
<b>Gesamtsumme Transferzahlungen von/an Länder, Landesfonds, Landesammern</b>			<b>43.900,00</b>	<b>553.100,00</b>
<b>Summe Kapitaltransfers</b>			<b>0,00</b>	<b>0,00</b>
<b>Summe Laufende Transfers</b>			<b>43.900,00</b>	<b>553.100,00</b>
2/240000+861000	Kindergarten Heiligeneich	Zinsenzuschuss des Landes	40.400,00	
2/900000+816200	Finanzwirtschaft	Einhebungsvergütung Fremdenverkehrsabgabe u.Seuchenabg.	1.500,00	
6/710000+871000	Land- und Forstwirtschaft	Kapitaltransfers aus Gemeinde-Bedarfszuweisungsmittel	2.000,00	
1/419000-751000	Sonstige Einrichtungen und Maßnahmen	Wohnsitzgemeindebeitrag - SHG		4.000,00
1/419000-751100	Sonstige Einrichtungen und Maßnahmen	Sozialhilfeumlage		452.000,00
1/439000-751000	Sonstige Einrichtungen und Maßnahmen	Jugendwohlfahrtsumlage		86.000,00
1/510000-751000	Medizinische Bereichsversorgung	Beitrag an Pensionsverband		11.100,00
<b>Transferzahlungen von/an Gemeinden, Gemeindeverbände, Gemeindefonds</b>				
<b>Gesamtsumme Transferzahlungen von/an Gemeinden, Gemeindeverbände, Gemeindefonds</b>			<b>0,00</b>	<b>1.086.000,00</b>
<b>Summe Kapitaltransfers</b>			<b>0,00</b>	<b>0,00</b>
<b>Summe Laufende Transfers</b>			<b>0,00</b>	<b>1.086.000,00</b>
1/212000-752000	Neue Mittelschule	Schulumlage NMS-Gemeinde Atzenbrugg		138.200,00
1/212000-752100	Neue Mittelschule	Schulumlagen NMS-Gemeinde Tulln		8.400,00
1/213000-752000	Sonderschulen	Schulumlagen Sonderschulen		20.500,00
1/214000-752000	Polytechnische Schulen	Schulumlagen Polytechnische Schulen		13.000,00
1/215000-752000	Allgemeinbildende Höhere Schulen	Investitionsbeitrag		1.700,00
1/562000-752000	Sprengelbeiträge	Sprengelbeitrag NÖKAS (Zweckaufwand)		859.000,00
1/631000-752000	Konkurrenzwässer	Beiträge an Wasserverbände		45.200,00
<b>Transferzahlungen von/an Sozialversicherungsträger</b>				
<b>Gesamtsumme Transferzahlungen von/an Sozialversicherungsträger</b>			<b>0,00</b>	<b>0,00</b>
<b>Summe Kapitaltransfers</b>			<b>0,00</b>	<b>0,00</b>
<b>Summe Laufende Transfers</b>			<b>0,00</b>	<b>0,00</b>

# 1. Nachtragsvoranschlag 2022

Marktgemeinde Atzenbrugg

## Nachweis über Transferzahlungen (Anlage 6a)

Haushaltskonto	Bezeichnung Ansatz	Bezeichnung Post	Summe Einzahlungen	Summe Auszahlungen
<b>Transferzahlungen von/an sonst. Träger des öffentlichen Rechts</b>				
	Gesamtsumme Transferzahlungen von/an sonst. Träger des öffentlichen Rechts		0,00	0,00
	Summe Kapitaltransfers		0,00	0,00
	Summe Laufende Transfers		0,00	0,00
	<b>Gesamtsumme</b>		<b>2.905.000,00</b>	<b>1.639.100,00</b>

Nachweis über Haushaltsrücklagen und  
Zahlungsmittelreserven (Anlage 6b)



# 1. Nachtragsvoranschlag 2022

# Nachweis der Rücklagen ohne Innere Darlehen (936)

Marktgemeinde Atzenbrugg

Haushaltsrücklagen Nr.	Verwendungszweck	Rücklagenstand			Rücklagenstand 31.12.2022	Zahlungsmittelreserven	
		31.12.2021	Zuführungen	Entnahmen		Stand aktuell	Konto-/Sparbuchnummer
8/9990934/00005	Ortskapelle Trasdorf "Zur Hl. Anna"	11.300,00	100,00		11.400,00	10.448,88	ZW 71 294071 AT98 3228 6000 0020 1947
8/9990935/00001	Eröffnungsbilanzrücklage gem. § 7 Abs. 2 Z. 1 NÖ GHVO Allg. Haushaltsrücklage ohne Zahlungsmittelreserve	10.474.500,00			10.474.500,00		
<b>Gesamtsummen</b>		<b>10.485.800,00</b>	<b>100,00</b>	<b>0,00</b>	<b>10.485.900,00</b>	<b>10.448,88</b>	





Nachweis über Innere Darlehen



# 1. Nachtragsvoranschlag 2022

## Nachweis über Innere Darlehen

Marktgemeinde Atzenbrugg

Haushaltsrücklagen		Rücklagenstand			Rücklagenstand
Nr.	Verwendungszweck	31.12.2021	Zuführungen	Entnahmen	31.12.2022



Einzelnachweis über Finanzschulden und Schuldendienst  
(Anlage 6c)



# 1. Nachtragsvoranschlag 2022

# Einzelnachweis über Finanzschulden und Schuldendienst (Anlage 6c)

Marktgemeinde Atzenbrugg

Darlehen/Darlehensgeber Verwendung/Staat Aktenzahl	Laufzeit Währung/Zinssatz Zinsindikator	Darlehenshöhe Gesamt	Buchwert 31.12.2021	Zugang	Tilgung	Zinsen	Summe Schuldendienst	Schuldendienst- ersätze	Buchwert 31.12.2022	Netto Schuldendienst
<b>1. Darlehen für Investitionszwecke (Dfl)</b>										
<b>1.1. ... von Trägern des öffentlichen Rechts</b>										
<b>1.1.1. ... von Bund, Bundesfonds, Bundeskammern</b>										
1671/1 Bank Austria Kanalbau BA 04/AT 410305494	1992 - 2030 EUR/3,000% nieder verzin:	99.815,52	37.500,00		3.700,00	1.100,00	4.800,00		33.800,00	4.800,00
1672/1 Kommunalkredit Austria Kanalbau BA 05/AT 102241	1992 - 2032 EUR/2,000% nieder verzin:	716.687,47	280.900,00		23.100,00	5.500,00	28.600,00		257.800,00	28.600,00
<b>1.1.2. ... von Ländern, Landesfonds, Landesammern</b>										
1667/3 Die Erste Bank Kanalbau ABA 06/AT 22311451901	1995 - 2020 EUR/1,500% normal verzir	167.147,52								
1668/1 HYPO NOE Landesbank Ärztzentrum/AT 7-320210-008	1978 - 2027 EUR/0,500% nieder verzin:	200.213,66	25.300,00		4.700,00	100,00	4.800,00		20.600,00	4.800,00
1672/2 Kommunalkredit Austria Kanalbau BA 05/AT 102242	1992 - 2022 EUR/2,000% nieder verzin:	187.583,05	9.400,00		9.400,00	200,00	9.600,00			9.600,00
2336/1 NÖ Landesregierung ABA BA08 Div. Ortsnetzerweiterung/AT NÖ LR (WWF) 600€ 851800	2003 - 2033 EUR/1,000% normal verzir	68.600,00	89.600,00						89.600,00	
2336/2 NÖ Landesregierung ABA BA14 Ortsnetzerweiterung KG Trasdof-Heiligene/AT NÖ LR (WWF) 602€ 851800	2011 - 2039 EUR/1,000% normal verzir	3.000,00	18.900,00						18.900,00	
2336/3 NÖ Landesregierung ABA BA16, Erweiterung Atzenbrugg - Florianiweg/AT NÖ LR (WWF) 602€ 851800	2015 - 2040 EUR/1,000%	3.000,00	29.100,00						29.100,00	

# 1. Nachtragsvoranschlag 2022

# Einzelnachweis über Finanzschulden und Schuldendienst (Anlage 6c)

Marktgemeinde Atzenbrugg

Darlehen/Darlehensgeber Verwendung/Staat Aktenzahl	Laufzeit Währung/Zinssatz Zinsindikator	Darlehenshöhe Gesamt	Buchwert 31.12.2021	Zugang	Tilgung	Zinsen	Summe Schuldendienst	Schuldendienst- ersätze	Buchwert 31.12.2022	Netto Schuldendienst
<b>1.1.3. ... von Gemeinden, Gemeindeverbänden, Gemeindefonds</b>										
<b>1.1.4. ... von Sozialversicherungsträgern</b>										
<b>1.1.5. ... von sonstigen Trägern des öffentlichen Rechts</b>										
<b>1.2. ... von Beteiligungen der Gebietskörperschaft (ohne Finanzunternehmen)</b>										
<b>1.3. ... von Unternehmen (ohne Beteiligungen und ohne Finanzunternehmen)</b>										
<b>1.4. ... von Finanzunternehmen</b>										
<b>1.4.1. ... von Finanzunternehmen im Inland</b>										
1665/1 Die Erste Bank WVA Heiligeneich/AT 22311451907	1997 - 2022 EUR/1,000% normal verzir 850000	113.660,31	5.900,00		5.900,00	100,00	6.000,00			6.000,00
1666/2 Raiffeisenkasse Heiligen WVA Trasdorf/AT 20.004.354	1996 - 2022 EUR/1,450% normal verzir 850000	87.207,40	3.200,00		3.200,00	100,00	3.300,00			3.300,00
1666/4 Raiffeisenkasse Heiligen WVA Heiligeneich/AT 9-20.004.354	1996 - 2022 EUR/1,450% nieder verzin: 850000	72.672,83	2.600,00		2.600,00	100,00	2.700,00			2.700,00
1666/7 Raiffeisenkasse Heiligen WVA Atzenbrugg/AT 11-20 004354	1997 - 2022 EUR/1,450% normal verzir 850000	225.285,79	15.100,00		15.100,00	500,00	15.600,00			15.600,00
1666/9 Raiffeisenkasse Heiligen WVA Heiligeneich/AT 8-20.004.354	1996 - 2022 EUR/1,450% nieder verzin: 850000	181.682,09	6.400,00		6.400,00	100,00	6.500,00			6.500,00
1666/11 Raiffeisenkasse Heilige ABA BA 07/AT 15-20.004.354	2001 - 2026 EUR/1,450% nieder verzin: 851000	290.691,34	91.000,00		16.400,00	1.800,00	18.200,00		74.600,00	18.200,00
1666/14 Raiffeisenkasse Heilige ABA Atzenbrugg BA 07/AT 14-20.004.354	2000 - 2026 EUR/1,450% nieder verzin: 851000	218.018,50	56.600,00		13.100,00	1.200,00	14.300,00		43.500,00	14.300,00



# 1. Nachtragsvoranschlag 2022

# Einzelnachweis über Finanzschulden und Schuldendienst (Anlage 6c)

Marktgemeinde Atzenbrugg

Darlehen/Darlehensgeber Verwendung/Staat Aktenzahl	Laufzeit Währung/Zinssatz Zinsindikator	Darlehenshöhe Gesamt	Buchwert 31.12.2021	Zugang	Tilgung	Zinsen	Summe Schuldendienst	Schuldendienst- ersätze	Buchwert 31.12.2022	Netto Schuldendienst
1667/6 Die Erste Bank Kanalbau BA 06/AT 22311451904	1996 - 2020 EUR/0,000% nieder verzin:	472.373,42								
1667/7 Die Erste Bank WVA Trasdorf/AT 22311451906	1997 - 2021 EUR/0,000% nieder verzin:	218.018,50								
1667/9 Die Erste Bank Straßenbau und - beleuchtung/AT 22311451909	2010 - 2025 EUR/1,561% nieder verzin:	40.000,00	11.200,00		2.800,00	100,00	2.900,00		8.400,00	2.900,00
1667/10 Die Erste Bank Kanalsanierung/AT 22311451913	2010 - 2025 EUR/1,561% nieder verzin:	25.000,00	7.000,00		1.700,00	100,00	1.800,00		5.300,00	1.800,00
1667/11 Die Erste Bank WVA-Erweiterungen/AT 22311451915	2010 - 2035 EUR/1,561% nieder verzin:	84.000,00	49.200,00		3.400,00	300,00	3.700,00		45.800,00	3.700,00
1667/12 Die Erste Bank ABA-Erweiterungen/AT 22311451914	2010 - 2035 EUR/1,561% nieder verzin:	293.000,00	171.500,00		11.800,00	1.000,00	12.800,00		159.700,00	12.800,00
1667/13 Die Erste Bank Kindergarten Erweiterung/AT AT78 2011 1223 11 240000	2017 - 2032 EUR/0,710% euribor6m	700.000,00	522.100,00		45.800,00	3.700,00	49.500,00	40.400,00	476.300,00	9.100,00
1667/14 Die Erste Bank Transportleitung und Hauptpumpwerk, ABA Transportleitung - BA 18/AT AT0820111223114 851000	2017 - 2042 EUR/0,840% euribor6m	1.000.000,00	858.900,00		37.600,00	7.300,00	44.900,00		821.300,00	44.900,00
1667/15 Die Erste Bank Bau- und Wirtschaftshof/AT AT51 2011 1223 11 820000	2019 - 2034 EUR/1,623% euribor6m	350.000,00	303.400,00		23.400,00	1.300,00	24.700,00	1.300,00	280.000,00	23.400,00

# 1. Nachtragsvoranschlag 2022

# Einzelnachweis über Finanzschulden und Schuldendienst (Anlage 6c)

Marktgemeinde Atzenbrugg

Darlehen/Darlehensgeber Verwendung/Staat Aktenzahl	Laufzeit Währung/Zinssatz Zinsindikator	Darlehenshöhe Gesamt	Buchwert 31.12.2021	Zugang	Tilgung	Zinsen	Summe Schuldendienst	Schuldendienst- ersätze	Buchwert 31.12.2022	Netto Schuldendienst
1668/3 HYPO NOE Landesbank Transportleitung und Hauptpumpwerk, ABA Hauptpumpwerk BA 19/AT AT82 5300 0004 66 851000	2017 - 2042 EUR/0,690%	1.000.000,00	851.500,00		37.800,00	5.900,00	43.700,00		813.700,00	43.700,00
1674/4 Raiffeisenkasse Heiligen Sanierung Ärztezentrum/AT 17-20.004.354 853000	2001 - 2021 EUR/1,450% nieder verzin:	31.394,66								
1674/5 Raiffeisenkasse Heiligen ABA BA 06/AT 3-20.004.354 851000	1999 - 2024 EUR/1,450% nieder verzin:	44.766,47	8.400,00		2.700,00	200,00	2.900,00		5.700,00	2.900,00
1674/9 Raiffeisenkasse Heiligen ABA Atzenbrugg BA 08 Hütteld./AT 19-20.004.354 851000	2003 - 2028 EUR/1,450% nieder verzin:	109.000,00	37.100,00		5.000,00	500,00	5.500,00		32.100,00	5.500,00
1674/11 Raiffeisenkasse Heilige WVA BA 05 Moosbierbaum/AT 27-20.004.354 850000	2003 - 2028 EUR/1,450% nieder verzin:	202.900,00	64.100,00		9.300,00	1.200,00	10.500,00		54.800,00	10.500,00
1674/12 Raiffeisenkasse Heilige ABA Atzenbrugg BA 07/AT 18-20.004.354 851000	2002 - 2026 EUR/1,450% nieder verzin:	424.409,35	132.500,00		23.900,00	3.000,00	26.900,00		108.600,00	26.900,00
1674/13 Raiffeisenkasse Heilige ABA BA 08 Hütteldorf, Watzendorf/AT 29-20.004.354 851000	2003 - 2028 EUR/1,450% normal verzir	560.000,00	197.200,00		25.900,00	4.500,00	30.400,00		171.300,00	30.400,00
1674/14 Raiffeisenkasse Heilige Erweiterung WVA/AT 28-20.004.354 850000	2003 - 2028 EUR/1,450% nieder verzin:	50.000,00	17.400,00		2.300,00	300,00	2.600,00		15.100,00	2.600,00
1674/15 Raiffeisenkasse Heilige Erweiterung Kanal/AT 31-20.004.354 851000	2004 - 2028 EUR/1,450% normal verzir	40.000,00	14.100,00		1.800,00	200,00	2.000,00		12.300,00	2.000,00

# 1. Nachtragsvoranschlag 2022

# Einzelnachweis über Finanzschulden und Schuldendienst (Anlage 6c)

Marktgemeinde Atzenbrugg

Darlehen/Darlehensgeber Verwendung/Staat Aktenzahl	Laufzeit Währung/Zinssatz Zinsindikator	Darlehenshöhe Gesamt	Buchwert 31.12.2021	Zugang	Tilgung	Zinsen	Summe Schuldendienst	Schuldendienst- ersätze	Buchwert 31.12.2022	Netto Schuldendienst
1674/16 Raiffeisenkasse Heilige Adaptierung Kläranlage/AT 30-20.004.354	2003 - 2028 EUR/1,450% nieder verzin:	70.000,00	24.600,00		3.200,00	700,00	3.900,00		21.400,00	3.900,00
1674/17 Raiffeisenkasse Heilige WVA Moosbierbaum BA 06/AT 10-20.004.354	2002 - 2027 EUR/1,450% normal verzir	130.811,10	46.400,00		6.800,00	800,00	7.600,00		39.600,00	7.600,00
1674/18 Raiffeisenkasse Heilige ABA Weinzierl BAO7/AT 34-20.004.354	2004 - 2029 EUR/1,450% nieder verzin:	210.000,00	81.100,00		9.300,00	1.300,00	10.600,00		71.800,00	10.600,00
1674/19 Raiffeisenkasse Heilige WVA Atzenbrugg BA03/AT 12-20.004.354	1998 - 2024 EUR/1,450% normal verzir	175.868,26	28.700,00		11.000,00	600,00	11.600,00		17.700,00	11.600,00
1674/20 Raiffeisenkasse Heilige WVA Hütteldorf, BA 05/AT 33-20.004.354	2004 - 2029 EUR/1,450% normal verzir	72.700,00	28.100,00		3.200,00	400,00	3.600,00		24.900,00	3.600,00
1674/21 Raiffeisenkasse Heilige ABA Erweiterung/AT 35-20.004.354	2004 - 2029 EUR/1,450% normal verzir	35.000,00	13.500,00		1.500,00	200,00	1.700,00		12.000,00	1.700,00
1674/31 Raiffeisenkasse Heilige Rathausumbau/AT 41-20.004.354	2008 - 2023 EUR/1,450% normal verzir	100.000,00	18.300,00		8.900,00	800,00	9.700,00	200,00	9.400,00	9.500,00
1674/32 Raiffeisenkasse Heilige Pumpwerk und Transportleitung/AT AT84 3228 6042 20	2016 - 2041 EUR/0,980% euribor6m	900.000,00	736.800,00		33.500,00	7.300,00	40.800,00		703.300,00	40.800,00
1901/46 Bank Kindergarten Atzenbrugg Darlehen /AT NEU	2022 - 2037 EUR/0,700% euribor6m	1.600.000,00		1.600.000,00	5.000,00	500,00	5.500,00		1.595.000,00	5.500,00
1901/47 Bank Kanalerweiterungen NEU	2022 - 2037 EUR/0,700% euribor6m	300.000,00		300.000,00					300.000,00	

# 1. Nachtragsvoranschlag 2022

# Einzelnachweis über Finanzschulden und Schuldendienst (Anlage 6c)

Marktgemeinde Atzenbrugg

Darlehen/Darlehensgeber Verwendung/Staat Aktenzahl	Laufzeit Währung/Zinssatz Zinsindikator	Darlehenshöhe Gesamt	Buchwert 31.12.2021	Zugang	Tilgung	Zinsen	Summe Schuldendienst	Schuldendienst- ersätze	Buchwert 31.12.2022	Netto Schuldendienst
2938/1 BAWAG-PSK. Rathaus/AT 00540-0240-057	2009 - 2024 EUR/0,732% normal verzir	100.000,00	21.200,00		7.000,00	200,00	7.200,00	100,00	14.200,00	7.100,00
2938/2 BAWAG-PSK. WVA Erweiterung/AT 00540-024-065	2009 - 2024 EUR/0,732% normal verzir	15.000,00	3.200,00		1.100,00	100,00	1.200,00		2.100,00	1.200,00
2938/3 BAWAG-PSK. Erweiterung Gemeindesammelzentrum/AT 00540-0024-081	2009 - 2024 EUR/0,732% normal verzir	25.000,00	5.300,00		1.700,00	100,00	1.800,00		3.600,00	1.800,00
2938/4 BAWAG-PSK. ABA-Erweiterungen/AT 00540-0024-073	2009 - 2024 EUR/0,732% normal verzir	25.000,00	5.300,00		1.700,00	100,00	1.800,00		3.600,00	1.800,00
2938/5 BAWAG-PSK. Rathausumbau/AT 0540-029-008	2009 - 2024 EUR/0,732% normal verzir	300.000,00	60.000,00		20.000,00	300,00	20.300,00	200,00	40.000,00	20.100,00
2938/6 BAWAG-PSK. Kanalsanierung/AT 00540-028-990	2009 - 2024 EUR/0,732% normal verzir	50.000,00	10.000,00		3.300,00	100,00	3.400,00		6.700,00	3.400,00
<b>1.4.2. ... von Finanzunternehmen im Ausland</b>										
<b>1.5. ... von Sonstigen</b>										
<b>Zwischensumme</b>			<b>4.999.600,00</b>	<b>1.900.000,00</b>	<b>456.000,00</b>	<b>53.900,00</b>	<b>509.900,00</b>	<b>42.200,00</b>	<b>6.443.600,00</b>	<b>467.700,00</b>

## 2. Finanzschulden für den laufenden Aufwand

### 2.1. ... von Trägern des öffentlichen Rechts

#### 2.1.1. ... von Bund, Bundesfonds, Bundeskammern

#### 2.1.2. ... von Ländern, Landesfonds, Landesammern

#### 2.1.3. ... von Gemeinden, Gemeindeverbänden, Gemeindefonds

#### 2.1.4. ... von Sozialversicherungsträgern

#### 2.1.5. ... von sonstigen Trägern des öffentlichen Rechts

# 1. Nachtragsvoranschlag 2022

# Einzelnachweis über Finanzschulden und Schuldendienst (Anlage 6c)

Marktgemeinde Atzenbrugg

Darlehen/Darlehensgeber	Laufzeit	Darlehenshöhe	Buchwert	Zugang	Tilgung	Zinsen	Summe	Schuldendienst-	Buchwert	Netto
Verwendung/Staat	Währung/Zinssatz	Gesamt	31.12.2021				Schuldendienst	ersätze	31.12.2022	Schuldendienst
Aktenzahl	Ansatz	Zinsindikator								
2.2. ... von Beteiligungen der Gebietskörperschaft (ohne Finanzunternehmungen)										
2.3. ... von Unternehmen (ohne Beteiligungen und ohne Finanzunternehmungen)										
2.4. ... von Finanzunternehmen										
2.4.1. ... von Finanzunternehmen im Inland										
2.4.2. ... von Finanzunternehmen im Ausland										
2.5. ... von Sonstigen										
<b>Zwischensumme</b>			0,00	0,00	0,00	0,00	0,00	0,00	0,00	0,00
<b>SUMME (1 und 2)</b>			<b>4.999.600,00</b>	<b>1.900.000,00</b>	<b>456.000,00</b>	<b>53.900,00</b>	<b>509.900,00</b>	<b>42.200,00</b>	<b>6.443.600,00</b>	<b>467.700,00</b>
Davon ohne A85-89			936.200,00	1.600.000,00	112.900,00	6.900,00	119.800,00	42.200,00	2.423.300,00	77.600,00
Davon A85-89			4.063.400,00	300.000,00	343.100,00	47.000,00	390.100,00	0,00	4.020.300,00	390.100,00



Nachweis über hausinterne Vergütungen (Anlage 6f)





Gruppenebene		Erträge	Aufwendungen
0	Vertretungskörper und allgemeine Verwaltung	7.000,00	16.000,00
1	Öffentliche Ordnung und Sicherheit	0,00	1.000,00
2	Unterricht, Erziehung, Sport und Wissenschaft	0,00	22.300,00
3	Kunst, Kultur und Kultus	0,00	33.600,00
4	Soziale Wohlfahrt und Wohnbauförderung	0,00	0,00
5	Gesundheit	0,00	7.300,00
6	Straßen- und Wasserbau, Verkehr	0,00	11.200,00
7	Wirtschaftsförderung	0,00	9.000,00
8	Dienstleistungen	169.600,00	76.200,00
9	Finanzwirtschaft	0,00	0,00
<b>Summe</b>		<b>176.600,00</b>	<b>176.600,00</b>



Leasingspiegel (Anlage 6i)



# 1. Nachtragsvoranschlag 2022

# Leasingspiegel (Anlage 6i)

Marktgemeinde Atzenbrugg

## Finanzierungsleasing

Ansatz- oder Projektbezeichnung	Anschaffungskosten	Buchwert 31.12.2021	Buchwert 31.12.2022	Summe ausstehender Mindestleasing- zahlungen	Laufzeit	Restlaufzeit in Jahren
<b>Summe</b>	<b>0,00</b>	<b>0,00</b>	<b>0,00</b>	<b>0,00</b>		

## Wirtschaftliche Unternehmungen, Betriebe, betriebsähnliche Einrichtungen gem. § 1 Abs. 2

<b>Summe</b>	<b>0,00</b>	<b>0,00</b>	<b>0,00</b>	<b>0,00</b>		
--------------	-------------	-------------	-------------	-------------	--	--

## Operating Leasing

Ansatz- oder Projektbezeichnung	Laufzeit Grundmietzeit in Jahren	Gesamtkosten	Einmalkautio	Leasingentgelt (ohne laufender Kautio)	Laufende Kautio	Restlaufzeit in Jahren	Kumulierte Restzahlungen
Peugeot Boxer TU 183DA (820000)	01.01.2021 - 31.12.2026 6,00	30.324,00		5.300,00		5,00	26.500,00
<b>Summe</b>		<b>30.324,00</b>	<b>0,00</b>	<b>5.300,00</b>	<b>0,00</b>		<b>26.500,00</b>

## Wirtschaftliche Unternehmungen, Betriebe, betriebsähnliche Einrichtungen gem. § 1 Abs. 2

<b>Summe</b>		<b>0,00</b>	<b>0,00</b>	<b>0,00</b>	<b>0,00</b>		<b>0,00</b>
--------------	--	-------------	-------------	-------------	-------------	--	-------------



Rückstellungsspiegel (Anlage 6q)





# 1. Nachtragsvoranschlag 2022

## Rückstellungsspiegel (Anlage 6q)

Marktgemeinde Atzenbrugg

Rückstellung	Stand 31.12.2021	Dotierungen (+)	Verbrauch (-)	Auflösung (-)	Stand 31.12.2022
<b>Kurzfristig</b>	<b>0,00</b>	<b>0,00</b>	<b>0,00</b>	<b>0,00</b>	<b>0,00</b>
Rückstellungen für Prozesskosten					
Rückstellungen für nicht konsumierte Urlaube					
Rückstellungen für ausstehende Rechnungen					
Sonstige kurzfristige Rückstellungen					
<b>Langfristig</b>	<b>-5.600,00</b>	<b>9.300,00</b>	<b>0,00</b>	<b>0,00</b>	<b>3.700,00</b>
Rückstellungen für Abfertigungen	-13.000,00	1.500,00			-11.500,00
Rückstellungen für Jubiläumszuwendungen	7.400,00	7.800,00			15.200,00
Rückstellungen für Haftungen					
Rückstellungen für Sanierung von Altlasten					
Rückstellungen für Pensionen (Säule I)					
Sonstige langfristige Rückstellungen					
<b>Gesamtsumme</b>	<b>-5.600,00</b>	<b>9.300,00</b>	<b>0,00</b>	<b>0,00</b>	<b>3.700,00</b>



Nachweis Vermögen mit abgeänderter Nutzungsdauer



# 1. Nachtragsvoranschlag 2022

Marktgemeinde Atzenbrugg

## Nachweis Vermögen mit abgeänderter Nutzungsdauer

Konto	Bezeichnung	Nutzungsdauer lt. VRV	Abweichende Nutzungsdauer	Begründung
2/0060001/00013	Schloss	50,0	99,0	Repräsentationsbau
2/0060001/01020	VS-Zubau	50,0	40,0	Annahme RND Zubau, Datengrundlage Gesamt-Investitionskosten Raiff. Leasing Check
2/0060001/01072	VS-Dachsanierung 2019	50,0	40,0	Annahme RND Zubau, Datengrundlage Gesamt-Investitionskosten Raiff. Leasing Check
2/0060001/01073	VS-Erweit.Stiegengeländer 2018	50,0	40,0	Annahme RND Zubau, Datengrundlage Gesamt-Investitionskosten Raiff. Leasing Check
2/0060004/00005	Weinzierl	0,0	50,0	Nutzungsdauer gleich Gebäude
2/0060004/00006	Trasdorf	0,0	50,0	Nutzungsdauer gleich Gebäude
2/0060004/00007	Watzendorf	0,0	50,0	Nutzungsdauer gleich Gebäude
2/0060004/00008	Moosbierbaum	0,0	50,0	Nutzungsdauer gleich Gebäude
2/0060004/00009	Hütteldorf	0,0	50,0	Nutzungsdauer gleich Gebäude
2/0060004/00011	Ebersdorf	0,0	50,0	Nutzungsdauer gleich Gebäude
2/0060004/00012	Kotoun/Büttner	0,0	30,0	Geschätzter Sanierungszeitraum
2/0440001/01478	k5 EB 2019	0,0	2,0	Programm wird nur zur Erstellung der Eröffnungsbilanz zum Reab 2020 benötigt.
3/0060001/01022	Ärztzentrum	50,0	30,0	Annahme RND Zubau
3/0450001/00883	BA 11 LK 2011	50,0	25,0	Lt. Empfehlung IVW 3
3/0450001/00884	BA 13 LK 2013	50,0	25,0	Lt. Empfehlung IVW 3
3/0450001/00887	BA 17 LK 2016 Erweiterung Hütteldorf, Watzendorf, Tautendorf,	50,0	25,0	Lt. Empfehlung IVW 3
3/0450001/01091	BA 19 Transportleitung und Umbau Kläranlage 2018	50,0	50,0	Lt. Empfehlung IVW 3
3/0450001/01501	KT BA 11 LK 2011	50,0	25,0	Lt. Empfehlung IVW 3
3/0450001/01502	KT BA 13 LK 2013	50,0	25,0	Lt. Empfehlung IVW 3
3/0450001/01505	KT BA 17 LK 2016 Erweiterung Hütteldorf, Watzendorf, Tautend	50,0	25,0	Lt. Empfehlung IVW 3
3/0450001/01540	KT BA 19 Transportleitung und Umbau Kläranlage 2018	50,0	50,0	Lt. Empfehlung IVW 3
3/0450001/01541	BA 20 Hochwasserschäden 05/2017	50,0	50,0	Lt. Empfehlung IVW 3
3/0450001/01545	FZ ABA BA 17 LIS	50,0	25,0	Lt. Empfehlung IVW 3
3/0450001/01548	FZ ABA BA 13 LIS	50,0	25,0	Lt. Empfehlung IVW 3
3/0450001/01549	FZ ABA BA 11 LIS Trasdorf	50,0	25,0	Lt. Empfehlung IVW 3



Dienstpostenplan NVA 2022.pdf





# Dienstpostenplan / Stellenplan - Nachtragsvoranschlag 2022

Der Dienstpostenplan ist **Teil des Voranschlages** (§ 73 NÖ GO/ § 56 Abs. 3 NÖ STROG/ § 5 Abs. 1 Z 4. VRV 2015).

Die Aufnahme eines Vertragsbediensteten darf nur erfolgen, wenn ein **im Dienstpostenplan vorgesehener Dienstposten frei ist** und die Aufnahmeerfordernisse erfüllt sind (§ 2 GVBG/ § 3 GBDO).

Dienstpostenplan im Voranschlag							
DZW	Bezeichnung des Dienstzweiges	Anzahl	Entlohnungs- gruppe	Funktionsverwendung			
				Anzahl	FGrp	Bezeichnung	Pzlg
56	Gehobener Verwaltungsdienst	1	6	1	7	AL	✓
56	Gehobener Verwaltungsdienst	1	6	1	7	KV	-
56	Gehobener Verwaltungsdienst	3	6				
54	Rechnungs-(Buchhaltungs-)dienst	1	5				
48	Gehobener Erzieherdienst	1	5				
12	Kindergartenhilfsdienst	12	3				
11	Angelernte/r Arbeiter/in	3	3				
2	Facharbeiter	5	5				

Zeichenerklärung	
Funktionsdienstposten gem. § 2 Abs. 3 lit. a)-d) GBDO 1976	
leitender Gemeindebeamte	a)
Leiter einer Abteilung/ Amtes/ Referates/ wirtschaftlichen Unternehmung	b)
die mit einem Leiterposten (lit.a und b) vergleichbaren DP	c)
DP mit hervorgehobener Verwendung	d)
Anspruch auf Personalzulage	✓

Ein Verzeichnis über alle **Dienstzweige** und deren **Bezeichnung** befindet sich in der Anlage 1 & 1a der GBDO.

Gemäß § 2 Abs. 3 GBDO kann in Gemeinden mit weniger als 1000 Einwohner der Dienstposten für den leitenden Gemeindebeamten auch als Funktionsdienstposten nach lit.d gesondert bezeichnet werden.



MFP - Ergebnishaushalt Gesamt 1. und 2. Ebene  
- interne Vergütungen enthalten



# 1. Nachtragsvoranschlag 2022 (Plan 2023 - 2026)

# MFP - Ergebnishaushalt Gesamt 1. und 2. Ebene - interne Vergütungen enthalten

Marktgemeinde Atzenbrugg

MVAG	Mittelverwendungs- und aufbringungsgruppen (1. und 2. Ebene)	VA 2022 inkl. NVA	Plan 2023	Plan 2024	Plan 2025	Plan 2026
<b>211</b>	<b>Erträge aus der operativen Verwaltungstätigkeit</b>	<b>7.279.900,00</b>	<b>6.568.100,00</b>	<b>6.377.000,00</b>	<b>6.192.000,00</b>	<b>6.303.000,00</b>
2111	Erträge aus eigenen Abgaben	1.233.900,00	1.149.000,00	1.117.300,00	1.082.400,00	1.091.800,00
2112	Erträge aus Ertragsanteilen	2.861.000,00	2.889.600,00	2.918.500,00	2.947.800,00	2.977.200,00
2113	Erträge aus Gebühren	1.275.700,00	1.219.700,00	1.224.700,00	1.229.700,00	1.235.700,00
2114	Erträge aus Leistungen	82.800,00	82.600,00	84.600,00	81.700,00	81.700,00
2115	Erträge aus Besitz und wirtschaftlicher Tätigkeit	109.400,00	116.200,00	116.200,00	116.200,00	116.200,00
2116	Erträge aus Veräußerung und sonstige Erträge	1.690.100,00	1.111.000,00	915.700,00	734.200,00	800.400,00
2117	Nicht finanzierungswirksame operative Erträge	27.000,00				
<b>212</b>	<b>Erträge aus Transfers</b>	<b>998.200,00</b>	<b>922.400,00</b>	<b>742.800,00</b>	<b>679.100,00</b>	<b>608.600,00</b>
2121	Transferertrag von Trägern des öffentlichen Rechts	771.000,00	700.600,00	521.600,00	458.500,00	389.000,00
2122	Transferertrag von Beteiligungen					
2123	Transferertrag von Unternehmen (mit Finanzunternehmen)					
2124	Transferertrag von Haushalten und Organisationen ohne Erwerbscharakter	8.000,00	6.000,00	6.000,00	6.000,00	6.000,00
2125	Transferertrag vom Ausland					
2126	Investitions- und Tilgungszuschüsse zwischen Unternehmungen und Betrieben der Gebietskörperschaft und der Gebietskörperschaft					
2127	Nicht finanzierungswirksamer Transferertrag	219.200,00	215.800,00	215.200,00	214.600,00	213.600,00
<b>213</b>	<b>Finanzerträge</b>	<b>200,00</b>	<b>200,00</b>	<b>200,00</b>	<b>200,00</b>	<b>200,00</b>
2131	Erträge aus Zinsen	200,00	200,00	200,00	200,00	200,00
2132	Erträge aus Zinsen aus derivativen Finanzinstrumenten ohne Grundgeschäft					
2133	Erträge aus Gewinnentnahmen von marktbestimmten Betrieben					
2134	Sonstige Finanzerträge					
2135	Erträge aus Dividenden/Gewinnausschüttungen					
2136	Sonstige nicht finanzierungswirksame Finanzerträge					
<b>21</b>	<b>Summe Erträge</b>	<b>8.278.300,00</b>	<b>7.490.700,00</b>	<b>7.120.000,00</b>	<b>6.871.300,00</b>	<b>6.911.800,00</b>
<b>221</b>	<b>Personalaufwand</b>	<b>934.400,00</b>	<b>952.300,00</b>	<b>958.600,00</b>	<b>962.000,00</b>	<b>968.600,00</b>
2211	Personalaufwand (Bezüge, Nebengeb., Mehrleistungen)	727.700,00	754.500,00	759.400,00	761.900,00	767.200,00
2212	Gesetzlicher und freiwilliger Sozialaufwand	196.600,00	197.500,00	198.900,00	199.800,00	201.100,00
2213	Sonstiger Personalaufwand					
2214	Nicht finanzierungswirksamer Personalaufwand	10.100,00	300,00	300,00	300,00	300,00
<b>222</b>	<b>Sachaufwand (ohne Transferaufwand)</b>	<b>4.390.200,00</b>	<b>3.529.800,00</b>	<b>3.302.900,00</b>	<b>3.069.700,00</b>	<b>2.865.800,00</b>
2221	Gebrauchs- und Verbrauchsgüter, Handelswaren	329.900,00	296.100,00	299.500,00	288.500,00	295.500,00
2222	Verwaltungs- und Betriebsaufwand	193.800,00	148.200,00	148.900,00	147.900,00	149.800,00

# 1. Nachtragsvoranschlag 2022 (Plan 2023 - 2026)

# MFP - Ergebnishaushalt Gesamt 1. und 2. Ebene - interne Vergütungen enthalten

Marktgemeinde Atzenbrugg

MVAG	Mittelverwendungs- und aufbringungsgruppen (1. und 2. Ebene)	VA 2022 inkl. NVA	Plan 2023	Plan 2024	Plan 2025	Plan 2026
2223	Leasing- und Mietaufwand	39.500,00	30.700,00	30.900,00	29.900,00	25.800,00
2224	Instandhaltung	367.800,00	277.800,00	271.600,00	241.300,00	260.800,00
2225	Sonstiger Sachaufwand	2.042.100,00	1.476.400,00	1.268.100,00	1.092.200,00	896.000,00
2226	Nicht finanzierungswirksamer Sachaufwand	1.417.100,00	1.300.600,00	1.283.900,00	1.269.900,00	1.237.900,00
<b>223</b>	<b>Transferaufwand (laufende Transfers und Kapitaltransfers)</b>	<b>1.929.300,00</b>	<b>1.992.900,00</b>	<b>2.055.300,00</b>	<b>2.113.900,00</b>	<b>2.143.900,00</b>
2231	Transferaufwand an Träger des öffentlichen Rechts	1.853.000,00	1.917.900,00	1.979.600,00	2.037.700,00	2.086.200,00
2232	Transferaufwand an Beteiligungen	25.000,00	25.000,00	25.000,00	25.000,00	25.000,00
2233	Transferaufwand an Unternehmen (mit Finanzunternehmen)					
2234	Transferaufwand an Haushalte und Organisationen ohne Erwerbscharakter	51.300,00	50.000,00	50.700,00	51.200,00	32.700,00
2235	Transferaufwand an das Ausland					
2236	Investitions- und Tilgungszuschüsse zwischen Unternehmungen und Betrieben der Gebietskörperschaft und der Gebietskörperschaft					
2237	Nicht finanzierungswirksamer Transferaufwand					
<b>224</b>	<b>Finanzaufwand</b>	<b>74.400,00</b>	<b>75.700,00</b>	<b>64.000,00</b>	<b>60.700,00</b>	<b>53.200,00</b>
2241	Zinsen aus Finanzschulden, Finanzierungsleasing, Forderungskauf und derivativen Finanzinstrumenten mit Grundgeschäft	55.900,00	57.200,00	50.500,00	47.700,00	40.200,00
2242	Zinsen und sonstige Aufwendungen aus derivativen Finanzinstrumenten ohne Grundgeschäft					
2243	Gewinnentnahmen von Unternehmungen und marktbestimmten Betrieben der Gebietskörperschaft (innerhalb der Gebietskörperschaft)					
2244	Sonstiger Finanzaufwand	3.500,00	3.500,00	3.500,00	3.000,00	3.000,00
2245	Nicht finanzierungswirksamer Finanzaufwand	15.000,00	15.000,00	10.000,00	10.000,00	10.000,00
<b>22</b>	<b>Summe Aufwendungen</b>	<b>7.328.300,00</b>	<b>6.550.700,00</b>	<b>6.380.800,00</b>	<b>6.206.300,00</b>	<b>6.031.500,00</b>
<b>SA0</b>	<b>Saldo (0) Nettoergebnis (21 - 22)</b>	<b>950.000,00</b>	<b>940.000,00</b>	<b>739.200,00</b>	<b>665.000,00</b>	<b>880.300,00</b>
<b>230</b>	<b>Entnahmen von Haushaltsrücklagen</b>	<b>500,00</b>	<b>500,00</b>	<b>500,00</b>	<b>500,00</b>	<b>500,00</b>
2301	Entnahmen von Haushaltsrücklagen	500,00	500,00	500,00	500,00	500,00
<b>240</b>	<b>Zuweisung an Haushaltsrücklagen</b>	<b>100,00</b>	<b>100,00</b>	<b>100,00</b>	<b>100,00</b>	<b>0,00</b>
2401	Zuweisung an Haushaltsrücklagen	100,00	100,00	100,00	100,00	
<b>23</b>	<b>Summe Haushaltsrücklagen</b>	<b>400,00</b>	<b>400,00</b>	<b>400,00</b>	<b>400,00</b>	<b>500,00</b>
<b>SA00</b>	<b>Nettoergebnis nach Zuweisung und Entnahmen von Haushaltsrücklagen (Saldo 0 +/- SU23)</b>	<b>950.400,00</b>	<b>940.400,00</b>	<b>739.600,00</b>	<b>665.400,00</b>	<b>880.800,00</b>

MFP - Finanzierungshaushalt Gesamt 1. und 2. Ebene  
- interne Vergütungen enthalten





# 1. Nachtragsvoranschlag 2022 (Plan 2023 - 2026)

# MFP - Finanzierungshaushalt Gesamt 1. und 2. Ebene - interne Vergütungen enthalten

Marktgemeinde Atzenbrugg

MVAG	Mittelverwendungs- und aufbringungsgruppen (1. und 2. Ebene)	VA 2022 inkl. NVA	Plan 2023	Plan 2024	Plan 2025	Plan 2026
<b>311</b>	<b>Einzahlungen aus der operativen Verwaltungstätigkeit</b>	<b>7.234.400,00</b>	<b>6.557.100,00</b>	<b>6.366.000,00</b>	<b>6.181.000,00</b>	<b>6.301.000,00</b>
3111	Einzahlungen aus eigenen Abgaben	1.233.900,00	1.149.000,00	1.117.300,00	1.082.400,00	1.091.800,00
3112	Einzahlungen aus Ertragsanteilen	2.861.000,00	2.889.600,00	2.918.500,00	2.947.800,00	2.977.200,00
3113	Einzahlungen aus Gebühren	1.274.700,00	1.218.700,00	1.223.700,00	1.228.700,00	1.234.700,00
3114	Einzahlungen aus Leistungen	82.800,00	82.600,00	84.600,00	81.700,00	81.700,00
3115	Einzahlungen aus Besitz und wirtschaftlicher Tätigkeit	109.400,00	116.200,00	116.200,00	116.200,00	116.200,00
3116	Einzahlungen aus Veräußerung von geringwertigen Wirtschaftsgütern (GWG) und sonstige Einzahlungen	1.672.600,00	1.101.000,00	905.700,00	724.200,00	799.400,00
<b>312</b>	<b>Einzahlungen aus Transfers (ohne Kapitaltransfers)</b>	<b>785.500,00</b>	<b>706.600,00</b>	<b>527.600,00</b>	<b>464.500,00</b>	<b>395.000,00</b>
3121	Transferzahlungen von Trägern des öffentlichen Rechts	777.500,00	700.600,00	521.600,00	458.500,00	389.000,00
3122	Transferzahlungen von Beteiligungen					
3123	Transferzahlungen von Unternehmen (inkl. Finanzunternehmen)					
3124	Transferzahlungen von Haushalte und Organisationen ohne Erwerbscharakter	8.000,00	6.000,00	6.000,00	6.000,00	6.000,00
3125	Transferzahlungen vom Ausland					
3126	Investitions- und Tilgungszuschüsse zwischen Unternehmungen und Betrieben der Gebietskörperschaft und der Gebietskörperschaft					
<b>313</b>	<b>Einzahlungen aus Finanzerträgen</b>	<b>200,00</b>	<b>200,00</b>	<b>200,00</b>	<b>200,00</b>	<b>200,00</b>
3131	Einzahlungen aus Zinserträgen	200,00	200,00	200,00	200,00	200,00
3133	Einzahlungen aus Gewinnentnahmen von marktbestimmten Betrieben					
3134	Sonstige Einzahlungen aus Finanzerträgen					
3135	Einzahlungen aus Dividenden/Gewinnausschüttungen					
<b>31</b>	<b>Summe Einzahlungen operative Gebarung</b>	<b>8.020.100,00</b>	<b>7.263.900,00</b>	<b>6.893.800,00</b>	<b>6.645.700,00</b>	<b>6.696.200,00</b>
<b>321</b>	<b>Auszahlungen aus Personalaufwand</b>	<b>924.300,00</b>	<b>952.000,00</b>	<b>958.300,00</b>	<b>961.700,00</b>	<b>968.300,00</b>
3211	Auszahlungen für Personalaufwand Bezüge, Nebengebühren, und Mehrleistungsvergütungen)	727.700,00	754.500,00	759.400,00	761.900,00	767.200,00
3212	Auszahlungen für gesetzliche und freiwillige Sozialaufwendungen	196.600,00	197.500,00	198.900,00	199.800,00	201.100,00
3213	Auszahlungen aus sonstigem Personalaufwand					
<b>322</b>	<b>Auszahlungen aus Sachaufwand (ohne Transferaufwand)</b>	<b>2.978.600,00</b>	<b>2.229.200,00</b>	<b>2.019.000,00</b>	<b>1.799.800,00</b>	<b>1.627.900,00</b>
3221	Auszahlungen für Gebrauchs- und Verbrauchsgüter, Handelswaren	329.900,00	296.100,00	299.500,00	288.500,00	295.500,00
3222	Auszahlungen für Verwaltungs- und Betriebsaufwand	193.800,00	148.200,00	148.900,00	147.900,00	149.800,00
3223	Auszahlungen für Leasing- und Mietaufwand	39.500,00	30.700,00	30.900,00	29.900,00	25.800,00
3224	Auszahlungen für Instandhaltung	367.800,00	277.800,00	271.600,00	241.300,00	260.800,00
3225	Sonstige Auszahlungen aus Sachaufwand	2.047.600,00	1.476.400,00	1.268.100,00	1.092.200,00	896.000,00
<b>323</b>	<b>Auszahlungen aus Transfers (ohne Kapitaltransfers)</b>	<b>1.926.200,00</b>	<b>1.992.800,00</b>	<b>2.055.200,00</b>	<b>2.113.800,00</b>	<b>2.143.800,00</b>
3231	Transferzahlungen an Träger des öffentlichen Rechts	1.853.000,00	1.917.900,00	1.979.600,00	2.037.700,00	2.086.200,00
3232	Transferzahlungen an Beteiligungen	25.000,00	25.000,00	25.000,00	25.000,00	25.000,00

# 1. Nachtragsvoranschlag 2022 (Plan 2023 - 2026)

# MFP - Finanzierungshaushalt Gesamt 1. und 2. Ebene - interne Vergütungen enthalten

Marktgemeinde Atzenbrugg

MVAG	Mittelverwendungs- und aufbringungsgruppen (1. und 2. Ebene)	VA 2022 inkl. NVA	Plan 2023	Plan 2024	Plan 2025	Plan 2026
3233	Transferzahlungen an Unternehmen (inkl. Finanzunternehmen)					
3234	Transferzahlungen an Haushalte und Organisationen ohne Erwerbscharakter	48.200,00	49.900,00	50.600,00	51.100,00	32.600,00
3235	Transferzahlungen an das Ausland					
3236	Investitions- und Tilgungszuschüsse zwischen Unternehmungen und Betrieben der Gebietskörperschaft und der Gebietskörperschaft					
<b>324</b>	<b>Auszahlungen aus Finanzaufwand</b>	<b>59.400,00</b>	<b>60.700,00</b>	<b>54.000,00</b>	<b>50.700,00</b>	<b>43.200,00</b>
3241	Auszahlungen für Zinsaufwand, für Finanzierungsleasing, für Forderungskauf, für Finanzschulden und derivative Finanzinstrumente mit Grundgeschäft	55.900,00	57.200,00	50.500,00	47.700,00	40.200,00
3242	Auszahlungen für Zinsen aus derivativen Finanzinstrumenten ohne Grundgeschäft					
3243	Auszahlung aus Gewinnentnahmen von marktbestimmten Betrieben					
3244	Sonstige Auszahlungen aus Finanzaufwendungen	3.500,00	3.500,00	3.500,00	3.000,00	3.000,00
<b>32</b>	<b>Summe Auszahlungen operative Gebarung</b>	<b>5.888.500,00</b>	<b>5.234.700,00</b>	<b>5.086.500,00</b>	<b>4.926.000,00</b>	<b>4.783.200,00</b>
<b>SA1</b>	<b>Saldo (1) Geldfluss aus der Operativen Gebarung (31 – 32)</b>	<b>2.131.600,00</b>	<b>2.029.200,00</b>	<b>1.807.300,00</b>	<b>1.719.700,00</b>	<b>1.913.000,00</b>
<b>331</b>	<b>Einzahlungen aus der Investitionstätigkeit</b>	<b>17.500,00</b>	<b>10.000,00</b>	<b>10.000,00</b>	<b>10.000,00</b>	<b>1.000,00</b>
3311	Einzahlungen aus der Veräußerung von immateriellem Vermögen					
3312	Einzahlungen aus der Veräußerung von Grundstücken und Grundstückeinrichtungen	17.500,00	10.000,00	10.000,00	10.000,00	1.000,00
3313	Einzahlungen aus der Veräußerung von Gebäuden und Bauten					
3314	Einzahlungen aus der Veräußerung von technischen Anlagen, Fahrzeuge und Maschinen					
3315	Einzahlungen aus der Veräußerung von Amts-, Betriebs- und Geschäftsausstattung					
3316	Einzahlungen aus der Veräußerung von Kulturgütern					
3317	Einzahlungen aus der Veräußerung von Beteiligungen					
<b>332</b>	<b>Einzahlungen aus der Rückzahlung von Darlehen sowie gewährten Vorschüssen</b>	<b>0,00</b>	<b>0,00</b>	<b>0,00</b>	<b>0,00</b>	<b>0,00</b>
3321	Einzahlungen aus Darlehen an Träger des öffentlichen Rechts					
3322	Einzahlungen aus Darlehen an Beteiligungen					
3323	Einzahlungen aus Darlehen an Unternehmen und Haushalte					
3325	Einzahlungen aus Vorschüssen und Anzahlungen					
<b>333</b>	<b>Einzahlungen aus Kapitaltransfers</b>	<b>236.200,00</b>	<b>1.700.000,00</b>	<b>321.500,00</b>	<b>247.000,00</b>	<b>242.000,00</b>
3331	Kapitaltransferzahlungen von Trägern des öffentlichen Rechts	56.200,00	350.000,00	241.500,00	197.000,00	192.000,00
3332	Kapitaltransferzahlungen von Beteiligungen					
3333	Kapitaltransferzahlungen von Unternehmen					
3334	Kapitaltransferzahlungen von Haushalten und Organisationen ohne Erwerbscharakter	180.000,00	110.000,00	80.000,00	50.000,00	50.000,00
3335	Kapitaltransferzahlungen vom Ausland		1.240.000,00			
<b>33</b>	<b>Summe Einzahlungen investive Gebarung</b>	<b>253.700,00</b>	<b>1.710.000,00</b>	<b>331.500,00</b>	<b>257.000,00</b>	<b>243.000,00</b>
<b>341</b>	<b>Auszahlungen aus der Investitionstätigkeit</b>	<b>4.877.000,00</b>	<b>1.708.400,00</b>	<b>1.047.300,00</b>	<b>850.700,00</b>	<b>616.400,00</b>

# 1. Nachtragsvoranschlag 2022 (Plan 2023 - 2026)

# MFP - Finanzierungshaushalt Gesamt 1. und 2. Ebene - interne Vergütungen enthalten

Marktgemeinde Atzenbrugg

MVAG	Mittelverwendungs- und aufbringungsgruppen (1. und 2. Ebene)	VA 2022 inkl. NVA	Plan 2023	Plan 2024	Plan 2025	Plan 2026
3411	Auszahlungen für den Erwerb von immateriellem Vermögen	55.700,00	30.200,00	20.200,00	15.200,00	10.200,00
3412	Auszahlungen für den Erwerb von Grundstücken und Grundstückseinrichtungen	1.473.600,00	1.400.200,00	1.003.100,00	808.500,00	582.200,00
3413	Auszahlungen für den Erwerb von Gebäuden und Bauten	3.070.000,00				
3414	Auszahlungen für den Erwerb von technischen Anlagen, Fahrzeuge und Maschinen	168.500,00	2.500,00	2.500,00	1.500,00	1.500,00
3415	Auszahlungen für den Erwerb von Amts-, Betriebs- und Geschäftsausstattung	59.200,00	25.500,00	21.500,00	25.500,00	22.500,00
3416	Auszahlungen für den Erwerb von Kulturgütern					
3417	Auszahlungen für den Erwerb von Beteiligungen	50.000,00	250.000,00			
<b>342</b>	<b>Auszahlungen von gewährten Darlehen sowie gewährten Vorschüssen</b>	<b>0,00</b>	<b>0,00</b>	<b>0,00</b>	<b>0,00</b>	<b>0,00</b>
3421	Auszahlung von Darlehen an Träger des öffentlichen Rechts					
3422	Auszahlung von Darlehen an Beteiligungen					
3423	Auszahlung von Darlehen an Unternehmen und Haushalte					
3425	Auszahlungen von Vorschüssen und Anzahlungen					
<b>343</b>	<b>Auszahlungen aus Kapitaltransfers</b>	<b>3.100,00</b>	<b>100,00</b>	<b>100,00</b>	<b>100,00</b>	<b>100,00</b>
3431	Kapitaltransferzahlungen an Träger des öffentlichen Rechts					
3432	Kapitaltransferzahlungen an Beteiligungen					
3433	Kapitaltransferzahlungen an Unternehmen (Finanzunternehmen)					
3434	Kapitaltransferzahlungen an Haushalte und Organisationen ohne Erwerbscharakter	3.100,00	100,00	100,00	100,00	100,00
3435	Kapitaltransferzahlungen an das Ausland					
<b>34</b>	<b>Summe Auszahlungen investive Gebarung</b>	<b>4.880.100,00</b>	<b>1.708.500,00</b>	<b>1.047.400,00</b>	<b>850.800,00</b>	<b>616.500,00</b>
<b>SA2</b>	<b>Saldo (2) Geldfluss aus der Investiven Gebarung (33 – 34)</b>	<b>-4.626.400,00</b>	<b>1.500,00</b>	<b>-715.900,00</b>	<b>-593.800,00</b>	<b>-373.500,00</b>
<b>SA3</b>	<b>Saldo (3) Nettofinanzierungssaldo (Saldo 1 + Saldo 2)</b>	<b>-2.494.800,00</b>	<b>2.030.700,00</b>	<b>1.091.400,00</b>	<b>1.125.900,00</b>	<b>1.539.500,00</b>
<b>351</b>	<b>Einzahlungen aus der Aufnahme von Finanzschulden</b>	<b>1.900.000,00</b>	<b>0,00</b>	<b>0,00</b>	<b>0,00</b>	<b>0,00</b>
3511	Einzahlungen aus empfangenen Darlehen von öffentlichen Körperschaften und Rechtsträgern					
3512	Einzahlungen aus empfangenen Darlehen von Beteiligungen					
3513	Einzahlungen aus empfangenen Darlehen von Unternehmen und privaten Haushalten					
3514	Einzahlungen aus Finanzschulden (Finanzunternehmen)	1.900.000,00				
<b>353</b>	<b>Einzahlungen infolge eines Kapitaltausch bei derivativen Finanzinstrumenten mit Grundgeschäft</b>	<b>0,00</b>	<b>0,00</b>	<b>0,00</b>	<b>0,00</b>	<b>0,00</b>
3530	Einzahlungen infolge eines Kapitaltausch bei derivativen Finanzinstrumenten mit Grundgeschäft					
<b>355</b>	<b>Einzahlungen aus dem Abgang von Finanzinstrumenten</b>	<b>0,00</b>	<b>0,00</b>	<b>0,00</b>	<b>0,00</b>	<b>0,00</b>
3550	Einzahlungen aus dem Abgang von Finanzinstrumenten					
<b>35</b>	<b>Summe Einzahlungen aus der Finanzierungstätigkeit</b>	<b>1.900.000,00</b>	<b>0,00</b>	<b>0,00</b>	<b>0,00</b>	<b>0,00</b>

# 1. Nachtragsvoranschlag 2022 (Plan 2023 - 2026)

# MFP - Finanzierungshaushalt Gesamt 1. und 2. Ebene - interne Vergütungen enthalten

Marktgemeinde Atzenbrugg

MVAG	Mittelverwendungs- und aufbringungsgruppen (1. und 2. Ebene)	VA 2022 inkl. NVA	Plan 2023	Plan 2024	Plan 2025	Plan 2026
<b>361</b>	<b>Auszahlungen aus der Tilgung von Finanzschulden</b>	<b>456.000,00</b>	<b>1.676.200,00</b>	<b>478.100,00</b>	<b>442.100,00</b>	<b>428.000,00</b>
3611	Auszahlungen aus empfangenen Darlehen von öffentlichen Körperschaften und Rechtsträgern	40.900,00	32.100,00	32.600,00	33.300,00	33.900,00
3612	Auszahlungen aus empfangenen Darlehen von Beteiligungen					
3613	Auszahlungen aus empfangenen Darlehen von Unternehmen und privaten Haushalten					
3614	Auszahlungen aus Finanzschulden	415.100,00	1.644.100,00	445.500,00	408.800,00	394.100,00
3615	Auszahlung aus der Rückzahlung von Leasingverbindlichkeiten					
<b>363</b>	<b>Auszahlungen infolge eines Kapitaltausch bei derivativen Finanzinstrumenten mit Grundgeschäft</b>	<b>0,00</b>	<b>0,00</b>	<b>0,00</b>	<b>0,00</b>	<b>0,00</b>
3630	Auszahlungen infolge eines Kapitaltausch bei derivativen Finanzinstrumenten mit Grundgeschäft					
<b>365</b>	<b>Auszahlungen für den Erwerb von Finanzinstrumenten</b>	<b>0,00</b>	<b>0,00</b>	<b>0,00</b>	<b>0,00</b>	<b>0,00</b>
3650	Auszahlungen für den Erwerb von Finanzinstrumenten					
<b>36</b>	<b>Summe Auszahlungen aus der Finanzierungstätigkeit</b>	<b>456.000,00</b>	<b>1.676.200,00</b>	<b>478.100,00</b>	<b>442.100,00</b>	<b>428.000,00</b>
<b>SA4</b>	<b>Saldo (4) Geldfluss aus der Finanzierungstätigkeit (35 – 36)</b>	<b>1.444.000,00</b>	<b>-1.676.200,00</b>	<b>-478.100,00</b>	<b>-442.100,00</b>	<b>-428.000,00</b>
<b>SA5</b>	<b>Saldo (5) Geldfluss aus der voranschlagswirksamen Gebarung (Saldo 3 + Saldo 4)</b>	<b>-1.050.800,00</b>	<b>354.500,00</b>	<b>613.300,00</b>	<b>683.800,00</b>	<b>1.111.500,00</b>

MFP - Schuldenentwicklung



Bezeichnung	VA 2022	Plan 2023	Plan 2024	Plan 2025	Plan 2026
<b>Gesamte Schulden</b>					
Buchwert 01.01.	4.999.600	6.448.600	4.772.400	4.284.300	3.842.200
Zugang	1.900.000				
Tilgung	456.000	1.676.200	478.100	442.100	428.000
<b>Buchwert 31.12.</b>	<b>6.443.600</b>	<b>4.772.400</b>	<b>4.294.300</b>	<b>3.842.200</b>	<b>3.414.200</b>
Zinsen	53.900	56.200	49.500	46.700	39.200
Ersätze	42.200	38.500	34.900	30.700	26.100
<b>Gesamt-Schuldendienst</b>	<b>509.900</b>	<b>1.732.400</b>	<b>527.600</b>	<b>488.800</b>	<b>467.200</b>
<b>nicht Maastricht-relevante Schulden</b>					
Buchwert 01.01.	4.063.400	4.020.300	3.692.800	3.364.300	3.045.300
Zugang	300.000				
Tilgung	343.100	327.500	328.500	319.000	307.700
<b>Buchwert 31.12.</b>	<b>4.020.300</b>	<b>3.692.800</b>	<b>3.364.300</b>	<b>3.045.300</b>	<b>2.737.600</b>
Zinsen	47.000	46.300	40.600	38.400	31.400
Ersätze					
<b>Gesamt-Schuldendienst</b>	<b>390.100</b>	<b>373.800</b>	<b>369.100</b>	<b>357.400</b>	<b>339.100</b>
<b>Maastricht-relevante Schulden</b>					
Buchwert 01.01.	936.200	2.428.300	1.079.600	920.000	796.900
Zugang	1.600.000				
Tilgung	112.900	1.348.700	149.600	123.100	120.300
<b>Buchwert 31.12.</b>	<b>2.423.300</b>	<b>1.079.600</b>	<b>930.000</b>	<b>796.900</b>	<b>676.600</b>
Zinsen	6.900	9.900	8.900	8.300	7.800
Ersätze	42.200	38.500	34.900	30.700	26.100
<b>Gesamt-Schuldendienst</b>	<b>119.800</b>	<b>1.358.600</b>	<b>158.500</b>	<b>131.400</b>	<b>128.100</b>





<b>Seite</b>	<b>Inhalt</b>
3	Vorbericht 1. NVA 2022-quer.pdf
17	NVA Ergebnishaushalt Gesamt 1. und 2. Ebene (Anlage 1a) - interne Vergütungen enthalten
21	NVA Finanzierungshaushalt Gesamt 1. und 2. Ebene (Anlage 1b) - interne Vergütungen enthalten
27	NVA Ergebnishaushalt Bereichsbudget 1. und 2. Ebene (Anlage 1a)
49	NVA Finanzierungshaushalt Bereichsbudget 1. und 2. Ebene (Anlage 1b)
91	Querschnitt (Anlage 5b)
97	NVA Ergebnis- und Finanzierungsvoranschlag Detailnachweis
191	HH-Potential NVA 2022 mit kum.Ergebnis.pdf
197	NVA Nachweis der Investitionstätigkeit
213	Personaldaten iSd ÖStp (Anlage 4)
217	Nachweis über Transferzahlungen (Anlage 6a)
221	Nachweis über Haushaltsrücklagen und Zahlungsmittelreserven (Anlage 6b)
225	Nachweis über Innere Darlehen
229	Einzelnachweis über Finanzschulden und Schuldendienst (Anlage 6c)
239	Nachweis über hausinterne Vergütungen (Anlage 6f)
243	Leasingspiegel (Anlage 6i)
247	Rückstellungsspiegel (Anlage 6q)
251	Nachweis Vermögen mit abgeänderter Nutzungsdauer
255	Dienstpostenplan NVA 2022.pdf
259	MFP - Ergebnishaushalt Gesamt 1. und 2. Ebene - interne Vergütungen enthalten
263	MFP - Finanzierungshaushalt Gesamt 1. und 2. Ebene - interne Vergütungen enthalten
269	MFP - Schuldenentwicklung