



Marktgemeinde Atzenbrugg

1. Nachtragsvoranschlag 2021

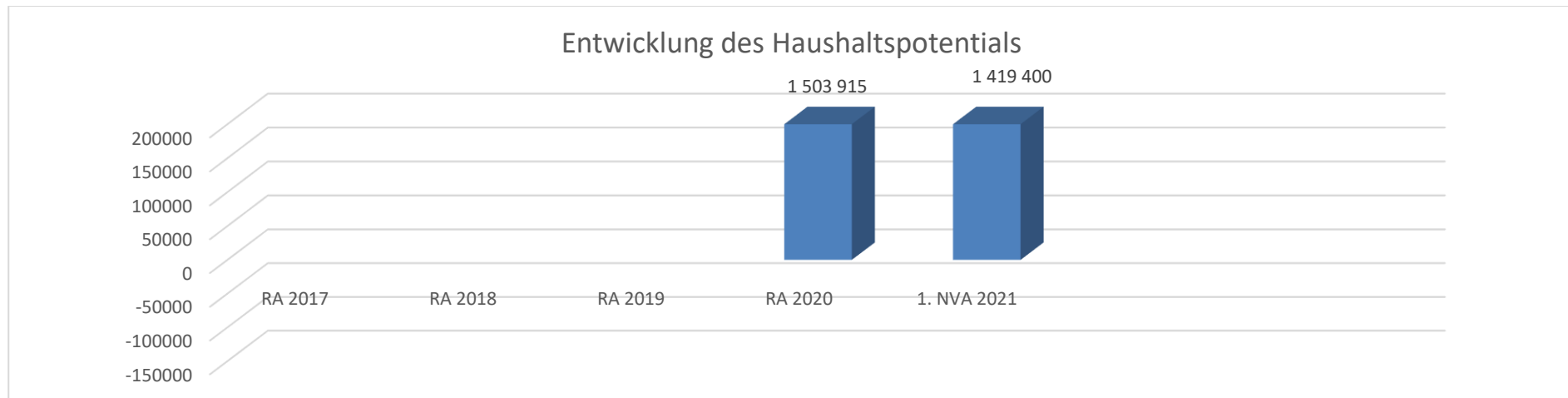
Vorbericht 1. NVA 2021-quer.pdf

Vorbericht

zum 1. Nachtragsvoranschlag 2021

gemäß § 3 der NÖ Gemeindehaushaltsverordnung (NÖ GHVO)

Entwicklung des Haushaltspotentials



Erläuterung:

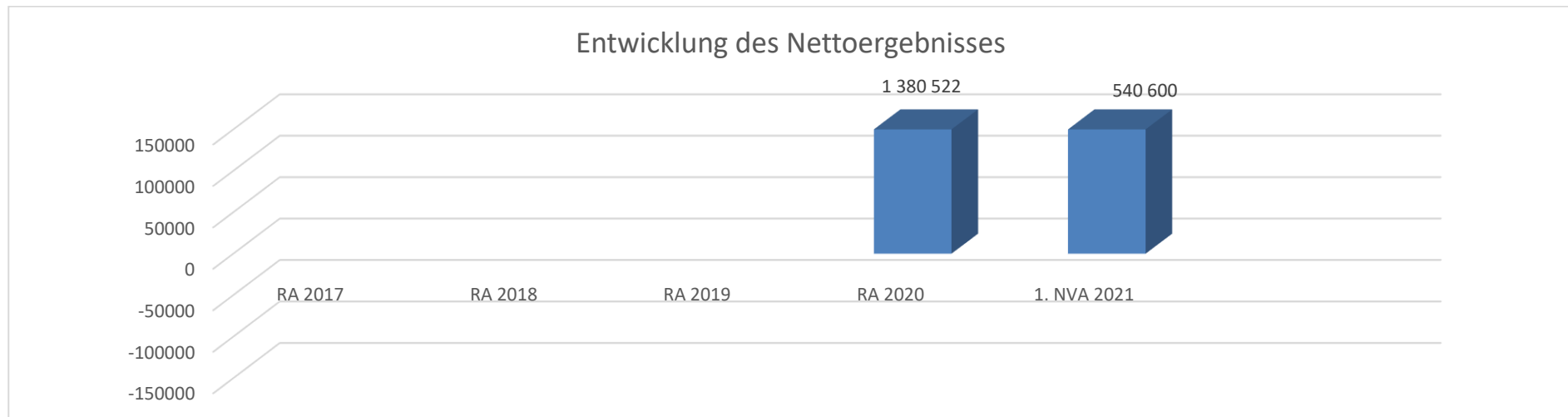
Das Haushaltspotential hat seine Grundlage in § 67 Z. 11 der NÖ Gemeindeordnung 1973 (NÖ GO 1973) und ist erstmals im Voranschlag 2020 auszuweisen. Die Angaben zu den Vorjahren entfallen daher.

Haushaltspotential: Differenz der wiederkehrenden Mittelaufbringungen abzüglich der wiederkehrenden Mittelverwendungen unter Berücksichtigung der entsprechenden Forderungen und Verbindlichkeiten. Das Haushaltspotential ist eine wichtige Kenngröße und gibt die aktuelle Leistungsfähigkeit der Gemeinde wieder. Das schafft Vergleichbarkeit mit der bisherigen Rechtslage, aus der Überschüsse und Abgänge abzuleiten waren und dient der Transparenz.

Wenn das Haushaltspotenzial innerhalb des Zeitraumes des mittelfristigen Finanzplanes laufend negativ ist, ist ein Haushaltskonsolidierungskonzept zu erstellen (§ 72b Abs. 1 Z. 2 NÖ GO 1973).

Für den Nachtragsvoranschlag 2021 ergibt sich ein positives (kumuliertes) Haushaltspotential von über 1,4 Mio.€, wodurch Zuführungen an die investive Gebarung in der Höhe von über 1,25 Mio.€ budgetiert werden konnte.

Entwicklung des Nettoergebnisses



Erläuterung:

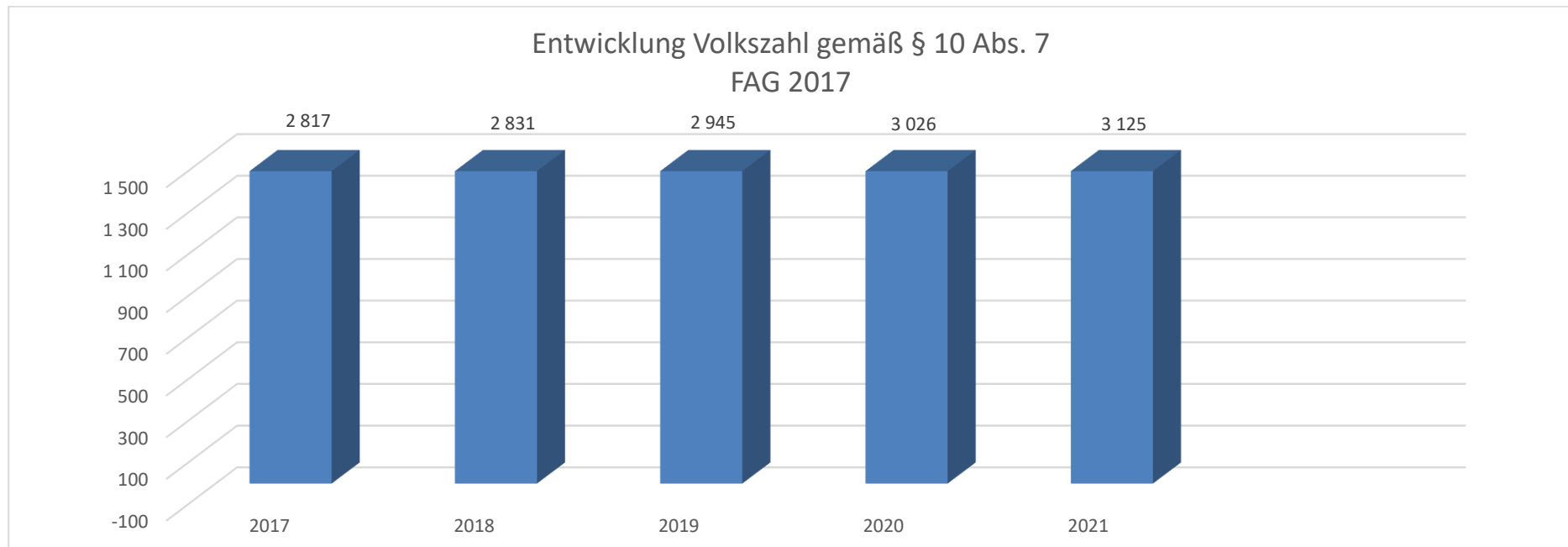
Beim Nettoergebnis handelt es sich um das Ergebnis des Ergebnisvoranschlags und ist erstmals für das Haushaltsjahr 2020 auszuweisen. Die Angaben zu den Vorjahren entfallen daher.

Ein positives Nettoergebnis bedeutet, dass die Erträge voraussichtlich ausreichend sein werden, die Aufwendungen für die kommunalen Leistungen (inklusive des Werteverzehrs des Anlagevermögens in Form der Abschreibungen) abzudecken.

Ein negatives Nettoergebnis heißt, dass dies nicht zur Gänze (in der Höhe des negativen Wertes) möglich ist.

Für den Nachtragsvoranschlag 2021 konnte ein positives Nettoergebnis von € 540.600 budgetiert werden.

Entwicklung der Volkszahl gemäß § 10 Abs. 7 FAG 2017, BGBl. I Nr. 116/2016 in der Fassung BGBl. I Nr. 106/2018

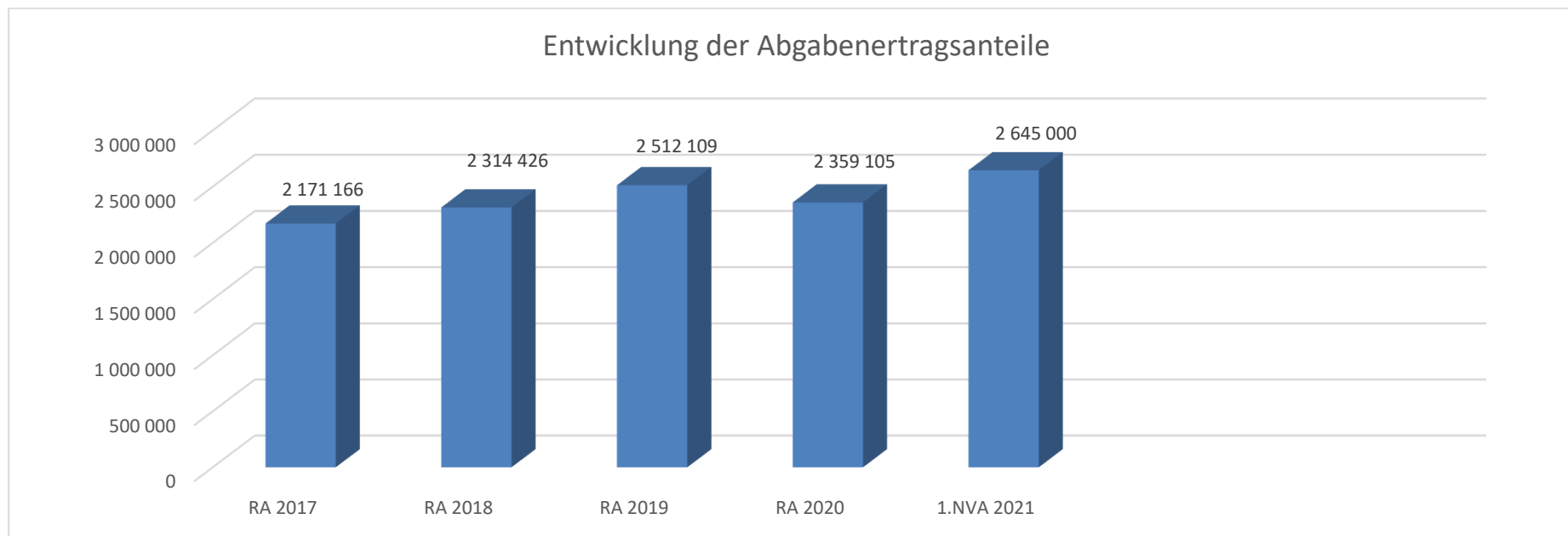


Erläuterung:

Die Volkszahl gemäß § 10 Abs. 7 FAG 2017 wird jährlich von der Bundesanstalt Statistik Austria zum Stichtag 31. Oktober festgestellt und wirkt mit dem Beginn des übernächsten Kalenderjahres. Sie dient für die Berechnung der Abgabenertragsanteile und darf nicht automatisch mit der Volkszahl für die Berechnung der Gemeinderatsmandate verwechselt werden.

Eine Erhöhung bzw. Verminderung der Volkszahl (jährlich) ist ein wesentlicher Indikator für die Berechnung der Abgabenertragsanteile.

Entwicklung der Abgabenertragsanteile



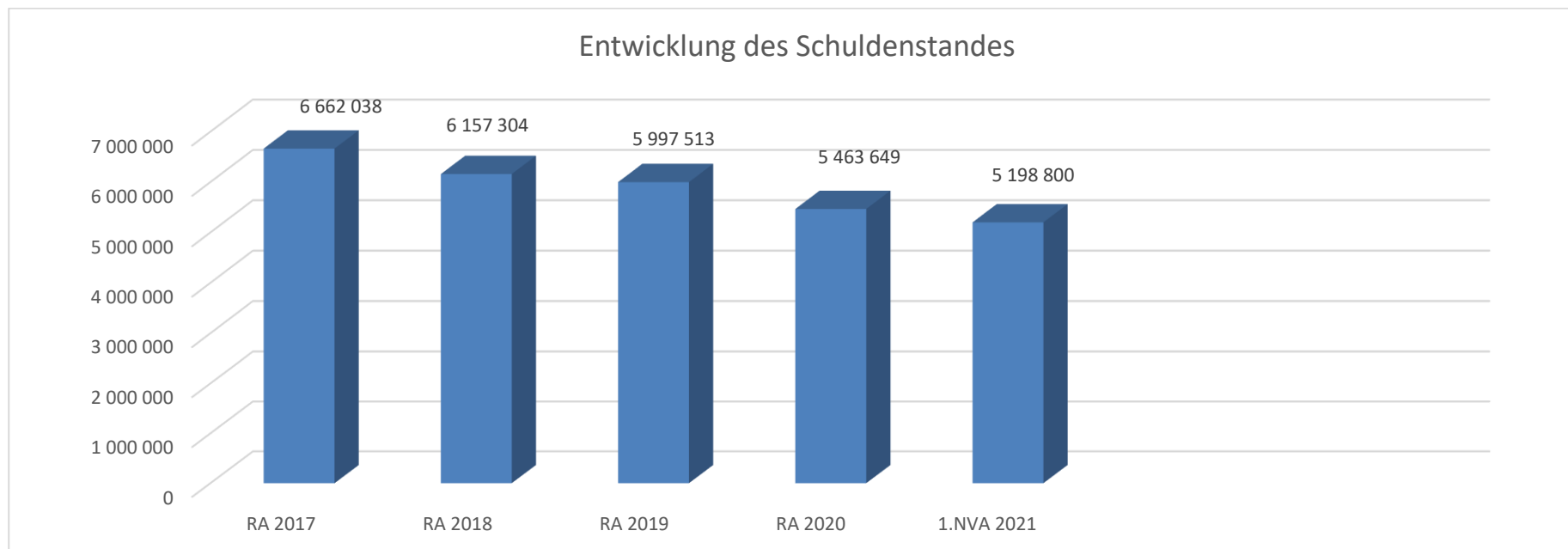
Erläuterung:

Die Gebietskörperschaften (Bund, Länder und Gemeinden) erhalten auf Basis des aktuellen Finanzausgleichs aus den gemeinschaftlichen Bundesabgaben (z.B. Umsatzsteuer, Körperschaftssteuer, Lohnsteuer, Versicherungssteuer, Mineralölsteuer, Normverbrauchsabgabe, Tabaksteuer udgl.) entsprechende Anteile. Im Bereich der Gemeinden spielen dabei die Volkszahl und der abgestufte Bevölkerungsschlüssel eine besondere Rolle. Die sogenannten „Abgabenertragsanteile“ bilden in den meisten Gemeinden die wichtigste Einnahmequelle.

Ein Steigen der Abgabenertragsanteile weist auch auf eine Erhöhung der Volkszahl hin.

Aufgrund des zweiten Gemeindepakets des Bundes (=Vorschüsse auf künftige Ertragsanteile) ist im Jahr 2021 nun ein Anstieg der Abgabenertragsanteile ersichtlich.

Entwicklung des Schuldenstandes



Erläuterung:

Die Entwicklung des Schuldenstandes zeigt auf, inwieweit der Schuldenstand über die Jahre erhöht oder reduziert wird.

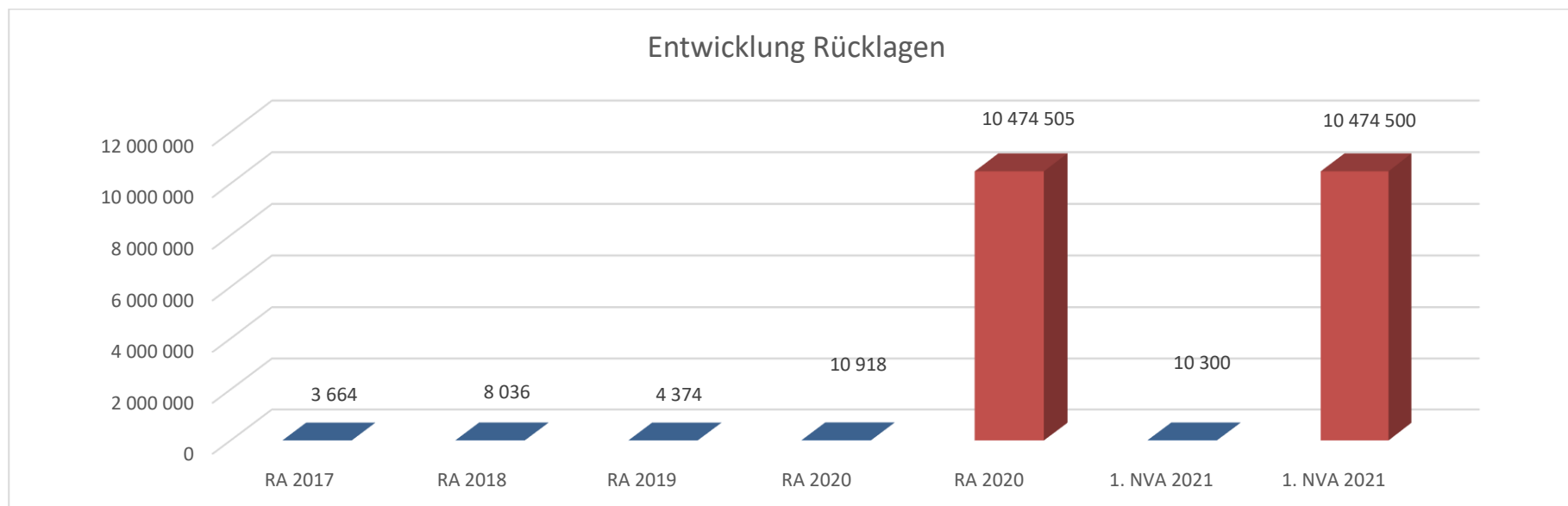
Begründung durch die Gemeinde:

Die Erhöhung des Schuldenstandes im Rechnungsabschluss 2017 ist durch die Aufnahme von insgesamt vier großvolumigen Darlehen zurückzuführen: für den Zu- und Umbau des Kindergartens in Heiligeneich – ein Darlehen und für die Schaffung des Haupttransportleitung, den Anschluss an den Abwasserverband „An der Traisen“ sowie den Abbruch der Kläranlage sowie die Errichtung eines großen Pumpwerkes wurden in der Summe drei großvolumige Darlehen mit insgesamt € 2,9 Mio. aufgenommen. Im Jahr 2019 wurde ein Darlehen für die Schaffung eines neuen Bau- und Wirtschaftshofes in Atzenbrugg in der Höhe von € 350.000,-- aufgenommen.

Aufgrund der wesentlich verminderten Auszahlung der Bedarfszuweisungen für 2020 als Folge der COVID-19-Pandemie musste zur Sicherung der Liquidität ein Darlehen in der Höhe von € 200.000,-- für das Vorhaben Straßenbau veranschlagt werden, tatsächlich musste dieses Darlehen nicht in Anspruch genommen werden.

Voraussichtlich wird die nächste Darlehensaufnahme erst mit Baubeginn des Neubaus des Kindergartens in Atzenbrugg 2022 erfolgen.

Entwicklung der Rücklagen mit und ohne Zahlungsmittelreserve



Erläuterung:

Die Entwicklung der Rücklagen zeigt an, inwieweit Rücklagen vorhanden sind und ob Rücklagen aufgebaut bzw. aufgebraucht werden.

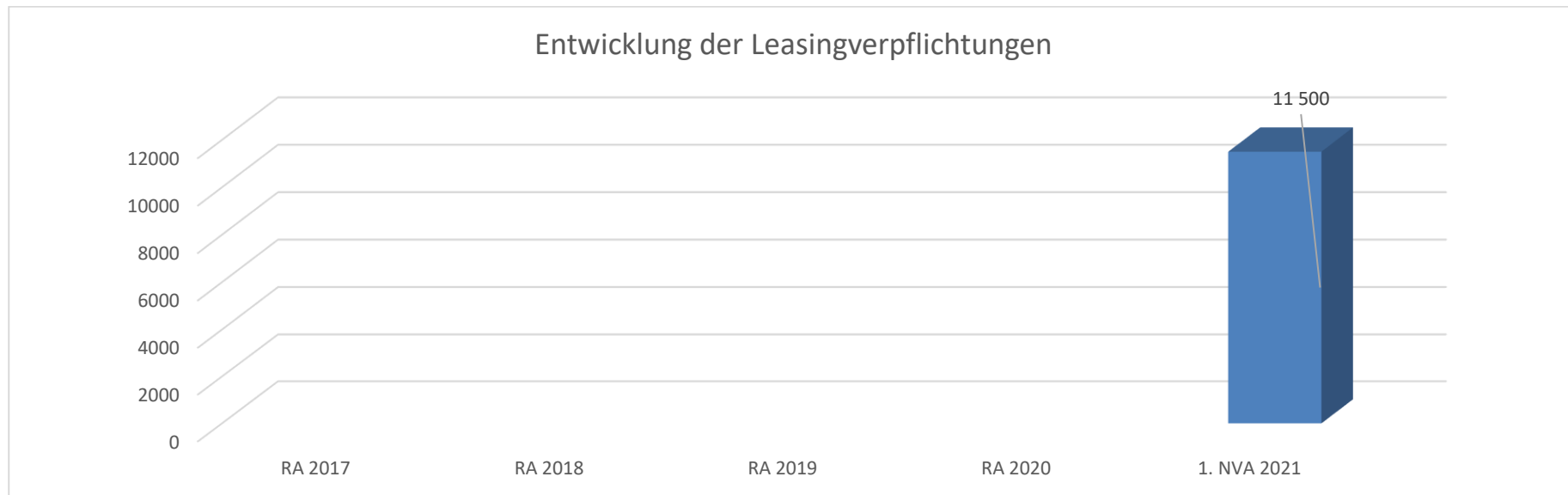
Blauer Balken Rücklagen mit Zahlungsmittelreserve.

Roter Balken Rücklagen ohne Zahlungsmittelreserve.

Zurzeit besteht eine Rücklage für die Kapelle Trasdorf zur „Hl. Anna und ist als zweckgebundene Zahlungsmittelreserve zu sehen.

Die massive Erhöhung des Rücklagenstandes ohne Zahlungsmittelreserve ergibt sich aus der einmaligen Bildung der Rücklage der Eröffnungsbilanz 2020 – und zwar 50% aus dem Eröffnungsbilanzsaldo in der Höhe von € 10.474.505,31 (§ 7 Abs. 2 Z. 1 GHVO).

Entwicklung der Leasingverpflichtungen



Erläuterung:

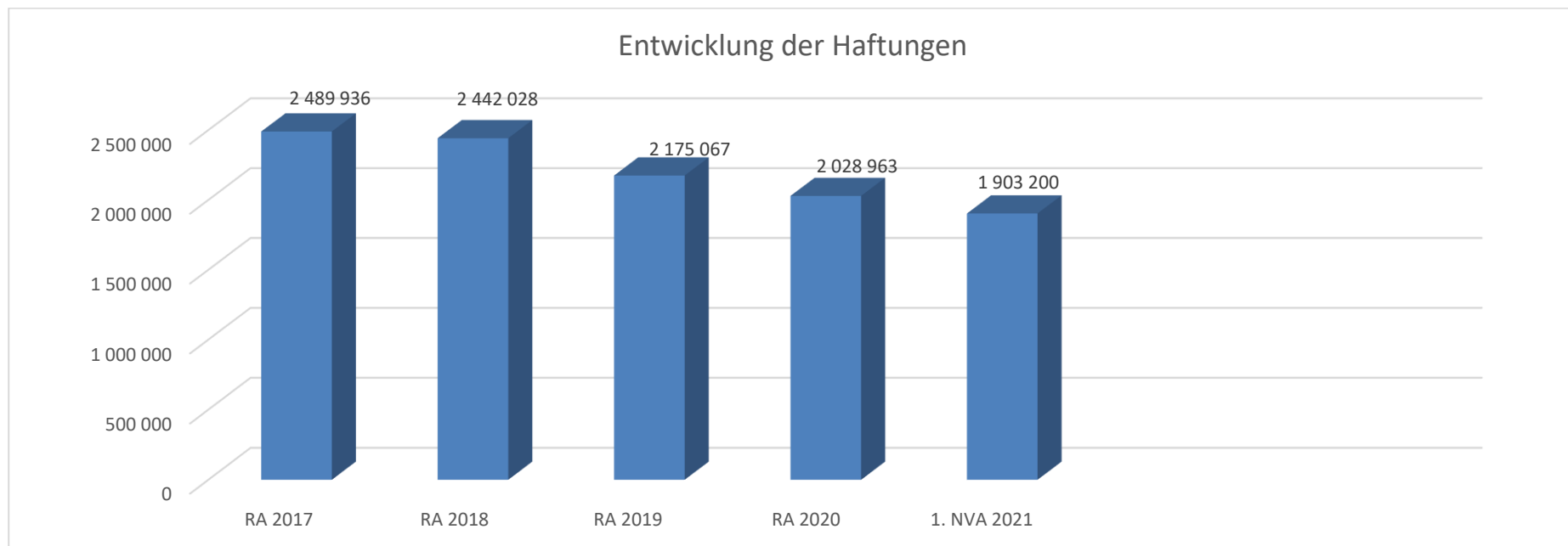
Bei den Leasingverpflichtungen handelt es sich nicht um Finanzschulden (z.B. Darlehen), sondern um Verwaltungsschulden. Unabhängig davon stellen Leasingverbindlichkeiten Leistungsverpflichtungen für die Gemeinden dar und sind daher bei einer allfälligen Finanzlagenberechnung entsprechend zu berücksichtigen.

Die Leasingverpflichtungen sind mit Beginn des Jahres 2020 in einer eigenen Anlage gemäß VRV 2015 festzuhalten.

Die Marktgemeinde Atzenbrugg hat seit Beginn 2021 eine operative Leasingverpflichtung für die Anschaffung eines Peugeot Boxer.

Die Jahresverpflichtung ergibt € 11.500 inklusive einer Einmalkautions von € 5.000,00.

Entwicklung der Haftungen

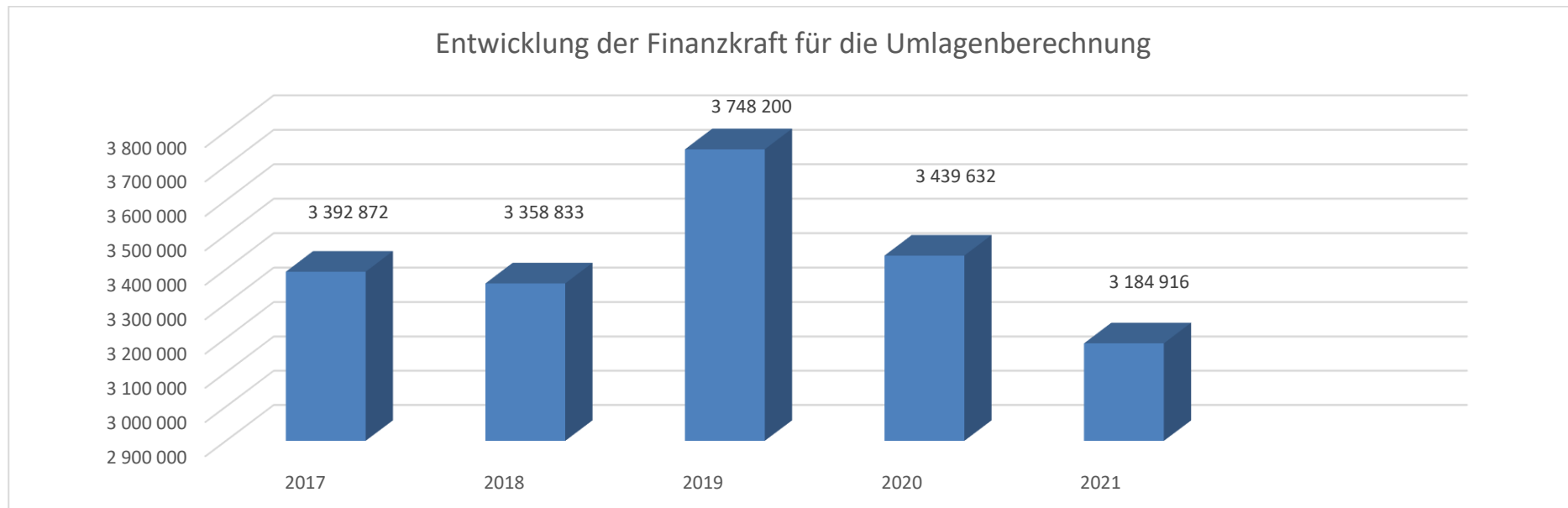


Erläuterung:

Eine Gemeinde darf Bürgschaften und sonstige Haftungen nur übernehmen, wenn hierfür ein besonderes Interesse der Gemeinde gegeben ist, der Schuldner nachweist, dass eine ordnungsgemäße Verzinsung und Tilgung gesichert ist, die Haftungen befristet sind, der Betrag, für den gehaftet wird, ziffernmäßig bestimmt ist und die Gemeinde den daraus folgenden Zahlungsverpflichtungen nachkommen kann (vgl. § 78 Abs. 1 NÖ Gemeindeordnung 1973).

Die Gemeinde hat insgesamt drei Haftungen: beim Abfallwirtschaftsverband „An der Traisen“, bei der Mittelschulgemeinde Atzenbrugg und der KommReal Atzenbrugg GmbH übernommen. Die Haftung für die Mittelschulgemeinde Atzenbrugg läuft im Jahr 2026 aus.

Entwicklung der Finanzkraft für die Umlagenberechnung



Erläuterung:

Die Finanzkraft einer Gemeinde wird aus den

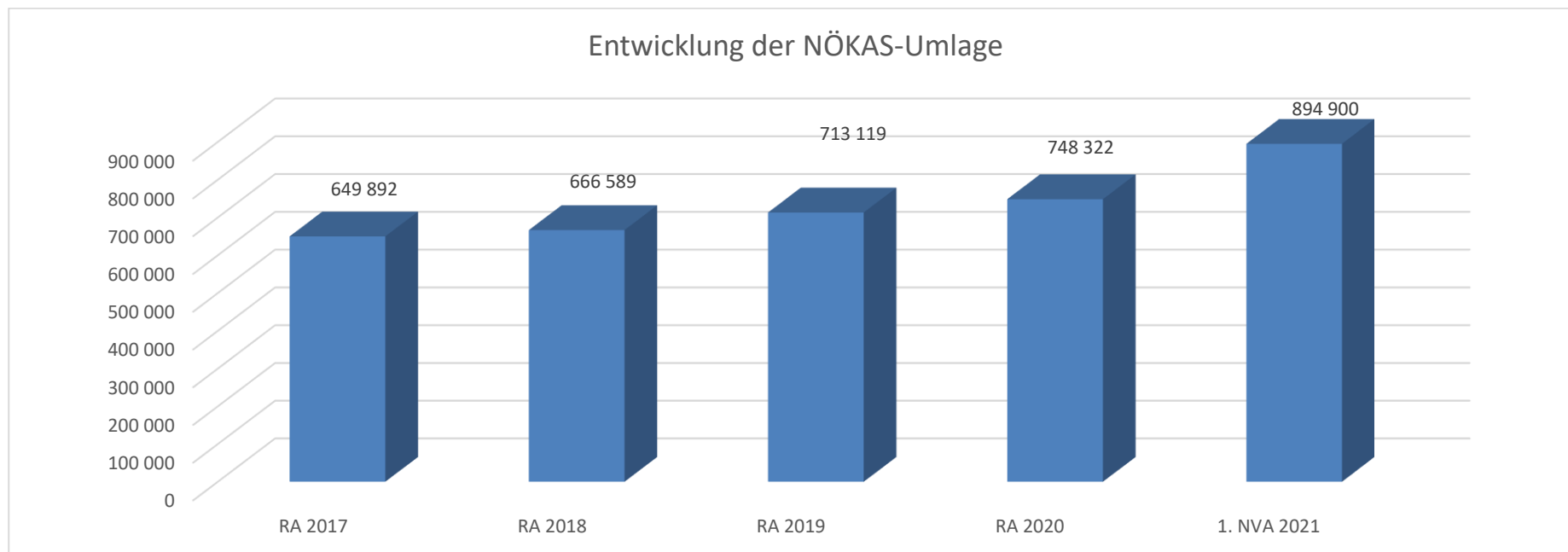
- Erträgen der ausschließlichen Gemeindeabgaben ohne die Gebühren für die Benützung von Gemeindeeinrichtungen und -anlagen und ohne die Interessentenbeiträge von Grundstückseigentümern und Anrainern und
- Ertragsanteilen an den gemeinschaftlichen Bundesabgaben ohne Spielbankenabgabe

ermittelt.

Basis für die Ermittlung der Finanzkraft sind die tatsächlichen Beträge aufgrund der Rechnungsabschlüsse.

Die Darstellung der Entwicklung der Finanzkraft für die Umlagenberechnung hat insbesondere auf die Beitragsleistung der Gemeinden zum NÖ Krankenanstaltensprengel (NÖKAS) und zur Sozialumlage Auswirkungen. Eine Erhöhung oder Reduktion/Verminderung der Finanzkraft wirkt sich unmittelbar auf die Beitragsleistung aus.

Entwicklung der NÖKAS-Umlage



Erläuterung:

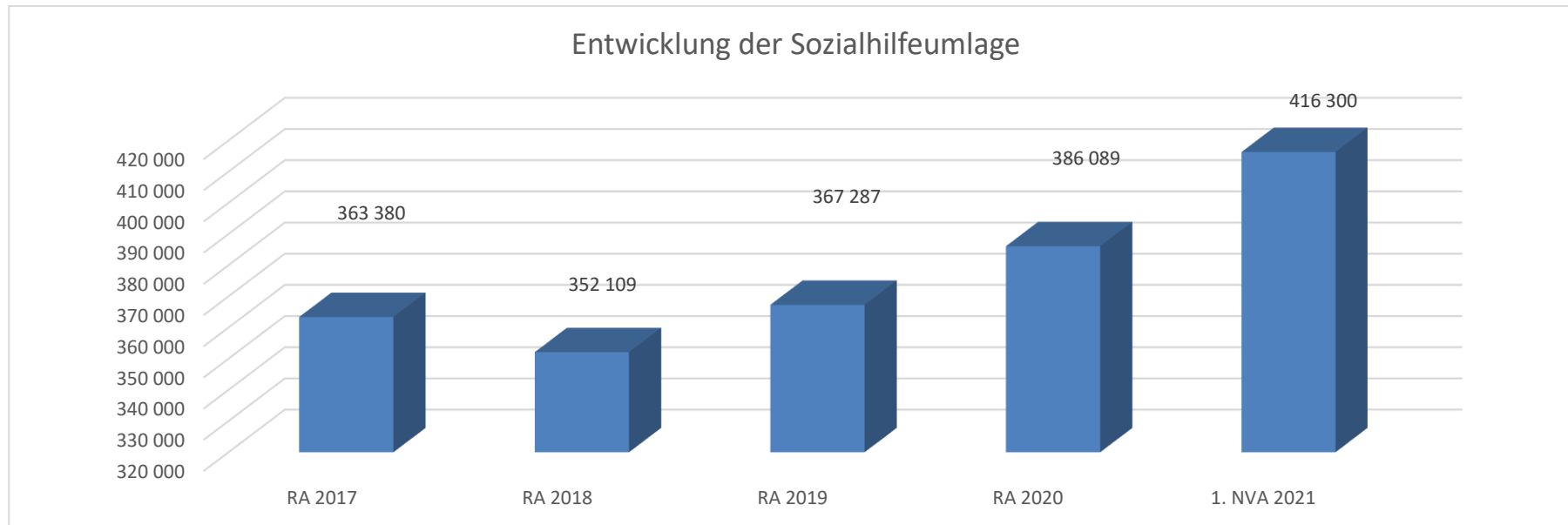
Das Landesgebiet ist Beitragsbezirk und Krankenanstaltensprengel für alle öffentlichen Krankenanstalten in Niederösterreich. Beitragsbezirk und Krankenanstaltensprengel sind ein Gemeindeverband. Dem Gemeindeverband gehören alle Gemeinden Niederösterreichs an. Der Gemeindeverband ist juristische Person, er hat seinen Sitz am Sitz der Landesregierung und trägt die Bezeichnung "NÖ Krankenanstaltensprengel" (§ 61 Abs. 1 NÖ Krankenanstaltengesetz - NÖ KAG).

Die Gemeinden haben an den NÖ Krankenanstaltensprengel monatliche Beiträge zu leisten. Berechnungsgrundlage bilden dabei die Volkszahl und die Finanzkraft der Gemeinden. Steigerungen bei der Volkszahl und bei der Finanzkraft führen daher zu höheren Beitragsleistungen bei den Gemeinden.

Diese monatlichen Beiträge werden von den der Gemeinde gebührenden monatlichen Vorschüsse auf die Ertragsanteile an den gemeinschaftlichen Bundesabgaben einbehalten.

Mit 1.1.2021 wurde ein Normkostenmodell für das Rettungswesen eingeführt. Die Rettungsdienstbeiträge der Gemeinden werden daher im Jahr 2021 in Form einer einmaligen Aufstockung der NÖKAS-Beiträge eingehoben.

Entwicklung der Sozialhilfeumlage



Erläuterung:

Die Gemeinden haben jährlich einen Beitrag zu den vom Land zu tragenden Kosten der Sozialhilfe, die nicht durch Kostenbeitrags- und Ersatzleistungen oder durch sonstige für Zwecke der Sozialhilfe bestimmte Zuschüsse gedeckt sind, in der Höhe von 50 % an das Land zu entrichten (§ 44 NÖ Sozialhilfe-Ausführungsgesetz – NÖ SAG).

Die Leistungen für die Sozialhilfe-Umlage werden von der Landesregierung auf die einzelnen Gemeinden nach ihrer Finanzkraft (Finanzkraft für die Umlagenberechnung) aufgeteilt.

Diese monatlichen Beiträge werden von den der Gemeinde gebührenden monatlichen Vorschüssen auf die Ertragsanteile an den gemeinschaftlichen Bundesabgaben einbehalten

1. NVA Ergebnishaushalt Gesamt 1. Ebene (Anlage 1a)
- interne Vergütungen enthalten

1. Nachtragsvoranschlag 2021

Marktgemeinde Atzenbrugg

NVA Ergebnishaushalt Gesamt 1. Ebene (Anlage 1a) - interne Vergütungen enthalten

MVAG	Mittelverwendungs- und -aufbringungsgruppen (1. Ebene)	VA 2021 inkl. NVA	VA 2021	1. NVA
211	Erträge aus der operativen Verwaltungstätigkeit	6.909.900,00	5.984.200,00	925.700,00
212	Erträge aus Transfers	893.500,00	841.200,00	52.300,00
213	Finanzerträge	200,00	200,00	
21	Summe Erträge	7.803.600,00	6.825.600,00	978.000,00
221	Personalaufwand	875.800,00	865.800,00	10.000,00
222	Sachaufwand (ohne Transferaufwand)	4.425.300,00	3.507.500,00	917.800,00
223	Transferaufwand (laufende Transfers und Kapitaltransfers)	1.890.300,00	1.841.900,00	48.400,00
224	Finanzaufwand	72.500,00	61.400,00	11.100,00
22	Summe Aufwendungen	7.263.900,00	6.276.600,00	987.300,00
SA0	Saldo (0) Nettoergebnis (21 - 22)	539.700,00	549.000,00	-9.300,00
230	Entnahmen von Haushaltsrücklagen	1.000,00	400.000,00	-399.000,00
240	Zuweisung an Haushaltsrücklagen	100,00	100,00	
23	Summe Haushaltsrücklagen	900,00	399.900,00	-399.000,00
SA00	Nettoergebnis nach Zuweisung und Entnahmen von Haushaltsrücklagen (Saldo 0 +/- SU23)	540.600,00	948.900,00	-408.300,00

1. NVA Ergebnishaushalt Gesamt 1. und 2. Ebene (Anlage 1a)
- interne Vergütungen enthalten

1. Nachtragsvoranschlag 2021

NVA Ergebnishaushalt Gesamt 1. und 2. Ebene (Anlage 1a) - interne Vergütungen enthalten

Marktgemeinde Atzenbrugg

MVAG	Mittelverwendungs- und aufbringungsgruppen (1. und 2. Ebene)	VA 2021 inkl. NVA	VA 2021	1. NVA
211	Erträge aus der operativen Verwaltungstätigkeit	6.909.900,00	5.984.200,00	925.700,00
2111	Erträge aus eigenen Abgaben	1.273.500,00	1.265.000,00	8.500,00
2112	Erträge aus Ertragsanteilen	2.645.000,00	2.365.000,00	280.000,00
2113	Erträge aus Gebühren	1.161.400,00	1.149.400,00	12.000,00
2114	Erträge aus Leistungen	65.100,00	61.600,00	3.500,00
2115	Erträge aus Besitz und wirtschaftlicher Tätigkeit	103.400,00	110.900,00	-7.500,00
2116	Erträge aus Veräußerung und sonstige Erträge	1.635.700,00	1.006.500,00	629.200,00
2117	Nicht finanzierungswirksame operative Erträge	25.800,00	25.800,00	
212	Erträge aus Transfers	893.500,00	841.200,00	52.300,00
2121	Transferertrag von Trägern des öffentlichen Rechts	679.000,00	628.300,00	50.700,00
2122	Transferertrag von Beteiligungen			
2123	Transferertrag von Unternehmen (mit Finanzunternehmen)			
2124	Transferertrag von Haushalten und Organisationen ohne Erwerbscharakter	6.500,00	8.000,00	-1.500,00
2125	Transferertrag vom Ausland			
2126	Investitions- und Tilgungszuschüsse zwischen Unternehmungen und Betrieben der Gebietskörperschaft und der Gebietskörperschaft			
2127	Nicht finanzierungswirksamer Transferertrag	208.000,00	204.900,00	3.100,00
213	Finanzerträge	200,00	200,00	0,00
2131	Erträge aus Zinsen	200,00	200,00	
2132	Erträge aus Zinsen aus derivativen Finanzinstrumenten ohne Grundgeschäft			
2133	Erträge aus Gewinnentnahmen von marktbestimmten Betrieben			
2134	Sonstige Finanzerträge			
2135	Erträge aus Dividenden/Gewinnausschüttungen			
2136	Sonstige nicht finanzierungswirksame Finanzerträge			
21	Summe Erträge	7.803.600,00	6.825.600,00	978.000,00
221	Personalaufwand	875.800,00	865.800,00	10.000,00
2211	Personalaufwand (Bezüge, Nebengeb., Mehrleistungen)	682.400,00	675.400,00	7.000,00
2212	Gesetzlicher und freiwilliger Sozialaufwand	184.900,00	181.900,00	3.000,00
2213	Sonstiger Personalaufwand			
2214	Nicht finanzierungswirksamer Personalaufwand	8.500,00	8.500,00	
222	Sachaufwand (ohne Transferaufwand)	4.425.300,00	3.507.500,00	917.800,00
2221	Gebrauchs- und Verbrauchsgüter, Handelswaren	283.900,00	228.200,00	55.700,00
2222	Verwaltungs- und Betriebsaufwand	154.100,00	144.500,00	9.600,00
2223	Leasing- und Mietaufwand	36.400,00	23.300,00	13.100,00
2224	Instandhaltung	501.000,00	357.100,00	143.900,00
2225	Sonstiger Sachaufwand	2.114.000,00	1.430.700,00	683.300,00
2226	Nicht finanzierungswirksamer Sachaufwand	1.335.900,00	1.323.700,00	12.200,00

1. Nachtragsvoranschlag 2021

NVA Ergebnishaushalt Gesamt 1. und 2. Ebene (Anlage 1a) - interne Vergütungen enthalten

Marktgemeinde Atzenbrugg

MVAG	Mittelverwendungs- und aufbringungsgruppen (1. und 2. Ebene)	VA 2021 inkl. NVA	VA 2021	1. NVA
223	Transferaufwand (laufende Transfers und Kapitaltransfers)	1.890.300,00	1.841.900,00	48.400,00
2231	Transferaufwand an Träger des öffentlichen Rechts	1.813.700,00	1.717.000,00	96.700,00
2232	Transferaufwand an Beteiligungen	25.000,00	25.000,00	
2233	Transferaufwand an Unternehmen (mit Finanzunternehmen)		50.000,00	-50.000,00
2234	Transferaufwand an Haushalte und Organisationen ohne Erwerbscharakter	51.600,00	49.900,00	1.700,00
2235	Transferaufwand an das Ausland			
2236	Investitions- und Tilgungszuschüsse zwischen Unternehmungen und Betrieben der Gebietskörperschaft und der Gebietskörperschaft			
2237	Nicht finanzierungswirksamer Transferaufwand			
224	Finanzaufwand	72.500,00	61.400,00	11.100,00
2241	Zinsen aus Finanzschulden, Finanzierungsleasing, Forderungskauf und derivativen Finanzinstrumenten mit Grundgeschäft	58.700,00	58.700,00	
2242	Zinsen und sonstige Aufwendungen aus derivativen Finanzinstrumenten ohne Grundgeschäft			
2243	Gewinnentnahmen von Unternehmungen und marktbestimmten Betrieben der Gebietskörperschaft (innerhalb der Gebietskörperschaft)			
2244	Sonstiger Finanzaufwand	3.300,00	2.700,00	600,00
2245	Nicht finanzierungswirksamer Finanzaufwand	10.500,00		10.500,00
22	Summe Aufwendungen	7.263.900,00	6.276.600,00	987.300,00
SA0	Saldo (0) Nettoergebnis (21 - 22)	539.700,00	549.000,00	-9.300,00
230	Entnahmen von Haushaltsrücklagen	1.000,00	400.000,00	-399.000,00
2301	Entnahmen von Haushaltsrücklagen	1.000,00	400.000,00	-399.000,00
240	Zuweisung an Haushaltsrücklagen	100,00	100,00	0,00
2401	Zuweisung an Haushaltsrücklagen	100,00	100,00	
23	Summe Haushaltsrücklagen	900,00	399.900,00	-399.000,00
SA00	Nettoergebnis nach Zuweisung und Entnahmen von Haushaltsrücklagen (Saldo 0 +/- SU23)	540.600,00	948.900,00	-408.300,00

1. NVA Ergebnishaushalt Bereichsbudget 1. und 2. Ebene
(Anlage 1a)

Vertretungskörper und allgemeine Verwaltung (Gruppe 0)

MVAG	Mittelverwendungs- und -aufbringungsgruppen (1. und 2. Ebene)	VA 2021 inkl. NVA	VA 2021	1. NVA
211	Erträge aus der operativen Verwaltungstätigkeit	112.100,00	107.700,00	4.400,00
2111	Erträge aus eigenen Abgaben			
2112	Erträge aus Ertragsanteilen			
2113	Erträge aus Gebühren			
2114	Erträge aus Leistungen	3.400,00	3.400,00	
2115	Erträge aus Besitz und wirtschaftlicher Tätigkeit	25.200,00	25.200,00	
2116	Erträge aus Veräußerung und sonstige Erträge	83.500,00	79.100,00	4.400,00
2117	Nicht finanzierungswirksame operative Erträge			
212	Erträge aus Transfers	3.600,00	3.600,00	0,00
2121	Transferertrag von Trägern des öffentlichen Rechts	700,00	700,00	
2122	Transferertrag von Beteiligungen			
2123	Transferertrag von Unternehmen (mit Finanzunternehmen)			
2124	Transferertrag von Haushalten und Organisationen ohne Erwerbscharakter			
2125	Transferertrag vom Ausland			
2126	Investitions- und Tilgungszuschüsse zwischen Unternehmungen und Betrieben der Gebietskörperschaft und der Gebietskörperschaft			
2127	Nicht finanzierungswirksamer Transferertrag	2.900,00	2.900,00	
213	Finanzerträge	0,00	0,00	0,00
2131	Erträge aus Zinsen			
2132	Erträge aus Zinsen aus derivativen Finanzinstrumenten ohne Grundgeschäft			
2133	Erträge aus Gewinnentnahmen von marktbestimmten Betrieben			
2134	Sonstige Finanzerträge			
2135	Erträge aus Dividenden/Gewinnausschüttungen			
2136	Sonstige nicht finanzierungswirksame Finanzerträge			
21	Summe Erträge	115.700,00	111.300,00	4.400,00
221	Personalaufwand	241.600,00	237.900,00	3.700,00
2211	Personalaufwand (Bezüge, Nebengeb., Mehrleistungen)	177.800,00	178.100,00	-300,00
2212	Gesetzlicher und freiwilliger Sozialaufwand	61.200,00	57.200,00	4.000,00
2213	Sonstiger Personalaufwand			
2214	Nicht finanzierungswirksamer Personalaufwand	2.600,00	2.600,00	
222	Sachaufwand (ohne Transferaufwand)	361.500,00	351.600,00	9.900,00
2221	Gebrauchs- und Verbrauchsgüter, Handelswaren	29.800,00	27.200,00	2.600,00
2222	Verwaltungs- und Betriebsaufwand	39.900,00	32.000,00	7.900,00

1. Nachtragsvoranschlag 2021

NVA Ergebnishaushalt Bereichsbudget 1. und 2. Ebene (Anlage 1a)

Marktgemeinde Atzenbrugg

Vertretungskörper und allgemeine Verwaltung (Gruppe 0)

MVAG	Mittelverwendungs- und -aufbringungsgruppen (1. und 2. Ebene)	VA 2021 inkl. NVA	VA 2021	1. NVA
2223	Leasing- und Mietaufwand	8.400,00	7.400,00	1.000,00
2224	Instandhaltung	30.100,00	29.000,00	1.100,00
2225	Sonstiger Sachaufwand	205.100,00	207.800,00	-2.700,00
2226	Nicht finanzierungswirksamer Sachaufwand	48.200,00	48.200,00	
223	Transferaufwand (laufende Transfers und Kapitaltransfers)	37.000,00	36.700,00	300,00
2231	Transferaufwand an Träger des öffentlichen Rechts	14.600,00	14.100,00	500,00
2232	Transferaufwand an Beteiligungen			
2233	Transferaufwand an Unternehmen (mit Finanzunternehmen)			
2234	Transferaufwand an Haushalte und Organisationen ohne Erwerbscharakter	22.400,00	22.600,00	-200,00
2235	Transferaufwand an das Ausland			
2236	Investitions- und Tilgungszuschüsse zwischen Unternehmungen und Betrieben der Gebietskörperschaft und der Gebietskörperschaft			
2237	Nicht finanzierungswirksamer Transferaufwand			
224	Finanzaufwand	1.500,00	1.500,00	0,00
2241	Zinsen aus Finanzschulden, Finanzierungsleasing, Forderungskauf und derivativen Finanzinstrumenten mit Grundgeschäft	1.500,00	1.500,00	
2242	Zinsen und sonstige Aufwendungen aus derivativen Finanzinstrumenten ohne Grundgeschäft			
2243	Gewinnentnahmen von Unternehmungen und marktbestimmten Betrieben der Gebietskörperschaft (innerhalb der Gebietskörperschaft)			
2244	Sonstiger Finanzaufwand			
2245	Nicht finanzierungswirksamer Finanzaufwand			
22	Summe Aufwendungen	641.600,00	627.700,00	13.900,00
SA0	Saldo (0) Nettoergebnis (21 - 22)	-525.900,00	-516.400,00	-9.500,00
230	Entnahmen von Haushaltsrücklagen	0,00	0,00	0,00
2301	Entnahmen von Haushaltsrücklagen			
240	Zuweisung an Haushaltsrücklagen	0,00	0,00	0,00
2401	Zuweisung an Haushaltsrücklagen			
23	Summe Haushaltsrücklagen	0,00	0,00	0,00
SA00	Nettoergebnis nach Zuweisung und Entnahmen von Haushaltsrücklagen (Saldo 0 +/- SU23)	-525.900,00	-516.400,00	-9.500,00

Öffentliche Ordnung und Sicherheit (Gruppe 1)

MVAG	Mittelverwendungs- und -aufbringungsgruppen (1. und 2. Ebene)	VA 2021 inkl. NVA	VA 2021	1. NVA
211	Erträge aus der operativen Verwaltungstätigkeit	15.600,00	15.100,00	500,00
2111	Erträge aus eigenen Abgaben			
2112	Erträge aus Ertragsanteilen			
2113	Erträge aus Gebühren			
2114	Erträge aus Leistungen	15.500,00	15.000,00	500,00
2115	Erträge aus Besitz und wirtschaftlicher Tätigkeit			
2116	Erträge aus Veräußerung und sonstige Erträge	100,00	100,00	
2117	Nicht finanzierungswirksame operative Erträge			
212	Erträge aus Transfers	8.000,00	8.000,00	0,00
2121	Transferertrag von Trägern des öffentlichen Rechts	8.000,00	8.000,00	
2122	Transferertrag von Beteiligungen			
2123	Transferertrag von Unternehmen (mit Finanzunternehmen)			
2124	Transferertrag von Haushalten und Organisationen ohne Erwerbscharakter			
2125	Transferertrag vom Ausland			
2126	Investitions- und Tilgungszuschüsse zwischen Unternehmungen und Betrieben der Gebietskörperschaft und der Gebietskörperschaft			
2127	Nicht finanzierungswirksamer Transferertrag			
213	Finanzerträge	0,00	0,00	0,00
2131	Erträge aus Zinsen			
2132	Erträge aus Zinsen aus derivativen Finanzinstrumenten ohne Grundgeschäft			
2133	Erträge aus Gewinnentnahmen von marktbestimmten Betrieben			
2134	Sonstige Finanzerträge			
2135	Erträge aus Dividenden/Gewinnausschüttungen			
2136	Sonstige nicht finanzierungswirksame Finanzerträge			
21	Summe Erträge	23.600,00	23.100,00	500,00
221	Personalaufwand	0,00	0,00	0,00
2211	Personalaufwand (Bezüge, Nebengeb., Mehrleistungen)			
2212	Gesetzlicher und freiwilliger Sozialaufwand			
2213	Sonstiger Personalaufwand			
2214	Nicht finanzierungswirksamer Personalaufwand			
222	Sachaufwand (ohne Transferaufwand)	23.000,00	13.900,00	9.100,00
2221	Gebrauchs- und Verbrauchsgüter, Handelswaren			
2222	Verwaltungs- und Betriebsaufwand	1.200,00	1.000,00	200,00

Öffentliche Ordnung und Sicherheit (Gruppe 1)

MVAG	Mittelverwendungs- und -aufbringungsgruppen (1. und 2. Ebene)	VA 2021 inkl. NVA	VA 2021	1. NVA
2223	Leasing- und Mietaufwand			
2224	Instandhaltung	17.000,00	10.000,00	7.000,00
2225	Sonstiger Sachaufwand	4.800,00	2.900,00	1.900,00
2226	Nicht finanzierungswirksamer Sachaufwand			
223	Transferaufwand (laufende Transfers und Kapitaltransfers)	133.600,00	115.800,00	17.800,00
2231	Transferaufwand an Träger des öffentlichen Rechts	131.600,00	114.800,00	16.800,00
2232	Transferaufwand an Beteiligungen			
2233	Transferaufwand an Unternehmen (mit Finanzunternehmen)			
2234	Transferaufwand an Haushalte und Organisationen ohne Erwerbscharakter	2.000,00	1.000,00	1.000,00
2235	Transferaufwand an das Ausland			
2236	Investitions- und Tilgungszuschüsse zwischen Unternehmungen und Betrieben der Gebietskörperschaft und der Gebietskörperschaft			
2237	Nicht finanzierungswirksamer Transferaufwand			
224	Finanzaufwand	0,00	0,00	0,00
2241	Zinsen aus Finanzschulden, Finanzierungsleasing, Forderungskauf und derivativen Finanzinstrumenten mit Grundgeschäft			
2242	Zinsen und sonstige Aufwendungen aus derivativen Finanzinstrumenten ohne Grundgeschäft			
2243	Gewinnentnahmen von Unternehmungen und marktbestimmten Betrieben der Gebietskörperschaft (innerhalb der Gebietskörperschaft)			
2244	Sonstiger Finanzaufwand			
2245	Nicht finanzierungswirksamer Finanzaufwand			
22	Summe Aufwendungen	156.600,00	129.700,00	26.900,00
SA0	Saldo (0) Nettoergebnis (21 - 22)	-133.000,00	-106.600,00	-26.400,00
230	Entnahmen von Haushaltsrücklagen	0,00	0,00	0,00
2301	Entnahmen von Haushaltsrücklagen			
240	Zuweisung an Haushaltsrücklagen	0,00	0,00	0,00
2401	Zuweisung an Haushaltsrücklagen			
23	Summe Haushaltsrücklagen	0,00	0,00	0,00
SA00	Nettoergebnis nach Zuweisung und Entnahmen von Haushaltsrücklagen (Saldo 0 +/- SU23)	-133.000,00	-106.600,00	-26.400,00

Unterricht, Erziehung, Sport und Wissenschaft (Gruppe 2)

MVAG	Mittelverwendungs- und -aufbringungsgruppen (1. und 2. Ebene)	VA 2021 inkl. NVA	VA 2021	1. NVA
211	Erträge aus der operativen Verwaltungstätigkeit	610.000,00	80.100,00	529.900,00
2111	Erträge aus eigenen Abgaben			
2112	Erträge aus Ertragsanteilen			
2113	Erträge aus Gebühren			
2114	Erträge aus Leistungen	43.500,00	39.000,00	4.500,00
2115	Erträge aus Besitz und wirtschaftlicher Tätigkeit	2.500,00	3.000,00	-500,00
2116	Erträge aus Veräußerung und sonstige Erträge	538.200,00	12.300,00	525.900,00
2117	Nicht finanzierungswirksame operative Erträge	25.800,00	25.800,00	
212	Erträge aus Transfers	74.400,00	75.600,00	-1.200,00
2121	Transferertrag von Trägern des öffentlichen Rechts	70.400,00	71.600,00	-1.200,00
2122	Transferertrag von Beteiligungen			
2123	Transferertrag von Unternehmen (mit Finanzunternehmen)			
2124	Transferertrag von Haushalten und Organisationen ohne Erwerbscharakter			
2125	Transferertrag vom Ausland			
2126	Investitions- und Tilgungszuschüsse zwischen Unternehmungen und Betrieben der Gebietskörperschaft und der Gebietskörperschaft			
2127	Nicht finanzierungswirksamer Transferertrag	4.000,00	4.000,00	
213	Finanzerträge	0,00	0,00	0,00
2131	Erträge aus Zinsen			
2132	Erträge aus Zinsen aus derivativen Finanzinstrumenten ohne Grundgeschäft			
2133	Erträge aus Gewinnentnahmen von marktbestimmten Betrieben			
2134	Sonstige Finanzerträge			
2135	Erträge aus Dividenden/Gewinnausschüttungen			
2136	Sonstige nicht finanzierungswirksame Finanzerträge			
21	Summe Erträge	684.400,00	155.700,00	528.700,00
221	Personalaufwand	300.400,00	298.100,00	2.300,00
2211	Personalaufwand (Bezüge, Nebengeb., Mehrleistungen)	239.300,00	236.000,00	3.300,00
2212	Gesetzlicher und freiwilliger Sozialaufwand	59.000,00	60.000,00	-1.000,00
2213	Sonstiger Personalaufwand			
2214	Nicht finanzierungswirksamer Personalaufwand	2.100,00	2.100,00	
222	Sachaufwand (ohne Transferaufwand)	486.200,00	427.200,00	59.000,00
2221	Gebrauchs- und Verbrauchsgüter, Handelswaren	75.100,00	40.700,00	34.400,00
2222	Verwaltungs- und Betriebsaufwand	14.700,00	14.700,00	

1. Nachtragsvoranschlag 2021

NVA Ergebnishaushalt Bereichsbudget 1. und 2. Ebene (Anlage 1a)

Marktgemeinde Atzenbrugg

Unterricht, Erziehung, Sport und Wissenschaft (Gruppe 2)

MVAG	Mittelverwendungs- und -aufbringungsgruppen (1. und 2. Ebene)	VA 2021 inkl. NVA	VA 2021	1. NVA
2223	Leasing- und Mietaufwand	15.900,00	15.900,00	
2224	Instandhaltung	26.500,00	23.100,00	3.400,00
2225	Sonstiger Sachaufwand	196.600,00	175.400,00	21.200,00
2226	Nicht finanzierungswirksamer Sachaufwand	157.400,00	157.400,00	
223	Transferaufwand (laufende Transfers und Kapitaltransfers)	207.600,00	208.200,00	-600,00
2231	Transferaufwand an Träger des öffentlichen Rechts	186.800,00	188.000,00	-1.200,00
2232	Transferaufwand an Beteiligungen			
2233	Transferaufwand an Unternehmen (mit Finanzunternehmen)			
2234	Transferaufwand an Haushalte und Organisationen ohne Erwerbscharakter	20.800,00	20.200,00	600,00
2235	Transferaufwand an das Ausland			
2236	Investitions- und Tilgungszuschüsse zwischen Unternehmungen und Betrieben der Gebietskörperschaft und der Gebietskörperschaft			
2237	Nicht finanzierungswirksamer Transferaufwand			
224	Finanzaufwand	4.000,00	4.000,00	0,00
2241	Zinsen aus Finanzschulden, Finanzierungsleasing, Forderungskauf und derivativen Finanzinstrumenten mit Grundgeschäft	4.000,00	4.000,00	
2242	Zinsen und sonstige Aufwendungen aus derivativen Finanzinstrumenten ohne Grundgeschäft			
2243	Gewinnentnahmen von Unternehmungen und marktbestimmten Betrieben der Gebietskörperschaft (innerhalb der Gebietskörperschaft)			
2244	Sonstiger Finanzaufwand			
2245	Nicht finanzierungswirksamer Finanzaufwand			
22	Summe Aufwendungen	998.200,00	937.500,00	60.700,00
SA0	Saldo (0) Nettoergebnis (21 - 22)	-313.800,00	-781.800,00	468.000,00
230	Entnahmen von Haushaltsrücklagen	0,00	0,00	0,00
2301	Entnahmen von Haushaltsrücklagen			
240	Zuweisung an Haushaltsrücklagen	0,00	0,00	0,00
2401	Zuweisung an Haushaltsrücklagen			
23	Summe Haushaltsrücklagen	0,00	0,00	0,00
SA00	Nettoergebnis nach Zuweisung und Entnahmen von Haushaltsrücklagen (Saldo 0 +/- SU23)	-313.800,00	-781.800,00	468.000,00

Kunst, Kultur und Kultus (Gruppe 3)

MVAG	Mittelverwendungs- und -aufbringungsgruppen (1. und 2. Ebene)	VA 2021 inkl. NVA	VA 2021	1. NVA
211	Erträge aus der operativen Verwaltungstätigkeit	4.000,00	4.000,00	0,00
2111	Erträge aus eigenen Abgaben			
2112	Erträge aus Ertragsanteilen			
2113	Erträge aus Gebühren			
2114	Erträge aus Leistungen			
2115	Erträge aus Besitz und wirtschaftlicher Tätigkeit			
2116	Erträge aus Veräußerung und sonstige Erträge	4.000,00	4.000,00	
2117	Nicht finanzierungswirksame operative Erträge			
212	Erträge aus Transfers	0,00	0,00	0,00
2121	Transferertrag von Trägern des öffentlichen Rechts			
2122	Transferertrag von Beteiligungen			
2123	Transferertrag von Unternehmen (mit Finanzunternehmen)			
2124	Transferertrag von Haushalten und Organisationen ohne Erwerbscharakter			
2125	Transferertrag vom Ausland			
2126	Investitions- und Tilgungszuschüsse zwischen Unternehmungen und Betrieben der Gebietskörperschaft und der Gebietskörperschaft			
2127	Nicht finanzierungswirksamer Transferertrag			
213	Finanzerträge	0,00	0,00	0,00
2131	Erträge aus Zinsen			
2132	Erträge aus Zinsen aus derivativen Finanzinstrumenten ohne Grundgeschäft			
2133	Erträge aus Gewinnentnahmen von marktbestimmten Betrieben			
2134	Sonstige Finanzerträge			
2135	Erträge aus Dividenden/Gewinnausschüttungen			
2136	Sonstige nicht finanzierungswirksame Finanzerträge			
21	Summe Erträge	4.000,00	4.000,00	0,00
221	Personalaufwand	0,00	0,00	0,00
2211	Personalaufwand (Bezüge, Nebengeb., Mehrleistungen)			
2212	Gesetzlicher und freiwilliger Sozialaufwand			
2213	Sonstiger Personalaufwand			
2214	Nicht finanzierungswirksamer Personalaufwand			
222	Sachaufwand (ohne Transferaufwand)	156.400,00	149.200,00	7.200,00
2221	Gebrauchs- und Verbrauchsgüter, Handelswaren	700,00	500,00	200,00
2222	Verwaltungs- und Betriebsaufwand	2.400,00	2.400,00	

1. Nachtragsvoranschlag 2021

NVA Ergebnishaushalt Bereichsbudget 1. und 2. Ebene (Anlage 1a)

Marktgemeinde Atzenbrugg

Kunst, Kultur und Kultus (Gruppe 3)

MVAG	Mittelverwendungs- und -aufbringungsgruppen (1. und 2. Ebene)	VA 2021 inkl. NVA	VA 2021	1. NVA
2223	Leasing- und Mietaufwand			
2224	Instandhaltung	52.000,00	32.000,00	20.000,00
2225	Sonstiger Sachaufwand	61.400,00	74.400,00	-13.000,00
2226	Nicht finanzierungswirksamer Sachaufwand	39.900,00	39.900,00	
223	Transferaufwand (laufende Transfers und Kapitaltransfers)	80.100,00	120.600,00	-40.500,00
2231	Transferaufwand an Träger des öffentlichen Rechts	51.000,00	42.000,00	9.000,00
2232	Transferaufwand an Beteiligungen	25.000,00	25.000,00	
2233	Transferaufwand an Unternehmen (mit Finanzunternehmen)		50.000,00	-50.000,00
2234	Transferaufwand an Haushalte und Organisationen ohne Erwerbscharakter	4.100,00	3.600,00	500,00
2235	Transferaufwand an das Ausland			
2236	Investitions- und Tilgungszuschüsse zwischen Unternehmungen und Betrieben der Gebietskörperschaft und der Gebietskörperschaft			
2237	Nicht finanzierungswirksamer Transferaufwand			
224	Finanzaufwand	10.500,00	0,00	10.500,00
2241	Zinsen aus Finanzschulden, Finanzierungsleasing, Forderungskauf und derivativen Finanzinstrumenten mit Grundgeschäft			
2242	Zinsen und sonstige Aufwendungen aus derivativen Finanzinstrumenten ohne Grundgeschäft			
2243	Gewinnentnahmen von Unternehmungen und marktbestimmten Betrieben der Gebietskörperschaft (innerhalb der Gebietskörperschaft)			
2244	Sonstiger Finanzaufwand			
2245	Nicht finanzierungswirksamer Finanzaufwand	10.500,00		10.500,00
22	Summe Aufwendungen	247.000,00	269.800,00	-22.800,00
SA0	Saldo (0) Nettoergebnis (21 - 22)	-243.000,00	-265.800,00	22.800,00
230	Entnahmen von Haushaltsrücklagen	1.000,00	0,00	1.000,00
2301	Entnahmen von Haushaltsrücklagen	1.000,00		1.000,00
240	Zuweisung an Haushaltsrücklagen	100,00	100,00	0,00
2401	Zuweisung an Haushaltsrücklagen	100,00	100,00	
23	Summe Haushaltsrücklagen	900,00	-100,00	1.000,00
SA00	Nettoergebnis nach Zuweisung und Entnahmen von Haushaltsrücklagen (Saldo 0 +/- SU23)	-242.100,00	-265.900,00	23.800,00

Soziale Wohlfahrt und Wohnbauförderung (Gruppe 4)

MVAG	Mittelverwendungs- und -aufbringungsgruppen (1. und 2. Ebene)	VA 2021 inkl. NVA	VA 2021	1. NVA
211	Erträge aus der operativen Verwaltungstätigkeit	0,00	0,00	0,00
2111	Erträge aus eigenen Abgaben			
2112	Erträge aus Ertragsanteilen			
2113	Erträge aus Gebühren			
2114	Erträge aus Leistungen			
2115	Erträge aus Besitz und wirtschaftlicher Tätigkeit			
2116	Erträge aus Veräußerung und sonstige Erträge			
2117	Nicht finanzierungswirksame operative Erträge			
212	Erträge aus Transfers	0,00	0,00	0,00
2121	Transferertrag von Trägern des öffentlichen Rechts			
2122	Transferertrag von Beteiligungen			
2123	Transferertrag von Unternehmen (mit Finanzunternehmen)			
2124	Transferertrag von Haushalten und Organisationen ohne Erwerbscharakter			
2125	Transferertrag vom Ausland			
2126	Investitions- und Tilgungszuschüsse zwischen Unternehmungen und Betrieben der Gebietskörperschaft und der Gebietskörperschaft			
2127	Nicht finanzierungswirksamer Transferertrag			
213	Finanzerträge	0,00	0,00	0,00
2131	Erträge aus Zinsen			
2132	Erträge aus Zinsen aus derivativen Finanzinstrumenten ohne Grundgeschäft			
2133	Erträge aus Gewinnentnahmen von marktbestimmten Betrieben			
2134	Sonstige Finanzerträge			
2135	Erträge aus Dividenden/Gewinnausschüttungen			
2136	Sonstige nicht finanzierungswirksame Finanzerträge			
21	Summe Erträge	0,00	0,00	0,00
221	Personalaufwand	0,00	0,00	0,00
2211	Personalaufwand (Bezüge, Nebengeb., Mehrleistungen)			
2212	Gesetzlicher und freiwilliger Sozialaufwand			
2213	Sonstiger Personalaufwand			
2214	Nicht finanzierungswirksamer Personalaufwand			
222	Sachaufwand (ohne Transferaufwand)	49.300,00	34.600,00	14.700,00
2221	Gebrauchs- und Verbrauchsgüter, Handelswaren	2.500,00	2.500,00	
2222	Verwaltungs- und Betriebsaufwand			

1. Nachtragsvoranschlag 2021

NVA Ergebnishaushalt Bereichsbudget 1. und 2. Ebene (Anlage 1a)

Marktgemeinde Atzenbrugg

Soziale Wohlfahrt und Wohnbauförderung (Gruppe 4)

MVAG	Mittelverwendungs- und -aufbringungsgruppen (1. und 2. Ebene)	VA 2021 inkl. NVA	VA 2021	1. NVA
2223	Leasing- und Mietaufwand			
2224	Instandhaltung			
2225	Sonstiger Sachaufwand	46.800,00	32.100,00	14.700,00
2226	Nicht finanzierungswirksamer Sachaufwand			
223	Transferaufwand (laufende Transfers und Kapitaltransfers)	480.600,00	477.500,00	3.100,00
2231	Transferaufwand an Träger des öffentlichen Rechts	478.300,00	475.000,00	3.300,00
2232	Transferaufwand an Beteiligungen			
2233	Transferaufwand an Unternehmen (mit Finanzunternehmen)			
2234	Transferaufwand an Haushalte und Organisationen ohne Erwerbscharakter	2.300,00	2.500,00	-200,00
2235	Transferaufwand an das Ausland			
2236	Investitions- und Tilgungszuschüsse zwischen Unternehmungen und Betrieben der Gebietskörperschaft und der Gebietskörperschaft			
2237	Nicht finanzierungswirksamer Transferaufwand			
224	Finanzaufwand	0,00	0,00	0,00
2241	Zinsen aus Finanzschulden, Finanzierungsleasing, Forderungskauf und derivativen Finanzinstrumenten mit Grundgeschäft			
2242	Zinsen und sonstige Aufwendungen aus derivativen Finanzinstrumenten ohne Grundgeschäft			
2243	Gewinnentnahmen von Unternehmungen und marktbestimmten Betrieben der Gebietskörperschaft (innerhalb der Gebietskörperschaft)			
2244	Sonstiger Finanzaufwand			
2245	Nicht finanzierungswirksamer Finanzaufwand			
22	Summe Aufwendungen	529.900,00	512.100,00	17.800,00
SA0	Saldo (0) Nettoergebnis (21 - 22)	-529.900,00	-512.100,00	-17.800,00
230	Entnahmen von Haushaltsrücklagen	0,00	0,00	0,00
2301	Entnahmen von Haushaltsrücklagen			
240	Zuweisung an Haushaltsrücklagen	0,00	0,00	0,00
2401	Zuweisung an Haushaltsrücklagen			
23	Summe Haushaltsrücklagen	0,00	0,00	0,00
SA00	Nettoergebnis nach Zuweisung und Entnahmen von Haushaltsrücklagen (Saldo 0 +/- SU23)	-529.900,00	-512.100,00	-17.800,00

Gesundheit (Gruppe 5)

MVAG	Mittelverwendungs- und -aufbringungsgruppen (1. und 2. Ebene)	VA 2021 inkl. NVA	VA 2021	1. NVA
211	Erträge aus der operativen Verwaltungstätigkeit	4.300,00	4.600,00	-300,00
2111	Erträge aus eigenen Abgaben			
2112	Erträge aus Ertragsanteilen			
2113	Erträge aus Gebühren			
2114	Erträge aus Leistungen	800,00	1.300,00	-500,00
2115	Erträge aus Besitz und wirtschaftlicher Tätigkeit			
2116	Erträge aus Veräußerung und sonstige Erträge	3.500,00	3.300,00	200,00
2117	Nicht finanzierungswirksame operative Erträge			
212	Erträge aus Transfers	100,00	100,00	0,00
2121	Transferertrag von Trägern des öffentlichen Rechts			
2122	Transferertrag von Beteiligungen			
2123	Transferertrag von Unternehmen (mit Finanzunternehmen)			
2124	Transferertrag von Haushalten und Organisationen ohne Erwerbscharakter			
2125	Transferertrag vom Ausland			
2126	Investitions- und Tilgungszuschüsse zwischen Unternehmungen und Betrieben der Gebietskörperschaft und der Gebietskörperschaft			
2127	Nicht finanzierungswirksamer Transferertrag	100,00	100,00	
213	Finanzerträge	0,00	0,00	0,00
2131	Erträge aus Zinsen			
2132	Erträge aus Zinsen aus derivativen Finanzinstrumenten ohne Grundgeschäft			
2133	Erträge aus Gewinnentnahmen von marktbestimmten Betrieben			
2134	Sonstige Finanzerträge			
2135	Erträge aus Dividenden/Gewinnausschüttungen			
2136	Sonstige nicht finanzierungswirksame Finanzerträge			
21	Summe Erträge	4.400,00	4.700,00	-300,00
221	Personalaufwand	0,00	0,00	0,00
2211	Personalaufwand (Bezüge, Nebengeb., Mehrleistungen)			
2212	Gesetzlicher und freiwilliger Sozialaufwand			
2213	Sonstiger Personalaufwand			
2214	Nicht finanzierungswirksamer Personalaufwand			
222	Sachaufwand (ohne Transferaufwand)	54.800,00	18.600,00	36.200,00
2221	Gebrauchs- und Verbrauchsgüter, Handelswaren	200,00	200,00	
2222	Verwaltungs- und Betriebsaufwand	500,00		500,00

1. Nachtragsvoranschlag 2021

NVA Ergebnishaushalt Bereichsbudget 1. und 2. Ebene (Anlage 1a)

Marktgemeinde Atzenbrugg

Gesundheit (Gruppe 5)

MVAG	Mittelverwendungs- und -aufbringungsgruppen (1. und 2. Ebene)	VA 2021 inkl. NVA	VA 2021	1. NVA
2223	Leasing- und Mietaufwand			
2224	Instandhaltung	27.000,00	9.000,00	18.000,00
2225	Sonstiger Sachaufwand	25.900,00	8.800,00	17.100,00
2226	Nicht finanzierungswirksamer Sachaufwand	1.200,00	600,00	600,00
223	Transferaufwand (laufende Transfers und Kapitaltransfers)	905.700,00	836.900,00	68.800,00
2231	Transferaufwand an Träger des öffentlichen Rechts	905.700,00	836.900,00	68.800,00
2232	Transferaufwand an Beteiligungen			
2233	Transferaufwand an Unternehmen (mit Finanzunternehmen)			
2234	Transferaufwand an Haushalte und Organisationen ohne Erwerbscharakter			
2235	Transferaufwand an das Ausland			
2236	Investitions- und Tilgungszuschüsse zwischen Unternehmungen und Betrieben der Gebietskörperschaft und der Gebietskörperschaft			
2237	Nicht finanzierungswirksamer Transferaufwand			
224	Finanzaufwand	0,00	0,00	0,00
2241	Zinsen aus Finanzschulden, Finanzierungsleasing, Forderungskauf und derivativen Finanzinstrumenten mit Grundgeschäft			
2242	Zinsen und sonstige Aufwendungen aus derivativen Finanzinstrumenten ohne Grundgeschäft			
2243	Gewinnentnahmen von Unternehmungen und marktbestimmten Betrieben der Gebietskörperschaft (innerhalb der Gebietskörperschaft)			
2244	Sonstiger Finanzaufwand			
2245	Nicht finanzierungswirksamer Finanzaufwand			
22	Summe Aufwendungen	960.500,00	855.500,00	105.000,00
SA0	Saldo (0) Nettoergebnis (21 - 22)	-956.100,00	-850.800,00	-105.300,00
230	Entnahmen von Haushaltsrücklagen	0,00	0,00	0,00
2301	Entnahmen von Haushaltsrücklagen			
240	Zuweisung an Haushaltsrücklagen	0,00	0,00	0,00
2401	Zuweisung an Haushaltsrücklagen			
23	Summe Haushaltsrücklagen	0,00	0,00	0,00
SA00	Nettoergebnis nach Zuweisung und Entnahmen von Haushaltsrücklagen (Saldo 0 +/- SU23)	-956.100,00	-850.800,00	-105.300,00

Straßen- und Wasserbau, Verkehr (Gruppe 6)

MVAG	Mittelverwendungs- und -aufbringungsgruppen (1. und 2. Ebene)	VA 2021 inkl. NVA	VA 2021	1. NVA
211	Erträge aus der operativen Verwaltungstätigkeit	296.100,00	222.900,00	73.200,00
2111	Erträge aus eigenen Abgaben			
2112	Erträge aus Ertragsanteilen			
2113	Erträge aus Gebühren			
2114	Erträge aus Leistungen			
2115	Erträge aus Besitz und wirtschaftlicher Tätigkeit			
2116	Erträge aus Veräußerung und sonstige Erträge	296.100,00	222.900,00	73.200,00
2117	Nicht finanzierungswirksame operative Erträge			
212	Erträge aus Transfers	215.300,00	258.300,00	-43.000,00
2121	Transferertrag von Trägern des öffentlichen Rechts	210.000,00	250.000,00	-40.000,00
2122	Transferertrag von Beteiligungen			
2123	Transferertrag von Unternehmen (mit Finanzunternehmen)			
2124	Transferertrag von Haushalten und Organisationen ohne Erwerbscharakter	5.000,00	8.000,00	-3.000,00
2125	Transferertrag vom Ausland			
2126	Investitions- und Tilgungszuschüsse zwischen Unternehmungen und Betrieben der Gebietskörperschaft und der Gebietskörperschaft			
2127	Nicht finanzierungswirksamer Transferertrag	300,00	300,00	
213	Finanzerträge	0,00	0,00	0,00
2131	Erträge aus Zinsen			
2132	Erträge aus Zinsen aus derivativen Finanzinstrumenten ohne Grundgeschäft			
2133	Erträge aus Gewinnentnahmen von marktbestimmten Betrieben			
2134	Sonstige Finanzerträge			
2135	Erträge aus Dividenden/Gewinnausschüttungen			
2136	Sonstige nicht finanzierungswirksame Finanzerträge			
21	Summe Erträge	511.400,00	481.200,00	30.200,00
221	Personalaufwand	0,00	0,00	0,00
2211	Personalaufwand (Bezüge, Nebengeb., Mehrleistungen)			
2212	Gesetzlicher und freiwilliger Sozialaufwand			
2213	Sonstiger Personalaufwand			
2214	Nicht finanzierungswirksamer Personalaufwand			
222	Sachaufwand (ohne Transferaufwand)	265.100,00	234.700,00	30.400,00
2221	Gebrauchs- und Verbrauchsgüter, Handelswaren	1.200,00	1.000,00	200,00
2222	Verwaltungs- und Betriebsaufwand	200,00	200,00	

1. Nachtragsvoranschlag 2021

NVA Ergebnishaushalt Bereichsbudget 1. und 2. Ebene (Anlage 1a)

Marktgemeinde Atzenbrugg

Straßen- und Wasserbau, Verkehr (Gruppe 6)

MVAG	Mittelverwendungs- und -aufbringungsgruppen (1. und 2. Ebene)	VA 2021 inkl. NVA	VA 2021	1. NVA
2223	Leasing- und Mietaufwand			
2224	Instandhaltung	34.800,00	18.100,00	16.700,00
2225	Sonstiger Sachaufwand	35.900,00	24.500,00	11.400,00
2226	Nicht finanzierungswirksamer Sachaufwand	193.000,00	190.900,00	2.100,00
223	Transferaufwand (laufende Transfers und Kapitaltransfers)	45.200,00	45.200,00	0,00
2231	Transferaufwand an Träger des öffentlichen Rechts	45.200,00	45.200,00	
2232	Transferaufwand an Beteiligungen			
2233	Transferaufwand an Unternehmen (mit Finanzunternehmen)			
2234	Transferaufwand an Haushalte und Organisationen ohne Erwerbscharakter			
2235	Transferaufwand an das Ausland			
2236	Investitions- und Tilgungszuschüsse zwischen Unternehmungen und Betrieben der Gebietskörperschaft und der Gebietskörperschaft			
2237	Nicht finanzierungswirksamer Transferaufwand			
224	Finanzaufwand	100,00	100,00	0,00
2241	Zinsen aus Finanzschulden, Finanzierungsleasing, Forderungskauf und derivativen Finanzinstrumenten mit Grundgeschäft	100,00	100,00	
2242	Zinsen und sonstige Aufwendungen aus derivativen Finanzinstrumenten ohne Grundgeschäft			
2243	Gewinnentnahmen von Unternehmungen und marktbestimmten Betrieben der Gebietskörperschaft (innerhalb der Gebietskörperschaft)			
2244	Sonstiger Finanzaufwand			
2245	Nicht finanzierungswirksamer Finanzaufwand			
22	Summe Aufwendungen	310.400,00	280.000,00	30.400,00
SA0	Saldo (0) Nettoergebnis (21 - 22)	201.000,00	201.200,00	-200,00
230	Entnahmen von Haushaltsrücklagen	0,00	0,00	0,00
2301	Entnahmen von Haushaltsrücklagen			
240	Zuweisung an Haushaltsrücklagen	0,00	0,00	0,00
2401	Zuweisung an Haushaltsrücklagen			
23	Summe Haushaltsrücklagen	0,00	0,00	0,00
SA00	Nettoergebnis nach Zuweisung und Entnahmen von Haushaltsrücklagen (Saldo 0 +/- SU23)	201.000,00	201.200,00	-200,00

1. Nachtragsvoranschlag 2021

NVA Ergebnishaushalt Bereichsbudget 1. und 2. Ebene (Anlage 1a)

Marktgemeinde Atzenbrugg

Wirtschaftsförderung (Gruppe 7)

MVAG	Mittelverwendungs- und -aufbringungsgruppen (1. und 2. Ebene)	VA 2021 inkl. NVA	VA 2021	1. NVA
211	Erträge aus der operativen Verwaltungstätigkeit	34.000,00	67.900,00	-33.900,00
2111	Erträge aus eigenen Abgaben			
2112	Erträge aus Ertragsanteilen			
2113	Erträge aus Gebühren			
2114	Erträge aus Leistungen			
2115	Erträge aus Besitz und wirtschaftlicher Tätigkeit			
2116	Erträge aus Veräußerung und sonstige Erträge	34.000,00	67.900,00	-33.900,00
2117	Nicht finanzierungswirksame operative Erträge			
212	Erträge aus Transfers	18.100,00	16.600,00	1.500,00
2121	Transferertrag von Trägern des öffentlichen Rechts	4.500,00	4.500,00	
2122	Transferertrag von Beteiligungen			
2123	Transferertrag von Unternehmen (mit Finanzunternehmen)			
2124	Transferertrag von Haushalten und Organisationen ohne Erwerbscharakter	1.500,00		1.500,00
2125	Transferertrag vom Ausland			
2126	Investitions- und Tilgungszuschüsse zwischen Unternehmungen und Betrieben der Gebietskörperschaft und der Gebietskörperschaft			
2127	Nicht finanzierungswirksamer Transferertrag	12.100,00	12.100,00	
213	Finanzerträge	0,00	0,00	0,00
2131	Erträge aus Zinsen			
2132	Erträge aus Zinsen aus derivativen Finanzinstrumenten ohne Grundgeschäft			
2133	Erträge aus Gewinnentnahmen von marktbestimmten Betrieben			
2134	Sonstige Finanzerträge			
2135	Erträge aus Dividenden/Gewinnausschüttungen			
2136	Sonstige nicht finanzierungswirksame Finanzerträge			
21	Summe Erträge	52.100,00	84.500,00	-32.400,00
221	Personalaufwand	0,00	0,00	0,00
2211	Personalaufwand (Bezüge, Nebengeb., Mehrleistungen)			
2212	Gesetzlicher und freiwilliger Sozialaufwand			
2213	Sonstiger Personalaufwand			
2214	Nicht finanzierungswirksamer Personalaufwand			
222	Sachaufwand (ohne Transferaufwand)	428.600,00	495.100,00	-66.500,00
2221	Gebrauchs- und Verbrauchsgüter, Handelswaren	500,00	500,00	
2222	Verwaltungs- und Betriebsaufwand	300,00		300,00

1. Nachtragsvoranschlag 2021

NVA Ergebnishaushalt Bereichsbudget 1. und 2. Ebene (Anlage 1a)

Marktgemeinde Atzenbrugg

Wirtschaftsförderung (Gruppe 7)

MVAG	Mittelverwendungs- und -aufbringungsgruppen (1. und 2. Ebene)	VA 2021 inkl. NVA	VA 2021	1. NVA
2223	Leasing- und Mietaufwand			
2224	Instandhaltung	62.000,00	43.000,00	19.000,00
2225	Sonstiger Sachaufwand	28.400,00	114.200,00	-85.800,00
2226	Nicht finanzierungswirksamer Sachaufwand	337.400,00	337.400,00	
223	Transferaufwand (laufende Transfers und Kapitaltransfers)	0,00	0,00	0,00
2231	Transferaufwand an Träger des öffentlichen Rechts			
2232	Transferaufwand an Beteiligungen			
2233	Transferaufwand an Unternehmen (mit Finanzunternehmen)			
2234	Transferaufwand an Haushalte und Organisationen ohne Erwerbscharakter			
2235	Transferaufwand an das Ausland			
2236	Investitions- und Tilgungszuschüsse zwischen Unternehmungen und Betrieben der Gebietskörperschaft und der Gebietskörperschaft			
2237	Nicht finanzierungswirksamer Transferaufwand			
224	Finanzaufwand	0,00	0,00	0,00
2241	Zinsen aus Finanzschulden, Finanzierungsleasing, Forderungskauf und derivativen Finanzinstrumenten mit Grundgeschäft			
2242	Zinsen und sonstige Aufwendungen aus derivativen Finanzinstrumenten ohne Grundgeschäft			
2243	Gewinnentnahmen von Unternehmungen und marktbestimmten Betrieben der Gebietskörperschaft (innerhalb der Gebietskörperschaft)			
2244	Sonstiger Finanzaufwand			
2245	Nicht finanzierungswirksamer Finanzaufwand			
22	Summe Aufwendungen	428.600,00	495.100,00	-66.500,00
SA0	Saldo (0) Nettoergebnis (21 - 22)	-376.500,00	-410.600,00	34.100,00
230	Entnahmen von Haushaltsrücklagen	0,00	0,00	0,00
2301	Entnahmen von Haushaltsrücklagen			
240	Zuweisung an Haushaltsrücklagen	0,00	0,00	0,00
2401	Zuweisung an Haushaltsrücklagen			
23	Summe Haushaltsrücklagen	0,00	0,00	0,00
SA00	Nettoergebnis nach Zuweisung und Entnahmen von Haushaltsrücklagen (Saldo 0 +/- SU23)	-376.500,00	-410.600,00	34.100,00

Dienstleistungen (Gruppe 8)

MVAG	Mittelverwendungs- und -aufbringungsgruppen (1. und 2. Ebene)	VA 2021 inkl. NVA	VA 2021	1. NVA
211	Erträge aus der operativen Verwaltungstätigkeit	1.907.100,00	1.849.000,00	58.100,00
2111	Erträge aus eigenen Abgaben			
2112	Erträge aus Ertragsanteilen			
2113	Erträge aus Gebühren	1.161.400,00	1.149.400,00	12.000,00
2114	Erträge aus Leistungen	500,00	1.500,00	-1.000,00
2115	Erträge aus Besitz und wirtschaftlicher Tätigkeit	75.700,00	82.700,00	-7.000,00
2116	Erträge aus Veräußerung und sonstige Erträge	669.500,00	615.400,00	54.100,00
2117	Nicht finanzierungswirksame operative Erträge			
212	Erträge aus Transfers	297.800,00	289.500,00	8.300,00
2121	Transferertrag von Trägern des öffentlichen Rechts	109.200,00	104.000,00	5.200,00
2122	Transferertrag von Beteiligungen			
2123	Transferertrag von Unternehmen (mit Finanzunternehmen)			
2124	Transferertrag von Haushalten und Organisationen ohne Erwerbscharakter			
2125	Transferertrag vom Ausland			
2126	Investitions- und Tilgungszuschüsse zwischen Unternehmungen und Betrieben der Gebietskörperschaft und der Gebietskörperschaft			
2127	Nicht finanzierungswirksamer Transferertrag	188.600,00	185.500,00	3.100,00
213	Finanzerträge	0,00	0,00	0,00
2131	Erträge aus Zinsen			
2132	Erträge aus Zinsen aus derivativen Finanzinstrumenten ohne Grundgeschäft			
2133	Erträge aus Gewinnentnahmen von marktbestimmten Betrieben			
2134	Sonstige Finanzerträge			
2135	Erträge aus Dividenden/Gewinnausschüttungen			
2136	Sonstige nicht finanzierungswirksame Finanzerträge			
21	Summe Erträge	2.204.900,00	2.138.500,00	66.400,00
221	Personalaufwand	238.400,00	234.900,00	3.500,00
2211	Personalaufwand (Bezüge, Nebengeb., Mehrleistungen)	189.600,00	186.100,00	3.500,00
2212	Gesetzlicher und freiwilliger Sozialaufwand	45.800,00	45.800,00	
2213	Sonstiger Personalaufwand			
2214	Nicht finanzierungswirksamer Personalaufwand	3.000,00	3.000,00	
222	Sachaufwand (ohne Transferaufwand)	1.338.200,00	1.217.900,00	120.300,00
2221	Gebrauchs- und Verbrauchsgüter, Handelswaren	173.900,00	155.600,00	18.300,00
2222	Verwaltungs- und Betriebsaufwand	94.900,00	94.200,00	700,00

1. Nachtragsvoranschlag 2021

NVA Ergebnishaushalt Bereichsbudget 1. und 2. Ebene (Anlage 1a)

Marktgemeinde Atzenbrugg

Dienstleistungen (Gruppe 8)

MVAG	Mittelverwendungs- und -aufbringungsgruppen (1. und 2. Ebene)	VA 2021 inkl. NVA	VA 2021	1. NVA
2223	Leasing- und Mietaufwand	12.100,00		12.100,00
2224	Instandhaltung	251.600,00	192.900,00	58.700,00
2225	Sonstiger Sachaufwand	246.900,00	225.900,00	21.000,00
2226	Nicht finanzierungswirksamer Sachaufwand	558.800,00	549.300,00	9.500,00
223	Transferaufwand (laufende Transfers und Kapitaltransfers)	0,00	0,00	0,00
2231	Transferaufwand an Träger des öffentlichen Rechts			
2232	Transferaufwand an Beteiligungen			
2233	Transferaufwand an Unternehmen (mit Finanzunternehmen)			
2234	Transferaufwand an Haushalte und Organisationen ohne Erwerbscharakter			
2235	Transferaufwand an das Ausland			
2236	Investitions- und Tilgungszuschüsse zwischen Unternehmungen und Betrieben der Gebietskörperschaft und der Gebietskörperschaft			
2237	Nicht finanzierungswirksamer Transferaufwand			
224	Finanzaufwand	52.100,00	52.100,00	0,00
2241	Zinsen aus Finanzschulden, Finanzierungsleasing, Forderungskauf und derivativen Finanzinstrumenten mit Grundgeschäft	52.100,00	52.100,00	
2242	Zinsen und sonstige Aufwendungen aus derivativen Finanzinstrumenten ohne Grundgeschäft			
2243	Gewinnentnahmen von Unternehmungen und marktbestimmten Betrieben der Gebietskörperschaft (innerhalb der Gebietskörperschaft)			
2244	Sonstiger Finanzaufwand			
2245	Nicht finanzierungswirksamer Finanzaufwand			
22	Summe Aufwendungen	1.628.700,00	1.504.900,00	123.800,00
SA0	Saldo (0) Nettoergebnis (21 - 22)	576.200,00	633.600,00	-57.400,00
230	Entnahmen von Haushaltsrücklagen	0,00	400.000,00	-400.000,00
2301	Entnahmen von Haushaltsrücklagen		400.000,00	-400.000,00
240	Zuweisung an Haushaltsrücklagen	0,00	0,00	0,00
2401	Zuweisung an Haushaltsrücklagen			
23	Summe Haushaltsrücklagen	0,00	400.000,00	-400.000,00
SA00	Nettoergebnis nach Zuweisung und Entnahmen von Haushaltsrücklagen (Saldo 0 +/- SU23)	576.200,00	1.033.600,00	-457.400,00

Finanzwirtschaft (Gruppe 9)

MVAG	Mittelverwendungs- und -aufbringungsgruppen (1. und 2. Ebene)	VA 2021 inkl. NVA	VA 2021	1. NVA
211	Erträge aus der operativen Verwaltungstätigkeit	3.926.700,00	3.632.900,00	293.800,00
2111	Erträge aus eigenen Abgaben	1.273.500,00	1.265.000,00	8.500,00
2112	Erträge aus Ertragsanteilen	2.645.000,00	2.365.000,00	280.000,00
2113	Erträge aus Gebühren			
2114	Erträge aus Leistungen	1.400,00	1.400,00	
2115	Erträge aus Besitz und wirtschaftlicher Tätigkeit			
2116	Erträge aus Veräußerung und sonstige Erträge	6.800,00	1.500,00	5.300,00
2117	Nicht finanzierungswirksame operative Erträge			
212	Erträge aus Transfers	276.200,00	189.500,00	86.700,00
2121	Transferertrag von Trägern des öffentlichen Rechts	276.200,00	189.500,00	86.700,00
2122	Transferertrag von Beteiligungen			
2123	Transferertrag von Unternehmen (mit Finanzunternehmen)			
2124	Transferertrag von Haushalten und Organisationen ohne Erwerbscharakter			
2125	Transferertrag vom Ausland			
2126	Investitions- und Tilgungszuschüsse zwischen Unternehmungen und Betrieben der Gebietskörperschaft und der Gebietskörperschaft			
2127	Nicht finanzierungswirksamer Transferertrag			
213	Finanzerträge	200,00	200,00	0,00
2131	Erträge aus Zinsen	200,00	200,00	
2132	Erträge aus Zinsen aus derivativen Finanzinstrumenten ohne Grundgeschäft			
2133	Erträge aus Gewinnentnahmen von marktbestimmten Betrieben			
2134	Sonstige Finanzerträge			
2135	Erträge aus Dividenden/Gewinnausschüttungen			
2136	Sonstige nicht finanzierungswirksame Finanzerträge			
21	Summe Erträge	4.203.100,00	3.822.600,00	380.500,00
221	Personalaufwand	95.400,00	94.900,00	500,00
2211	Personalaufwand (Bezüge, Nebengeb., Mehrleistungen)	75.700,00	75.200,00	500,00
2212	Gesetzlicher und freiwilliger Sozialaufwand	18.900,00	18.900,00	
2213	Sonstiger Personalaufwand			
2214	Nicht finanzierungswirksamer Personalaufwand	800,00	800,00	
222	Sachaufwand (ohne Transferaufwand)	1.262.200,00	564.700,00	697.500,00
2221	Gebrauchs- und Verbrauchsgüter, Handelswaren			
2222	Verwaltungs- und Betriebsaufwand			

1. Nachtragsvoranschlag 2021

NVA Ergebnishaushalt Bereichsbudget 1. und 2. Ebene (Anlage 1a)

Marktgemeinde Atzenbrugg

Finanzwirtschaft (Gruppe 9)

MVAG	Mittelverwendungs- und -aufbringungsgruppen (1. und 2. Ebene)	VA 2021 inkl. NVA	VA 2021	1. NVA
2223	Leasing- und Mietaufwand			
2224	Instandhaltung			
2225	Sonstiger Sachaufwand	1.262.200,00	564.700,00	697.500,00
2226	Nicht finanzierungswirksamer Sachaufwand			
223	Transferaufwand (laufende Transfers und Kapitaltransfers)	500,00	1.000,00	-500,00
2231	Transferaufwand an Träger des öffentlichen Rechts	500,00	1.000,00	-500,00
2232	Transferaufwand an Beteiligungen			
2233	Transferaufwand an Unternehmen (mit Finanzunternehmen)			
2234	Transferaufwand an Haushalte und Organisationen ohne Erwerbscharakter			
2235	Transferaufwand an das Ausland			
2236	Investitions- und Tilgungszuschüsse zwischen Unternehmungen und Betrieben der Gebietskörperschaft und der Gebietskörperschaft			
2237	Nicht finanzierungswirksamer Transferaufwand			
224	Finanzaufwand	4.300,00	3.700,00	600,00
2241	Zinsen aus Finanzschulden, Finanzierungsleasing, Forderungskauf und derivativen Finanzinstrumenten mit Grundgeschäft	1.000,00	1.000,00	
2242	Zinsen und sonstige Aufwendungen aus derivativen Finanzinstrumenten ohne Grundgeschäft			
2243	Gewinnentnahmen von Unternehmungen und marktbestimmten Betrieben der Gebietskörperschaft (innerhalb der Gebietskörperschaft)			
2244	Sonstiger Finanzaufwand	3.300,00	2.700,00	600,00
2245	Nicht finanzierungswirksamer Finanzaufwand			
22	Summe Aufwendungen	1.362.400,00	664.300,00	698.100,00
SA0	Saldo (0) Nettoergebnis (21 - 22)	2.840.700,00	3.158.300,00	-317.600,00
230	Entnahmen von Haushaltsrücklagen	0,00	0,00	0,00
2301	Entnahmen von Haushaltsrücklagen			
240	Zuweisung an Haushaltsrücklagen	0,00	0,00	0,00
2401	Zuweisung an Haushaltsrücklagen			
23	Summe Haushaltsrücklagen	0,00	0,00	0,00
SA00	Nettoergebnis nach Zuweisung und Entnahmen von Haushaltsrücklagen (Saldo 0 +/- SU23)	2.840.700,00	3.158.300,00	-317.600,00

1. NVA Finanzierungshaushalt Gesamt 1. Ebene (Anlage 1b)
- interne Vergütungen enthalten

1. Nachtragsvoranschlag 2021

Marktgemeinde Atzenbrugg

NVA Finanzierungshaushalt Gesamt 1. Ebene (Anlage 1b) - interne Vergütungen enthalten

MVAG	Mittelverwendungs- und -aufbringungsgruppen (1. Ebene)	VA 2021 inkl. NVA	VA 2021	1. NVA
OPERATIVE GEBARUNG				
311	Einzahlungen aus der operativen Verwaltungstätigkeit	6.881.600,00	5.952.400,00	929.200,00
312	Einzahlungen aus Transfers (ohne Kapitaltransfers)	685.500,00	636.300,00	49.200,00
313	Einzahlungen aus Finanzerträgen	200,00	200,00	
31	Summe Einzahlungen operative Gebarung	7.567.300,00	6.588.900,00	978.400,00
321	Auszahlungen aus Personalaufwand	867.300,00	857.300,00	10.000,00
322	Auszahlungen aus Sachaufwand (ohne Transferaufwand)	3.105.800,00	2.183.800,00	922.000,00
323	Auszahlungen aus Transfers (ohne Kapitaltransfers)	1.862.600,00	1.778.800,00	83.800,00
324	Auszahlungen aus Finanzaufwand	62.000,00	61.400,00	600,00
32	Summe Auszahlungen operative Gebarung	5.897.700,00	4.881.300,00	1.016.400,00
SA1	Saldo (1) Geldfluss aus der Operativen Gebarung (31 – 32)	1.669.600,00	1.707.600,00	-38.000,00
INVESTIVE GEBARUNG				
331	Einzahlungen aus der Investitionstätigkeit	10.000,00	10.000,00	
332	Einzahlungen aus der Rückzahlung von Darlehen sowie gewährten Vorschüssen			
333	Einzahlungen aus Kapitaltransfers	526.100,00	697.500,00	-171.400,00
33	Summe Einzahlungen investive Gebarung	536.100,00	707.500,00	-171.400,00
341	Auszahlungen aus der Investitionstätigkeit	1.521.500,00	3.078.300,00	-1.556.800,00
342	Auszahlungen von gewährten Darlehen sowie gewährten Vorschüssen			
343	Auszahlungen aus Kapitaltransfers	13.100,00	63.100,00	-50.000,00
34	Summe Auszahlungen investive Gebarung	1.534.600,00	3.141.400,00	-1.606.800,00
SA2	Saldo (2) Geldfluss aus der Investiven Gebarung (33 – 34)	-998.500,00	-2.433.900,00	1.435.400,00
SA3	Saldo (3) Nettofinanzierungssaldo (Saldo 1 + Saldo 2)	671.100,00	-726.300,00	1.397.400,00

1. Nachtragsvoranschlag 2021

Marktgemeinde Atzenbrugg

NVA Finanzierungshaushalt Gesamt 1. Ebene (Anlage 1b) - interne Vergütungen enthalten

MVAG	Mittelverwendungs- und -aufbringungsgruppen (1. Ebene)	VA 2021 inkl. NVA	VA 2021	1. NVA
FINANZIERUNGSTÄTIGKEIT				
351	Einzahlungen aus der Aufnahme von Finanzschulden		1.003.000,00	-1.003.000,00
353	Einzahlungen infolge eines Kapitaltausch bei derivativen Finanzinstrumenten mit Grundgeschäft			
355	Einzahlungen aus dem Abgang von Finanzinstrumenten			
35	Summe Einzahlungen aus der Finanzierungstätigkeit	0,00	1.003.000,00	-1.003.000,00
361	Auszahlungen aus der Tilgung von Finanzschulden	467.100,00	467.100,00	
363	Auszahlungen infolge eines Kapitaltausch bei derivativen Finanzinstrumenten mit Grundgeschäft			
365	Auszahlungen für den Erwerb von Finanzinstrumenten			
36	Summe Auszahlungen aus der Finanzierungstätigkeit	467.100,00	467.100,00	0,00
SA4	Saldo (4) Geldfluss aus der Finanzierungstätigkeit (35 – 36)	-467.100,00	535.900,00	-1.003.000,00
SA5	Saldo (5) Geldfluss aus der voranschlagswirksamen Gebarung (Saldo 3 + Saldo 4)	204.000,00	-190.400,00	394.400,00

1. NVA Finanzierungshaushalt Gesamt 1. Ebene (Anlage 1b)
- interne Vergütungen enthalten

1. Nachtragsvoranschlag 2021

Marktgemeinde Atzenbrugg

NVA Finanzierungshaushalt Gesamt 1. Ebene (Anlage 1b) - interne Vergütungen enthalten

MVAG	Mittelverwendungs- und -aufbringungsgruppen (1. Ebene)	VA 2021 inkl. NVA	VA 2021	1. NVA
OPERATIVE GEBARUNG				
311	Einzahlungen aus der operativen Verwaltungstätigkeit	6.881.600,00	5.952.400,00	929.200,00
312	Einzahlungen aus Transfers (ohne Kapitaltransfers)	685.500,00	636.300,00	49.200,00
313	Einzahlungen aus Finanzerträgen	200,00	200,00	
31	Summe Einzahlungen operative Gebarung	7.567.300,00	6.588.900,00	978.400,00
321	Auszahlungen aus Personalaufwand	867.300,00	857.300,00	10.000,00
322	Auszahlungen aus Sachaufwand (ohne Transferaufwand)	3.105.800,00	2.183.800,00	922.000,00
323	Auszahlungen aus Transfers (ohne Kapitaltransfers)	1.862.600,00	1.778.800,00	83.800,00
324	Auszahlungen aus Finanzaufwand	62.000,00	61.400,00	600,00
32	Summe Auszahlungen operative Gebarung	5.897.700,00	4.881.300,00	1.016.400,00
SA1	Saldo (1) Geldfluss aus der Operativen Gebarung (31 – 32)	1.669.600,00	1.707.600,00	-38.000,00
INVESTIVE GEBARUNG				
331	Einzahlungen aus der Investitionstätigkeit	10.000,00	10.000,00	
332	Einzahlungen aus der Rückzahlung von Darlehen sowie gewährten Vorschüssen			
333	Einzahlungen aus Kapitaltransfers	526.100,00	697.500,00	-171.400,00
33	Summe Einzahlungen investive Gebarung	536.100,00	707.500,00	-171.400,00
341	Auszahlungen aus der Investitionstätigkeit	1.521.500,00	3.078.300,00	-1.556.800,00
342	Auszahlungen von gewährten Darlehen sowie gewährten Vorschüssen			
343	Auszahlungen aus Kapitaltransfers	13.100,00	63.100,00	-50.000,00
34	Summe Auszahlungen investive Gebarung	1.534.600,00	3.141.400,00	-1.606.800,00
SA2	Saldo (2) Geldfluss aus der Investiven Gebarung (33 – 34)	-998.500,00	-2.433.900,00	1.435.400,00
SA3	Saldo (3) Nettofinanzierungssaldo (Saldo 1 + Saldo 2)	671.100,00	-726.300,00	1.397.400,00

1. Nachtragsvoranschlag 2021

Marktgemeinde Atzenbrugg

NVA Finanzierungshaushalt Gesamt 1. Ebene (Anlage 1b) - interne Vergütungen enthalten

MVAG	Mittelverwendungs- und -aufbringungsgruppen (1. Ebene)	VA 2021 inkl. NVA	VA 2021	1. NVA
FINANZIERUNGSTÄTIGKEIT				
351	Einzahlungen aus der Aufnahme von Finanzschulden		1.003.000,00	-1.003.000,00
353	Einzahlungen infolge eines Kapitaltausch bei derivativen Finanzinstrumenten mit Grundgeschäft			
355	Einzahlungen aus dem Abgang von Finanzinstrumenten			
35	Summe Einzahlungen aus der Finanzierungstätigkeit	0,00	1.003.000,00	-1.003.000,00
361	Auszahlungen aus der Tilgung von Finanzschulden	467.100,00	467.100,00	
363	Auszahlungen infolge eines Kapitaltausch bei derivativen Finanzinstrumenten mit Grundgeschäft			
365	Auszahlungen für den Erwerb von Finanzinstrumenten			
36	Summe Auszahlungen aus der Finanzierungstätigkeit	467.100,00	467.100,00	0,00
SA4	Saldo (4) Geldfluss aus der Finanzierungstätigkeit (35 – 36)	-467.100,00	535.900,00	-1.003.000,00
SA5	Saldo (5) Geldfluss aus der voranschlagswirksamen Gebarung (Saldo 3 + Saldo 4)	204.000,00	-190.400,00	394.400,00

1. NVA Finanzierungshaushalt Bereichsbudget 1. und 2. Ebene
(Anlage 1b)

1. Nachtragsvoranschlag 2021

Marktgemeinde Atzenbrugg

NVA Finanzierungshaushalt Bereichsbudget 1. und 2. Ebene (Anlage 1b)

Vertretungskörper und allgemeine Verwaltung (Gruppe 0)

MVAG	Mittelverwendungs- und aufbringungsgruppen (1. und 2. Ebene)	VA 2021 inkl. NVA	VA 2021	1. NVA
311	Einzahlungen aus der operativen Verwaltungstätigkeit	112.100,00	107.700,00	4.400,00
3111	Einzahlungen aus eigenen Abgaben			
3112	Einzahlungen aus Ertragsanteilen			
3113	Einzahlungen aus Gebühren			
3114	Einzahlungen aus Leistungen	3.400,00	3.400,00	
3115	Einzahlungen aus Besitz und wirtschaftlicher Tätigkeit	25.200,00	25.200,00	
3116	Einzahlungen aus Veräußerung von geringwertigen Wirtschaftsgütern (GWG) und sonstige Einzahlungen	83.500,00	79.100,00	4.400,00
312	Einzahlungen aus Transfers (ohne Kapitaltransfers)	700,00	700,00	0,00
3121	Transferzahlungen von Trägern des öffentlichen Rechts	700,00	700,00	
3122	Transferzahlungen von Beteiligungen			
3123	Transferzahlungen von Unternehmen (inkl. Finanzunternehmen)			
3124	Transferzahlungen von Haushalte und Organisationen ohne Erwerbscharakter			
3125	Transferzahlungen vom Ausland			
3126	Investitions- und Tilgungszuschüsse zwischen Unternehmungen und Betrieben der Gebietskörperschaft und der Gebietskörperschaft			
313	Einzahlungen aus Finanzerträgen	0,00	0,00	0,00
3131	Einzahlungen aus Zinserträgen			
3133	Einzahlungen aus Gewinnentnahmen von marktbestimmten Betrieben			
3134	Sonstige Einzahlungen aus Finanzerträgen			
3135	Einzahlungen aus Dividenden/Gewinnausschüttungen			
31	Summe Einzahlungen operative Gebarung	112.800,00	108.400,00	4.400,00
321	Auszahlungen aus Personalaufwand	239.000,00	235.300,00	3.700,00
3211	Auszahlungen für Personalaufwand Bezüge, Nebengebühren, und Mehrleistungsvergütungen)	177.800,00	178.100,00	-300,00
3212	Auszahlungen für gesetzliche und freiwillige Sozialaufwendungen	61.200,00	57.200,00	4.000,00
3213	Auszahlungen aus sonstigem Personalaufwand			
322	Auszahlungen aus Sachaufwand (ohne Transferaufwand)	328.700,00	303.400,00	25.300,00
3221	Auszahlungen für Gebrauchs- und Verbrauchsgüter, Handelswaren	29.800,00	27.200,00	2.600,00
3222	Auszahlungen für Verwaltungs- und Betriebsaufwand	39.900,00	32.000,00	7.900,00
3223	Auszahlungen für Leasing- und Mietaufwand	9.200,00	7.400,00	1.800,00
3224	Auszahlungen für Instandhaltung	30.100,00	29.000,00	1.100,00
3225	Sonstige Auszahlungen aus Sachaufwand	219.700,00	207.800,00	11.900,00
323	Auszahlungen aus Transfers (ohne Kapitaltransfers)	22.400,00	36.700,00	-14.300,00
3231	Transferzahlungen an Träger des öffentlichen Rechts		14.100,00	-14.100,00
3232	Transferzahlungen an Beteiligungen			
3233	Transferzahlungen an Unternehmen (inkl. Finanzunternehmen)			

1. Nachtragsvoranschlag 2021

Marktgemeinde Atzenbrugg

NVA Finanzierungshaushalt Bereichsbudget 1. und 2. Ebene (Anlage 1b)

Vertretungskörper und allgemeine Verwaltung (Gruppe 0)

MVAG	Mittelverwendungs- und aufbringungsgruppen (1. und 2. Ebene)	VA 2021 inkl. NVA	VA 2021	1. NVA
3234	Transferzahlungen an Haushalte und Organisationen ohne Erwerbscharakter	22.400,00	22.600,00	-200,00
3235	Transferzahlungen an das Ausland			
3236	Investitions- und Tilgungszuschüsse zwischen Unternehmungen und Betrieben der Gebietskörperschaft und der Gebietskörperschaft			
324	Auszahlungen aus Finanzaufwand	1.500,00	1.500,00	0,00
3241	Auszahlungen für Zinsaufwand, für Finanzierungsleasing, für Forderungskauf, für Finanzschulden und derivative Finanzinstrumente m	1.500,00	1.500,00	
3242	Auszahlungen für Zinsen aus derivativen Finanzinstrumenten ohne Grundgeschäft			
3243	Auszahlung aus Gewinnentnahmen von marktbestimmten Betrieben			
3244	Sonstige Auszahlungen aus Finanzaufwendungen			
32	Summe Auszahlungen operative Gebarung	591.600,00	576.900,00	14.700,00
SA1	Saldo (1) Geldfluss aus der Operativen Gebarung (31 – 32)	-478.800,00	-468.500,00	-10.300,00
331	Einzahlungen aus der Investitionstätigkeit	0,00	0,00	0,00
3311	Einzahlungen aus der Veräußerung von immateriellem Vermögen			
3312	Einzahlungen aus der Veräußerung von Grundstücken und Grundstückeinrichtungen			
3313	Einzahlungen aus der Veräußerung von Gebäuden und Bauten			
3314	Einzahlungen aus der Veräußerung von technischen Anlagen, Fahrzeuge und Maschinen			
3315	Einzahlungen aus der Veräußerung von Amts-, Betriebs- und Geschäftsausstattung			
3316	Einzahlungen aus der Veräußerung von Kulturgütern			
3317	Einzahlungen aus der Veräußerung von Beteiligungen			
332	Einzahlungen aus der Rückzahlung von Darlehen sowie gewährten Vorschüssen	0,00	0,00	0,00
3321	Einzahlungen aus Darlehen an Träger des öffentlichen Rechts			
3322	Einzahlungen aus Darlehen an Beteiligungen			
3323	Einzahlungen aus Darlehen an Unternehmen und Haushalte			
3325	Einzahlungen aus Vorschüssen und Anzahlungen			
333	Einzahlungen aus Kapitaltransfers	0,00	0,00	0,00
3331	Kapitaltransferzahlungen von Trägern des öffentlichen Rechts			
3332	Kapitaltransferzahlungen von Beteiligungen			
3333	Kapitaltransferzahlungen von Unternehmen			
3334	Kapitaltransferzahlungen von Haushalten und Organisationen ohne Erwerbscharakter			
3335	Kapitaltransferzahlungen vom Ausland			
33	Summe Einzahlungen investive Gebarung	0,00	0,00	0,00
341	Auszahlungen aus der Investitionstätigkeit	49.000,00	44.000,00	5.000,00
3411	Auszahlungen für den Erwerb von immateriellem Vermögen	36.000,00	35.000,00	1.000,00
3412	Auszahlungen für den Erwerb von Grundstücken und Grundstückseinrichtungen			

1. Nachtragsvoranschlag 2021

NVA Finanzierungshaushalt Bereichsbudget 1. und 2. Ebene (Anlage 1b)

Marktgemeinde Atzenbrugg

Vertretungskörper und allgemeine Verwaltung (Gruppe 0)

MVAG	Mittelverwendungs- und aufbringungsgruppen (1. und 2. Ebene)	VA 2021 inkl. NVA	VA 2021	1. NVA
3413	Auszahlungen für den Erwerb von Gebäuden und Bauten			
3414	Auszahlungen für den Erwerb von technischen Anlagen, Fahrzeuge und Maschinen	7.000,00	1.000,00	6.000,00
3415	Auszahlungen für den Erwerb von Amts-, Betriebs- und Geschäftsausstattung	6.000,00	8.000,00	-2.000,00
3416	Auszahlungen für den Erwerb von Kulturgütern			
3417	Auszahlungen für den Erwerb von Beteiligungen			
342	Auszahlungen von gewährten Darlehen sowie gewährten Vorschüssen	0,00	0,00	0,00
3421	Auszahlung von Darlehen an Träger des öffentlichen Rechts			
3422	Auszahlung von Darlehen an Beteiligungen			
3423	Auszahlung von Darlehen an Unternehmen und Haushalte			
3425	Auszahlungen von Vorschüssen und Anzahlungen			
343	Auszahlungen aus Kapitaltransfers	0,00	0,00	0,00
3431	Kapitaltransferzahlungen an Träger des öffentlichen Rechts			
3432	Kapitaltransferzahlungen an Beteiligungen			
3433	Kapitaltransferzahlungen an Unternehmen (Finanzunternehmen)			
3434	Kapitaltransferzahlungen an Haushalte und Organisationen ohne Erwerbscharakter			
3435	Kapitaltransferzahlungen an das Ausland			
34	Summe Auszahlungen investive Gebarung	49.000,00	44.000,00	5.000,00
SA2	Saldo (2) Geldfluss aus der Investiven Gebarung (33 – 34)	-49.000,00	-44.000,00	-5.000,00
SA3	Saldo (3) Nettofinanzierungssaldo (Saldo 1 + Saldo 2)	-527.800,00	-512.500,00	-15.300,00
351	Einzahlungen aus der Aufnahme von Finanzschulden	0,00	0,00	0,00
3511	Einzahlungen aus empfangenen Darlehen von öffentlichen Körperschaften und Rechtsträgern			
3512	Einzahlungen aus empfangenen Darlehen von Beteiligungen			
3513	Einzahlungen aus empfangenen Darlehen von Unternehmen und privaten Haushalten			
3514	Einzahlungen aus Finanzschulden (Finanzunternehmen)			
353	Einzahlungen infolge eines Kapitaltausch bei derivativen Finanzinstrumenten mit Grundgeschäft	0,00	0,00	0,00
3530	Einzahlungen infolge eines Kapitaltausch bei derivativen Finanzinstrumenten mit Grundgeschäft			
355	Einzahlungen aus dem Abgang von Finanzinstrumenten	0,00	0,00	0,00
3550	Einzahlungen aus dem Abgang von Finanzinstrumenten			
35	Summe Einzahlungen aus der Finanzierungstätigkeit	0,00	0,00	0,00
361	Auszahlungen aus der Tilgung von Finanzschulden	35.400,00	35.400,00	0,00
3611	Auszahlungen aus empfangenen Darlehen von öffentlichen Körperschaften und Rechtsträgern			

Vertretungskörper und allgemeine Verwaltung (Gruppe 0)

MVAG	Mittelverwendungs- und aufbringungsgruppen (1. und 2. Ebene)	VA 2021 inkl. NVA	VA 2021	1. NVA
3612	Auszahlungen aus empfangenen Darlehen von Beteiligungen			
3613	Auszahlungen aus empfangenen Darlehen von Unternehmen und privaten Haushalten			
3614	Auszahlungen aus Finanzschulden	35.400,00	35.400,00	
3615	Auszahlung aus der Rückzahlung von Leasingverbindlichkeiten			
363	Auszahlungen infolge eines Kapitaltausch bei derivativen Finanzinstrumenten mit Grundgeschäft	0,00	0,00	0,00
3630	Auszahlungen infolge eines Kapitaltausch bei derivativen Finanzinstrumenten mit Grundgeschäft			
365	Auszahlungen für den Erwerb von Finanzinstrumenten	0,00	0,00	0,00
3650	Auszahlungen für den Erwerb von Finanzinstrumenten			
36	Summe Auszahlungen aus der Finanzierungstätigkeit	35.400,00	35.400,00	0,00
SA4	Saldo (4) Geldfluss aus der Finanzierungstätigkeit (35 – 36)	-35.400,00	-35.400,00	0,00
SA5	Saldo (5) Geldfluss aus der voranschlagswirksamen Gebarung (Saldo 3 + Saldo 4)	-563.200,00	-547.900,00	-15.300,00

Öffentliche Ordnung und Sicherheit (Gruppe 1)

MVAG	Mittelverwendungs- und aufbringungsgruppen (1. und 2. Ebene)	VA 2021 inkl. NVA	VA 2021	1. NVA
311	Einzahlungen aus der operativen Verwaltungstätigkeit	15.600,00	15.100,00	500,00
3111	Einzahlungen aus eigenen Abgaben			
3112	Einzahlungen aus Ertragsanteilen			
3113	Einzahlungen aus Gebühren			
3114	Einzahlungen aus Leistungen	15.500,00	15.000,00	500,00
3115	Einzahlungen aus Besitz und wirtschaftlicher Tätigkeit			
3116	Einzahlungen aus Veräußerung von geringwertigen Wirtschaftsgütern (GWG) und sonstige Einzahlungen	100,00	100,00	
312	Einzahlungen aus Transfers (ohne Kapitaltransfers)	8.000,00	8.000,00	0,00
3121	Transferzahlungen von Trägern des öffentlichen Rechts	8.000,00	8.000,00	
3122	Transferzahlungen von Beteiligungen			
3123	Transferzahlungen von Unternehmen (inkl. Finanzunternehmen)			
3124	Transferzahlungen von Haushalte und Organisationen ohne Erwerbscharakter			
3125	Transferzahlungen vom Ausland			
3126	Investitions- und Tilgungszuschüsse zwischen Unternehmungen und Betrieben der Gebietskörperschaft und der Gebietskörperschaft			
313	Einzahlungen aus Finanzerträgen	0,00	0,00	0,00
3131	Einzahlungen aus Zinserträgen			
3133	Einzahlungen aus Gewinnentnahmen von marktbestimmten Betrieben			
3134	Sonstige Einzahlungen aus Finanzerträgen			
3135	Einzahlungen aus Dividenden/Gewinnausschüttungen			
31	Summe Einzahlungen operative Gebarung	23.600,00	23.100,00	500,00
321	Auszahlungen aus Personalaufwand	0,00	0,00	0,00
3211	Auszahlungen für Personalaufwand Bezüge, Nebengebühren, und Mehrleistungsvergütungen)			
3212	Auszahlungen für gesetzliche und freiwillige Sozialaufwendungen			
3213	Auszahlungen aus sonstigem Personalaufwand			
322	Auszahlungen aus Sachaufwand (ohne Transferaufwand)	23.000,00	13.900,00	9.100,00
3221	Auszahlungen für Gebrauchs- und Verbrauchsgüter, Handelswaren			
3222	Auszahlungen für Verwaltungs- und Betriebsaufwand	1.200,00	1.000,00	200,00
3223	Auszahlungen für Leasing- und Mietaufwand			
3224	Auszahlungen für Instandhaltung	17.000,00	10.000,00	7.000,00
3225	Sonstige Auszahlungen aus Sachaufwand	4.800,00	2.900,00	1.900,00
323	Auszahlungen aus Transfers (ohne Kapitaltransfers)	121.600,00	103.800,00	17.800,00
3231	Transferzahlungen an Träger des öffentlichen Rechts	119.600,00	102.800,00	16.800,00
3232	Transferzahlungen an Beteiligungen			
3233	Transferzahlungen an Unternehmen (inkl. Finanzunternehmen)			

Öffentliche Ordnung und Sicherheit (Gruppe 1)

MVAG	Mittelverwendungs- und aufbringungsgruppen (1. und 2. Ebene)	VA 2021 inkl. NVA	VA 2021	1. NVA
3234	Transferzahlungen an Haushalte und Organisationen ohne Erwerbscharakter	2.000,00	1.000,00	1.000,00
3235	Transferzahlungen an das Ausland			
3236	Investitions- und Tilgungszuschüsse zwischen Unternehmungen und Betrieben der Gebietskörperschaft und der Gebietskörperschaft			
324	Auszahlungen aus Finanzaufwand	0,00	0,00	0,00
3241	Auszahlungen für Zinsaufwand, für Finanzierungsleasing, für Forderungskauf, für Finanzschulden und derivative Finanzinstrumente m			
3242	Auszahlungen für Zinsen aus derivativen Finanzinstrumenten ohne Grundgeschäft			
3243	Auszahlung aus Gewinnentnahmen von marktbestimmten Betrieben			
3244	Sonstige Auszahlungen aus Finanzaufwendungen			
32	Summe Auszahlungen operative Gebarung	144.600,00	117.700,00	26.900,00
SA1	Saldo (1) Geldfluss aus der Operativen Gebarung (31 – 32)	-121.000,00	-94.600,00	-26.400,00
331	Einzahlungen aus der Investitionstätigkeit	0,00	0,00	0,00
3311	Einzahlungen aus der Veräußerung von immateriellem Vermögen			
3312	Einzahlungen aus der Veräußerung von Grundstücken und Grundstückeinrichtungen			
3313	Einzahlungen aus der Veräußerung von Gebäuden und Bauten			
3314	Einzahlungen aus der Veräußerung von technischen Anlagen, Fahrzeuge und Maschinen			
3315	Einzahlungen aus der Veräußerung von Amts-, Betriebs- und Geschäftsausstattung			
3316	Einzahlungen aus der Veräußerung von Kulturgütern			
3317	Einzahlungen aus der Veräußerung von Beteiligungen			
332	Einzahlungen aus der Rückzahlung von Darlehen sowie gewährten Vorschüssen	0,00	0,00	0,00
3321	Einzahlungen aus Darlehen an Träger des öffentlichen Rechts			
3322	Einzahlungen aus Darlehen an Beteiligungen			
3323	Einzahlungen aus Darlehen an Unternehmen und Haushalte			
3325	Einzahlungen aus Vorschüssen und Anzahlungen			
333	Einzahlungen aus Kapitaltransfers	0,00	0,00	0,00
3331	Kapitaltransferzahlungen von Trägern des öffentlichen Rechts			
3332	Kapitaltransferzahlungen von Beteiligungen			
3333	Kapitaltransferzahlungen von Unternehmen			
3334	Kapitaltransferzahlungen von Haushalten und Organisationen ohne Erwerbscharakter			
3335	Kapitaltransferzahlungen vom Ausland			
33	Summe Einzahlungen investive Gebarung	0,00	0,00	0,00
341	Auszahlungen aus der Investitionstätigkeit	0,00	0,00	0,00
3411	Auszahlungen für den Erwerb von immateriellem Vermögen			
3412	Auszahlungen für den Erwerb von Grundstücken und Grundstückseinrichtungen			

Öffentliche Ordnung und Sicherheit (Gruppe 1)

MVAG	Mittelverwendungs- und aufbringungsgruppen (1. und 2. Ebene)	VA 2021 inkl. NVA	VA 2021	1. NVA
3413	Auszahlungen für den Erwerb von Gebäuden und Bauten			
3414	Auszahlungen für den Erwerb von technischen Anlagen, Fahrzeuge und Maschinen			
3415	Auszahlungen für den Erwerb von Amts-, Betriebs- und Geschäftsausstattung			
3416	Auszahlungen für den Erwerb von Kulturgütern			
3417	Auszahlungen für den Erwerb von Beteiligungen			
342	Auszahlungen von gewährten Darlehen sowie gewährten Vorschüssen	0,00	0,00	0,00
3421	Auszahlung von Darlehen an Träger des öffentlichen Rechts			
3422	Auszahlung von Darlehen an Beteiligungen			
3423	Auszahlung von Darlehen an Unternehmen und Haushalte			
3425	Auszahlungen von Vorschüssen und Anzahlungen			
343	Auszahlungen aus Kapitaltransfers	12.000,00	12.000,00	0,00
3431	Kapitaltransferzahlungen an Träger des öffentlichen Rechts	12.000,00	12.000,00	
3432	Kapitaltransferzahlungen an Beteiligungen			
3433	Kapitaltransferzahlungen an Unternehmen (Finanzunternehmen)			
3434	Kapitaltransferzahlungen an Haushalte und Organisationen ohne Erwerbscharakter			
3435	Kapitaltransferzahlungen an das Ausland			
34	Summe Auszahlungen investive Gebarung	12.000,00	12.000,00	0,00
SA2	Saldo (2) Geldfluss aus der Investiven Gebarung (33 – 34)	-12.000,00	-12.000,00	0,00
SA3	Saldo (3) Nettofinanzierungssaldo (Saldo 1 + Saldo 2)	-133.000,00	-106.600,00	-26.400,00
351	Einzahlungen aus der Aufnahme von Finanzschulden	0,00	0,00	0,00
3511	Einzahlungen aus empfangenen Darlehen von öffentlichen Körperschaften und Rechtsträgern			
3512	Einzahlungen aus empfangenen Darlehen von Beteiligungen			
3513	Einzahlungen aus empfangenen Darlehen von Unternehmen und privaten Haushalten			
3514	Einzahlungen aus Finanzschulden (Finanzunternehmen)			
353	Einzahlungen infolge eines Kapitaltausch bei derivativen Finanzinstrumenten mit Grundgeschäft	0,00	0,00	0,00
3530	Einzahlungen infolge eines Kapitaltausch bei derivativen Finanzinstrumenten mit Grundgeschäft			
355	Einzahlungen aus dem Abgang von Finanzinstrumenten	0,00	0,00	0,00
3550	Einzahlungen aus dem Abgang von Finanzinstrumenten			
35	Summe Einzahlungen aus der Finanzierungstätigkeit	0,00	0,00	0,00
361	Auszahlungen aus der Tilgung von Finanzschulden	0,00	0,00	0,00
3611	Auszahlungen aus empfangenen Darlehen von öffentlichen Körperschaften und Rechtsträgern			

Öffentliche Ordnung und Sicherheit (Gruppe 1)

MVAG	Mittelverwendungs- und aufbringungsgruppen (1. und 2. Ebene)	VA 2021 inkl. NVA	VA 2021	1. NVA
3612	Auszahlungen aus empfangenen Darlehen von Beteiligungen			
3613	Auszahlungen aus empfangenen Darlehen von Unternehmen und privaten Haushalten			
3614	Auszahlungen aus Finanzschulden			
3615	Auszahlung aus der Rückzahlung von Leasingverbindlichkeiten			
363	Auszahlungen infolge eines Kapitaltausch bei derivativen Finanzinstrumenten mit Grundgeschäft	0,00	0,00	0,00
3630	Auszahlungen infolge eines Kapitaltausch bei derivativen Finanzinstrumenten mit Grundgeschäft			
365	Auszahlungen für den Erwerb von Finanzinstrumenten	0,00	0,00	0,00
3650	Auszahlungen für den Erwerb von Finanzinstrumenten			
36	Summe Auszahlungen aus der Finanzierungstätigkeit	0,00	0,00	0,00
SA4	Saldo (4) Geldfluss aus der Finanzierungstätigkeit (35 – 36)	0,00	0,00	0,00
SA5	Saldo (5) Geldfluss aus der voranschlagswirksamen Gebarung (Saldo 3 + Saldo 4)	-133.000,00	-106.600,00	-26.400,00

1. Nachtragsvoranschlag 2021

NVA Finanzierungshaushalt Bereichsbudget 1. und 2. Ebene (Anlage 1b)

Marktgemeinde Atzenbrugg

Unterricht, Erziehung, Sport und Wissenschaft (Gruppe 2)

MVAG	Mittelverwendungs- und aufbringungsgruppen (1. und 2. Ebene)	VA 2021 inkl. NVA	VA 2021	1. NVA
311	Einzahlungen aus der operativen Verwaltungstätigkeit	584.200,00	54.300,00	529.900,00
3111	Einzahlungen aus eigenen Abgaben			
3112	Einzahlungen aus Ertragsanteilen			
3113	Einzahlungen aus Gebühren			
3114	Einzahlungen aus Leistungen	43.500,00	39.000,00	4.500,00
3115	Einzahlungen aus Besitz und wirtschaftlicher Tätigkeit	2.500,00	3.000,00	-500,00
3116	Einzahlungen aus Veräußerung von geringwertigen Wirtschaftsgütern (GWG) und sonstige Einzahlungen	538.200,00	12.300,00	525.900,00
312	Einzahlungen aus Transfers (ohne Kapitaltransfers)	70.400,00	71.600,00	-1.200,00
3121	Transferzahlungen von Trägern des öffentlichen Rechts	70.400,00	71.600,00	-1.200,00
3122	Transferzahlungen von Beteiligungen			
3123	Transferzahlungen von Unternehmen (inkl. Finanzunternehmen)			
3124	Transferzahlungen von Haushalte und Organisationen ohne Erwerbscharakter			
3125	Transferzahlungen vom Ausland			
3126	Investitions- und Tilgungszuschüsse zwischen Unternehmungen und Betrieben der Gebietskörperschaft und der Gebietskörperschaft			
313	Einzahlungen aus Finanzerträgen	0,00	0,00	0,00
3131	Einzahlungen aus Zinserträgen			
3133	Einzahlungen aus Gewinnentnahmen von marktbestimmten Betrieben			
3134	Sonstige Einzahlungen aus Finanzerträgen			
3135	Einzahlungen aus Dividenden/Gewinnausschüttungen			
31	Summe Einzahlungen operative Gebarung	654.600,00	125.900,00	528.700,00
321	Auszahlungen aus Personalaufwand	298.300,00	296.000,00	2.300,00
3211	Auszahlungen für Personalaufwand Bezüge, Nebengebühren, und Mehrleistungsvergütungen)	239.300,00	236.000,00	3.300,00
3212	Auszahlungen für gesetzliche und freiwillige Sozialaufwendungen	59.000,00	60.000,00	-1.000,00
3213	Auszahlungen aus sonstigem Personalaufwand			
322	Auszahlungen aus Sachaufwand (ohne Transferaufwand)	328.800,00	269.800,00	59.000,00
3221	Auszahlungen für Gebrauchs- und Verbrauchsgüter, Handelswaren	75.100,00	40.700,00	34.400,00
3222	Auszahlungen für Verwaltungs- und Betriebsaufwand	14.700,00	14.700,00	
3223	Auszahlungen für Leasing- und Mietaufwand	15.900,00	15.900,00	
3224	Auszahlungen für Instandhaltung	26.500,00	23.100,00	3.400,00
3225	Sonstige Auszahlungen aus Sachaufwand	196.600,00	175.400,00	21.200,00
323	Auszahlungen aus Transfers (ohne Kapitaltransfers)	206.600,00	207.200,00	-600,00
3231	Transferzahlungen an Träger des öffentlichen Rechts	186.800,00	188.000,00	-1.200,00
3232	Transferzahlungen an Beteiligungen			
3233	Transferzahlungen an Unternehmen (inkl. Finanzunternehmen)			

1. Nachtragsvoranschlag 2021

NVA Finanzierungshaushalt Bereichsbudget 1. und 2. Ebene (Anlage 1b)

Marktgemeinde Atzenbrugg

Unterricht, Erziehung, Sport und Wissenschaft (Gruppe 2)

MVAG	Mittelverwendungs- und aufbringungsgruppen (1. und 2. Ebene)	VA 2021 inkl. NVA	VA 2021	1. NVA
3234	Transferzahlungen an Haushalte und Organisationen ohne Erwerbscharakter	19.800,00	19.200,00	600,00
3235	Transferzahlungen an das Ausland			
3236	Investitions- und Tilgungszuschüsse zwischen Unternehmungen und Betrieben der Gebietskörperschaft und der Gebietskörperschaft			
324	Auszahlungen aus Finanzaufwand	4.000,00	4.000,00	0,00
3241	Auszahlungen für Zinsaufwand, für Finanzierungsleasing, für Forderungskauf, für Finanzschulden und derivative Finanzinstrumente m	4.000,00	4.000,00	
3242	Auszahlungen für Zinsen aus derivativen Finanzinstrumenten ohne Grundgeschäft			
3243	Auszahlung aus Gewinnentnahmen von marktbestimmten Betrieben			
3244	Sonstige Auszahlungen aus Finanzaufwendungen			
32	Summe Auszahlungen operative Gebarung	837.700,00	777.000,00	60.700,00
SA1	Saldo (1) Geldfluss aus der Operativen Gebarung (31 – 32)	-183.100,00	-651.100,00	468.000,00
331	Einzahlungen aus der Investitionstätigkeit	0,00	0,00	0,00
3311	Einzahlungen aus der Veräußerung von immateriellem Vermögen			
3312	Einzahlungen aus der Veräußerung von Grundstücken und Grundstückeinrichtungen			
3313	Einzahlungen aus der Veräußerung von Gebäuden und Bauten			
3314	Einzahlungen aus der Veräußerung von technischen Anlagen, Fahrzeuge und Maschinen			
3315	Einzahlungen aus der Veräußerung von Amts-, Betriebs- und Geschäftsausstattung			
3316	Einzahlungen aus der Veräußerung von Kulturgütern			
3317	Einzahlungen aus der Veräußerung von Beteiligungen			
332	Einzahlungen aus der Rückzahlung von Darlehen sowie gewährten Vorschüssen	0,00	0,00	0,00
3321	Einzahlungen aus Darlehen an Träger des öffentlichen Rechts			
3322	Einzahlungen aus Darlehen an Beteiligungen			
3323	Einzahlungen aus Darlehen an Unternehmen und Haushalte			
3325	Einzahlungen aus Vorschüssen und Anzahlungen			
333	Einzahlungen aus Kapitaltransfers	200.000,00	0,00	200.000,00
3331	Kapitaltransferzahlungen von Trägern des öffentlichen Rechts			
3332	Kapitaltransferzahlungen von Beteiligungen			
3333	Kapitaltransferzahlungen von Unternehmen	200.000,00		200.000,00
3334	Kapitaltransferzahlungen von Haushalten und Organisationen ohne Erwerbscharakter			
3335	Kapitaltransferzahlungen vom Ausland			
33	Summe Einzahlungen investive Gebarung	200.000,00	0,00	200.000,00
341	Auszahlungen aus der Investitionstätigkeit	174.000,00	1.123.000,00	-949.000,00
3411	Auszahlungen für den Erwerb von immateriellem Vermögen			
3412	Auszahlungen für den Erwerb von Grundstücken und Grundstückseinrichtungen			

1. Nachtragsvoranschlag 2021

NVA Finanzierungshaushalt Bereichsbudget 1. und 2. Ebene (Anlage 1b)

Marktgemeinde Atzenbrugg

Unterricht, Erziehung, Sport und Wissenschaft (Gruppe 2)

MVAG	Mittelverwendungs- und aufbringungsgruppen (1. und 2. Ebene)	VA 2021 inkl. NVA	VA 2021	1. NVA
3413	Auszahlungen für den Erwerb von Gebäuden und Bauten	150.000,00	1.100.000,00	-950.000,00
3414	Auszahlungen für den Erwerb von technischen Anlagen, Fahrzeuge und Maschinen			
3415	Auszahlungen für den Erwerb von Amts-, Betriebs- und Geschäftsausstattung	24.000,00	23.000,00	1.000,00
3416	Auszahlungen für den Erwerb von Kulturgütern			
3417	Auszahlungen für den Erwerb von Beteiligungen			
342	Auszahlungen von gewährten Darlehen sowie gewährten Vorschüssen	0,00	0,00	0,00
3421	Auszahlung von Darlehen an Träger des öffentlichen Rechts			
3422	Auszahlung von Darlehen an Beteiligungen			
3423	Auszahlung von Darlehen an Unternehmen und Haushalte			
3425	Auszahlungen von Vorschüssen und Anzahlungen			
343	Auszahlungen aus Kapitaltransfers	1.000,00	1.000,00	0,00
3431	Kapitaltransferzahlungen an Träger des öffentlichen Rechts			
3432	Kapitaltransferzahlungen an Beteiligungen			
3433	Kapitaltransferzahlungen an Unternehmen (Finanzunternehmen)			
3434	Kapitaltransferzahlungen an Haushalte und Organisationen ohne Erwerbscharakter	1.000,00	1.000,00	
3435	Kapitaltransferzahlungen an das Ausland			
34	Summe Auszahlungen investive Gebarung	175.000,00	1.124.000,00	-949.000,00
SA2	Saldo (2) Geldfluss aus der Investiven Gebarung (33 – 34)	25.000,00	-1.124.000,00	1.149.000,00
SA3	Saldo (3) Nettofinanzierungssaldo (Saldo 1 + Saldo 2)	-158.100,00	-1.775.100,00	1.617.000,00
351	Einzahlungen aus der Aufnahme von Finanzschulden	0,00	1.000.000,00	-1.000.000,00
3511	Einzahlungen aus empfangenen Darlehen von öffentlichen Körperschaften und Rechtsträgern			
3512	Einzahlungen aus empfangenen Darlehen von Beteiligungen			
3513	Einzahlungen aus empfangenen Darlehen von Unternehmen und privaten Haushalten			
3514	Einzahlungen aus Finanzschulden (Finanzunternehmen)		1.000.000,00	-1.000.000,00
353	Einzahlungen infolge eines Kapitaltausch bei derivativen Finanzinstrumenten mit Grundgeschäft	0,00	0,00	0,00
3530	Einzahlungen infolge eines Kapitaltausch bei derivativen Finanzinstrumenten mit Grundgeschäft			
355	Einzahlungen aus dem Abgang von Finanzinstrumenten	0,00	0,00	0,00
3550	Einzahlungen aus dem Abgang von Finanzinstrumenten			
35	Summe Einzahlungen aus der Finanzierungstätigkeit	0,00	1.000.000,00	-1.000.000,00
361	Auszahlungen aus der Tilgung von Finanzschulden	45.500,00	45.500,00	0,00
3611	Auszahlungen aus empfangenen Darlehen von öffentlichen Körperschaften und Rechtsträgern			

Unterricht, Erziehung, Sport und Wissenschaft (Gruppe 2)

MVAG	Mittelverwendungs- und aufbringungsgruppen (1. und 2. Ebene)	VA 2021 inkl. NVA	VA 2021	1. NVA
3612	Auszahlungen aus empfangenen Darlehen von Beteiligungen			
3613	Auszahlungen aus empfangenen Darlehen von Unternehmen und privaten Haushalten			
3614	Auszahlungen aus Finanzschulden	45.500,00	45.500,00	
3615	Auszahlung aus der Rückzahlung von Leasingverbindlichkeiten			
363	Auszahlungen infolge eines Kapitaltausch bei derivativen Finanzinstrumenten mit Grundgeschäft	0,00	0,00	0,00
3630	Auszahlungen infolge eines Kapitaltausch bei derivativen Finanzinstrumenten mit Grundgeschäft			
365	Auszahlungen für den Erwerb von Finanzinstrumenten	0,00	0,00	0,00
3650	Auszahlungen für den Erwerb von Finanzinstrumenten			
36	Summe Auszahlungen aus der Finanzierungstätigkeit	45.500,00	45.500,00	0,00
SA4	Saldo (4) Geldfluss aus der Finanzierungstätigkeit (35 – 36)	-45.500,00	954.500,00	-1.000.000,00
SA5	Saldo (5) Geldfluss aus der voranschlagswirksamen Gebarung (Saldo 3 + Saldo 4)	-203.600,00	-820.600,00	617.000,00

1. Nachtragsvoranschlag 2021

NVA Finanzierungshaushalt Bereichsbudget 1. und 2. Ebene (Anlage 1b)

Marktgemeinde Atzenbrugg

Kunst, Kultur und Kultus (Gruppe 3)

MVAG	Mittelverwendungs- und aufbringungsgruppen (1. und 2. Ebene)	VA 2021 inkl. NVA	VA 2021	1. NVA
311	Einzahlungen aus der operativen Verwaltungstätigkeit	4.000,00	4.000,00	0,00
3111	Einzahlungen aus eigenen Abgaben			
3112	Einzahlungen aus Ertragsanteilen			
3113	Einzahlungen aus Gebühren			
3114	Einzahlungen aus Leistungen			
3115	Einzahlungen aus Besitz und wirtschaftlicher Tätigkeit			
3116	Einzahlungen aus Veräußerung von geringwertigen Wirtschaftsgütern (GWG) und sonstige Einzahlungen	4.000,00	4.000,00	
312	Einzahlungen aus Transfers (ohne Kapitaltransfers)	0,00	0,00	0,00
3121	Transferzahlungen von Trägern des öffentlichen Rechts			
3122	Transferzahlungen von Beteiligungen			
3123	Transferzahlungen von Unternehmen (inkl. Finanzunternehmen)			
3124	Transferzahlungen von Haushalte und Organisationen ohne Erwerbscharakter			
3125	Transferzahlungen vom Ausland			
3126	Investitions- und Tilgungszuschüsse zwischen Unternehmungen und Betrieben der Gebietskörperschaft und der Gebietskörperschaft			
313	Einzahlungen aus Finanzerträgen	0,00	0,00	0,00
3131	Einzahlungen aus Zinserträgen			
3133	Einzahlungen aus Gewinnentnahmen von marktbestimmten Betrieben			
3134	Sonstige Einzahlungen aus Finanzerträgen			
3135	Einzahlungen aus Dividenden/Gewinnausschüttungen			
31	Summe Einzahlungen operative Gebarung	4.000,00	4.000,00	0,00
321	Auszahlungen aus Personalaufwand	0,00	0,00	0,00
3211	Auszahlungen für Personalaufwand Bezüge, Nebengebühren, und Mehrleistungsvergütungen)			
3212	Auszahlungen für gesetzliche und freiwillige Sozialaufwendungen			
3213	Auszahlungen aus sonstigem Personalaufwand			
322	Auszahlungen aus Sachaufwand (ohne Transferaufwand)	116.500,00	109.300,00	7.200,00
3221	Auszahlungen für Gebrauchs- und Verbrauchsgüter, Handelswaren	700,00	500,00	200,00
3222	Auszahlungen für Verwaltungs- und Betriebsaufwand	2.400,00	2.400,00	
3223	Auszahlungen für Leasing- und Mietaufwand			
3224	Auszahlungen für Instandhaltung	52.000,00	32.000,00	20.000,00
3225	Sonstige Auszahlungen aus Sachaufwand	61.400,00	74.400,00	-13.000,00
323	Auszahlungen aus Transfers (ohne Kapitaltransfers)	80.000,00	70.500,00	9.500,00
3231	Transferzahlungen an Träger des öffentlichen Rechts	51.000,00	42.000,00	9.000,00
3232	Transferzahlungen an Beteiligungen	25.000,00	25.000,00	
3233	Transferzahlungen an Unternehmen (inkl. Finanzunternehmen)			

1. Nachtragsvoranschlag 2021

Marktgemeinde Atzenbrugg

NVA Finanzierungshaushalt Bereichsbudget 1. und 2. Ebene (Anlage 1b)

Kunst, Kultur und Kultus (Gruppe 3)

MVAG	Mittelverwendungs- und aufbringungsgruppen (1. und 2. Ebene)	VA 2021 inkl. NVA	VA 2021	1. NVA
3234	Transferzahlungen an Haushalte und Organisationen ohne Erwerbscharakter	4.000,00	3.500,00	500,00
3235	Transferzahlungen an das Ausland			
3236	Investitions- und Tilgungszuschüsse zwischen Unternehmungen und Betrieben der Gebietskörperschaft und der Gebietskörperschaft			
324	Auszahlungen aus Finanzaufwand	0,00	0,00	0,00
3241	Auszahlungen für Zinsaufwand, für Finanzierungsleasing, für Forderungskauf, für Finanzschulden und derivative Finanzinstrumente m			
3242	Auszahlungen für Zinsen aus derivativen Finanzinstrumenten ohne Grundgeschäft			
3243	Auszahlung aus Gewinnentnahmen von marktbestimmten Betrieben			
3244	Sonstige Auszahlungen aus Finanzaufwendungen			
32	Summe Auszahlungen operative Gebarung	196.500,00	179.800,00	16.700,00
SA1	Saldo (1) Geldfluss aus der Operativen Gebarung (31 – 32)	-192.500,00	-175.800,00	-16.700,00
331	Einzahlungen aus der Investitionstätigkeit	0,00	0,00	0,00
3311	Einzahlungen aus der Veräußerung von immateriellem Vermögen			
3312	Einzahlungen aus der Veräußerung von Grundstücken und Grundstückeinrichtungen			
3313	Einzahlungen aus der Veräußerung von Gebäuden und Bauten			
3314	Einzahlungen aus der Veräußerung von technischen Anlagen, Fahrzeuge und Maschinen			
3315	Einzahlungen aus der Veräußerung von Amts-, Betriebs- und Geschäftsausstattung			
3316	Einzahlungen aus der Veräußerung von Kulturgütern			
3317	Einzahlungen aus der Veräußerung von Beteiligungen			
332	Einzahlungen aus der Rückzahlung von Darlehen sowie gewährten Vorschüssen	0,00	0,00	0,00
3321	Einzahlungen aus Darlehen an Träger des öffentlichen Rechts			
3322	Einzahlungen aus Darlehen an Beteiligungen			
3323	Einzahlungen aus Darlehen an Unternehmen und Haushalte			
3325	Einzahlungen aus Vorschüssen und Anzahlungen			
333	Einzahlungen aus Kapitaltransfers	0,00	0,00	0,00
3331	Kapitaltransferzahlungen von Trägern des öffentlichen Rechts			
3332	Kapitaltransferzahlungen von Beteiligungen			
3333	Kapitaltransferzahlungen von Unternehmen			
3334	Kapitaltransferzahlungen von Haushalten und Organisationen ohne Erwerbscharakter			
3335	Kapitaltransferzahlungen vom Ausland			
33	Summe Einzahlungen investive Gebarung	0,00	0,00	0,00
341	Auszahlungen aus der Investitionstätigkeit	1.500,00	1.500,00	0,00
3411	Auszahlungen für den Erwerb von immateriellem Vermögen			
3412	Auszahlungen für den Erwerb von Grundstücken und Grundstückseinrichtungen			

1. Nachtragsvoranschlag 2021

NVA Finanzierungshaushalt Bereichsbudget 1. und 2. Ebene (Anlage 1b)

Marktgemeinde Atzenbrugg

Kunst, Kultur und Kultus (Gruppe 3)

MVAG	Mittelverwendungs- und aufbringungsgruppen (1. und 2. Ebene)	VA 2021 inkl. NVA	VA 2021	1. NVA
3413	Auszahlungen für den Erwerb von Gebäuden und Bauten			
3414	Auszahlungen für den Erwerb von technischen Anlagen, Fahrzeuge und Maschinen			
3415	Auszahlungen für den Erwerb von Amts-, Betriebs- und Geschäftsausstattung	1.500,00	1.500,00	
3416	Auszahlungen für den Erwerb von Kulturgütern			
3417	Auszahlungen für den Erwerb von Beteiligungen			
342	Auszahlungen von gewährten Darlehen sowie gewährten Vorschüssen	0,00	0,00	0,00
3421	Auszahlung von Darlehen an Träger des öffentlichen Rechts			
3422	Auszahlung von Darlehen an Beteiligungen			
3423	Auszahlung von Darlehen an Unternehmen und Haushalte			
3425	Auszahlungen von Vorschüssen und Anzahlungen			
343	Auszahlungen aus Kapitaltransfers	100,00	50.100,00	-50.000,00
3431	Kapitaltransferzahlungen an Träger des öffentlichen Rechts			
3432	Kapitaltransferzahlungen an Beteiligungen			
3433	Kapitaltransferzahlungen an Unternehmen (Finanzunternehmen)		50.000,00	-50.000,00
3434	Kapitaltransferzahlungen an Haushalte und Organisationen ohne Erwerbscharakter	100,00	100,00	
3435	Kapitaltransferzahlungen an das Ausland			
34	Summe Auszahlungen investive Gebarung	1.600,00	51.600,00	-50.000,00
SA2	Saldo (2) Geldfluss aus der Investiven Gebarung (33 – 34)	-1.600,00	-51.600,00	50.000,00
SA3	Saldo (3) Nettofinanzierungssaldo (Saldo 1 + Saldo 2)	-194.100,00	-227.400,00	33.300,00
351	Einzahlungen aus der Aufnahme von Finanzschulden	0,00	0,00	0,00
3511	Einzahlungen aus empfangenen Darlehen von öffentlichen Körperschaften und Rechtsträgern			
3512	Einzahlungen aus empfangenen Darlehen von Beteiligungen			
3513	Einzahlungen aus empfangenen Darlehen von Unternehmen und privaten Haushalten			
3514	Einzahlungen aus Finanzschulden (Finanzunternehmen)			
353	Einzahlungen infolge eines Kapitaltausch bei derivativen Finanzinstrumenten mit Grundgeschäft	0,00	0,00	0,00
3530	Einzahlungen infolge eines Kapitaltausch bei derivativen Finanzinstrumenten mit Grundgeschäft			
355	Einzahlungen aus dem Abgang von Finanzinstrumenten	0,00	0,00	0,00
3550	Einzahlungen aus dem Abgang von Finanzinstrumenten			
35	Summe Einzahlungen aus der Finanzierungstätigkeit	0,00	0,00	0,00
361	Auszahlungen aus der Tilgung von Finanzschulden	0,00	0,00	0,00
3611	Auszahlungen aus empfangenen Darlehen von öffentlichen Körperschaften und Rechtsträgern			

Kunst, Kultur und Kultus (Gruppe 3)

MVAG	Mittelverwendungs- und aufbringungsgruppen (1. und 2. Ebene)	VA 2021 inkl. NVA	VA 2021	1. NVA
3612	Auszahlungen aus empfangenen Darlehen von Beteiligungen			
3613	Auszahlungen aus empfangenen Darlehen von Unternehmen und privaten Haushalten			
3614	Auszahlungen aus Finanzschulden			
3615	Auszahlung aus der Rückzahlung von Leasingverbindlichkeiten			
363	Auszahlungen infolge eines Kapitaltausch bei derivativen Finanzinstrumenten mit Grundgeschäft	0,00	0,00	0,00
3630	Auszahlungen infolge eines Kapitaltausch bei derivativen Finanzinstrumenten mit Grundgeschäft			
365	Auszahlungen für den Erwerb von Finanzinstrumenten	0,00	0,00	0,00
3650	Auszahlungen für den Erwerb von Finanzinstrumenten			
36	Summe Auszahlungen aus der Finanzierungstätigkeit	0,00	0,00	0,00
SA4	Saldo (4) Geldfluss aus der Finanzierungstätigkeit (35 – 36)	0,00	0,00	0,00
SA5	Saldo (5) Geldfluss aus der voranschlagswirksamen Gebarung (Saldo 3 + Saldo 4)	-194.100,00	-227.400,00	33.300,00

Soziale Wohlfahrt und Wohnbauförderung (Gruppe 4)

MVAG	Mittelverwendungs- und aufbringungsgruppen (1. und 2. Ebene)	VA 2021 inkl. NVA	VA 2021	1. NVA
311	Einzahlungen aus der operativen Verwaltungstätigkeit	0,00	0,00	0,00
3111	Einzahlungen aus eigenen Abgaben			
3112	Einzahlungen aus Ertragsanteilen			
3113	Einzahlungen aus Gebühren			
3114	Einzahlungen aus Leistungen			
3115	Einzahlungen aus Besitz und wirtschaftlicher Tätigkeit			
3116	Einzahlungen aus Veräußerung von geringwertigen Wirtschaftsgütern (GWG) und sonstige Einzahlungen			
312	Einzahlungen aus Transfers (ohne Kapitaltransfers)	0,00	0,00	0,00
3121	Transferzahlungen von Trägern des öffentlichen Rechts			
3122	Transferzahlungen von Beteiligungen			
3123	Transferzahlungen von Unternehmen (inkl. Finanzunternehmen)			
3124	Transferzahlungen von Haushalte und Organisationen ohne Erwerbscharakter			
3125	Transferzahlungen vom Ausland			
3126	Investitions- und Tilgungszuschüsse zwischen Unternehmungen und Betrieben der Gebietskörperschaft und der Gebietskörperschaft			
313	Einzahlungen aus Finanzerträgen	0,00	0,00	0,00
3131	Einzahlungen aus Zinserträgen			
3133	Einzahlungen aus Gewinnentnahmen von marktbestimmten Betrieben			
3134	Sonstige Einzahlungen aus Finanzerträgen			
3135	Einzahlungen aus Dividenden/Gewinnausschüttungen			
31	Summe Einzahlungen operative Gebarung	0,00	0,00	0,00
321	Auszahlungen aus Personalaufwand	0,00	0,00	0,00
3211	Auszahlungen für Personalaufwand Bezüge, Nebengebühren, und Mehrleistungsvergütungen)			
3212	Auszahlungen für gesetzliche und freiwillige Sozialaufwendungen			
3213	Auszahlungen aus sonstigem Personalaufwand			
322	Auszahlungen aus Sachaufwand (ohne Transferaufwand)	49.300,00	34.600,00	14.700,00
3221	Auszahlungen für Gebrauchs- und Verbrauchsgüter, Handelswaren	2.500,00	2.500,00	
3222	Auszahlungen für Verwaltungs- und Betriebsaufwand			
3223	Auszahlungen für Leasing- und Mietaufwand			
3224	Auszahlungen für Instandhaltung			
3225	Sonstige Auszahlungen aus Sachaufwand	46.800,00	32.100,00	14.700,00
323	Auszahlungen aus Transfers (ohne Kapitaltransfers)	480.600,00	477.500,00	3.100,00
3231	Transferzahlungen an Träger des öffentlichen Rechts	478.300,00	475.000,00	3.300,00
3232	Transferzahlungen an Beteiligungen			
3233	Transferzahlungen an Unternehmen (inkl. Finanzunternehmen)			

Soziale Wohlfahrt und Wohnbauförderung (Gruppe 4)

MVAG	Mittelverwendungs- und aufbringungsgruppen (1. und 2. Ebene)	VA 2021 inkl. NVA	VA 2021	1. NVA
3234	Transferzahlungen an Haushalte und Organisationen ohne Erwerbscharakter	2.300,00	2.500,00	-200,00
3235	Transferzahlungen an das Ausland			
3236	Investitions- und Tilgungszuschüsse zwischen Unternehmungen und Betrieben der Gebietskörperschaft und der Gebietskörperschaft			
324	Auszahlungen aus Finanzaufwand	0,00	0,00	0,00
3241	Auszahlungen für Zinsaufwand, für Finanzierungsleasing, für Forderungskauf, für Finanzschulden und derivative Finanzinstrumente m			
3242	Auszahlungen für Zinsen aus derivativen Finanzinstrumenten ohne Grundgeschäft			
3243	Auszahlung aus Gewinnentnahmen von marktbestimmten Betrieben			
3244	Sonstige Auszahlungen aus Finanzaufwendungen			
32	Summe Auszahlungen operative Gebarung	529.900,00	512.100,00	17.800,00
SA1	Saldo (1) Geldfluss aus der Operativen Gebarung (31 – 32)	-529.900,00	-512.100,00	-17.800,00
331	Einzahlungen aus der Investitionstätigkeit	0,00	0,00	0,00
3311	Einzahlungen aus der Veräußerung von immateriellem Vermögen			
3312	Einzahlungen aus der Veräußerung von Grundstücken und Grundstückeinrichtungen			
3313	Einzahlungen aus der Veräußerung von Gebäuden und Bauten			
3314	Einzahlungen aus der Veräußerung von technischen Anlagen, Fahrzeuge und Maschinen			
3315	Einzahlungen aus der Veräußerung von Amts-, Betriebs- und Geschäftsausstattung			
3316	Einzahlungen aus der Veräußerung von Kulturgütern			
3317	Einzahlungen aus der Veräußerung von Beteiligungen			
332	Einzahlungen aus der Rückzahlung von Darlehen sowie gewährten Vorschüssen	0,00	0,00	0,00
3321	Einzahlungen aus Darlehen an Träger des öffentlichen Rechts			
3322	Einzahlungen aus Darlehen an Beteiligungen			
3323	Einzahlungen aus Darlehen an Unternehmen und Haushalte			
3325	Einzahlungen aus Vorschüssen und Anzahlungen			
333	Einzahlungen aus Kapitaltransfers	0,00	0,00	0,00
3331	Kapitaltransferzahlungen von Trägern des öffentlichen Rechts			
3332	Kapitaltransferzahlungen von Beteiligungen			
3333	Kapitaltransferzahlungen von Unternehmen			
3334	Kapitaltransferzahlungen von Haushalten und Organisationen ohne Erwerbscharakter			
3335	Kapitaltransferzahlungen vom Ausland			
33	Summe Einzahlungen investive Gebarung	0,00	0,00	0,00
341	Auszahlungen aus der Investitionstätigkeit	0,00	0,00	0,00
3411	Auszahlungen für den Erwerb von immateriellem Vermögen			
3412	Auszahlungen für den Erwerb von Grundstücken und Grundstückseinrichtungen			

1. Nachtragsvoranschlag 2021

NVA Finanzierungshaushalt Bereichsbudget 1. und 2. Ebene (Anlage 1b)

Marktgemeinde Atzenbrugg

Soziale Wohlfahrt und Wohnbauförderung (Gruppe 4)

MVAG	Mittelverwendungs- und aufbringungsgruppen (1. und 2. Ebene)	VA 2021 inkl. NVA	VA 2021	1. NVA
3413	Auszahlungen für den Erwerb von Gebäuden und Bauten			
3414	Auszahlungen für den Erwerb von technischen Anlagen, Fahrzeuge und Maschinen			
3415	Auszahlungen für den Erwerb von Amts-, Betriebs- und Geschäftsausstattung			
3416	Auszahlungen für den Erwerb von Kulturgütern			
3417	Auszahlungen für den Erwerb von Beteiligungen			
342	Auszahlungen von gewährten Darlehen sowie gewährten Vorschüssen	0,00	0,00	0,00
3421	Auszahlung von Darlehen an Träger des öffentlichen Rechts			
3422	Auszahlung von Darlehen an Beteiligungen			
3423	Auszahlung von Darlehen an Unternehmen und Haushalte			
3425	Auszahlungen von Vorschüssen und Anzahlungen			
343	Auszahlungen aus Kapitaltransfers	0,00	0,00	0,00
3431	Kapitaltransferzahlungen an Träger des öffentlichen Rechts			
3432	Kapitaltransferzahlungen an Beteiligungen			
3433	Kapitaltransferzahlungen an Unternehmen (Finanzunternehmen)			
3434	Kapitaltransferzahlungen an Haushalte und Organisationen ohne Erwerbscharakter			
3435	Kapitaltransferzahlungen an das Ausland			
34	Summe Auszahlungen investive Gebarung	0,00	0,00	0,00
SA2	Saldo (2) Geldfluss aus der Investiven Gebarung (33 – 34)	0,00	0,00	0,00
SA3	Saldo (3) Nettofinanzierungssaldo (Saldo 1 + Saldo 2)	-529.900,00	-512.100,00	-17.800,00
351	Einzahlungen aus der Aufnahme von Finanzschulden	0,00	0,00	0,00
3511	Einzahlungen aus empfangenen Darlehen von öffentlichen Körperschaften und Rechtsträgern			
3512	Einzahlungen aus empfangenen Darlehen von Beteiligungen			
3513	Einzahlungen aus empfangenen Darlehen von Unternehmen und privaten Haushalten			
3514	Einzahlungen aus Finanzschulden (Finanzunternehmen)			
353	Einzahlungen infolge eines Kapitaltausch bei derivativen Finanzinstrumenten mit Grundgeschäft	0,00	0,00	0,00
3530	Einzahlungen infolge eines Kapitaltausch bei derivativen Finanzinstrumenten mit Grundgeschäft			
355	Einzahlungen aus dem Abgang von Finanzinstrumenten	0,00	0,00	0,00
3550	Einzahlungen aus dem Abgang von Finanzinstrumenten			
35	Summe Einzahlungen aus der Finanzierungstätigkeit	0,00	0,00	0,00
361	Auszahlungen aus der Tilgung von Finanzschulden	0,00	0,00	0,00
3611	Auszahlungen aus empfangenen Darlehen von öffentlichen Körperschaften und Rechtsträgern			

Soziale Wohlfahrt und Wohnbauförderung (Gruppe 4)

MVAG	Mittelverwendungs- und aufbringungsgruppen (1. und 2. Ebene)	VA 2021 inkl. NVA	VA 2021	1. NVA
3612	Auszahlungen aus empfangenen Darlehen von Beteiligungen			
3613	Auszahlungen aus empfangenen Darlehen von Unternehmen und privaten Haushalten			
3614	Auszahlungen aus Finanzschulden			
3615	Auszahlung aus der Rückzahlung von Leasingverbindlichkeiten			
363	Auszahlungen infolge eines Kapitaltausch bei derivativen Finanzinstrumenten mit Grundgeschäft	0,00	0,00	0,00
3630	Auszahlungen infolge eines Kapitaltausch bei derivativen Finanzinstrumenten mit Grundgeschäft			
365	Auszahlungen für den Erwerb von Finanzinstrumenten	0,00	0,00	0,00
3650	Auszahlungen für den Erwerb von Finanzinstrumenten			
36	Summe Auszahlungen aus der Finanzierungstätigkeit	0,00	0,00	0,00
SA4	Saldo (4) Geldfluss aus der Finanzierungstätigkeit (35 – 36)	0,00	0,00	0,00
SA5	Saldo (5) Geldfluss aus der voranschlagswirksamen Gebarung (Saldo 3 + Saldo 4)	-529.900,00	-512.100,00	-17.800,00

Gesundheit (Gruppe 5)

MVAG	Mittelverwendungs- und aufbringungsgruppen (1. und 2. Ebene)	VA 2021 inkl. NVA	VA 2021	1. NVA
311	Einzahlungen aus der operativen Verwaltungstätigkeit	4.300,00	4.600,00	-300,00
3111	Einzahlungen aus eigenen Abgaben			
3112	Einzahlungen aus Ertragsanteilen			
3113	Einzahlungen aus Gebühren			
3114	Einzahlungen aus Leistungen	800,00	1.300,00	-500,00
3115	Einzahlungen aus Besitz und wirtschaftlicher Tätigkeit			
3116	Einzahlungen aus Veräußerung von geringwertigen Wirtschaftsgütern (GWG) und sonstige Einzahlungen	3.500,00	3.300,00	200,00
312	Einzahlungen aus Transfers (ohne Kapitaltransfers)	0,00	0,00	0,00
3121	Transferzahlungen von Trägern des öffentlichen Rechts			
3122	Transferzahlungen von Beteiligungen			
3123	Transferzahlungen von Unternehmen (inkl. Finanzunternehmen)			
3124	Transferzahlungen von Haushalte und Organisationen ohne Erwerbscharakter			
3125	Transferzahlungen vom Ausland			
3126	Investitions- und Tilgungszuschüsse zwischen Unternehmungen und Betrieben der Gebietskörperschaft und der Gebietskörperschaft			
313	Einzahlungen aus Finanzerträgen	0,00	0,00	0,00
3131	Einzahlungen aus Zinserträgen			
3133	Einzahlungen aus Gewinnentnahmen von marktbestimmten Betrieben			
3134	Sonstige Einzahlungen aus Finanzerträgen			
3135	Einzahlungen aus Dividenden/Gewinnausschüttungen			
31	Summe Einzahlungen operative Gebarung	4.300,00	4.600,00	-300,00
321	Auszahlungen aus Personalaufwand	0,00	0,00	0,00
3211	Auszahlungen für Personalaufwand Bezüge, Nebengebühren, und Mehrleistungsvergütungen)			
3212	Auszahlungen für gesetzliche und freiwillige Sozialaufwendungen			
3213	Auszahlungen aus sonstigem Personalaufwand			
322	Auszahlungen aus Sachaufwand (ohne Transferaufwand)	53.600,00	18.000,00	35.600,00
3221	Auszahlungen für Gebrauchs- und Verbrauchsgüter, Handelswaren	200,00	200,00	
3222	Auszahlungen für Verwaltungs- und Betriebsaufwand	500,00		500,00
3223	Auszahlungen für Leasing- und Mietaufwand			
3224	Auszahlungen für Instandhaltung	27.000,00	9.000,00	18.000,00
3225	Sonstige Auszahlungen aus Sachaufwand	25.900,00	8.800,00	17.100,00
323	Auszahlungen aus Transfers (ohne Kapitaltransfers)	905.700,00	836.900,00	68.800,00
3231	Transferzahlungen an Träger des öffentlichen Rechts	905.700,00	836.900,00	68.800,00
3232	Transferzahlungen an Beteiligungen			
3233	Transferzahlungen an Unternehmen (inkl. Finanzunternehmen)			

1. Nachtragsvoranschlag 2021

NVA Finanzierungshaushalt Bereichsbudget 1. und 2. Ebene (Anlage 1b)

Marktgemeinde Atzenbrugg

Gesundheit (Gruppe 5)

MVAG	Mittelverwendungs- und aufbringungsgruppen (1. und 2. Ebene)	VA 2021 inkl. NVA	VA 2021	1. NVA
3234	Transferzahlungen an Haushalte und Organisationen ohne Erwerbscharakter			
3235	Transferzahlungen an das Ausland			
3236	Investitions- und Tilgungszuschüsse zwischen Unternehmungen und Betrieben der Gebietskörperschaft und der Gebietskörperschaft			
324	Auszahlungen aus Finanzaufwand	0,00	0,00	0,00
3241	Auszahlungen für Zinsaufwand, für Finanzierungsleasing, für Forderungskauf, für Finanzschulden und derivative Finanzinstrumente m			
3242	Auszahlungen für Zinsen aus derivativen Finanzinstrumenten ohne Grundgeschäft			
3243	Auszahlung aus Gewinnentnahmen von marktbestimmten Betrieben			
3244	Sonstige Auszahlungen aus Finanzaufwendungen			
32	Summe Auszahlungen operative Gebarung	959.300,00	854.900,00	104.400,00
SA1	Saldo (1) Geldfluss aus der Operativen Gebarung (31 – 32)	-955.000,00	-850.300,00	-104.700,00
331	Einzahlungen aus der Investitionstätigkeit	0,00	0,00	0,00
3311	Einzahlungen aus der Veräußerung von immateriellem Vermögen			
3312	Einzahlungen aus der Veräußerung von Grundstücken und Grundstückeinrichtungen			
3313	Einzahlungen aus der Veräußerung von Gebäuden und Bauten			
3314	Einzahlungen aus der Veräußerung von technischen Anlagen, Fahrzeuge und Maschinen			
3315	Einzahlungen aus der Veräußerung von Amts-, Betriebs- und Geschäftsausstattung			
3316	Einzahlungen aus der Veräußerung von Kulturgütern			
3317	Einzahlungen aus der Veräußerung von Beteiligungen			
332	Einzahlungen aus der Rückzahlung von Darlehen sowie gewährten Vorschüssen	0,00	0,00	0,00
3321	Einzahlungen aus Darlehen an Träger des öffentlichen Rechts			
3322	Einzahlungen aus Darlehen an Beteiligungen			
3323	Einzahlungen aus Darlehen an Unternehmen und Haushalte			
3325	Einzahlungen aus Vorschüssen und Anzahlungen			
333	Einzahlungen aus Kapitaltransfers	0,00	0,00	0,00
3331	Kapitaltransferzahlungen von Trägern des öffentlichen Rechts			
3332	Kapitaltransferzahlungen von Beteiligungen			
3333	Kapitaltransferzahlungen von Unternehmen			
3334	Kapitaltransferzahlungen von Haushalten und Organisationen ohne Erwerbscharakter			
3335	Kapitaltransferzahlungen vom Ausland			
33	Summe Einzahlungen investive Gebarung	0,00	0,00	0,00
341	Auszahlungen aus der Investitionstätigkeit	0,00	0,00	0,00
3411	Auszahlungen für den Erwerb von immateriellem Vermögen			
3412	Auszahlungen für den Erwerb von Grundstücken und Grundstückseinrichtungen			

1. Nachtragsvoranschlag 2021

Marktgemeinde Atzenbrugg

NVA Finanzierungshaushalt Bereichsbudget 1. und 2. Ebene (Anlage 1b)

Gesundheit (Gruppe 5)

MVAG	Mittelverwendungs- und aufbringungsgruppen (1. und 2. Ebene)	VA 2021 inkl. NVA	VA 2021	1. NVA
3413	Auszahlungen für den Erwerb von Gebäuden und Bauten			
3414	Auszahlungen für den Erwerb von technischen Anlagen, Fahrzeuge und Maschinen			
3415	Auszahlungen für den Erwerb von Amts-, Betriebs- und Geschäftsausstattung			
3416	Auszahlungen für den Erwerb von Kulturgütern			
3417	Auszahlungen für den Erwerb von Beteiligungen			
342	Auszahlungen von gewährten Darlehen sowie gewährten Vorschüssen	0,00	0,00	0,00
3421	Auszahlung von Darlehen an Träger des öffentlichen Rechts			
3422	Auszahlung von Darlehen an Beteiligungen			
3423	Auszahlung von Darlehen an Unternehmen und Haushalte			
3425	Auszahlungen von Vorschüssen und Anzahlungen			
343	Auszahlungen aus Kapitaltransfers	0,00	0,00	0,00
3431	Kapitaltransferzahlungen an Träger des öffentlichen Rechts			
3432	Kapitaltransferzahlungen an Beteiligungen			
3433	Kapitaltransferzahlungen an Unternehmen (Finanzunternehmen)			
3434	Kapitaltransferzahlungen an Haushalte und Organisationen ohne Erwerbscharakter			
3435	Kapitaltransferzahlungen an das Ausland			
34	Summe Auszahlungen investive Gebarung	0,00	0,00	0,00
SA2	Saldo (2) Geldfluss aus der Investiven Gebarung (33 – 34)	0,00	0,00	0,00
SA3	Saldo (3) Nettofinanzierungssaldo (Saldo 1 + Saldo 2)	-955.000,00	-850.300,00	-104.700,00
351	Einzahlungen aus der Aufnahme von Finanzschulden	0,00	0,00	0,00
3511	Einzahlungen aus empfangenen Darlehen von öffentlichen Körperschaften und Rechtsträgern			
3512	Einzahlungen aus empfangenen Darlehen von Beteiligungen			
3513	Einzahlungen aus empfangenen Darlehen von Unternehmen und privaten Haushalten			
3514	Einzahlungen aus Finanzschulden (Finanzunternehmen)			
353	Einzahlungen infolge eines Kapitaltausch bei derivativen Finanzinstrumenten mit Grundgeschäft	0,00	0,00	0,00
3530	Einzahlungen infolge eines Kapitaltausch bei derivativen Finanzinstrumenten mit Grundgeschäft			
355	Einzahlungen aus dem Abgang von Finanzinstrumenten	0,00	0,00	0,00
3550	Einzahlungen aus dem Abgang von Finanzinstrumenten			
35	Summe Einzahlungen aus der Finanzierungstätigkeit	0,00	0,00	0,00
361	Auszahlungen aus der Tilgung von Finanzschulden	0,00	0,00	0,00
3611	Auszahlungen aus empfangenen Darlehen von öffentlichen Körperschaften und Rechtsträgern			

Gesundheit (Gruppe 5)

MVAG	Mittelverwendungs- und aufbringungsgruppen (1. und 2. Ebene)	VA 2021 inkl. NVA	VA 2021	1. NVA
3612	Auszahlungen aus empfangenen Darlehen von Beteiligungen			
3613	Auszahlungen aus empfangenen Darlehen von Unternehmen und privaten Haushalten			
3614	Auszahlungen aus Finanzschulden			
3615	Auszahlung aus der Rückzahlung von Leasingverbindlichkeiten			
363	Auszahlungen infolge eines Kapitaltausch bei derivativen Finanzinstrumenten mit Grundgeschäft	0,00	0,00	0,00
3630	Auszahlungen infolge eines Kapitaltausch bei derivativen Finanzinstrumenten mit Grundgeschäft			
365	Auszahlungen für den Erwerb von Finanzinstrumenten	0,00	0,00	0,00
3650	Auszahlungen für den Erwerb von Finanzinstrumenten			
36	Summe Auszahlungen aus der Finanzierungstätigkeit	0,00	0,00	0,00
SA4	Saldo (4) Geldfluss aus der Finanzierungstätigkeit (35 – 36)	0,00	0,00	0,00
SA5	Saldo (5) Geldfluss aus der voranschlagswirksamen Gebarung (Saldo 3 + Saldo 4)	-955.000,00	-850.300,00	-104.700,00

Straßen- und Wasserbau, Verkehr (Gruppe 6)

MVAG	Mittelverwendungs- und aufbringungsgruppen (1. und 2. Ebene)	VA 2021 inkl. NVA	VA 2021	1. NVA
311	Einzahlungen aus der operativen Verwaltungstätigkeit	296.100,00	222.900,00	73.200,00
3111	Einzahlungen aus eigenen Abgaben			
3112	Einzahlungen aus Ertragsanteilen			
3113	Einzahlungen aus Gebühren			
3114	Einzahlungen aus Leistungen			
3115	Einzahlungen aus Besitz und wirtschaftlicher Tätigkeit			
3116	Einzahlungen aus Veräußerung von geringwertigen Wirtschaftsgütern (GWG) und sonstige Einzahlungen	296.100,00	222.900,00	73.200,00
312	Einzahlungen aus Transfers (ohne Kapitaltransfers)	215.000,00	258.000,00	-43.000,00
3121	Transferzahlungen von Trägern des öffentlichen Rechts	210.000,00	250.000,00	-40.000,00
3122	Transferzahlungen von Beteiligungen			
3123	Transferzahlungen von Unternehmen (inkl. Finanzunternehmen)			
3124	Transferzahlungen von Haushalte und Organisationen ohne Erwerbscharakter	5.000,00	8.000,00	-3.000,00
3125	Transferzahlungen vom Ausland			
3126	Investitions- und Tilgungszuschüsse zwischen Unternehmungen und Betrieben der Gebietskörperschaft und der Gebietskörperschaft			
313	Einzahlungen aus Finanzerträgen	0,00	0,00	0,00
3131	Einzahlungen aus Zinserträgen			
3133	Einzahlungen aus Gewinnentnahmen von marktbestimmten Betrieben			
3134	Sonstige Einzahlungen aus Finanzerträgen			
3135	Einzahlungen aus Dividenden/Gewinnausschüttungen			
31	Summe Einzahlungen operative Gebarung	511.100,00	480.900,00	30.200,00
321	Auszahlungen aus Personalaufwand	0,00	0,00	0,00
3211	Auszahlungen für Personalaufwand Bezüge, Nebengebühren, und Mehrleistungsvergütungen)			
3212	Auszahlungen für gesetzliche und freiwillige Sozialaufwendungen			
3213	Auszahlungen aus sonstigem Personalaufwand			
322	Auszahlungen aus Sachaufwand (ohne Transferaufwand)	72.100,00	43.800,00	28.300,00
3221	Auszahlungen für Gebrauchs- und Verbrauchsgüter, Handelswaren	1.200,00	1.000,00	200,00
3222	Auszahlungen für Verwaltungs- und Betriebsaufwand	200,00	200,00	
3223	Auszahlungen für Leasing- und Mietaufwand			
3224	Auszahlungen für Instandhaltung	34.800,00	18.100,00	16.700,00
3225	Sonstige Auszahlungen aus Sachaufwand	35.900,00	24.500,00	11.400,00
323	Auszahlungen aus Transfers (ohne Kapitaltransfers)	45.200,00	45.200,00	0,00
3231	Transferzahlungen an Träger des öffentlichen Rechts	45.200,00	45.200,00	
3232	Transferzahlungen an Beteiligungen			
3233	Transferzahlungen an Unternehmen (inkl. Finanzunternehmen)			

1. Nachtragsvoranschlag 2021

NVA Finanzierungshaushalt Bereichsbudget 1. und 2. Ebene (Anlage 1b)

Marktgemeinde Atzenbrugg

Straßen- und Wasserbau, Verkehr (Gruppe 6)

MVAG	Mittelverwendungs- und aufbringungsgruppen (1. und 2. Ebene)	VA 2021 inkl. NVA	VA 2021	1. NVA
3234	Transferzahlungen an Haushalte und Organisationen ohne Erwerbscharakter			
3235	Transferzahlungen an das Ausland			
3236	Investitions- und Tilgungszuschüsse zwischen Unternehmungen und Betrieben der Gebietskörperschaft und der Gebietskörperschaft			
324	Auszahlungen aus Finanzaufwand	100,00	100,00	0,00
3241	Auszahlungen für Zinsaufwand, für Finanzierungsleasing, für Forderungskauf, für Finanzschulden und derivative Finanzinstrumente m	100,00	100,00	
3242	Auszahlungen für Zinsen aus derivativen Finanzinstrumenten ohne Grundgeschäft			
3243	Auszahlung aus Gewinnentnahmen von marktbestimmten Betrieben			
3244	Sonstige Auszahlungen aus Finanzaufwendungen			
32	Summe Auszahlungen operative Gebarung	117.400,00	89.100,00	28.300,00
SA1	Saldo (1) Geldfluss aus der Operativen Gebarung (31 – 32)	393.700,00	391.800,00	1.900,00
331	Einzahlungen aus der Investitionstätigkeit	0,00	0,00	0,00
3311	Einzahlungen aus der Veräußerung von immateriellem Vermögen			
3312	Einzahlungen aus der Veräußerung von Grundstücken und Grundstückeinrichtungen			
3313	Einzahlungen aus der Veräußerung von Gebäuden und Bauten			
3314	Einzahlungen aus der Veräußerung von technischen Anlagen, Fahrzeuge und Maschinen			
3315	Einzahlungen aus der Veräußerung von Amts-, Betriebs- und Geschäftsausstattung			
3316	Einzahlungen aus der Veräußerung von Kulturgütern			
3317	Einzahlungen aus der Veräußerung von Beteiligungen			
332	Einzahlungen aus der Rückzahlung von Darlehen sowie gewährten Vorschüssen	0,00	0,00	0,00
3321	Einzahlungen aus Darlehen an Träger des öffentlichen Rechts			
3322	Einzahlungen aus Darlehen an Beteiligungen			
3323	Einzahlungen aus Darlehen an Unternehmen und Haushalte			
3325	Einzahlungen aus Vorschüssen und Anzahlungen			
333	Einzahlungen aus Kapitaltransfers	0,00	200.000,00	-200.000,00
3331	Kapitaltransferzahlungen von Trägern des öffentlichen Rechts			
3332	Kapitaltransferzahlungen von Beteiligungen			
3333	Kapitaltransferzahlungen von Unternehmen		200.000,00	-200.000,00
3334	Kapitaltransferzahlungen von Haushalten und Organisationen ohne Erwerbscharakter			
3335	Kapitaltransferzahlungen vom Ausland			
33	Summe Einzahlungen investive Gebarung	0,00	200.000,00	-200.000,00
341	Auszahlungen aus der Investitionstätigkeit	513.500,00	680.300,00	-166.800,00
3411	Auszahlungen für den Erwerb von immateriellem Vermögen			
3412	Auszahlungen für den Erwerb von Grundstücken und Grundstückseinrichtungen	513.500,00	680.300,00	-166.800,00

1. Nachtragsvoranschlag 2021

NVA Finanzierungshaushalt Bereichsbudget 1. und 2. Ebene (Anlage 1b)

Marktgemeinde Atzenbrugg

Straßen- und Wasserbau, Verkehr (Gruppe 6)

MVAG	Mittelverwendungs- und aufbringungsgruppen (1. und 2. Ebene)	VA 2021 inkl. NVA	VA 2021	1. NVA
3413	Auszahlungen für den Erwerb von Gebäuden und Bauten			
3414	Auszahlungen für den Erwerb von technischen Anlagen, Fahrzeuge und Maschinen			
3415	Auszahlungen für den Erwerb von Amts-, Betriebs- und Geschäftsausstattung			
3416	Auszahlungen für den Erwerb von Kulturgütern			
3417	Auszahlungen für den Erwerb von Beteiligungen			
342	Auszahlungen von gewährten Darlehen sowie gewährten Vorschüssen	0,00	0,00	0,00
3421	Auszahlung von Darlehen an Träger des öffentlichen Rechts			
3422	Auszahlung von Darlehen an Beteiligungen			
3423	Auszahlung von Darlehen an Unternehmen und Haushalte			
3425	Auszahlungen von Vorschüssen und Anzahlungen			
343	Auszahlungen aus Kapitaltransfers	0,00	0,00	0,00
3431	Kapitaltransferzahlungen an Träger des öffentlichen Rechts			
3432	Kapitaltransferzahlungen an Beteiligungen			
3433	Kapitaltransferzahlungen an Unternehmen (Finanzunternehmen)			
3434	Kapitaltransferzahlungen an Haushalte und Organisationen ohne Erwerbscharakter			
3435	Kapitaltransferzahlungen an das Ausland			
34	Summe Auszahlungen investive Gebarung	513.500,00	680.300,00	-166.800,00
SA2	Saldo (2) Geldfluss aus der Investiven Gebarung (33 – 34)	-513.500,00	-480.300,00	-33.200,00
SA3	Saldo (3) Nettofinanzierungssaldo (Saldo 1 + Saldo 2)	-119.800,00	-88.500,00	-31.300,00
351	Einzahlungen aus der Aufnahme von Finanzschulden	0,00	0,00	0,00
3511	Einzahlungen aus empfangenen Darlehen von öffentlichen Körperschaften und Rechtsträgern			
3512	Einzahlungen aus empfangenen Darlehen von Beteiligungen			
3513	Einzahlungen aus empfangenen Darlehen von Unternehmen und privaten Haushalten			
3514	Einzahlungen aus Finanzschulden (Finanzunternehmen)			
353	Einzahlungen infolge eines Kapitaltausch bei derivativen Finanzinstrumenten mit Grundgeschäft	0,00	0,00	0,00
3530	Einzahlungen infolge eines Kapitaltausch bei derivativen Finanzinstrumenten mit Grundgeschäft			
355	Einzahlungen aus dem Abgang von Finanzinstrumenten	0,00	0,00	0,00
3550	Einzahlungen aus dem Abgang von Finanzinstrumenten			
35	Summe Einzahlungen aus der Finanzierungstätigkeit	0,00	0,00	0,00
361	Auszahlungen aus der Tilgung von Finanzschulden	2.700,00	2.700,00	0,00
3611	Auszahlungen aus empfangenen Darlehen von öffentlichen Körperschaften und Rechtsträgern			

Straßen- und Wasserbau, Verkehr (Gruppe 6)

MVAG	Mittelverwendungs- und aufbringungsgruppen (1. und 2. Ebene)	VA 2021 inkl. NVA	VA 2021	1. NVA
3612	Auszahlungen aus empfangenen Darlehen von Beteiligungen			
3613	Auszahlungen aus empfangenen Darlehen von Unternehmen und privaten Haushalten			
3614	Auszahlungen aus Finanzschulden	2.700,00	2.700,00	
3615	Auszahlung aus der Rückzahlung von Leasingverbindlichkeiten			
363	Auszahlungen infolge eines Kapitaltausch bei derivativen Finanzinstrumenten mit Grundgeschäft	0,00	0,00	0,00
3630	Auszahlungen infolge eines Kapitaltausch bei derivativen Finanzinstrumenten mit Grundgeschäft			
365	Auszahlungen für den Erwerb von Finanzinstrumenten	0,00	0,00	0,00
3650	Auszahlungen für den Erwerb von Finanzinstrumenten			
36	Summe Auszahlungen aus der Finanzierungstätigkeit	2.700,00	2.700,00	0,00
SA4	Saldo (4) Geldfluss aus der Finanzierungstätigkeit (35 – 36)	-2.700,00	-2.700,00	0,00
SA5	Saldo (5) Geldfluss aus der voranschlagswirksamen Gebarung (Saldo 3 + Saldo 4)	-122.500,00	-91.200,00	-31.300,00

1. Nachtragsvoranschlag 2021

Marktgemeinde Atzenbrugg

NVA Finanzierungshaushalt Bereichsbudget 1. und 2. Ebene (Anlage 1b)

Wirtschaftsförderung (Gruppe 7)

MVAG	Mittelverwendungs- und aufbringungsgruppen (1. und 2. Ebene)	VA 2021 inkl. NVA	VA 2021	1. NVA
311	Einzahlungen aus der operativen Verwaltungstätigkeit	34.000,00	67.900,00	-33.900,00
3111	Einzahlungen aus eigenen Abgaben			
3112	Einzahlungen aus Ertragsanteilen			
3113	Einzahlungen aus Gebühren			
3114	Einzahlungen aus Leistungen			
3115	Einzahlungen aus Besitz und wirtschaftlicher Tätigkeit			
3116	Einzahlungen aus Veräußerung von geringwertigen Wirtschaftsgütern (GWG) und sonstige Einzahlungen	34.000,00	67.900,00	-33.900,00
312	Einzahlungen aus Transfers (ohne Kapitaltransfers)	6.000,00	4.500,00	1.500,00
3121	Transferzahlungen von Trägern des öffentlichen Rechts	4.500,00	4.500,00	
3122	Transferzahlungen von Beteiligungen			
3123	Transferzahlungen von Unternehmen (inkl. Finanzunternehmen)			
3124	Transferzahlungen von Haushalte und Organisationen ohne Erwerbscharakter	1.500,00		1.500,00
3125	Transferzahlungen vom Ausland			
3126	Investitions- und Tilgungszuschüsse zwischen Unternehmungen und Betrieben der Gebietskörperschaft und der Gebietskörperschaft			
313	Einzahlungen aus Finanzerträgen	0,00	0,00	0,00
3131	Einzahlungen aus Zinserträgen			
3133	Einzahlungen aus Gewinnentnahmen von marktbestimmten Betrieben			
3134	Sonstige Einzahlungen aus Finanzerträgen			
3135	Einzahlungen aus Dividenden/Gewinnausschüttungen			
31	Summe Einzahlungen operative Gebarung	40.000,00	72.400,00	-32.400,00
321	Auszahlungen aus Personalaufwand	0,00	0,00	0,00
3211	Auszahlungen für Personalaufwand Bezüge, Nebengebühren, und Mehrleistungsvergütungen)			
3212	Auszahlungen für gesetzliche und freiwillige Sozialaufwendungen			
3213	Auszahlungen aus sonstigem Personalaufwand			
322	Auszahlungen aus Sachaufwand (ohne Transferaufwand)	91.200,00	157.700,00	-66.500,00
3221	Auszahlungen für Gebrauchs- und Verbrauchsgüter, Handelswaren	500,00	500,00	
3222	Auszahlungen für Verwaltungs- und Betriebsaufwand	300,00		300,00
3223	Auszahlungen für Leasing- und Mietaufwand			
3224	Auszahlungen für Instandhaltung	62.000,00	43.000,00	19.000,00
3225	Sonstige Auszahlungen aus Sachaufwand	28.400,00	114.200,00	-85.800,00
323	Auszahlungen aus Transfers (ohne Kapitaltransfers)	0,00	0,00	0,00
3231	Transferzahlungen an Träger des öffentlichen Rechts			
3232	Transferzahlungen an Beteiligungen			
3233	Transferzahlungen an Unternehmen (inkl. Finanzunternehmen)			

1. Nachtragsvoranschlag 2021

NVA Finanzierungshaushalt Bereichsbudget 1. und 2. Ebene (Anlage 1b)

Marktgemeinde Atzenbrugg

Wirtschaftsförderung (Gruppe 7)

MVAG	Mittelverwendungs- und aufbringungsgruppen (1. und 2. Ebene)	VA 2021 inkl. NVA	VA 2021	1. NVA
3234	Transferzahlungen an Haushalte und Organisationen ohne Erwerbscharakter			
3235	Transferzahlungen an das Ausland			
3236	Investitions- und Tilgungszuschüsse zwischen Unternehmungen und Betrieben der Gebietskörperschaft und der Gebietskörperschaft			
324	Auszahlungen aus Finanzaufwand	0,00	0,00	0,00
3241	Auszahlungen für Zinsaufwand, für Finanzierungsleasing, für Forderungskauf, für Finanzschulden und derivative Finanzinstrumente m			
3242	Auszahlungen für Zinsen aus derivativen Finanzinstrumenten ohne Grundgeschäft			
3243	Auszahlung aus Gewinnentnahmen von marktbestimmten Betrieben			
3244	Sonstige Auszahlungen aus Finanzaufwendungen			
32	Summe Auszahlungen operative Gebarung	91.200,00	157.700,00	-66.500,00
SA1	Saldo (1) Geldfluss aus der Operativen Gebarung (31 – 32)	-51.200,00	-85.300,00	34.100,00
331	Einzahlungen aus der Investitionstätigkeit	0,00	0,00	0,00
3311	Einzahlungen aus der Veräußerung von immateriellem Vermögen			
3312	Einzahlungen aus der Veräußerung von Grundstücken und Grundstückeinrichtungen			
3313	Einzahlungen aus der Veräußerung von Gebäuden und Bauten			
3314	Einzahlungen aus der Veräußerung von technischen Anlagen, Fahrzeuge und Maschinen			
3315	Einzahlungen aus der Veräußerung von Amts-, Betriebs- und Geschäftsausstattung			
3316	Einzahlungen aus der Veräußerung von Kulturgütern			
3317	Einzahlungen aus der Veräußerung von Beteiligungen			
332	Einzahlungen aus der Rückzahlung von Darlehen sowie gewährten Vorschüssen	0,00	0,00	0,00
3321	Einzahlungen aus Darlehen an Träger des öffentlichen Rechts			
3322	Einzahlungen aus Darlehen an Beteiligungen			
3323	Einzahlungen aus Darlehen an Unternehmen und Haushalte			
3325	Einzahlungen aus Vorschüssen und Anzahlungen			
333	Einzahlungen aus Kapitaltransfers	96.900,00	103.500,00	-6.600,00
3331	Kapitaltransferzahlungen von Trägern des öffentlichen Rechts	96.900,00	103.500,00	-6.600,00
3332	Kapitaltransferzahlungen von Beteiligungen			
3333	Kapitaltransferzahlungen von Unternehmen			
3334	Kapitaltransferzahlungen von Haushalten und Organisationen ohne Erwerbscharakter			
3335	Kapitaltransferzahlungen vom Ausland			
33	Summe Einzahlungen investive Gebarung	96.900,00	103.500,00	-6.600,00
341	Auszahlungen aus der Investitionstätigkeit	40.500,00	75.500,00	-35.000,00
3411	Auszahlungen für den Erwerb von immateriellem Vermögen			
3412	Auszahlungen für den Erwerb von Grundstücken und Grundstückseinrichtungen	40.500,00	75.500,00	-35.000,00

1. Nachtragsvoranschlag 2021

NVA Finanzierungshaushalt Bereichsbudget 1. und 2. Ebene (Anlage 1b)

Marktgemeinde Atzenbrugg

Wirtschaftsförderung (Gruppe 7)

MVAG	Mittelverwendungs- und aufbringungsgruppen (1. und 2. Ebene)	VA 2021 inkl. NVA	VA 2021	1. NVA
3413	Auszahlungen für den Erwerb von Gebäuden und Bauten			
3414	Auszahlungen für den Erwerb von technischen Anlagen, Fahrzeuge und Maschinen			
3415	Auszahlungen für den Erwerb von Amts-, Betriebs- und Geschäftsausstattung			
3416	Auszahlungen für den Erwerb von Kulturgütern			
3417	Auszahlungen für den Erwerb von Beteiligungen			
342	Auszahlungen von gewährten Darlehen sowie gewährten Vorschüssen	0,00	0,00	0,00
3421	Auszahlung von Darlehen an Träger des öffentlichen Rechts			
3422	Auszahlung von Darlehen an Beteiligungen			
3423	Auszahlung von Darlehen an Unternehmen und Haushalte			
3425	Auszahlungen von Vorschüssen und Anzahlungen			
343	Auszahlungen aus Kapitaltransfers	0,00	0,00	0,00
3431	Kapitaltransferzahlungen an Träger des öffentlichen Rechts			
3432	Kapitaltransferzahlungen an Beteiligungen			
3433	Kapitaltransferzahlungen an Unternehmen (Finanzunternehmen)			
3434	Kapitaltransferzahlungen an Haushalte und Organisationen ohne Erwerbscharakter			
3435	Kapitaltransferzahlungen an das Ausland			
34	Summe Auszahlungen investive Gebarung	40.500,00	75.500,00	-35.000,00
SA2	Saldo (2) Geldfluss aus der Investiven Gebarung (33 – 34)	56.400,00	28.000,00	28.400,00
SA3	Saldo (3) Nettofinanzierungssaldo (Saldo 1 + Saldo 2)	5.200,00	-57.300,00	62.500,00
351	Einzahlungen aus der Aufnahme von Finanzschulden	0,00	0,00	0,00
3511	Einzahlungen aus empfangenen Darlehen von öffentlichen Körperschaften und Rechtsträgern			
3512	Einzahlungen aus empfangenen Darlehen von Beteiligungen			
3513	Einzahlungen aus empfangenen Darlehen von Unternehmen und privaten Haushalten			
3514	Einzahlungen aus Finanzschulden (Finanzunternehmen)			
353	Einzahlungen infolge eines Kapitaltausch bei derivativen Finanzinstrumenten mit Grundgeschäft	0,00	0,00	0,00
3530	Einzahlungen infolge eines Kapitaltausch bei derivativen Finanzinstrumenten mit Grundgeschäft			
355	Einzahlungen aus dem Abgang von Finanzinstrumenten	0,00	0,00	0,00
3550	Einzahlungen aus dem Abgang von Finanzinstrumenten			
35	Summe Einzahlungen aus der Finanzierungstätigkeit	0,00	0,00	0,00
361	Auszahlungen aus der Tilgung von Finanzschulden	0,00	0,00	0,00
3611	Auszahlungen aus empfangenen Darlehen von öffentlichen Körperschaften und Rechtsträgern			

Wirtschaftsförderung (Gruppe 7)

MVAG	Mittelverwendungs- und aufbringungsgruppen (1. und 2. Ebene)	VA 2021 inkl. NVA	VA 2021	1. NVA
3612	Auszahlungen aus empfangenen Darlehen von Beteiligungen			
3613	Auszahlungen aus empfangenen Darlehen von Unternehmen und privaten Haushalten			
3614	Auszahlungen aus Finanzschulden			
3615	Auszahlung aus der Rückzahlung von Leasingverbindlichkeiten			
363	Auszahlungen infolge eines Kapitaltausch bei derivativen Finanzinstrumenten mit Grundgeschäft	0,00	0,00	0,00
3630	Auszahlungen infolge eines Kapitaltausch bei derivativen Finanzinstrumenten mit Grundgeschäft			
365	Auszahlungen für den Erwerb von Finanzinstrumenten	0,00	0,00	0,00
3650	Auszahlungen für den Erwerb von Finanzinstrumenten			
36	Summe Auszahlungen aus der Finanzierungstätigkeit	0,00	0,00	0,00
SA4	Saldo (4) Geldfluss aus der Finanzierungstätigkeit (35 – 36)	0,00	0,00	0,00
SA5	Saldo (5) Geldfluss aus der voranschlagswirksamen Gebarung (Saldo 3 + Saldo 4)	5.200,00	-57.300,00	62.500,00

Dienstleistungen (Gruppe 8)

MVAG	Mittelverwendungs- und aufbringungsgruppen (1. und 2. Ebene)	VA 2021 inkl. NVA	VA 2021	1. NVA
311	Einzahlungen aus der operativen Verwaltungstätigkeit	1.904.600,00	1.843.000,00	61.600,00
3111	Einzahlungen aus eigenen Abgaben			
3112	Einzahlungen aus Ertragsanteilen			
3113	Einzahlungen aus Gebühren	1.158.900,00	1.144.400,00	14.500,00
3114	Einzahlungen aus Leistungen	500,00	500,00	
3115	Einzahlungen aus Besitz und wirtschaftlicher Tätigkeit	75.700,00	82.700,00	-7.000,00
3116	Einzahlungen aus Veräußerung von geringwertigen Wirtschaftsgütern (GWG) und sonstige Einzahlungen	669.500,00	615.400,00	54.100,00
312	Einzahlungen aus Transfers (ohne Kapitaltransfers)	109.200,00	104.000,00	5.200,00
3121	Transferzahlungen von Trägern des öffentlichen Rechts	109.200,00	104.000,00	5.200,00
3122	Transferzahlungen von Beteiligungen			
3123	Transferzahlungen von Unternehmen (inkl. Finanzunternehmen)			
3124	Transferzahlungen von Haushalte und Organisationen ohne Erwerbscharakter			
3125	Transferzahlungen vom Ausland			
3126	Investitions- und Tilgungszuschüsse zwischen Unternehmungen und Betrieben der Gebietskörperschaft und der Gebietskörperschaft			
313	Einzahlungen aus Finanzerträgen	0,00	0,00	0,00
3131	Einzahlungen aus Zinserträgen			
3133	Einzahlungen aus Gewinnentnahmen von marktbestimmten Betrieben			
3134	Sonstige Einzahlungen aus Finanzerträgen			
3135	Einzahlungen aus Dividenden/Gewinnausschüttungen			
31	Summe Einzahlungen operative Gebarung	2.013.800,00	1.947.000,00	66.800,00
321	Auszahlungen aus Personalaufwand	235.400,00	231.900,00	3.500,00
3211	Auszahlungen für Personalaufwand Bezüge, Nebengebühren, und Mehrleistungsvergütungen)	189.600,00	186.100,00	3.500,00
3212	Auszahlungen für gesetzliche und freiwillige Sozialaufwendungen	45.800,00	45.800,00	
3213	Auszahlungen aus sonstigem Personalaufwand			
322	Auszahlungen aus Sachaufwand (ohne Transferaufwand)	780.400,00	668.600,00	111.800,00
3221	Auszahlungen für Gebrauchs- und Verbrauchsgüter, Handelswaren	173.900,00	155.600,00	18.300,00
3222	Auszahlungen für Verwaltungs- und Betriebsaufwand	94.900,00	94.200,00	700,00
3223	Auszahlungen für Leasing- und Mietaufwand	12.100,00		12.100,00
3224	Auszahlungen für Instandhaltung	251.600,00	192.900,00	58.700,00
3225	Sonstige Auszahlungen aus Sachaufwand	247.900,00	225.900,00	22.000,00
323	Auszahlungen aus Transfers (ohne Kapitaltransfers)	0,00	0,00	0,00
3231	Transferzahlungen an Träger des öffentlichen Rechts			
3232	Transferzahlungen an Beteiligungen			
3233	Transferzahlungen an Unternehmen (inkl. Finanzunternehmen)			

1. Nachtragsvoranschlag 2021

NVA Finanzierungshaushalt Bereichsbudget 1. und 2. Ebene (Anlage 1b)

Marktgemeinde Atzenbrugg

Dienstleistungen (Gruppe 8)

MVAG	Mittelverwendungs- und aufbringungsgruppen (1. und 2. Ebene)	VA 2021 inkl. NVA	VA 2021	1. NVA
3234	Transferzahlungen an Haushalte und Organisationen ohne Erwerbscharakter			
3235	Transferzahlungen an das Ausland			
3236	Investitions- und Tilgungszuschüsse zwischen Unternehmungen und Betrieben der Gebietskörperschaft und der Gebietskörperschaft			
324	Auszahlungen aus Finanzaufwand	52.100,00	52.100,00	0,00
3241	Auszahlungen für Zinsaufwand, für Finanzierungsleasing, für Forderungskauf, für Finanzschulden und derivative Finanzinstrumente m	52.100,00	52.100,00	
3242	Auszahlungen für Zinsen aus derivativen Finanzinstrumenten ohne Grundgeschäft			
3243	Auszahlung aus Gewinnentnahmen von marktbestimmten Betrieben			
3244	Sonstige Auszahlungen aus Finanzaufwendungen			
32	Summe Auszahlungen operative Gebarung	1.067.900,00	952.600,00	115.300,00
SA1	Saldo (1) Geldfluss aus der Operativen Gebarung (31 – 32)	945.900,00	994.400,00	-48.500,00
331	Einzahlungen aus der Investitionstätigkeit	10.000,00	10.000,00	0,00
3311	Einzahlungen aus der Veräußerung von immateriellem Vermögen			
3312	Einzahlungen aus der Veräußerung von Grundstücken und Grundstückeinrichtungen	10.000,00	10.000,00	
3313	Einzahlungen aus der Veräußerung von Gebäuden und Bauten			
3314	Einzahlungen aus der Veräußerung von technischen Anlagen, Fahrzeuge und Maschinen			
3315	Einzahlungen aus der Veräußerung von Amts-, Betriebs- und Geschäftsausstattung			
3316	Einzahlungen aus der Veräußerung von Kulturgütern			
3317	Einzahlungen aus der Veräußerung von Beteiligungen			
332	Einzahlungen aus der Rückzahlung von Darlehen sowie gewährten Vorschüssen	0,00	0,00	0,00
3321	Einzahlungen aus Darlehen an Träger des öffentlichen Rechts			
3322	Einzahlungen aus Darlehen an Beteiligungen			
3323	Einzahlungen aus Darlehen an Unternehmen und Haushalte			
3325	Einzahlungen aus Vorschüssen und Anzahlungen			
333	Einzahlungen aus Kapitaltransfers	229.200,00	394.000,00	-164.800,00
3331	Kapitaltransferzahlungen von Trägern des öffentlichen Rechts	79.200,00	185.500,00	-106.300,00
3332	Kapitaltransferzahlungen von Beteiligungen			
3333	Kapitaltransferzahlungen von Unternehmen			
3334	Kapitaltransferzahlungen von Haushalten und Organisationen ohne Erwerbscharakter	150.000,00	208.500,00	-58.500,00
3335	Kapitaltransferzahlungen vom Ausland			
33	Summe Einzahlungen investive Gebarung	239.200,00	404.000,00	-164.800,00
341	Auszahlungen aus der Investitionstätigkeit	743.000,00	1.154.000,00	-411.000,00
3411	Auszahlungen für den Erwerb von immateriellem Vermögen			
3412	Auszahlungen für den Erwerb von Grundstücken und Grundstückseinrichtungen	713.000,00	1.076.000,00	-363.000,00

1. Nachtragsvoranschlag 2021

Marktgemeinde Atzenbrugg

NVA Finanzierungshaushalt Bereichsbudget 1. und 2. Ebene (Anlage 1b)

Dienstleistungen (Gruppe 8)

MVAG	Mittelverwendungs- und aufbringungsgruppen (1. und 2. Ebene)	VA 2021 inkl. NVA	VA 2021	1. NVA
3413	Auszahlungen für den Erwerb von Gebäuden und Bauten			
3414	Auszahlungen für den Erwerb von technischen Anlagen, Fahrzeuge und Maschinen	16.000,00	62.000,00	-46.000,00
3415	Auszahlungen für den Erwerb von Amts-, Betriebs- und Geschäftsausstattung	14.000,00	16.000,00	-2.000,00
3416	Auszahlungen für den Erwerb von Kulturgütern			
3417	Auszahlungen für den Erwerb von Beteiligungen			
342	Auszahlungen von gewährten Darlehen sowie gewährten Vorschüssen	0,00	0,00	0,00
3421	Auszahlung von Darlehen an Träger des öffentlichen Rechts			
3422	Auszahlung von Darlehen an Beteiligungen			
3423	Auszahlung von Darlehen an Unternehmen und Haushalte			
3425	Auszahlungen von Vorschüssen und Anzahlungen			
343	Auszahlungen aus Kapitaltransfers	0,00	0,00	0,00
3431	Kapitaltransferzahlungen an Träger des öffentlichen Rechts			
3432	Kapitaltransferzahlungen an Beteiligungen			
3433	Kapitaltransferzahlungen an Unternehmen (Finanzunternehmen)			
3434	Kapitaltransferzahlungen an Haushalte und Organisationen ohne Erwerbscharakter			
3435	Kapitaltransferzahlungen an das Ausland			
34	Summe Auszahlungen investive Gebarung	743.000,00	1.154.000,00	-411.000,00
SA2	Saldo (2) Geldfluss aus der Investiven Gebarung (33 – 34)	-503.800,00	-750.000,00	246.200,00
SA3	Saldo (3) Nettofinanzierungssaldo (Saldo 1 + Saldo 2)	442.100,00	244.400,00	197.700,00
351	Einzahlungen aus der Aufnahme von Finanzschulden	0,00	3.000,00	-3.000,00
3511	Einzahlungen aus empfangenen Darlehen von öffentlichen Körperschaften und Rechtsträgern		3.000,00	-3.000,00
3512	Einzahlungen aus empfangenen Darlehen von Beteiligungen			
3513	Einzahlungen aus empfangenen Darlehen von Unternehmen und privaten Haushalten			
3514	Einzahlungen aus Finanzschulden (Finanzunternehmen)			
353	Einzahlungen infolge eines Kapitaltausch bei derivativen Finanzinstrumenten mit Grundgeschäft	0,00	0,00	0,00
3530	Einzahlungen infolge eines Kapitaltausch bei derivativen Finanzinstrumenten mit Grundgeschäft			
355	Einzahlungen aus dem Abgang von Finanzinstrumenten	0,00	0,00	0,00
3550	Einzahlungen aus dem Abgang von Finanzinstrumenten			
35	Summe Einzahlungen aus der Finanzierungstätigkeit	0,00	3.000,00	-3.000,00
361	Auszahlungen aus der Tilgung von Finanzschulden	383.500,00	383.500,00	0,00
3611	Auszahlungen aus empfangenen Darlehen von öffentlichen Körperschaften und Rechtsträgern	40.200,00	40.200,00	

1. Nachtragsvoranschlag 2021

NVA Finanzierungshaushalt Bereichsbudget 1. und 2. Ebene (Anlage 1b)

Marktgemeinde Atzenbrugg

Dienstleistungen (Gruppe 8)

MVAG	Mittelverwendungs- und aufbringungsgruppen (1. und 2. Ebene)	VA 2021 inkl. NVA	VA 2021	1. NVA
3612	Auszahlungen aus empfangenen Darlehen von Beteiligungen			
3613	Auszahlungen aus empfangenen Darlehen von Unternehmen und privaten Haushalten			
3614	Auszahlungen aus Finanzschulden	343.300,00	343.300,00	
3615	Auszahlung aus der Rückzahlung von Leasingverbindlichkeiten			
363	Auszahlungen infolge eines Kapitaltausch bei derivativen Finanzinstrumenten mit Grundgeschäft	0,00	0,00	0,00
3630	Auszahlungen infolge eines Kapitaltausch bei derivativen Finanzinstrumenten mit Grundgeschäft			
365	Auszahlungen für den Erwerb von Finanzinstrumenten	0,00	0,00	0,00
3650	Auszahlungen für den Erwerb von Finanzinstrumenten			
36	Summe Auszahlungen aus der Finanzierungstätigkeit	383.500,00	383.500,00	0,00
SA4	Saldo (4) Geldfluss aus der Finanzierungstätigkeit (35 – 36)	-383.500,00	-380.500,00	-3.000,00
SA5	Saldo (5) Geldfluss aus der voranschlagswirksamen Gebarung (Saldo 3 + Saldo 4)	58.600,00	-136.100,00	194.700,00

1. Nachtragsvoranschlag 2021

NVA Finanzierungshaushalt Bereichsbudget 1. und 2. Ebene (Anlage 1b)

Marktgemeinde Atzenbrugg

Finanzwirtschaft (Gruppe 9)

MVAG	Mittelverwendungs- und aufbringungsgruppen (1. und 2. Ebene)	VA 2021 inkl. NVA	VA 2021	1. NVA
311	Einzahlungen aus der operativen Verwaltungstätigkeit	3.926.700,00	3.632.900,00	293.800,00
3111	Einzahlungen aus eigenen Abgaben	1.273.500,00	1.265.000,00	8.500,00
3112	Einzahlungen aus Ertragsanteilen	2.645.000,00	2.365.000,00	280.000,00
3113	Einzahlungen aus Gebühren			
3114	Einzahlungen aus Leistungen	1.400,00	1.400,00	
3115	Einzahlungen aus Besitz und wirtschaftlicher Tätigkeit			
3116	Einzahlungen aus Veräußerung von geringwertigen Wirtschaftsgütern (GWG) und sonstige Einzahlungen	6.800,00	1.500,00	5.300,00
312	Einzahlungen aus Transfers (ohne Kapitaltransfers)	276.200,00	189.500,00	86.700,00
3121	Transferzahlungen von Trägern des öffentlichen Rechts	276.200,00	189.500,00	86.700,00
3122	Transferzahlungen von Beteiligungen			
3123	Transferzahlungen von Unternehmen (inkl. Finanzunternehmen)			
3124	Transferzahlungen von Haushalte und Organisationen ohne Erwerbscharakter			
3125	Transferzahlungen vom Ausland			
3126	Investitions- und Tilgungszuschüsse zwischen Unternehmungen und Betrieben der Gebietskörperschaft und der Gebietskörperschaft			
313	Einzahlungen aus Finanzerträgen	200,00	200,00	0,00
3131	Einzahlungen aus Zinserträgen	200,00	200,00	
3133	Einzahlungen aus Gewinnentnahmen von marktbestimmten Betrieben			
3134	Sonstige Einzahlungen aus Finanzerträgen			
3135	Einzahlungen aus Dividenden/Gewinnausschüttungen			
31	Summe Einzahlungen operative Gebarung	4.203.100,00	3.822.600,00	380.500,00
321	Auszahlungen aus Personalaufwand	94.600,00	94.100,00	500,00
3211	Auszahlungen für Personalaufwand Bezüge, Nebengebühren, und Mehrleistungsvergütungen)	75.700,00	75.200,00	500,00
3212	Auszahlungen für gesetzliche und freiwillige Sozialaufwendungen	18.900,00	18.900,00	
3213	Auszahlungen aus sonstigem Personalaufwand			
322	Auszahlungen aus Sachaufwand (ohne Transferaufwand)	1.262.200,00	564.700,00	697.500,00
3221	Auszahlungen für Gebrauchs- und Verbrauchsgüter, Handelswaren			
3222	Auszahlungen für Verwaltungs- und Betriebsaufwand			
3223	Auszahlungen für Leasing- und Mietaufwand			
3224	Auszahlungen für Instandhaltung			
3225	Sonstige Auszahlungen aus Sachaufwand	1.262.200,00	564.700,00	697.500,00
323	Auszahlungen aus Transfers (ohne Kapitaltransfers)	500,00	1.000,00	-500,00
3231	Transferzahlungen an Träger des öffentlichen Rechts	500,00	1.000,00	-500,00
3232	Transferzahlungen an Beteiligungen			
3233	Transferzahlungen an Unternehmen (inkl. Finanzunternehmen)			

1. Nachtragsvoranschlag 2021

NVA Finanzierungshaushalt Bereichsbudget 1. und 2. Ebene (Anlage 1b)

Marktgemeinde Atzenbrugg

Finanzwirtschaft (Gruppe 9)

MVAG	Mittelverwendungs- und aufbringungsgruppen (1. und 2. Ebene)	VA 2021 inkl. NVA	VA 2021	1. NVA
3234	Transferzahlungen an Haushalte und Organisationen ohne Erwerbscharakter			
3235	Transferzahlungen an das Ausland			
3236	Investitions- und Tilgungszuschüsse zwischen Unternehmungen und Betrieben der Gebietskörperschaft und der Gebietskörperschaft			
324	Auszahlungen aus Finanzaufwand	4.300,00	3.700,00	600,00
3241	Auszahlungen für Zinsaufwand, für Finanzierungsleasing, für Forderungskauf, für Finanzschulden und derivative Finanzinstrumente m	1.000,00	1.000,00	
3242	Auszahlungen für Zinsen aus derivativen Finanzinstrumenten ohne Grundgeschäft			
3243	Auszahlung aus Gewinnentnahmen von marktbestimmten Betrieben			
3244	Sonstige Auszahlungen aus Finanzaufwendungen	3.300,00	2.700,00	600,00
32	Summe Auszahlungen operative Gebarung	1.361.600,00	663.500,00	698.100,00
SA1	Saldo (1) Geldfluss aus der Operativen Gebarung (31 – 32)	2.841.500,00	3.159.100,00	-317.600,00
331	Einzahlungen aus der Investitionstätigkeit	0,00	0,00	0,00
3311	Einzahlungen aus der Veräußerung von immateriellem Vermögen			
3312	Einzahlungen aus der Veräußerung von Grundstücken und Grundstückeinrichtungen			
3313	Einzahlungen aus der Veräußerung von Gebäuden und Bauten			
3314	Einzahlungen aus der Veräußerung von technischen Anlagen, Fahrzeuge und Maschinen			
3315	Einzahlungen aus der Veräußerung von Amts-, Betriebs- und Geschäftsausstattung			
3316	Einzahlungen aus der Veräußerung von Kulturgütern			
3317	Einzahlungen aus der Veräußerung von Beteiligungen			
332	Einzahlungen aus der Rückzahlung von Darlehen sowie gewährten Vorschüssen	0,00	0,00	0,00
3321	Einzahlungen aus Darlehen an Träger des öffentlichen Rechts			
3322	Einzahlungen aus Darlehen an Beteiligungen			
3323	Einzahlungen aus Darlehen an Unternehmen und Haushalte			
3325	Einzahlungen aus Vorschüssen und Anzahlungen			
333	Einzahlungen aus Kapitaltransfers	0,00	0,00	0,00
3331	Kapitaltransferzahlungen von Trägern des öffentlichen Rechts			
3332	Kapitaltransferzahlungen von Beteiligungen			
3333	Kapitaltransferzahlungen von Unternehmen			
3334	Kapitaltransferzahlungen von Haushalten und Organisationen ohne Erwerbscharakter			
3335	Kapitaltransferzahlungen vom Ausland			
33	Summe Einzahlungen investive Gebarung	0,00	0,00	0,00
341	Auszahlungen aus der Investitionstätigkeit	0,00	0,00	0,00
3411	Auszahlungen für den Erwerb von immateriellem Vermögen			
3412	Auszahlungen für den Erwerb von Grundstücken und Grundstückseinrichtungen			

1. Nachtragsvoranschlag 2021

NVA Finanzierungshaushalt Bereichsbudget 1. und 2. Ebene (Anlage 1b)

Marktgemeinde Atzenbrugg

Finanzwirtschaft (Gruppe 9)

MVAG	Mittelverwendungs- und aufbringungsgruppen (1. und 2. Ebene)	VA 2021 inkl. NVA	VA 2021	1. NVA
3413	Auszahlungen für den Erwerb von Gebäuden und Bauten			
3414	Auszahlungen für den Erwerb von technischen Anlagen, Fahrzeuge und Maschinen			
3415	Auszahlungen für den Erwerb von Amts-, Betriebs- und Geschäftsausstattung			
3416	Auszahlungen für den Erwerb von Kulturgütern			
3417	Auszahlungen für den Erwerb von Beteiligungen			
342	Auszahlungen von gewährten Darlehen sowie gewährten Vorschüssen	0,00	0,00	0,00
3421	Auszahlung von Darlehen an Träger des öffentlichen Rechts			
3422	Auszahlung von Darlehen an Beteiligungen			
3423	Auszahlung von Darlehen an Unternehmen und Haushalte			
3425	Auszahlungen von Vorschüssen und Anzahlungen			
343	Auszahlungen aus Kapitaltransfers	0,00	0,00	0,00
3431	Kapitaltransferzahlungen an Träger des öffentlichen Rechts			
3432	Kapitaltransferzahlungen an Beteiligungen			
3433	Kapitaltransferzahlungen an Unternehmen (Finanzunternehmen)			
3434	Kapitaltransferzahlungen an Haushalte und Organisationen ohne Erwerbscharakter			
3435	Kapitaltransferzahlungen an das Ausland			
34	Summe Auszahlungen investive Gebarung	0,00	0,00	0,00
SA2	Saldo (2) Geldfluss aus der Investiven Gebarung (33 – 34)	0,00	0,00	0,00
SA3	Saldo (3) Nettofinanzierungssaldo (Saldo 1 + Saldo 2)	2.841.500,00	3.159.100,00	-317.600,00
351	Einzahlungen aus der Aufnahme von Finanzschulden	0,00	0,00	0,00
3511	Einzahlungen aus empfangenen Darlehen von öffentlichen Körperschaften und Rechtsträgern			
3512	Einzahlungen aus empfangenen Darlehen von Beteiligungen			
3513	Einzahlungen aus empfangenen Darlehen von Unternehmen und privaten Haushalten			
3514	Einzahlungen aus Finanzschulden (Finanzunternehmen)			
353	Einzahlungen infolge eines Kapitaltausch bei derivativen Finanzinstrumenten mit Grundgeschäft	0,00	0,00	0,00
3530	Einzahlungen infolge eines Kapitaltausch bei derivativen Finanzinstrumenten mit Grundgeschäft			
355	Einzahlungen aus dem Abgang von Finanzinstrumenten	0,00	0,00	0,00
3550	Einzahlungen aus dem Abgang von Finanzinstrumenten			
35	Summe Einzahlungen aus der Finanzierungstätigkeit	0,00	0,00	0,00
361	Auszahlungen aus der Tilgung von Finanzschulden	0,00	0,00	0,00
3611	Auszahlungen aus empfangenen Darlehen von öffentlichen Körperschaften und Rechtsträgern			

1. Nachtragsvoranschlag 2021

NVA Finanzierungshaushalt Bereichsbudget 1. und 2. Ebene (Anlage 1b)

Marktgemeinde Atzenbrugg

Finanzwirtschaft (Gruppe 9)

MVAG	Mittelverwendungs- und aufbringungsgruppen (1. und 2. Ebene)	VA 2021 inkl. NVA	VA 2021	1. NVA
3612	Auszahlungen aus empfangenen Darlehen von Beteiligungen			
3613	Auszahlungen aus empfangenen Darlehen von Unternehmen und privaten Haushalten			
3614	Auszahlungen aus Finanzschulden			
3615	Auszahlung aus der Rückzahlung von Leasingverbindlichkeiten			
363	Auszahlungen infolge eines Kapitaltausch bei derivativen Finanzinstrumenten mit Grundgeschäft	0,00	0,00	0,00
3630	Auszahlungen infolge eines Kapitaltausch bei derivativen Finanzinstrumenten mit Grundgeschäft			
365	Auszahlungen für den Erwerb von Finanzinstrumenten	0,00	0,00	0,00
3650	Auszahlungen für den Erwerb von Finanzinstrumenten			
36	Summe Auszahlungen aus der Finanzierungstätigkeit	0,00	0,00	0,00
SA4	Saldo (4) Geldfluss aus der Finanzierungstätigkeit (35 – 36)	0,00	0,00	0,00
SA5	Saldo (5) Geldfluss aus der voranschlagswirksamen Gebarung (Saldo 3 + Saldo 4)	2.841.500,00	3.159.100,00	-317.600,00

Querschnitt (Anlage 5b)

Bezeichnung	Zuordnung der Aufwands- und Ertragsgruppen	Summe Haushalt	davon A 85 - 89	Summe ohne A 85 - 89
I. Querschnitt				
Erträge der operativen Gebarung / Einzahlungen aus Abgaben				
10	Einzahlungen aus eigenen Abgaben	Unterklassen 83 bis 85 ohne Gruppen 852, 858 und 859	1.273.500,00	1.273.500,00
11	Erträge aus Ertragsanteilen	Gruppen 858 und 859	2.645.000,00	2.645.000,00
12	Gebühren für die Benützung von Gemeindevorrichtungen und -anlagen	Gruppe 852	1.158.900,00	1.124.600,00
13	Erträge aus Leistungen	Unterklasse 81 ohne Gruppen 811, 817, 818 und 819	65.100,00	65.100,00
14	Erträge aus Besitz und wirtschaftlicher Tätigkeit	Gruppen 811, 820, 822, 823	103.600,00	43.000,00
15	Transfererträge von Trägern des öffentlichen Rechts	Gruppen 860 bis 863, 888	378.300,00	62.600,00
16	Sonstige Transfererträge	Gruppen 809, 864 bis 868, 880	6.800,00	6.800,00
17	Gewinnentnahmen der Gemeinde von Unternehmungen und marktbestimmten Betrieben der Gemeinde (A 85-89)	Gruppe 869 und 879		
18	Erträge aus Veräußerungen und sonstige Erträge	Gruppen 814, 815, 824, 827, 828 und 829	1.635.400,00	479.100,00
19	Summe 1 (Erträge)		7.266.600,00	1.709.300,00
Aufwendungen der operativen Gebarung				
20	Personalaufwand	Klasse 5 ohne nicht finanzierungswirksame Konten	867.300,00	51.800,00
21	Pensionen und sonstige Ruhebezüge	Gruppen 760, 761	16.400,00	16.400,00
22	Bezüge der gewählten Organe	Gruppe 721	137.200,00	137.200,00
23	Gebrauchs- und Verbrauchsgüter, Handelswaren	Klasse 4	283.900,00	163.600,00
24	Verwaltungs- und Betriebsaufwand	Klasse 6 ohne Gruppen 650 bis 655, 657, 658, 680 bis 687, 689, 690, 694 bis 699; Unterklassen 70 bis 72 ohne Gruppen 706 und 721; Gruppe 790	2.688.000,00	291.100,00
25	Zinsen für Finanzschulden	Gruppen 650, 651, 653 und 657	58.700,00	50.700,00
26	Laufende Transfers an Träger des öffentlichen Rechts	Gruppen 750 bis 754	1.787.100,00	1.787.100,00
27	Sonstige laufende Transfers	Gruppen 755 bis 757, 759, 764, 768, 780 und 781	59.100,00	59.100,00
28	Gewinnentnahmen der Gemeinde von Unternehmungen und marktbestimmten Betrieben der Gemeinde (A 85-89)	Gruppe 769		
29	Summe 2 (Aufwendungen)		5.897.700,00	557.200,00
91	SALDO 1: Ergebnis der operativen Gebarung	Summe 1 minus Summe 2	1.368.900,00	1.152.100,00

Bezeichnung	Zuordnung Abgang/Zugang zu den Bestandskonten und der Kapitaltransferkonten	Summe Haushalt	davon A 85 - 89	Summe ohne A 85 - 89
Vermögensgebarung mit Kapitaltransfers ohne Finanztransaktionen				
30 Veräußerung von unbeweglichem Vermögen	Unterklassen 00, 01, 05 und 06; Gruppen 801, 802 und 805 (bei unbeweglichen Kulturgütern)	10.000,00		10.000,00
31 Veräußerung von beweglichem Vermögen	Unterklassen 02 bis 04; Gruppen 100, 113, 120, 150, 159, 170 und 175; Gruppen 803, 804 und 805 (bei beweglichen Kulturgütern)			
32 Veräußerung von immateriellen Vermögenswerten	Unterklasse 07			
33 Investitionszuschüsse (erhaltene Kapitaltransfers) von Trägern des öffentlichen Rechts	Gruppen 300 bis 303, 309, 871	476.800,00	72.000,00	404.800,00
34 Sonstige Investitionszuschüsse (erhaltene Kapitaltransfers)	Gruppen 304 bis 308	350.000,00	150.000,00	200.000,00
39 Summe 3 (Vermögensgebarung mit Kapitaltransfer ohne Finanztransaktionen)		836.800,00	222.000,00	614.800,00
Vermögensgebarung und Kapitaltransfers ohne Finanztransaktionen				
40 Erwerb von unbeweglichem Vermögen	Unterklassen 00, 01 und 05; Gruppen 060, 061 und 063	1.417.000,00	646.000,00	771.000,00
41 Erwerb von beweglichem Vermögen, Aktivierte Vorräte	Unterklassen 02 bis 04; Gruppe 062; Gruppen 100, 113, 120, 150, 159, 170 und 175	68.500,00	16.000,00	52.500,00
42 Erwerb von immateriellen Vermögenswerten	Unterklasse 07	36.000,00		36.000,00
43 Kapitaltransfers an Träger des öffentlichen Rechts	Gruppen 130 und 135; Gruppen 770 bis 774	12.000,00		12.000,00
44 Sonstige Kapitaltransfers	Gruppen 775 bis 779, 785 und 786	1.100,00		1.100,00
49 Summe 4 (Vermögensgebarung und Kapitaltransfer ohne Finanztransaktionen)		1.534.600,00	662.000,00	872.600,00
92 SALDO 2: Saldo der Vermögensgebarung ohne Finanztransaktionen	Summe 3 minus Summe 4	-697.800,00	-440.000,00	-257.800,00

Bezeichnung	Zuordnung der Gruppen der Finanzierungsrechnung	nur A 85 - 89
Einzahlungen aus Finanztransaktionen		
50 Veräußerung von Beteiligungen und Wertpapieren	Unterklasse 08; Gruppen 223 und 224	
51 Entnahmen aus Zahlungsmittelreserven	Gruppen 293, 294 und 295	
52 Einzahlungen aus der Rückzahlung von Darlehen an Träger des öffentlichen Rechts	Gruppen 240 bis 244	
53 Einzahlungen aus der Rückzahlung von Darlehen an andere und von Bezugsvorschüssen	Gruppen 245 bis 249 und 273	
54 Aufnahme von Finanzschulden von Trägern des öffentlichen Rechts	Gruppen 340 bis 344, 350 bis 354	
55 Aufnahme von Finanzschulden von anderen	Unterklasse 32; Gruppen 345 bis 349, 355 bis 357	
58 Ausgleichszahlungen aus Finanzderivaten	Gruppen 821 und 826	
59 Summe 5 (Einzahlungen aus Finanztransaktionen)		0,00
Auszahlungen aus Finanztransaktionen		
60 Erwerb von Beteiligungen und Wertpapieren	Unterklasse 08; Gruppen 223 und 224	
61 Zuführung an Zahlungsmittelreserven	Gruppen 293, 294 und 295	
62 Gewährung von Darlehen an Träger des öffentlichen Rechts	Gruppen 240 bis 244	
63 Gewährung von Darlehen an andere und von Bezugsvorschüssen	Gruppen 245 bis 249 und 273	
64 Rückzahlung von Finanzschulden bei Trägern des öffentlichen Rechts	Gruppen 340 bis 344, 350 bis 354	40.200,00
65 Rückzahlung von Finanzschulden bei anderen	Unterklasse 32; Gruppen 345 bis 349, 355 bis 357	320.000,00
68 Ausgleichszahlungen aus Finanzderivaten	Gruppen 652, 655 und 658	
69 Summe 6 (Auszahlungen aus Finanztransaktionen)		360.200,00
93 SALDO 3: Saldo der Finanztransaktionen	Summe 5 minus Summe 6	-360.200,00
94 SALDO 4:	Summe der Salden 1, 2 und 3	351.900,00
II. Ableitung des Finanzierungssaldos		
70 Jahresergebnis Haushalt ohne A 85 - 89 und ohne Finanztransaktionen	Saldo 1 plus Saldo 2	-41.000,00
71 Überrechnung Jahresergebnis A 85 - 89	Saldo 4 der Spalte "nur A 85 - 89"	351.900,00
95 Finanzierungssaldo ('vorläufiges Maastricht-Ergebnis')		310.900,00

1. NVA Ergebnis- und Finanzierungsvoranschlag Detailnachweis

	MVAG EH	MVAG FH	QU	Ergebnisvoranschlag		Finanzierungsvoranschlag				
				VA 2021 inkl. NVA	VA 2021	1. NVA	VA 2021 inkl. NVA	VA 2021	1. NVA	
0 Vertretungskörper und allgemeine Verwaltung										
00	Gewählte Gemeindeorgane									
000	Gewählte Gemeindeorgane									
000000	Gewählte Gemeindeorgane									
Operative Gebarung										
2/000000+828000	Rückersätze von Ausgaben (D&O Vers.)	2116	3116	18	1.700,00	1.700,00		1.700,00	1.700,00	
2/000000+828100	Kostenersatz GF KommReal	2116	3116	18						
SU 21 / 31	Summe Erträge / Einzahlungen operative Gebarung				1.700,00	1.700,00	0,00	1.700,00	1.700,00	0,00
1/000000-400000	Geringwertige Wirtschaftsgüter (GWG)	2221	3221	23	500,00	500,00		500,00	500,00	
1/000000-457000	Information des Bürgermeisters	2221	3221	23	4.500,00	2.500,00	2.000,00	4.500,00	2.500,00	2.000,00
1/000000-582000	Sonst.DGB zur soz.Sicherheit	2212	3212	20	12.000,00	12.000,00		12.000,00	12.000,00	
1/000000-670000	Versicherungen	2222	3222	24	3.300,00	5.500,00	-2.200,00	3.300,00	5.500,00	-2.200,00
1/000000-721000	Bezüge der Organe	2225	3225	22	133.600,00	131.600,00	2.000,00	133.600,00	131.600,00	2.000,00
1/000000-723000	Amtspauschalien u. Repräsentationsausgaben	2225	3225	24	1.000,00	1.000,00		1.000,00	1.000,00	
1/000000-724000	Reisegebühren	2225	3225	24	200,00	500,00	-300,00	200,00	500,00	-300,00
1/000000-729000	Information des Bürgermeisters	2225	3225	24						
1/000000-757000	Schulungsbeiträge	2234	3234	27	6.000,00	6.200,00	-200,00	6.000,00	6.200,00	-200,00
1/000000-760000	Bürgermeisterpensionen	2234	3234	21	16.400,00	16.400,00		16.400,00	16.400,00	
SU 22 / 32	Summe Aufwendungen / Auszahlungen operative Gebarung				177.500,00	176.200,00	1.300,00	177.500,00	176.200,00	1.300,00
SA 0 / SA 1	(0) Nettoergebnis (21 - 22) / (1) Geldfluss operative Gebarung (31 - 32)				-175.800,00	-174.500,00	-1.300,00	-175.800,00	-174.500,00	-1.300,00
SU 23	Summe Haushaltsrücklagen				0,00	0,00	0,00	0,00	0,00	0,00
SA00	Nettoergebnis nach Zuw./Entn. Haushaltsrücklagen (Saldo 0 +/- SU23)				-175.800,00	-174.500,00	-1.300,00			
Investive Gebarung										
SU 33	Summe Einzahlungen investive Gebarung							0,00	0,00	0,00
SU 34	Summe Auszahlungen investive Gebarung							0,00	0,00	0,00
SA2	Saldo (2) Geldfluss aus der Investiven Gebarung (33 - 34)							0,00	0,00	0,00
SA3	Saldo (3) Nettofinanzierungssaldo (Saldo 1 + Saldo 2)							-175.800,00	-174.500,00	-1.300,00
Finanzierungstätigkeit										
SU 35	Summe Einzahlungen aus der Finanzierungstätigkeit							0,00	0,00	0,00
SU 36	Summe Auszahlungen aus der Finanzierungstätigkeit							0,00	0,00	0,00
SA4	Saldo (4) Geldfluss aus der Finanzierungstätigkeit (35 - 36)							0,00	0,00	0,00
SA5	Saldo (5) Geldfluss aus der voranschlagswirksamen Gebarung (Saldo 3 + Saldo 4)							-175.800,00	-174.500,00	-1.300,00

1. Nachtragsvoranschlag 2021

Marktgemeinde Atzenbrugg

NVA Ergebnis- und Finanzierungsvoranschlag Detailnachweis

		MVAG	MVAG	QU	Ergebnisvoranschlag		Finanzierungsvoranschlag			
		EH	FH		VA 2021 inkl. NVA	VA 2021	1. NVA	VA 2021 inkl. NVA	VA 2021	1. NVA
01	Hauptverwaltung									
010	Zentralamt									
010000	Gemeindeamt									
Operative Gebarung										
2/010000+811000	Mieten und Betriebs/Heizkostenkosten (Archiv)	2115	3115	14	2.200,00	2.200,00		2.200,00	2.200,00	
2/010000+811100	Einnahmen aus der Vermietung Schloss Atzenbrugg	2115	3115	14	12.500,00	12.500,00		12.500,00	12.500,00	
2/010000+811200	Einnahmen aus der Vermietung Dachgeschoss	2115	3115	14	4.500,00	4.500,00		4.500,00	4.500,00	
2/010000+816000	Kostenersatz BEV Adressregister	2114	3114	13	300,00	300,00		300,00	300,00	
2/010000+827000	Personalkostenersätze	2116	3116	18	5.000,00	3.000,00	2.000,00	5.000,00	3.000,00	2.000,00
2/010000+827100	Personalkostenersätze extern	2116	3116	18	10.000,00	10.000,00		10.000,00	10.000,00	
2/010000+828000	Rückersätze von Ausgaben	2116	3116	18	2.200,00	1.200,00	1.000,00	2.200,00	1.200,00	1.000,00
2/010000+828100	Kostenersatz Sachaufwand KommReal	2116	3116	18	6.000,00	6.000,00		6.000,00	6.000,00	
2/010000+829000	Sonstige Einnahmen	2116	3116	18	200,00	200,00		200,00	200,00	
SU 21 / 31	Summe Erträge / Einzahlungen operative Gebarung				42.900,00	39.900,00	3.000,00	42.900,00	39.900,00	3.000,00
1/010000-400000	Geringwertige Wirtschaftsgüter (GWG)	2221	3221	23	500,00	500,00		500,00	500,00	
1/010000-452000	Treibstoffe	2221	3221	23	500,00	500,00		500,00	500,00	
1/010000-454000	Reinigungsmittel	2221	3221	23	1.000,00	1.000,00		1.000,00	1.000,00	
1/010000-456000	Schreib-, Zeichen- u. sonst. Büromittel	2221	3221	23	5.000,00	5.000,00		5.000,00	5.000,00	
1/010000-456100	Kopierabrechnung Ricoh	2221	3221	23	10.000,00	10.000,00		10.000,00	10.000,00	
1/010000-457000	Druckwerke	2221	3221	23	2.500,00	2.000,00	500,00	2.500,00	2.000,00	500,00
1/010000-459000	Sonst. Verbrauchsgüter	2221	3221	23	200,00	200,00		200,00	200,00	
1/010000-510000	Bezüge für VB der Verwaltung	2211	3211	20	96.800,00	96.800,00		96.800,00	96.800,00	
1/010000-511000	Geldbezüge der Vertragsbediensteten in handwerklicher Verwendung	2211	3211	20	23.900,00	23.900,00		23.900,00	23.900,00	
1/010000-565000	Mehrleistungsvergütung	2211	3211	20	3.900,00	3.900,00		3.900,00	3.900,00	
1/010000-569000	Sonstige Nebengebühren	2211	3211	20	400,00	200,00	200,00	400,00	200,00	200,00
1/010000-580000	Dienstgeberbeiträge zum Ausgleichsfonds für Familienbeihilfen	2212	3212	20	4.900,00	4.900,00		4.900,00	4.900,00	
1/010000-582000	Sonst. DGB zur sozialen Sicherheit	2212	3212	20	24.900,00	24.900,00		24.900,00	24.900,00	
1/010000-582100	MV-Kasse	2212	3212	20	1.900,00	1.900,00		1.900,00	1.900,00	
1/010000-590000	Freiwillige Sozialleistungen	2212	3212	20	4.000,00		4.000,00	4.000,00		4.000,00
1/010000-592000	Dotierung von Rückstellungen für Jubiläumswendungen	2214			2.100,00	2.100,00				
1/010000-600000	Strom	2222	3222	24	3.600,00	3.600,00		3.600,00	3.600,00	
1/010000-614000	Instandhaltung von Gebäuden und Bauten	2224	3224	24	1.400,00	1.000,00	400,00	1.400,00	1.000,00	400,00

1. Nachtragsvoranschlag 2021

NVA Ergebnis- und Finanzierungsvoranschlag Detailnachweis

Marktgemeinde Atzenbrugg

		MVAG	MVAG	QU	Ergebnisvoranschlag			Finanzierungsvoranschlag		
		EH	FH		VA 2021 inkl. NVA	VA 2021	1. NVA	VA 2021 inkl. NVA	VA 2021	1. NVA
1/010000-616000	Instandhaltung von Maschinen und Maschinenanlagen	2224	3224	24	1.200,00	1.500,00	-300,00	1.200,00	1.500,00	-300,00
1/010000-617000	Instandhaltung von Fahrzeugen	2224	3224	24	500,00	500,00		500,00	500,00	
1/010000-630000	Porto	2222	3222	24	7.200,00	7.200,00		7.200,00	7.200,00	
1/010000-631000	Telekommunikationsdienste	2222	3222	24	5.000,00	5.000,00		5.000,00	5.000,00	
1/010000-640000	Beratungskosten	2222	3222	24	15.000,00	5.000,00	10.000,00	15.000,00	5.000,00	10.000,00
1/010000-670000	Versicherungen	2222	3222	24	4.100,00	4.000,00	100,00	4.100,00	4.000,00	100,00
1/010000-670100	KFZ-Versicherung	2222	3222	24	300,00	300,00		300,00	300,00	
1/010000-680000	Planmäßige Abschreibung	2226			5.700,00	5.700,00				
1/010000-700000	Mietzinse	2223	3223	24	8.400,00	7.400,00	1.000,00	9.200,00	7.400,00	1.800,00
1/010000-720000	Personalkosten	2225	3225	24	14.000,00	14.000,00		14.000,00	14.000,00	
1/010000-724000	Reisegebühren	2225	3225	24	100,00	100,00		100,00	100,00	
1/010000-728000	Entgelte für sonstige Leistungen	2225	3225	24	1.500,00	2.500,00	-1.000,00	1.500,00	2.500,00	-1.000,00
SU 22 / 32	Summe Aufwendungen / Auszahlungen operative Gebarung				250.500,00	235.600,00	14.900,00	243.500,00	227.800,00	15.700,00
SA 0 / SA 1	(0) Nettoergebnis (21 - 22) / (1) Geldfluss operative Gebarung (31 - 32)				-207.600,00	-195.700,00	-11.900,00	-200.600,00	-187.900,00	-12.700,00
SU 23	Summe Haushaltsrücklagen				0,00	0,00	0,00	0,00	0,00	0,00
SA00	Nettoergebnis nach Zuw./Entn. Haushaltsrücklagen (Saldo 0 +/- SU23)				-207.600,00	-195.700,00	-11.900,00			
Investive Gebarung										
SU 33	Summe Einzahlungen investive Gebarung							0,00	0,00	0,00
1/010000-020000	Ankauf von Maschinen		3414	41				1.000,00	1.000,00	
1/010000-040000	Fahrzeuge		3414	41				6.000,00		6.000,00
1/010000-042000	Amtsausstattung		3415	41				5.000,00	5.000,00	
SU 34	Summe Auszahlungen investive Gebarung							12.000,00	6.000,00	6.000,00
SA2	Saldo (2) Geldfluss aus der Investiven Gebarung (33 - 34)							-12.000,00	-6.000,00	-6.000,00
SA3	Saldo (3) Nettofinanzierungssaldo (Saldo 1 + Saldo 2)							-212.600,00	-193.900,00	-18.700,00
Finanzierungstätigkeit										
SU 35	Summe Einzahlungen aus der Finanzierungstätigkeit							0,00	0,00	0,00
SU 36	Summe Auszahlungen aus der Finanzierungstätigkeit							0,00	0,00	0,00
SA4	Saldo (4) Geldfluss aus der Finanzierungstätigkeit (35 - 36)							0,00	0,00	0,00
SA5	Saldo (5) Geldfluss aus der voranschlagswirksamen Gebarung (Saldo 3 + Saldo 4)							-212.600,00	-193.900,00	-18.700,00
019	Repräsentation									
019000	Repräsentationen									
Operative Gebarung										
SU 21 / 31	Summe Erträge / Einzahlungen operative Gebarung				0,00	0,00	0,00	0,00	0,00	0,00
1/019000-723000	Repräsentationsausgaben	2225	3225	24	4.000,00	4.000,00		4.000,00	4.000,00	
SU 22 / 32	Summe Aufwendungen / Auszahlungen operative Gebarung				4.000,00	4.000,00	0,00	4.000,00	4.000,00	0,00
SA 0 / SA 1	(0) Nettoergebnis (21 - 22) / (1) Geldfluss operative Gebarung (31 - 32)				-4.000,00	-4.000,00	0,00	-4.000,00	-4.000,00	0,00

1. Nachtragsvoranschlag 2021

NVA Ergebnis- und Finanzierungsvoranschlag Detailnachweis

Marktgemeinde Atzenbrugg

	MVAG	MVAG	QU	Ergebnisvoranschlag			Finanzierungsvoranschlag				
				EH	FH	VA 2021 inkl. NVA	VA 2021	1. NVA	VA 2021 inkl. NVA	VA 2021	1. NVA
SU 23						0,00	0,00	0,00	0,00	0,00	0,00
SA00						-4.000,00	-4.000,00	0,00			
Investive Gebarung											
SU 33								0,00	0,00	0,00	0,00
SU 34								0,00	0,00	0,00	0,00
SA2								0,00	0,00	0,00	0,00
SA3								-4.000,00	-4.000,00	0,00	0,00
Finanzierungstätigkeit											
SU 35								0,00	0,00	0,00	0,00
SU 36								0,00	0,00	0,00	0,00
SA4								0,00	0,00	0,00	0,00
SA5								-4.000,00	-4.000,00	0,00	0,00
02 Hauptverwaltung											
021 Statistisches Amt											
021000 Statistisches Amt											
Operative Gebarung											
2/021000+816000				2114	3114	13	100,00	100,00		100,00	100,00
SU 21 / 31							100,00	100,00	0,00	100,00	100,00
SU 22 / 32							0,00	0,00	0,00	0,00	0,00
SA 0 / SA 1							100,00	100,00	0,00	100,00	100,00
SU 23							0,00	0,00	0,00	0,00	0,00
SA00							100,00	100,00	0,00		
Investive Gebarung											
SU 33								0,00	0,00	0,00	0,00
SU 34								0,00	0,00	0,00	0,00
SA2								0,00	0,00	0,00	0,00
SA3								100,00	100,00	0,00	0,00
Finanzierungstätigkeit											
SU 35								0,00	0,00	0,00	0,00
SU 36								0,00	0,00	0,00	0,00
SA4								0,00	0,00	0,00	0,00
SA5								100,00	100,00	0,00	0,00

1. Nachtragsvoranschlag 2021

Marktgemeinde Atzenbrugg

NVA Ergebnis- und Finanzierungsvoranschlag Detailnachweis

		MVAG			Ergebnisvoranschlag			Finanzierungsvoranschlag		
		EH	FH	QU	VA 2021 inkl. NVA	VA 2021	1. NVA	VA 2021 inkl. NVA	VA 2021	1. NVA
022	Standesamt									
022000	Standesamt									
Operative Gebarung										
2/022000+827000	Personalkostenersätze	2116	3116	18	45.800,00	45.000,00	800,00	45.800,00	45.000,00	800,00
2/022000+827100	Urlaubsvertretung	2116	3116	18	3.500,00	3.200,00	300,00	3.500,00	3.200,00	300,00
2/022000+828000	Rückersätze von Aufwendungen	2116	3116	18	300,00		300,00	300,00		300,00
SU 21 / 31	Summe Erträge / Einzahlungen operative Gebarung				49.600,00	48.200,00	1.400,00	49.600,00	48.200,00	1.400,00
1/022000-510000	Bezüge für VB der Verwaltung	2211	3211	20	28.000,00	28.000,00		28.000,00	28.000,00	
1/022000-565000	Mehrleistungsvergütung	2211	3211	20	400,00	900,00	-500,00	400,00	900,00	-500,00
1/022000-569000	Sonst. Nebengebühren	2211	3211	20	12.300,00	12.300,00		12.300,00	12.300,00	
1/022000-580000	Dienstgeberbeiträge zum Ausgleichsfonds für Familienbeihilfen	2212	3212	20	1.600,00	1.600,00		1.600,00	1.600,00	
1/022000-582000	Sonst. DG zur sozialen Sicherheit	2212	3212	20	8.100,00	8.100,00		8.100,00	8.100,00	
1/022000-582100	Dienstgeberbeiträge BVA	2212	3212	20	500,00	500,00		500,00	500,00	
1/022000-592000	Dotierung von Rückstellungen für Jubiläumswendungen	2214			300,00	300,00				
1/022000-724000	Reisegebühren	2225	3225	24	100,00	300,00	-200,00	100,00	300,00	-200,00
1/022000-729000	Standesamtsbeitrag (Führungsgemeinde)	2225	3225	24				14.600,00		14.600,00
1/022000-752000	Standesamtsbeitrag (Führungsgemeinde)	2231	3231	26	14.600,00	14.100,00	500,00		14.100,00	-14.100,00
SU 22 / 32	Summe Aufwendungen / Auszahlungen operative Gebarung				65.900,00	66.100,00	-200,00	65.600,00	65.800,00	-200,00
SA 0 / SA 1	(0) Nettoergebnis (21 - 22) / (1) Geldfluss operative Gebarung (31 - 32)				-16.300,00	-17.900,00	1.600,00	-16.000,00	-17.600,00	1.600,00
SU 23	Summe Haushaltsrücklagen				0,00	0,00	0,00	0,00	0,00	0,00
SA00	Nettoergebnis nach Zuw./Entn. Haushaltsrücklagen (Saldo 0 +/- SU23)				-16.300,00	-17.900,00	1.600,00			
Investive Gebarung										
SU 33	Summe Einzahlungen investive Gebarung							0,00	0,00	0,00
SU 34	Summe Auszahlungen investive Gebarung							0,00	0,00	0,00
SA2	Saldo (2) Geldfluss aus der Investiven Gebarung (33 - 34)							0,00	0,00	0,00
SA3	Saldo (3) Nettofinanzierungssaldo (Saldo 1 + Saldo 2)							-16.000,00	-17.600,00	1.600,00
Finanzierungstätigkeit										
SU 35	Summe Einzahlungen aus der Finanzierungstätigkeit							0,00	0,00	0,00
SU 36	Summe Auszahlungen aus der Finanzierungstätigkeit							0,00	0,00	0,00
SA4	Saldo (4) Geldfluss aus der Finanzierungstätigkeit (35 - 36)							0,00	0,00	0,00
SA5	Saldo (5) Geldfluss aus der voranschlagswirksamen Gebarung (Saldo 3 + Saldo 4)							-16.000,00	-17.600,00	1.600,00
023	Einwohneramt									
023000	Einwohneramt									
Operative Gebarung										
SU 21 / 31	Summe Erträge / Einzahlungen operative Gebarung				0,00	0,00	0,00	0,00	0,00	0,00

1. Nachtragsvoranschlag 2021

Marktgemeinde Atzenbrugg

NVA Ergebnis- und Finanzierungsvoranschlag Detailnachweis

		MVAG	MVAG	QU	Ergebnisvoranschlag		Finanzierungsvoranschlag			
		EH	FH		VA 2021 inkl. NVA	VA 2021	1. NVA	VA 2021 inkl. NVA	VA 2021	1. NVA
1/023000-510000	Geldbezüge der Vertragsbediensteten der Verwaltung	2211	3211	20	6.000,00	6.000,00		6.000,00	6.000,00	
1/023000-565000	Mehrleistungsvergütung	2211	3211	20	100,00	100,00		100,00	100,00	
1/023000-569000	Sonstige Nebengebühren	2211	3211	20	200,00	200,00		200,00	200,00	
1/023000-580000	Dienstgeberbeiträge zum Ausgleichsfonds für Familienbeihilfen	2212	3212	20	300,00	300,00		300,00	300,00	
1/023000-582000	Sonstige Dienstgeberbeiträge zur sozialen Sicherheit	2212	3212	20	1.300,00	1.300,00		1.300,00	1.300,00	
1/023000-582100	Dienstgeberbeiträge BVA	2212	3212	20	100,00	100,00		100,00	100,00	
1/023000-592000	Dotierung von Rückstellungen für Jubiläumswendungen	2214			100,00	100,00				
1/023000-724000	Reisegebühren	2225	3225	24	100,00	100,00		100,00	100,00	
1/023000-729100	Entgelte für sonstige Leistungen (LMR)	2225	3225	24	2.500,00	2.500,00		2.500,00	2.500,00	
SU 22 / 32	Summe Aufwendungen / Auszahlungen operative Gebarung				10.700,00	10.700,00	0,00	10.600,00	10.600,00	0,00
SA 0 / SA 1	(0) Nettoergebnis (21 - 22) / (1) Geldfluss operative Gebarung (31 - 32)				-10.700,00	-10.700,00	0,00	-10.600,00	-10.600,00	0,00
SU 23	Summe Haushaltsrücklagen				0,00	0,00	0,00	0,00	0,00	0,00
SA00	Nettoergebnis nach Zuw./Entn. Haushaltsrücklagen (Saldo 0 +/- SU23)				-10.700,00	-10.700,00	0,00			
Investive Gebarung										
SU 33	Summe Einzahlungen investive Gebarung							0,00	0,00	0,00
SU 34	Summe Auszahlungen investive Gebarung							0,00	0,00	0,00
SA2	Saldo (2) Geldfluss aus der Investiven Gebarung (33 - 34)							0,00	0,00	0,00
SA3	Saldo (3) Nettofinanzierungssaldo (Saldo 1 + Saldo 2)							-10.600,00	-10.600,00	0,00
Finanzierungstätigkeit										
SU 35	Summe Einzahlungen aus der Finanzierungstätigkeit							0,00	0,00	0,00
SU 36	Summe Auszahlungen aus der Finanzierungstätigkeit							0,00	0,00	0,00
SA4	Saldo (4) Geldfluss aus der Finanzierungstätigkeit (35 - 36)							0,00	0,00	0,00
SA5	Saldo (5) Geldfluss aus der voranschlagswirksamen Gebarung (Saldo 3 + Saldo 4)							-10.600,00	-10.600,00	0,00
024	Wahlamt									
024000	Wahlangelegenheiten									
Operative Gebarung										
2/024000+816000	Kostenersatz Land	2114	3114	13	3.000,00	3.000,00		3.000,00	3.000,00	
SU 21 / 31	Summe Erträge / Einzahlungen operative Gebarung				3.000,00	3.000,00	0,00	3.000,00	3.000,00	0,00
1/024000-720000	Personalkosten	2225	3225	24	500,00	500,00		500,00	500,00	
1/024000-728000	Kosten der Wahlen	2225	3225	24	500,00	2.000,00	-1.500,00	500,00	2.000,00	-1.500,00
SU 22 / 32	Summe Aufwendungen / Auszahlungen operative Gebarung				1.000,00	2.500,00	-1.500,00	1.000,00	2.500,00	-1.500,00
SA 0 / SA 1	(0) Nettoergebnis (21 - 22) / (1) Geldfluss operative Gebarung (31 - 32)				2.000,00	500,00	1.500,00	2.000,00	500,00	1.500,00
SU 23	Summe Haushaltsrücklagen				0,00	0,00	0,00	0,00	0,00	0,00
SA00	Nettoergebnis nach Zuw./Entn. Haushaltsrücklagen (Saldo 0 +/- SU23)				2.000,00	500,00	1.500,00			

1. Nachtragsvoranschlag 2021

Marktgemeinde Atzenbrugg

NVA Ergebnis- und Finanzierungsvoranschlag Detailnachweis

	MVAG	MVAG	QU	Ergebnisvoranschlag			Finanzierungsvoranschlag			
				EH	FH	VA 2021 inkl. NVA	VA 2021	1. NVA	VA 2021 inkl. NVA	VA 2021
Investive Gebarung										
SU 33								0,00	0,00	0,00
SU 34								0,00	0,00	0,00
SA2								0,00	0,00	0,00
SA3								2.000,00	500,00	1.500,00
Finanzierungstätigkeit										
SU 35								0,00	0,00	0,00
SU 36								0,00	0,00	0,00
SA4								0,00	0,00	0,00
SA5								2.000,00	500,00	1.500,00
029										
029000										
Operative Gebarung										
2/029000+811000	Mieten und Betriebskostenersätze	2115	3115	14	6.000,00	6.000,00		6.000,00	6.000,00	
2/029000+813000	Erträge aus der Auflösung von Investitionszuschüssen (Kapitaltransfers)		2127		2.900,00	2.900,00				
2/029000+828000	Betriebs- und Heizkostenersätze	2116	3116	18	8.500,00	8.500,00		8.500,00	8.500,00	
2/029000+829100	Sonstige Erträge (EDV)	2116	3116	18	300,00	300,00		300,00	300,00	
2/029000+861200	Zinszuschuss des Landes	2121	3121	15	700,00	700,00		700,00	700,00	
SU 21 / 31	Summe Erträge / Einzahlungen operative Gebarung				18.400,00	18.400,00	0,00	15.500,00	15.500,00	0,00
1/029000-400000	Geringwertige Wirtschaftsgüter (GWG) Amtsgebäude und EDV	2221	3221	23	500,00	500,00		500,00	500,00	
1/029000-451000	Brennstoffe	2221	3221	23	4.100,00	4.100,00		4.100,00	4.100,00	
1/029000-456000	Schreib-, Zeichen- und sonstige Büromittel	2221	3221	23	200,00	200,00		200,00	200,00	
1/029000-456200	Kosen für Programme (EDV)	2221	3221	23	100,00		100,00			100,00
1/029000-459000	Sonstige Verbrauchsgüter	2221	3221	23	200,00	200,00		200,00	200,00	
1/029000-510000	Geldbezüge der Vertragsbediensteten der Verwaltung	2211	3211	20	5.500,00	5.500,00		5.500,00	5.500,00	
1/029000-565000	Mehrleistungsvergütungen (EDV)	2211	3211	20	200,00	200,00		200,00	200,00	
1/029000-569000	Sonstige Nebengebühren (EDV)	2211	3211	20	100,00	100,00		100,00	100,00	
1/029000-580000	Dienstgeberbeiträge zum Ausgleichsfonds für Familienbeihilfen (EDV)	2212	3212	20	300,00	300,00		300,00	300,00	
1/029000-582000	Sonstige Dienstgeberbeiträge zur sozialen Sicherheit (EDV)	2212	3212	20	1.200,00	1.200,00		1.200,00	1.200,00	
1/029000-582100	MV-Kasse (EDV)	2212	3212	20	100,00	100,00		100,00	100,00	
1/029000-592000	Dotierung von Rückstellungen für Jubiläumswendungen (EDV)	2214			100,00	100,00				

1. Nachtragsvoranschlag 2021

Marktgemeinde Atzenbrugg

NVA Ergebnis- und Finanzierungsvoranschlag Detailnachweis

		MVAG	MVAG	QU	Ergebnisvoranschlag			Finanzierungsvoranschlag		
		EH	FH		VA 2021 inkl. NVA	VA 2021	1. NVA	VA 2021 inkl. NVA	VA 2021	1. NVA
1/029000-614000	Instandhaltung von Gebäuden	2224	3224	24	5.000,00	4.000,00	1.000,00	5.000,00	4.000,00	1.000,00
1/029000-616000	Softwarewartung (EDV)	2224	3224	24	22.000,00	22.000,00		22.000,00	22.000,00	
1/029000-650000	Kreditzinsen	2241	3241	25	1.500,00	1.500,00		1.500,00	1.500,00	
1/029000-670000	Versicherungen	2222	3222	24	1.400,00	1.400,00		1.400,00	1.400,00	
1/029000-680000	Planmäßige Abschreibung	2226			41.900,00	41.900,00				
1/029000-710000	Öffentliche Abgaben	2225	3225	24	3.800,00	3.200,00	600,00	3.800,00	3.200,00	600,00
1/029000-720000	Personalkosten	2225	3225	24	1.500,00	2.500,00	-1.000,00	1.500,00	2.500,00	-1.000,00
1/029000-724000	Reisegebühren	2225	3225	24	100,00	100,00		100,00	100,00	
1/029000-728000	Entgelte für sonstige Leistungen (EDV) Lohnverrechnung	2225	3225	24	2.400,00	2.400,00		2.400,00	2.400,00	
1/029000-728001	Kosten Homepage, Usergebühn	2225	3225	24	2.000,00	2.000,00		2.000,00	2.000,00	
1/029000-729000	Sonstige Ausgaben	2225	3225	24	1.800,00	1.800,00		1.800,00	1.800,00	
SU 22 / 32	Summe Aufwendungen / Auszahlungen operative Gebarung				96.000,00	95.300,00	700,00	54.000,00	53.300,00	700,00
SA 0 / SA 1	(0) Nettoergebnis (21 - 22) / (1) Geldfluss operative Gebarung (31 - 32)				-77.600,00	-76.900,00	-700,00	-38.500,00	-37.800,00	-700,00
SU 23	Summe Haushaltsrücklagen				0,00	0,00	0,00	0,00	0,00	0,00
SA00	Nettoergebnis nach Zuw./Entn. Haushaltsrücklagen (Saldo 0 +/- SU23)				-77.600,00	-76.900,00	-700,00			
Investive Gebarung										
SU 33	Summe Einzahlungen investive Gebarung							0,00	0,00	0,00
1/029000-042000	Amtsausstattung und EDV		3415	41				1.000,00	3.000,00	-2.000,00
1/029000-070000	Aktivierungsfähige Rechte (immaterielle Vermögenswerte)		3411	42				1.000,00		1.000,00
SU 34	Summe Auszahlungen investive Gebarung							2.000,00	3.000,00	-1.000,00
SA2	Saldo (2) Geldfluss aus der Investiven Gebarung (33 - 34)							-2.000,00	-3.000,00	1.000,00
SA3	Saldo (3) Nettofinanzierungssaldo (Saldo 1 + Saldo 2)							-40.500,00	-40.800,00	300,00
Finanzierungstätigkeit										
SU 35	Summe Einzahlungen aus der Finanzierungstätigkeit							0,00	0,00	0,00
1/029000-346000	Tilgung von Darlehen		3614	65				35.400,00	35.400,00	
SU 36	Summe Auszahlungen aus der Finanzierungstätigkeit							35.400,00	35.400,00	0,00
SA4	Saldo (4) Geldfluss aus der Finanzierungstätigkeit (35 - 36)							-35.400,00	-35.400,00	0,00
SA5	Saldo (5) Geldfluss aus der voranschlagswirksamen Gebarung (Saldo 3 + Saldo 4)							-75.900,00	-76.200,00	300,00
03 Bauverwaltung										
031 Amt für Raumordnung und Raumplanung										
031000 Raumordnung und Raumplanung										
Operative Gebarung										
SU 21 / 31	Summe Erträge / Einzahlungen operative Gebarung				0,00	0,00	0,00	0,00	0,00	0,00
1/031000-680000	Planmäßige Abschreibung	2226			600,00	600,00				

1. Nachtragsvoranschlag 2021

Marktgemeinde Atzenbrugg

NVA Ergebnis- und Finanzierungsvoranschlag Detailnachweis

		MVAG	MVAG	QU	Ergebnisvoranschlag			Finanzierungsvoranschlag		
		EH	FH		VA 2021 inkl. NVA	VA 2021	1. NVA	VA 2021 inkl. NVA	VA 2021	1. NVA
1/031000-728000	Flächenwidmungspläne	2225	3225	24						
SU 22 / 32	Summe Aufwendungen / Auszahlungen operative Gebarung				600,00	600,00	0,00	0,00	0,00	0,00
SA 0 / SA 1	(0) Nettoergebnis (21 - 22) / (1) Geldfluss operative Gebarung (31 - 32)				-600,00	-600,00	0,00	0,00	0,00	0,00
SU 23	Summe Haushaltsrücklagen				0,00	0,00	0,00	0,00	0,00	0,00
SA00	Nettoergebnis nach Zuw./Entn. Haushaltsrücklagen (Saldo 0 +/- SU23)				-600,00	-600,00	0,00			
Investive Gebarung										
SU 33	Summe Einzahlungen investive Gebarung							0,00	0,00	0,00
1/031000-070000	Aktivierungsfähige Rechte (immaterielle Vermögenswerte) - Flächenwidmung		3411	42				35.000,00	35.000,00	
SU 34	Summe Auszahlungen investive Gebarung							35.000,00	35.000,00	0,00
SA2	Saldo (2) Geldfluss aus der Investiven Gebarung (33 - 34)							-35.000,00	-35.000,00	0,00
SA3	Saldo (3) Nettofinanzierungssaldo (Saldo 1 + Saldo 2)							-35.000,00	-35.000,00	0,00
Finanzierungstätigkeit										
SU 35	Summe Einzahlungen aus der Finanzierungstätigkeit							0,00	0,00	0,00
SU 36	Summe Auszahlungen aus der Finanzierungstätigkeit							0,00	0,00	0,00
SA4	Saldo (4) Geldfluss aus der Finanzierungstätigkeit (35 - 36)							0,00	0,00	0,00
SA5	Saldo (5) Geldfluss aus der voranschlagswirksamen Gebarung (Saldo 3 + Saldo 4)							-35.000,00	-35.000,00	0,00
032	Vermessungsamt									
032000	Vermessungswesen									
Operative Gebarung										
SU 21 / 31	Summe Erträge / Einzahlungen operative Gebarung				0,00	0,00	0,00	0,00	0,00	0,00
1/032000-728000	Vermessungskosten	2225	3225	24	2.000,00	4.000,00	-2.000,00	2.000,00	4.000,00	-2.000,00
SU 22 / 32	Summe Aufwendungen / Auszahlungen operative Gebarung				2.000,00	4.000,00	-2.000,00	2.000,00	4.000,00	-2.000,00
SA 0 / SA 1	(0) Nettoergebnis (21 - 22) / (1) Geldfluss operative Gebarung (31 - 32)				-2.000,00	-4.000,00	2.000,00	-2.000,00	-4.000,00	2.000,00
SU 23	Summe Haushaltsrücklagen				0,00	0,00	0,00	0,00	0,00	0,00
SA00	Nettoergebnis nach Zuw./Entn. Haushaltsrücklagen (Saldo 0 +/- SU23)				-2.000,00	-4.000,00	2.000,00			
Investive Gebarung										
SU 33	Summe Einzahlungen investive Gebarung							0,00	0,00	0,00
SU 34	Summe Auszahlungen investive Gebarung							0,00	0,00	0,00
SA2	Saldo (2) Geldfluss aus der Investiven Gebarung (33 - 34)							0,00	0,00	0,00
SA3	Saldo (3) Nettofinanzierungssaldo (Saldo 1 + Saldo 2)							-2.000,00	-4.000,00	2.000,00
Finanzierungstätigkeit										
SU 35	Summe Einzahlungen aus der Finanzierungstätigkeit							0,00	0,00	0,00
SU 36	Summe Auszahlungen aus der Finanzierungstätigkeit							0,00	0,00	0,00
SA4	Saldo (4) Geldfluss aus der Finanzierungstätigkeit (35 - 36)							0,00	0,00	0,00
SA5	Saldo (5) Geldfluss aus der voranschlagswirksamen Gebarung (Saldo 3 + Saldo 4)							-2.000,00	-4.000,00	2.000,00

1. Nachtragsvoranschlag 2021

Marktgemeinde Atzenbrugg

NVA Ergebnis- und Finanzierungsvoranschlag Detailnachweis

	MVAG EH	MVAG FH	QU	Ergebnisvoranschlag			Finanzierungsvoranschlag			
				VA 2021 inkl. NVA	VA 2021	1. NVA	VA 2021 inkl. NVA	VA 2021	1. NVA	
06	Sonstige Maßnahmen									
060	Beiträge an Verbände, Vereine oder sonstige Organisationen									
060000	Beiträge an Verbände, Vereine und sonstige Organisationen									
Operative Gebarung										
SU 21 / 31	Summe Erträge / Einzahlungen operative Gebarung			0,00	0,00	0,00	0,00	0,00	0,00	
1/060000-726000	Beiträge an Verbände, Vereine (Gem.VV.)	2225	3225	24	20.400,00	19.700,00	700,00	20.400,00	19.700,00	700,00
	- EA									
SU 22 / 32	Summe Aufwendungen / Auszahlungen operative Gebarung			20.400,00	19.700,00	700,00	20.400,00	19.700,00	700,00	
SA 0 / SA 1	(0) Nettoergebnis (21 - 22) / (1) Geldfluss operative Gebarung (31 - 32)			-20.400,00	-19.700,00	-700,00	-20.400,00	-19.700,00	-700,00	
SU 23	Summe Haushaltsrücklagen			0,00	0,00	0,00	0,00	0,00	0,00	
SA00	Nettoergebnis nach Zuw./Entn. Haushaltsrücklagen (Saldo 0 +/- SU23)			-20.400,00	-19.700,00	-700,00				
Investive Gebarung										
SU 33	Summe Einzahlungen investive Gebarung						0,00	0,00	0,00	
SU 34	Summe Auszahlungen investive Gebarung						0,00	0,00	0,00	
SA2	Saldo (2) Geldfluss aus der Investiven Gebarung (33 - 34)						0,00	0,00	0,00	
SA3	Saldo (3) Nettofinanzierungssaldo (Saldo 1 + Saldo 2)						-20.400,00	-19.700,00	-700,00	
Finanzierungstätigkeit										
SU 35	Summe Einzahlungen aus der Finanzierungstätigkeit						0,00	0,00	0,00	
SU 36	Summe Auszahlungen aus der Finanzierungstätigkeit						0,00	0,00	0,00	
SA4	Saldo (4) Geldfluss aus der Finanzierungstätigkeit (35 - 36)						0,00	0,00	0,00	
SA5	Saldo (5) Geldfluss aus der voranschlagswirksamen Gebarung (Saldo 3 + Saldo 4)						-20.400,00	-19.700,00	-700,00	
062	Ehrungen und Auszeichnungen									
062000	Ehrungen und Auszeichnungen									
Operative Gebarung										
SU 21 / 31	Summe Erträge / Einzahlungen operative Gebarung			0,00	0,00	0,00	0,00	0,00	0,00	
1/062000-728000	Ehrungen und Auszeichnungen	2225	3225	24	5.000,00	5.000,00		5.000,00	5.000,00	
SU 22 / 32	Summe Aufwendungen / Auszahlungen operative Gebarung			5.000,00	5.000,00	0,00	5.000,00	5.000,00	0,00	
SA 0 / SA 1	(0) Nettoergebnis (21 - 22) / (1) Geldfluss operative Gebarung (31 - 32)			-5.000,00	-5.000,00	0,00	-5.000,00	-5.000,00	0,00	
SU 23	Summe Haushaltsrücklagen			0,00	0,00	0,00	0,00	0,00	0,00	
SA00	Nettoergebnis nach Zuw./Entn. Haushaltsrücklagen (Saldo 0 +/- SU23)			-5.000,00	-5.000,00	0,00				
Investive Gebarung										
SU 33	Summe Einzahlungen investive Gebarung						0,00	0,00	0,00	
SU 34	Summe Auszahlungen investive Gebarung						0,00	0,00	0,00	
SA2	Saldo (2) Geldfluss aus der Investiven Gebarung (33 - 34)						0,00	0,00	0,00	
SA3	Saldo (3) Nettofinanzierungssaldo (Saldo 1 + Saldo 2)						-5.000,00	-5.000,00	0,00	

1. Nachtragsvoranschlag 2021

Marktgemeinde Atzenbrugg

NVA Ergebnis- und Finanzierungsvoranschlag Detailnachweis

	MVAG EH	MVAG FH	QU	Ergebnisvoranschlag			Finanzierungsvoranschlag		
				VA 2021 inkl. NVA	VA 2021	1. NVA	VA 2021 inkl. NVA	VA 2021	1. NVA
Finanzierungstätigkeit									
SU 35							0,00	0,00	0,00
SU 36							0,00	0,00	0,00
SA4							0,00	0,00	0,00
SA5							-5.000,00	-5.000,00	0,00
063 Städtekontakte und Partnerschaften									
063000 Städtekontakte und Partnerschaften									
Operative Gebarung									
SU 21 / 31				0,00	0,00	0,00	0,00	0,00	0,00
1/063000-729000		2225	3225	24	500,00	500,00	500,00	500,00	
SU 22 / 32				500,00	500,00	0,00	500,00	500,00	0,00
SA 0 / SA 1				-500,00	-500,00	0,00	-500,00	-500,00	0,00
SU 23				0,00	0,00	0,00	0,00	0,00	0,00
SA00				-500,00	-500,00	0,00			
Investive Gebarung									
SU 33							0,00	0,00	0,00
SU 34							0,00	0,00	0,00
SA2							0,00	0,00	0,00
SA3							-500,00	-500,00	0,00
Finanzierungstätigkeit									
SU 35							0,00	0,00	0,00
SU 36							0,00	0,00	0,00
SA4							0,00	0,00	0,00
SA5							-500,00	-500,00	0,00
09 Personalbetreuung									
091 Personalausbildung und Personalfortbildung									
091000 Personalausbildung und Fortbildung									
Operative Gebarung									
SU 21 / 31				0,00	0,00	0,00	0,00	0,00	0,00
1/091000-728000		2225	3225	24	2.500,00	2.500,00	2.500,00	2.500,00	
SU 22 / 32				2.500,00	2.500,00	0,00	2.500,00	2.500,00	0,00
SA 0 / SA 1				-2.500,00	-2.500,00	0,00	-2.500,00	-2.500,00	0,00
SU 23				0,00	0,00	0,00	0,00	0,00	0,00
SA00				-2.500,00	-2.500,00	0,00			

1. Nachtragsvoranschlag 2021

Marktgemeinde Atzenbrugg

NVA Ergebnis- und Finanzierungsvoranschlag Detailnachweis

	MVAG EH	MVAG FH	QU	Ergebnisvoranschlag			Finanzierungsvoranschlag		
				VA 2021 inkl. NVA	VA 2021	1. NVA	VA 2021 inkl. NVA	VA 2021	1. NVA
Investive Gebarung									
SU 33							0,00	0,00	0,00
SU 34							0,00	0,00	0,00
SA2							0,00	0,00	0,00
SA3							-2.500,00	-2.500,00	0,00
Finanzierungstätigkeit									
SU 35							0,00	0,00	0,00
SU 36							0,00	0,00	0,00
SA4							0,00	0,00	0,00
SA5							-2.500,00	-2.500,00	0,00
094 Gemeinschaftspflege									
094000 Gemeinschaftspflege									
Operative Gebarung									
SU 21 / 31				0,00	0,00	0,00	0,00	0,00	0,00
1/094000-729000			2225 3225 24	5.000,00	5.000,00		5.000,00	5.000,00	
SU 22 / 32				5.000,00	5.000,00	0,00	5.000,00	5.000,00	0,00
SA 0 / SA 1				-5.000,00	-5.000,00	0,00	-5.000,00	-5.000,00	0,00
SU 23				0,00	0,00	0,00	0,00	0,00	0,00
SA00				-5.000,00	-5.000,00	0,00			
Investive Gebarung									
SU 33							0,00	0,00	0,00
SU 34							0,00	0,00	0,00
SA2							0,00	0,00	0,00
SA3							-5.000,00	-5.000,00	0,00
Finanzierungstätigkeit									
SU 35							0,00	0,00	0,00
SU 36							0,00	0,00	0,00
SA4							0,00	0,00	0,00
SA5							-5.000,00	-5.000,00	0,00

1. Nachtragsvoranschlag 2021

Marktgemeinde Atzenbrugg

NVA Ergebnis- und Finanzierungsvoranschlag Detailnachweis

		MVAG	MVAG	QU	Ergebnisvoranschlag			Finanzierungsvoranschlag		
		EH	FH		VA 2021 inkl. NVA	VA 2021	1. NVA	VA 2021 inkl. NVA	VA 2021	1. NVA
1 Öffentliche Ordnung und Sicherheit										
13	Sonderpolizei									
131	Bau- und Feuerpolizei									
131000	Bau- und Feuerpolizei									
Operative Gebarung										
2/131000+816000	Ersatz Sachverständigengebühr	2114	3114	13	15.500,00	15.000,00	500,00	15.500,00	15.000,00	500,00
SU 21 / 31	Summe Erträge / Einzahlungen operative Gebarung				15.500,00	15.000,00	500,00	15.500,00	15.000,00	500,00
1/131000-640000	Sachverständigengebühr	2222	3222	24	1.000,00	500,00	500,00	1.000,00	500,00	500,00
1/131000-640100	Bauberatung	2222	3222	24	200,00	500,00	-300,00	200,00	500,00	-300,00
1/131000-752000	Verwaltungskosten Bauamt	2231	3231	26	78.600,00	76.800,00	1.800,00	78.600,00	76.800,00	1.800,00
SU 22 / 32	Summe Aufwendungen / Auszahlungen operative Gebarung				79.800,00	77.800,00	2.000,00	79.800,00	77.800,00	2.000,00
SA 0 / SA 1	(0) Nettoergebnis (21 - 22) / (1) Geldfluss operative Gebarung (31 - 32)				-64.300,00	-62.800,00	-1.500,00	-64.300,00	-62.800,00	-1.500,00
SU 23	Summe Haushaltsrücklagen				0,00	0,00	0,00	0,00	0,00	0,00
SA00	Nettoergebnis nach Zuw./Entn. Haushaltsrücklagen (Saldo 0 +/- SU23)				-64.300,00	-62.800,00	-1.500,00			
Investive Gebarung										
SU 33	Summe Einzahlungen investive Gebarung							0,00	0,00	0,00
SU 34	Summe Auszahlungen investive Gebarung							0,00	0,00	0,00
SA2	Saldo (2) Geldfluss aus der Investiven Gebarung (33 - 34)							0,00	0,00	0,00
SA3	Saldo (3) Nettofinanzierungssaldo (Saldo 1 + Saldo 2)							-64.300,00	-62.800,00	-1.500,00
Finanzierungstätigkeit										
SU 35	Summe Einzahlungen aus der Finanzierungstätigkeit							0,00	0,00	0,00
SU 36	Summe Auszahlungen aus der Finanzierungstätigkeit							0,00	0,00	0,00
SA4	Saldo (4) Geldfluss aus der Finanzierungstätigkeit (35 - 36)							0,00	0,00	0,00
SA5	Saldo (5) Geldfluss aus der voranschlagswirksamen Gebarung (Saldo 3 + Saldo 4)							-64.300,00	-62.800,00	-1.500,00
133	Veterinärpolizei									
133000	Veterinärpolizei									
Operative Gebarung										
2/133000+808000	Erlöse für Hundemarken	2116	3116	16	100,00	100,00		100,00	100,00	
SU 21 / 31	Summe Erträge / Einzahlungen operative Gebarung				100,00	100,00	0,00	100,00	100,00	0,00
SU 22 / 32	Summe Aufwendungen / Auszahlungen operative Gebarung				0,00	0,00	0,00	0,00	0,00	0,00
SA 0 / SA 1	(0) Nettoergebnis (21 - 22) / (1) Geldfluss operative Gebarung (31 - 32)				100,00	100,00	0,00	100,00	100,00	0,00
SU 23	Summe Haushaltsrücklagen				0,00	0,00	0,00	0,00	0,00	0,00
SA00	Nettoergebnis nach Zuw./Entn. Haushaltsrücklagen (Saldo 0 +/- SU23)				100,00	100,00	0,00			
Investive Gebarung										
SU 33	Summe Einzahlungen investive Gebarung							0,00	0,00	0,00

1. Nachtragsvoranschlag 2021

Marktgemeinde Atzenbrugg

NVA Ergebnis- und Finanzierungsvoranschlag Detailnachweis

	MVAG EH	MVAG FH	QU	Ergebnisvoranschlag			Finanzierungsvoranschlag		
				VA 2021 inkl. NVA	VA 2021	1. NVA	VA 2021 inkl. NVA	VA 2021	1. NVA
SU 34							0,00	0,00	0,00
SA2							0,00	0,00	0,00
SA3							100,00	100,00	0,00
Finanzierungstätigkeit									
SU 35							0,00	0,00	0,00
SU 36							0,00	0,00	0,00
SA4							0,00	0,00	0,00
SA5							100,00	100,00	0,00
16 Feuerwehrwesen									
163 Freiwillige Feuerwehren									
163000 Freiwillige Feuerwehren									
Operative Gebarung									
SU 21 / 31				0,00	0,00	0,00	0,00	0,00	0,00
1/163000-680000			2226						
1/163000-754000		2231	3231	26	40.000,00	25.000,00	15.000,00	40.000,00	25.000,00
1/163000-774000		2231		43	12.000,00	12.000,00			
SU 22 / 32				52.000,00	37.000,00	15.000,00	40.000,00	25.000,00	15.000,00
SA 0 / SA 1				(0) Nettoergebnis (21 - 22) / (1) Geldfluss operative Gebarung (31 - 32)	-52.000,00	-37.000,00	-15.000,00	-40.000,00	-25.000,00
SU 23				0,00	0,00	0,00	0,00	0,00	0,00
SA00				Nettoergebnis nach Zuw./Entn. Haushaltsrücklagen (Saldo 0 +/- SU23)	-52.000,00	-37.000,00	-15.000,00		
Investive Gebarung									
SU 33							0,00	0,00	0,00
1/163000-774000			3431	43			12.000,00	12.000,00	
SU 34							12.000,00	12.000,00	0,00
SA2							-12.000,00	-12.000,00	0,00
SA3							-52.000,00	-37.000,00	-15.000,00
Finanzierungstätigkeit									
SU 35							0,00	0,00	0,00
SU 36							0,00	0,00	0,00
SA4							0,00	0,00	0,00
SA5							-52.000,00	-37.000,00	-15.000,00
164 Förderung der Brandbekämpfung und Brandverhütung									
164000 Förderung der Brandbekämpfung und Brandverhütung									
Operative Gebarung									
SU 21 / 31				0,00	0,00	0,00	0,00	0,00	0,00

1. Nachtragsvoranschlag 2021

Marktgemeinde Atzenbrugg

NVA Ergebnis- und Finanzierungsvoranschlag Detailnachweis

		MVAG	MVAG	QU	Ergebnisvoranschlag			Finanzierungsvoranschlag		
		EH	FH		VA 2021 inkl. NVA	VA 2021	1. NVA	VA 2021 inkl. NVA	VA 2021	1. NVA
1/164000-720000	Personalkosten	2225	3225	24	500,00	500,00		500,00	500,00	
1/164000-729000	Sonstige Ausgaben	2225	3225	24	1.200,00	1.000,00	200,00	1.200,00	1.000,00	200,00
1/164000-754000	Beitrag Zentralalarmierung	2231	3231	26	1.000,00	1.000,00		1.000,00	1.000,00	
SU 22 / 32	Summe Aufwendungen / Auszahlungen operative Gebarung				2.700,00	2.500,00	200,00	2.700,00	2.500,00	200,00
SA 0 / SA 1	(0) Nettoergebnis (21 - 22) / (1) Geldfluss operative Gebarung (31 - 32)				-2.700,00	-2.500,00	-200,00	-2.700,00	-2.500,00	-200,00
SU 23	Summe Haushaltsrücklagen				0,00	0,00	0,00	0,00	0,00	0,00
SA00	Nettoergebnis nach Zuw./Entn. Haushaltsrücklagen (Saldo 0 +/- SU23)				-2.700,00	-2.500,00	-200,00			
Investive Gebarung										
SU 33	Summe Einzahlungen investive Gebarung							0,00	0,00	0,00
SU 34	Summe Auszahlungen investive Gebarung							0,00	0,00	0,00
SA2	Saldo (2) Geldfluss aus der Investiven Gebarung (33 - 34)							0,00	0,00	0,00
SA3	Saldo (3) Nettofinanzierungssaldo (Saldo 1 + Saldo 2)							-2.700,00	-2.500,00	-200,00
Finanzierungstätigkeit										
SU 35	Summe Einzahlungen aus der Finanzierungstätigkeit							0,00	0,00	0,00
SU 36	Summe Auszahlungen aus der Finanzierungstätigkeit							0,00	0,00	0,00
SA4	Saldo (4) Geldfluss aus der Finanzierungstätigkeit (35 - 36)							0,00	0,00	0,00
SA5	Saldo (5) Geldfluss aus der voranschlagswirksamen Gebarung (Saldo 3 + Saldo 4)							-2.700,00	-2.500,00	-200,00
17	Katastrophendienst									
179	Sonstige Einrichtungen und Maßnahmen									
179000	Sonstige Einrichtungen und Maßnahmen									
Operative Gebarung										
6/179000+829910	Sonstige Erträge - Zuführung aus der operativen Gebarung	2116	3116	18						
6/179000+829960	Istüberschuss/Istfehlbetrag 2019	2116	3116	18						
6/179000+860000	Transfers von Bund, Bundesfonds und Bundeskammern	2121	3121	15						
2/179000+860000	Transfers von Bund, Bundesfonds und Bundeskammern	2121	3121	15	8.000,00	8.000,00		8.000,00	8.000,00	
SU 21 / 31	Summe Erträge / Einzahlungen operative Gebarung				8.000,00	8.000,00	0,00	8.000,00	8.000,00	0,00
1/179000-610000	Behebung von Katastrophenfällen	2224	3224	24	17.000,00	10.000,00	7.000,00	17.000,00	10.000,00	7.000,00
5/179000-610000	Behebung von Katastrophenschäden	2224	3224	24						
1/179000-720000	Personalkosten	2225	3225	24	2.200,00	500,00	1.700,00	2.200,00	500,00	1.700,00
5/179000-729960	Istüberschuss/Istfehlbetrag 2019	2225	3225	24						
1/179000-768000	Katastrophenhilfsdienst	2234	3234	27	2.000,00	1.000,00	1.000,00	2.000,00	1.000,00	1.000,00
SU 22 / 32	Summe Aufwendungen / Auszahlungen operative Gebarung				21.200,00	11.500,00	9.700,00	21.200,00	11.500,00	9.700,00
SA 0 / SA 1	(0) Nettoergebnis (21 - 22) / (1) Geldfluss operative Gebarung (31 - 32)				-13.200,00	-3.500,00	-9.700,00	-13.200,00	-3.500,00	-9.700,00
SU 23	Summe Haushaltsrücklagen				0,00	0,00	0,00	0,00	0,00	0,00

1. Nachtragsvoranschlag 2021

Marktgemeinde Atzenbrugg

NVA Ergebnis- und Finanzierungsvoranschlag Detailnachweis

	MVAG EH	MVAG FH	QU	Ergebnisvoranschlag			Finanzierungsvoranschlag		
				VA 2021 inkl. NVA	VA 2021	1. NVA	VA 2021 inkl. NVA	VA 2021	1. NVA
SA00	Nettoergebnis nach Zuw./Entn. Haushaltsrücklagen (Saldo 0 +/- SU23)			-13.200,00	-3.500,00	-9.700,00			
Investive Gebarung									
SU 33	Summe Einzahlungen investive Gebarung						0,00	0,00	0,00
SU 34	Summe Auszahlungen investive Gebarung						0,00	0,00	0,00
SA2	Saldo (2) Geldfluss aus der Investiven Gebarung (33 – 34)						0,00	0,00	0,00
SA3	Saldo (3) Nettofinanzierungssaldo (Saldo 1 + Saldo 2)						-13.200,00	-3.500,00	-9.700,00
Finanzierungstätigkeit									
SU 35	Summe Einzahlungen aus der Finanzierungstätigkeit						0,00	0,00	0,00
SU 36	Summe Auszahlungen aus der Finanzierungstätigkeit						0,00	0,00	0,00
SA4	Saldo (4) Geldfluss aus der Finanzierungstätigkeit (35 – 36)						0,00	0,00	0,00
SA5	Saldo (5) Geldfluss aus der voranschlagswirksamen Gebarung (Saldo 3 + Saldo 4)						-13.200,00	-3.500,00	-9.700,00
18	Landesverteidigung								
180	Zivilschutz								
180000	Zivilschutz								
Operative Gebarung									
SU 21 / 31	Summe Erträge / Einzahlungen operative Gebarung			0,00	0,00	0,00	0,00	0,00	0,00
1/180000-726000	Mitgliedsbeitrag - Zivilschutz	2225	3225 24	600,00	600,00		600,00	600,00	
SU 22 / 32	Summe Aufwendungen / Auszahlungen operative Gebarung			600,00	600,00	0,00	600,00	600,00	0,00
SA 0 / SA 1	(0) Nettoergebnis (21 - 22) / (1) Geldfluss operative Gebarung (31 – 32)			-600,00	-600,00	0,00	-600,00	-600,00	0,00
SU 23	Summe Haushaltsrücklagen			0,00	0,00	0,00	0,00	0,00	0,00
SA00	Nettoergebnis nach Zuw./Entn. Haushaltsrücklagen (Saldo 0 +/- SU23)			-600,00	-600,00	0,00			
Investive Gebarung									
SU 33	Summe Einzahlungen investive Gebarung						0,00	0,00	0,00
SU 34	Summe Auszahlungen investive Gebarung						0,00	0,00	0,00
SA2	Saldo (2) Geldfluss aus der Investiven Gebarung (33 – 34)						0,00	0,00	0,00
SA3	Saldo (3) Nettofinanzierungssaldo (Saldo 1 + Saldo 2)						-600,00	-600,00	0,00
Finanzierungstätigkeit									
SU 35	Summe Einzahlungen aus der Finanzierungstätigkeit						0,00	0,00	0,00
SU 36	Summe Auszahlungen aus der Finanzierungstätigkeit						0,00	0,00	0,00
SA4	Saldo (4) Geldfluss aus der Finanzierungstätigkeit (35 – 36)						0,00	0,00	0,00
SA5	Saldo (5) Geldfluss aus der voranschlagswirksamen Gebarung (Saldo 3 + Saldo 4)						-600,00	-600,00	0,00

1. Nachtragsvoranschlag 2021

Marktgemeinde Atzenbrugg

NVA Ergebnis- und Finanzierungsvoranschlag Detailnachweis

	MVAG EH	MVAG FH	QU	Ergebnisvoranschlag			Finanzierungsvoranschlag		
				VA 2021 inkl. NVA	VA 2021	1. NVA	VA 2021 inkl. NVA	VA 2021	1. NVA
189									
189000									
Operative Gebarung									
SU 21 / 31				0,00	0,00	0,00	0,00	0,00	0,00
1/189000-729000		2225 3225 24		300,00	300,00		300,00	300,00	
SU 22 / 32				300,00	300,00	0,00	300,00	300,00	0,00
SA 0 / SA 1				-300,00	-300,00	0,00	-300,00	-300,00	0,00
SU 23				0,00	0,00	0,00	0,00	0,00	0,00
SA00				-300,00	-300,00	0,00			
Investive Gebarung									
SU 33							0,00	0,00	0,00
SU 34							0,00	0,00	0,00
SA2							0,00	0,00	0,00
SA3							-300,00	-300,00	0,00
Finanzierungstätigkeit									
SU 35							0,00	0,00	0,00
SU 36							0,00	0,00	0,00
SA4							0,00	0,00	0,00
SA5							-300,00	-300,00	0,00

		MVAG	MVAG	QU	Ergebnisvoranschlag		Finanzierungsvoranschlag			
		EH	FH		VA 2021 inkl. NVA	VA 2021	1. NVA	VA 2021 inkl. NVA	VA 2021	1. NVA
2 Unterricht, Erziehung, Sport und Wissenschaft										
21	Allgemeinbildender Unterricht									
211	Volksschulen									
211000	Volksschule									
Operative Gebarung										
2/211000+811000	Mieteinnahmen Turnsaal	2115	3115	14	1.000,00	1.000,00		1.000,00	1.000,00	
2/211000+813000	Erträge aus der Auflösung von Investitionszuschüssen (Kapitaltransfers)	2127			1.400,00	1.400,00				
2/211000+828000	Rückersätze von Aufwendungen	2116	3116	18	200,00		200,00	200,00		200,00
2/211000+829000	Sonstige Einnahmen	2116	3116	18	200,00	500,00	-300,00	200,00	500,00	-300,00
2/211000+829100	Materialkostensersatz	2116	3116	18	2.500,00	2.500,00		2.500,00	2.500,00	
2/211000+861000	Transfers von Ländern, Landesfonds und Landeskammern (Schulfonds)	2121	3121	15	2.000,00	2.000,00		2.000,00	2.000,00	
2/211000+861001	Transfers von Ländern, Landesfonds und Landeskammern (NM-Betreuung)	2121	3121	15	12.000,00	12.000,00		12.000,00	12.000,00	
SU 21 / 31	Summe Erträge / Einzahlungen operative Gebarung				19.300,00	19.400,00	-100,00	17.900,00	18.000,00	-100,00
1/211000-400000	Geringwertige Wirtschaftsgüter (GWG)	2221	3221	23	800,00	500,00	300,00	800,00	500,00	300,00
1/211000-451000	Brennstoffe/Wärmelieferung	2221	3221	23	15.000,00	15.000,00		15.000,00	15.000,00	
1/211000-454000	Reinigungsmittel	2221	3221	23	1.500,00	1.500,00		1.500,00	1.500,00	
1/211000-456000	Schreib-, Zeichen- u. sonstige Büromöbel	2221	3221	23	2.000,00	2.000,00		2.000,00	2.000,00	
1/211000-456100	Lehrmittel	2221	3221	23	2.000,00	2.000,00		2.000,00	2.000,00	
1/211000-456400	Kopierabrechnung Ricoh	2221	3221	23	4.500,00	4.500,00		4.500,00	4.500,00	
1/211000-457000	Druckwerke	2221	3221	23	1.300,00	800,00	500,00	1.300,00	800,00	500,00
1/211000-459100	Bestellung von Unterrichtsmaterial	2221	3221	23	2.000,00	2.000,00		2.000,00	2.000,00	
1/211000-459200	Bestellung von Papier	2221	3221	23	2.800,00	2.800,00		2.800,00	2.800,00	
1/211000-511000	Geldbezüge der Vertragsbediensteten in handwerklicher Verwendung	2211	3211	20	13.500,00	13.500,00		13.500,00	13.500,00	
1/211000-523000	Geldbezüge der nicht ganzjährig beschäftigten Arbeiter	2211	3211	20	700,00		700,00	700,00		700,00
1/211000-580000	Dienstgeberbeiträge zum Ausgleichsfonds für Familienbeihilfen	2212	3212	20	600,00	600,00		600,00	600,00	
1/211000-582000	Sonstige Dienstgeberbeiträge zur sozialen Sicherheit	2212	3212	20	2.700,00	2.700,00		2.700,00	2.700,00	
1/211000-582100	Sonstige Dienstgeberbeiträge zur sozialen Sicherheit	2212	3212	20	300,00	300,00		300,00	300,00	
1/211000-600000	Strom	2222	3222	24	1.800,00	1.800,00		1.800,00	1.800,00	
1/211000-613000	Instandhaltung von Grundstückseinrichtungen	2224	3224	24	1.500,00	11.000,00	-9.500,00	1.500,00	11.000,00	-9.500,00
1/211000-614000	Instandhaltung von Gebäuden	2224	3224	24	15.000,00	5.000,00	10.000,00	15.000,00	5.000,00	10.000,00

1. Nachtragsvoranschlag 2021

NVA Ergebnis- und Finanzierungsvoranschlag Detailnachweis

Marktgemeinde Atzenbrugg

		MVAG	MVAG	QU	Ergebnisvoranschlag			Finanzierungsvoranschlag		
		EH	FH		VA 2021 inkl. NVA	VA 2021	1. NVA	VA 2021 inkl. NVA	VA 2021	1. NVA
1/211000-618000	Instandhaltung von sonstigen Anlagen (EDV)	2224	3224	24	4.000,00	2.100,00	1.900,00	4.000,00	2.100,00	1.900,00
1/211000-619000	Instandhaltung von Sonderanlagen	2224	3224	24	1.000,00	1.000,00		1.000,00	1.000,00	
1/211000-630000	Porto	2222	3222	24	200,00	200,00		200,00	200,00	
1/211000-631000	Telekommunikationsdienste	2222	3222	24	1.500,00	1.500,00		1.500,00	1.500,00	
1/211000-670000	Versicherungen	2222	3222	24	4.400,00	4.400,00		4.400,00	4.400,00	
1/211000-680000	Planmäßige Abschreibung	2226			56.800,00	56.800,00				
1/211000-710000	Öffentliche Abgaben	2225	3225	24	3.500,00	3.500,00		3.500,00	3.500,00	
1/211000-720000	Personalkosten	2225	3225	24	4.000,00	3.000,00	1.000,00	4.000,00	3.000,00	1.000,00
1/211000-720100	Schulärztliche Untersuchung	2225	3225	24	1.500,00	1.500,00		1.500,00	1.500,00	
1/211000-724000	Reisegebühren	2225	3225	24	100,00	100,00		100,00	100,00	
1/211000-725000	Bibliothekserfordernisse	2225	3225	24	1.000,00	1.000,00		1.000,00	1.000,00	
1/211000-728000	Unterrichtsfilmbeitrag	2225	3225	24	800,00	800,00		800,00	800,00	
1/211000-728100	Kosten Badefahrten	2225	3225	24	1.500,00	3.500,00	-2.000,00	1.500,00	3.500,00	-2.000,00
1/211000-728300	Entgelte für sonstige Leistungen (Personalkosten an Dritte)	2225	3225	24	80.000,00	80.000,00		80.000,00	80.000,00	
1/211000-729000	Sonstige Ausgaben	2225	3225	24	5.000,00	5.000,00		5.000,00	5.000,00	
1/211000-752000	Schulumlage - sprengelfremde	2231	3231	26	1.100,00		1.100,00	1.100,00		1.100,00
SU 22 / 32	Summe Aufwendungen / Auszahlungen operative Gebarung				234.400,00	230.400,00	4.000,00	177.600,00	173.600,00	4.000,00
SA 0 / SA 1	(0) Nettoergebnis (21 - 22) / (1) Geldfluss operative Gebarung (31 - 32)				-215.100,00	-211.000,00	-4.100,00	-159.700,00	-155.600,00	-4.100,00
SU 23	Summe Haushaltsrücklagen				0,00	0,00	0,00	0,00	0,00	0,00
SA00	Nettoergebnis nach Zuw./Entn. Haushaltsrücklagen (Saldo 0 +/- SU23)				-215.100,00	-211.000,00	-4.100,00			
Investive Gebarung										
SU 33	Summe Einzahlungen investive Gebarung							0,00	0,00	0,00
1/211000-042000	Amtsausstattung		3415	41				2.000,00	2.000,00	
1/211000-042100	Schulmöbel		3415	41				2.000,00	2.000,00	
SU 34	Summe Auszahlungen investive Gebarung							4.000,00	4.000,00	0,00
SA2	Saldo (2) Geldfluss aus der Investiven Gebarung (33 - 34)							-4.000,00	-4.000,00	0,00
SA3	Saldo (3) Nettofinanzierungssaldo (Saldo 1 + Saldo 2)							-163.700,00	-159.600,00	-4.100,00
Finanzierungstätigkeit										
SU 35	Summe Einzahlungen aus der Finanzierungstätigkeit							0,00	0,00	0,00
SU 36	Summe Auszahlungen aus der Finanzierungstätigkeit							0,00	0,00	0,00
SA4	Saldo (4) Geldfluss aus der Finanzierungstätigkeit (35 - 36)							0,00	0,00	0,00
SA5	Saldo (5) Geldfluss aus der voranschlagswirksamen Gebarung (Saldo 3 + Saldo 4)							-163.700,00	-159.600,00	-4.100,00
212	Hauptschulen									
212000	Neue Mittelschule									
Operative Gebarung										
SU 21 / 31	Summe Erträge / Einzahlungen operative Gebarung				0,00	0,00	0,00	0,00	0,00	0,00

1. Nachtragsvoranschlag 2021

NVA Ergebnis- und Finanzierungsvoranschlag Detailnachweis

Marktgemeinde Atzenbrugg

		MVAG			Ergebnisvoranschlag			Finanzierungsvoranschlag		
		MVAG EH	MVAG FH	MVAG QU	VA 2021 inkl. NVA	VA 2021	1. NVA	VA 2021 inkl. NVA	VA 2021	1. NVA
1/212000-752000	Schulumlage NMS-Gemeinde Atzenbrugg	2231	3231	26	134.000,00	134.000,00		134.000,00	134.000,00	
1/212000-752100	Schulumlagen NMS-Gemeinde Tulln	2231	3231	26	5.700,00	5.700,00		5.700,00	5.700,00	
1/212000-752200	Schulumlagen MS-Gemeinde St. Pölten	2231	3231	26	2.100,00	2.100,00		2.100,00	2.100,00	
SU 22 / 32	Summe Aufwendungen / Auszahlungen operative Gebarung				141.800,00	141.800,00	0,00	141.800,00	141.800,00	0,00
SA 0 / SA 1	(0) Nettoergebnis (21 - 22) / (1) Geldfluss operative Gebarung (31 - 32)				-141.800,00	-141.800,00	0,00	-141.800,00	-141.800,00	0,00
SU 23	Summe Haushaltsrücklagen				0,00	0,00	0,00	0,00	0,00	0,00
SA00	Nettoergebnis nach Zuw./Entn. Haushaltsrücklagen (Saldo 0 +/- SU23)				-141.800,00	-141.800,00	0,00			
Investive Gebarung										
SU 33	Summe Einzahlungen investive Gebarung							0,00	0,00	0,00
SU 34	Summe Auszahlungen investive Gebarung							0,00	0,00	0,00
SA2	Saldo (2) Geldfluss aus der Investiven Gebarung (33 - 34)							0,00	0,00	0,00
SA3	Saldo (3) Nettofinanzierungssaldo (Saldo 1 + Saldo 2)							-141.800,00	-141.800,00	0,00
Finanzierungstätigkeit										
SU 35	Summe Einzahlungen aus der Finanzierungstätigkeit							0,00	0,00	0,00
SU 36	Summe Auszahlungen aus der Finanzierungstätigkeit							0,00	0,00	0,00
SA4	Saldo (4) Geldfluss aus der Finanzierungstätigkeit (35 - 36)							0,00	0,00	0,00
SA5	Saldo (5) Geldfluss aus der voranschlagswirksamen Gebarung (Saldo 3 + Saldo 4)							-141.800,00	-141.800,00	0,00
213	Sonderschulen									
213000	Sonderschulen									
Operative Gebarung										
SU 21 / 31	Summe Erträge / Einzahlungen operative Gebarung				0,00	0,00	0,00	0,00	0,00	0,00
1/213000-752000	Schulumlagen Sonderschulen	2231	3231	26	22.000,00	24.300,00	-2.300,00	22.000,00	24.300,00	-2.300,00
SU 22 / 32	Summe Aufwendungen / Auszahlungen operative Gebarung				22.000,00	24.300,00	-2.300,00	22.000,00	24.300,00	-2.300,00
SA 0 / SA 1	(0) Nettoergebnis (21 - 22) / (1) Geldfluss operative Gebarung (31 - 32)				-22.000,00	-24.300,00	2.300,00	-22.000,00	-24.300,00	2.300,00
SU 23	Summe Haushaltsrücklagen				0,00	0,00	0,00	0,00	0,00	0,00
SA00	Nettoergebnis nach Zuw./Entn. Haushaltsrücklagen (Saldo 0 +/- SU23)				-22.000,00	-24.300,00	2.300,00			
Investive Gebarung										
SU 33	Summe Einzahlungen investive Gebarung							0,00	0,00	0,00
SU 34	Summe Auszahlungen investive Gebarung							0,00	0,00	0,00
SA2	Saldo (2) Geldfluss aus der Investiven Gebarung (33 - 34)							0,00	0,00	0,00
SA3	Saldo (3) Nettofinanzierungssaldo (Saldo 1 + Saldo 2)							-22.000,00	-24.300,00	2.300,00
Finanzierungstätigkeit										
SU 35	Summe Einzahlungen aus der Finanzierungstätigkeit							0,00	0,00	0,00
SU 36	Summe Auszahlungen aus der Finanzierungstätigkeit							0,00	0,00	0,00
SA4	Saldo (4) Geldfluss aus der Finanzierungstätigkeit (35 - 36)							0,00	0,00	0,00
SA5	Saldo (5) Geldfluss aus der voranschlagswirksamen Gebarung (Saldo 3 + Saldo 4)							-22.000,00	-24.300,00	2.300,00

1. Nachtragsvoranschlag 2021

Marktgemeinde Atzenbrugg

NVA Ergebnis- und Finanzierungsvoranschlag Detailnachweis

	MVAG EH	MVAG FH	QU	Ergebnisvoranschlag		Finanzierungsvoranschlag				
				VA 2021 inkl. NVA	VA 2021	1. NVA	VA 2021 inkl. NVA	VA 2021	1. NVA	
214										
214000										
Operative Gebarung										
SU 21 / 31	Summe Erträge / Einzahlungen operative Gebarung			0,00	0,00	0,00	0,00	0,00	0,00	0,00
1/214000-752000	Schulumlagen Polytechnische Schulen	2231	3231	26	20.000,00	20.000,00		20.000,00	20.000,00	
SU 22 / 32	Summe Aufwendungen / Auszahlungen operative Gebarung			20.000,00	20.000,00	0,00	20.000,00	20.000,00	0,00	0,00
SA 0 / SA 1	(0) Nettoergebnis (21 - 22) / (1) Geldfluss operative Gebarung (31 - 32)			-20.000,00	-20.000,00	0,00	-20.000,00	-20.000,00	0,00	0,00
SU 23	Summe Haushaltsrücklagen			0,00	0,00	0,00	0,00	0,00	0,00	0,00
SA00	Nettoergebnis nach Zuw./Entn. Haushaltsrücklagen (Saldo 0 +/- SU23)			-20.000,00	-20.000,00	0,00				
Investive Gebarung										
SU 33	Summe Einzahlungen investive Gebarung						0,00	0,00	0,00	0,00
SU 34	Summe Auszahlungen investive Gebarung						0,00	0,00	0,00	0,00
SA2	Saldo (2) Geldfluss aus der Investiven Gebarung (33 - 34)						0,00	0,00	0,00	0,00
SA3	Saldo (3) Nettofinanzierungssaldo (Saldo 1 + Saldo 2)						-20.000,00	-20.000,00	0,00	0,00
Finanzierungstätigkeit										
SU 35	Summe Einzahlungen aus der Finanzierungstätigkeit						0,00	0,00	0,00	0,00
SU 36	Summe Auszahlungen aus der Finanzierungstätigkeit						0,00	0,00	0,00	0,00
SA4	Saldo (4) Geldfluss aus der Finanzierungstätigkeit (35 - 36)						0,00	0,00	0,00	0,00
SA5	Saldo (5) Geldfluss aus der voranschlagswirksamen Gebarung (Saldo 3 + Saldo 4)						-20.000,00	-20.000,00	0,00	0,00
215										
215000										
Operative Gebarung										
SU 21 / 31	Summe Erträge / Einzahlungen operative Gebarung			0,00	0,00	0,00	0,00	0,00	0,00	0,00
1/215000-752000	Investitionsbeitrag	2231	3231	26	1.900,00	1.900,00		1.900,00	1.900,00	
SU 22 / 32	Summe Aufwendungen / Auszahlungen operative Gebarung			1.900,00	1.900,00	0,00	1.900,00	1.900,00	0,00	0,00
SA 0 / SA 1	(0) Nettoergebnis (21 - 22) / (1) Geldfluss operative Gebarung (31 - 32)			-1.900,00	-1.900,00	0,00	-1.900,00	-1.900,00	0,00	0,00
SU 23	Summe Haushaltsrücklagen			0,00	0,00	0,00	0,00	0,00	0,00	0,00
SA00	Nettoergebnis nach Zuw./Entn. Haushaltsrücklagen (Saldo 0 +/- SU23)			-1.900,00	-1.900,00	0,00				
Investive Gebarung										
SU 33	Summe Einzahlungen investive Gebarung						0,00	0,00	0,00	0,00
SU 34	Summe Auszahlungen investive Gebarung						0,00	0,00	0,00	0,00
SA2	Saldo (2) Geldfluss aus der Investiven Gebarung (33 - 34)						0,00	0,00	0,00	0,00
SA3	Saldo (3) Nettofinanzierungssaldo (Saldo 1 + Saldo 2)						-1.900,00	-1.900,00	0,00	0,00
Finanzierungstätigkeit										
SU 35	Summe Einzahlungen aus der Finanzierungstätigkeit						0,00	0,00	0,00	0,00
SU 36	Summe Auszahlungen aus der Finanzierungstätigkeit						0,00	0,00	0,00	0,00

1. Nachtragsvoranschlag 2021

NVA Ergebnis- und Finanzierungsvoranschlag Detailnachweis

Marktgemeinde Atzenbrugg

		MVAG	MVAG	QU	Ergebnisvoranschlag			Finanzierungsvoranschlag		
		EH	FH		VA 2021 inkl. NVA	VA 2021	1. NVA	VA 2021 inkl. NVA	VA 2021	1. NVA
SA4	Saldo (4) Geldfluss aus der Finanzierungstätigkeit (35 – 36)							0,00	0,00	0,00
SA5	Saldo (5) Geldfluss aus der voranschlagswirksamen Gebarung (Saldo 3 + Saldo 4)							-1.900,00	-1.900,00	0,00
22	Berufsbildender Unterricht; Anstalten der Lehrer- und Erzieherbildung									
220	Berufsbildende Pflichtschulen									
220000	Berufsbildende Pflichtschulen									
Operative Gebarung										
SU 21 / 31	Summe Erträge / Einzahlungen operative Gebarung				0,00	0,00	0,00	0,00	0,00	0,00
1/220000-729000	Berufsschülererhaltungsbeitrag	2225	3225	24	46.200,00	43.000,00	3.200,00	46.200,00	43.000,00	3.200,00
SU 22 / 32	Summe Aufwendungen / Auszahlungen operative Gebarung				46.200,00	43.000,00	3.200,00	46.200,00	43.000,00	3.200,00
SA 0 / SA 1	(0) Nettoergebnis (21 - 22) / (1) Geldfluss operative Gebarung (31 – 32)				-46.200,00	-43.000,00	-3.200,00	-46.200,00	-43.000,00	-3.200,00
SU 23	Summe Haushaltsrücklagen				0,00	0,00	0,00	0,00	0,00	0,00
SA00	Nettoergebnis nach Zuw./Entn. Haushaltsrücklagen (Saldo 0 +/- SU23)				-46.200,00	-43.000,00	-3.200,00			
Investive Gebarung										
SU 33	Summe Einzahlungen investive Gebarung							0,00	0,00	0,00
SU 34	Summe Auszahlungen investive Gebarung							0,00	0,00	0,00
SA2	Saldo (2) Geldfluss aus der Investiven Gebarung (33 – 34)							0,00	0,00	0,00
SA3	Saldo (3) Nettofinanzierungssaldo (Saldo 1 + Saldo 2)							-46.200,00	-43.000,00	-3.200,00
Finanzierungstätigkeit										
SU 35	Summe Einzahlungen aus der Finanzierungstätigkeit							0,00	0,00	0,00
SU 36	Summe Auszahlungen aus der Finanzierungstätigkeit							0,00	0,00	0,00
SA4	Saldo (4) Geldfluss aus der Finanzierungstätigkeit (35 – 36)							0,00	0,00	0,00
SA5	Saldo (5) Geldfluss aus der voranschlagswirksamen Gebarung (Saldo 3 + Saldo 4)							-46.200,00	-43.000,00	-3.200,00
24	Vorschulische Erziehung									
240	Kindergärten									
240000	Kindergarten Heiligeneich									
Operative Gebarung										
2/240000+810000	Elternbeiträge	2114	3114	13	16.000,00	16.000,00		16.000,00	16.000,00	
2/240000+810100	Nachmittagsbetreuung	2114	3114	13	12.500,00	10.000,00	2.500,00	12.500,00	10.000,00	2.500,00
2/240000+810110	Essensbeitrag	2114	3114	13	12.000,00	10.000,00	2.000,00	12.000,00	10.000,00	2.000,00
2/240000+811100	Mieteinnahmen - Musikerheim	2115	3115	14	1.000,00	1.000,00		1.000,00	1.000,00	
2/240000+811110	Mieteinnahmen - Bewegungsraum	2115	3115	14	500,00	1.000,00	-500,00	500,00	1.000,00	-500,00
2/240000+813000	Erträge aus der Auflösung von Investitionszuschüssen (Kapitaltransfers)	2127			2.600,00	2.600,00				

1. Nachtragsvoranschlag 2021

Marktgemeinde Atzenbrugg

NVA Ergebnis- und Finanzierungsvoranschlag Detailnachweis

		MVAG	MVAG	QU	Ergebnisvoranschlag		Finanzierungsvoranschlag			
		EH	FH		VA 2021 inkl. NVA	VA 2021	1. NVA	VA 2021 inkl. NVA	VA 2021	1. NVA
2/240000+817000	Erträge aus der Auflösung von sonstigen Rückstellungen	2117			25.800,00	25.800,00				
2/240000+828000	Rückersätze von Ausgaben	2116	3116	18	30.300,00	6.000,00	24.300,00	30.300,00	6.000,00	24.300,00
2/240000+829000	Sonstige Einnahmen	2116	3116	18	200,00	200,00		200,00	200,00	
2/240000+861000	Zinszuschuss des Landes	2121	3121	15	43.900,00	43.900,00		43.900,00	43.900,00	
2/240000+861001	Transfers von Ländern, Landesfonds und Landeskammern (Kindergartenfonds)	2121	3121	15	2.000,00	2.000,00		2.000,00	2.000,00	
2/240000+861002	Transfers von Ländern, Landesfonds und Landeskammern (Betreuung)	2121	3121	15	4.000,00	4.000,00		4.000,00	4.000,00	
SU 21 / 31	Summe Erträge / Einzahlungen operative Gebarung				150.800,00	122.500,00	28.300,00	122.400,00	94.100,00	28.300,00
1/240000-400000	Geringwertige Wirtschaftsgüter (GWG)	2221	3221	23	3.000,00	500,00	2.500,00	3.000,00	500,00	2.500,00
1/240000-413000	Spiel-, Beschäftigungs- und Bastelmaterial	2221	3221	23	15.000,00		15.000,00	15.000,00		15.000,00
1/240000-413001	Essensbeitrag	2221	3221	23	14.300,00		14.300,00	14.300,00		14.300,00
1/240000-451000	Brennstoffe	2221	3221	23	3.900,00	3.900,00		3.900,00	3.900,00	
1/240000-454000	Reinigungsmittel	2221	3221	23	3.000,00	2.500,00	500,00	3.000,00	2.500,00	500,00
1/240000-456000	Büromaterial	2221	3221	23	1.200,00	800,00	400,00	1.200,00	800,00	400,00
1/240000-456400	Kopierabrechnung Ricoh	2221	3221	23	1.200,00	1.200,00		1.200,00	1.200,00	
1/240000-459000	Sonstige Verbrauchsgüter	2221	3221	23	500,00	500,00		500,00	500,00	
1/240000-511000	Bezüge für VB in handwerkli. Verwendung	2211	3211	20	222.300,00	222.300,00		222.300,00	222.300,00	
1/240000-523000	Geldbezüge der nicht ganzjährig beschäftigten Arbeiter	2211	3211	20	2.000,00		2.000,00	2.000,00		2.000,00
1/240000-565000	Mehrleistungsvergütung	2211	3211	20	600,00	200,00	400,00	600,00	200,00	400,00
1/240000-569000	Sonstige Nebengebühren	2211	3211	20	200,00		200,00	200,00		200,00
1/240000-580000	DGB für Familienbeihilfen	2212	3212	20	7.500,00	7.500,00		7.500,00	7.500,00	
1/240000-582000	Sonst. DGB zur sozialen Sicherheit	2212	3212	20	43.200,00	43.200,00		43.200,00	43.200,00	
1/240000-582100	MV-Kassa	2212	3212	20	2.100,00	2.100,00		2.100,00	2.100,00	
1/240000-582110	Abfertigungsversicherung	2212	3212	20	2.600,00	3.600,00	-1.000,00	2.600,00	3.600,00	-1.000,00
1/240000-591000	Dotierung von Rückstellungen für Abfertigungen	2214			700,00	700,00				
1/240000-592000	Dotierung von Rückstellungen für Jubiläumswendungen	2214			1.400,00	1.400,00				
1/240000-600000	Strom	2222	3222	24	2.000,00	2.000,00		2.000,00	2.000,00	
1/240000-614000	Instandhaltung von Gebäuden	2224	3224	24	2.500,00	2.000,00	500,00	2.500,00	2.000,00	500,00
1/240000-616000	Instandhaltung EDV	2224	3224	24	500,00	500,00		500,00	500,00	
1/240000-618000	Instandhaltung von sonstigen Anlagen	2224	3224	24	1.500,00	1.000,00	500,00	1.500,00	1.000,00	500,00
1/240000-630000	Porto	2222	3222	24	100,00	100,00		100,00	100,00	
1/240000-631000	Telefon, Telegraf, Telex	2222	3222	24	1.400,00	1.400,00		1.400,00	1.400,00	
1/240000-650000	Zinsen	2241	3241	25	4.000,00	4.000,00		4.000,00	4.000,00	
1/240000-670000	Versicherungen	2222	3222	24	2.800,00	2.800,00		2.800,00	2.800,00	
1/240000-680000	Planmäßige Abschreibung	2226			94.500,00	94.500,00				

1. Nachtragsvoranschlag 2021

NVA Ergebnis- und Finanzierungsvoranschlag Detailnachweis

Marktgemeinde Atzenbrugg

		MVAG			Ergebnisvoranschlag			Finanzierungsvoranschlag		
		EH	FH	QU	VA 2021 inkl. NVA	VA 2021	1. NVA	VA 2021 inkl. NVA	VA 2021	1. NVA
1/240000-710000	Öffentliche Abgaben	2225	3225	24	20.300,00	5.200,00	15.100,00	20.300,00	5.200,00	15.100,00
1/240000-720000	Personalkosten	2225	3225	24	7.500,00	4.000,00	3.500,00	7.500,00	4.000,00	3.500,00
1/240000-724000	Reisegebühren	2225	3225	24	100,00	100,00		100,00	100,00	
1/240000-729000	Sonstige Ausgaben	2225	3225	24	2.100,00	2.100,00		2.100,00	2.100,00	
1/240000-729100	Spiel- u. Beschäftigungsmaterial	2225	3225	24						
1/240000-729500	Essensbeitrag	2225	3225	24						
1/240000-768000	Zuschuss zur Kinderbetreuung	2234	3234	27	800,00	200,00	600,00	800,00	200,00	600,00
SU 22 / 32	Summe Aufwendungen / Auszahlungen operative Gebarung				464.800,00	410.300,00	54.500,00	368.200,00	313.700,00	54.500,00
SA 0 / SA 1	(0) Nettoergebnis (21 - 22) / (1) Geldfluss operative Gebarung (31 - 32)				-314.000,00	-287.800,00	-26.200,00	-245.800,00	-219.600,00	-26.200,00
SU 23	Summe Haushaltsrücklagen				0,00	0,00	0,00	0,00	0,00	0,00
SA00	Nettoergebnis nach Zuw./Entn. Haushaltsrücklagen (Saldo 0 +/- SU23)				-314.000,00	-287.800,00	-26.200,00			
Investive Gebarung										
SU 33	Summe Einzahlungen investive Gebarung							0,00	0,00	0,00
1/240000-042000	Amts-, Betriebs- und Geschäftsausstattung		3415	41				2.000,00	2.000,00	
SU 34	Summe Auszahlungen investive Gebarung							2.000,00	2.000,00	0,00
SA2	Saldo (2) Geldfluss aus der Investiven Gebarung (33 - 34)							-2.000,00	-2.000,00	0,00
SA3	Saldo (3) Nettofinanzierungssaldo (Saldo 1 + Saldo 2)							-247.800,00	-221.600,00	-26.200,00
Finanzierungstätigkeit										
SU 35	Summe Einzahlungen aus der Finanzierungstätigkeit							0,00	0,00	0,00
1/240000-346000	Bankdarlehen		3614	65				45.500,00	45.500,00	
SU 36	Summe Auszahlungen aus der Finanzierungstätigkeit							45.500,00	45.500,00	0,00
SA4	Saldo (4) Geldfluss aus der Finanzierungstätigkeit (35 - 36)							-45.500,00	-45.500,00	0,00
SA5	Saldo (5) Geldfluss aus der voranschlagswirksamen Gebarung (Saldo 3 + Saldo 4)							-293.300,00	-267.100,00	-26.200,00
240010	Kindergarten Atzenbrugg									
Operative Gebarung										
6/240010+829910	Sonstige Erträge- Zuführungen aus der operativen Gebarung	2116	3116	18	500.000,00		500.000,00	500.000,00		500.000,00
SU 21 / 31	Summe Erträge / Einzahlungen operative Gebarung				500.000,00	0,00	500.000,00	500.000,00	0,00	500.000,00
SU 22 / 32	Summe Aufwendungen / Auszahlungen operative Gebarung				0,00	0,00	0,00	0,00	0,00	0,00
SA 0 / SA 1	(0) Nettoergebnis (21 - 22) / (1) Geldfluss operative Gebarung (31 - 32)				500.000,00	0,00	500.000,00	500.000,00	0,00	500.000,00
SU 23	Summe Haushaltsrücklagen				0,00	0,00	0,00	0,00	0,00	0,00
SA00	Nettoergebnis nach Zuw./Entn. Haushaltsrücklagen (Saldo 0 +/- SU23)				500.000,00	0,00	500.000,00			
Investive Gebarung										
6/240010+305000	Kapitaltransfers von Unternehmen (KommReal Atzenbrugg GmbH)		3333	34				200.000,00		200.000,00
SU 33	Summe Einzahlungen investive Gebarung							200.000,00	0,00	200.000,00

1. Nachtragsvoranschlag 2021

Marktgemeinde Atzenbrugg

NVA Ergebnis- und Finanzierungsvoranschlag Detailnachweis

		MVAG	MVAG	QU	Ergebnisvoranschlag			Finanzierungsvoranschlag		
		EH	FH		VA 2021 inkl. NVA	VA 2021	1. NVA	VA 2021 inkl. NVA	VA 2021	1. NVA
5/240010-010000	Gebäude und Bauten		3413	40				150.000,00	1.100.000,00	-950.000,00
SU 34	Summe Auszahlungen investive Gebarung							150.000,00	1.100.000,00	-950.000,00
SA2	Saldo (2) Geldfluss aus der Investiven Gebarung (33 – 34)							50.000,00	-1.100.000,00	1.150.000,00
SA3	Saldo (3) Nettofinanzierungssaldo (Saldo 1 + Saldo 2)							550.000,00	-1.100.000,00	1.650.000,00
Finanzierungstätigkeit										
6/240010+346000	Investitionsdarlehen von Finanzunternehmen		3514	55					1.000.000,00	-1.000.000,00
SU 35	Summe Einzahlungen aus der Finanzierungstätigkeit							0,00	1.000.000,00	-1.000.000,00
SU 36	Summe Auszahlungen aus der Finanzierungstätigkeit							0,00	0,00	0,00
SA4	Saldo (4) Geldfluss aus der Finanzierungstätigkeit (35 – 36)							0,00	1.000.000,00	-1.000.000,00
SA5	Saldo (5) Geldfluss aus der voranschlagswirksamen Gebarung (Saldo 3 + Saldo 4)							550.000,00	-100.000,00	650.000,00
25	Außerschulische Jugendberziehung									
259	Sonstige Einrichtungen und Maßnahmen									
259000	Sonstige Einrichtungen und Maßnahmen									
Operative Gebarung										
2/259000+829000	Sonstige Einnahmen	2116	3116	18	600,00	100,00	500,00	600,00	100,00	500,00
2/259000+829100	Jugendveranstaltungen	2116	3116	18	3.000,00	3.000,00		3.000,00	3.000,00	
2/259000+861000	Transfers von Ländern, Landesfonds und Landeskammern	2121	3121	15	3.000,00	3.000,00		3.000,00	3.000,00	
SU 21 / 31	Summe Erträge / Einzahlungen operative Gebarung				6.600,00	6.100,00	500,00	6.600,00	6.100,00	500,00
1/259000-720000	Personalkosten	2225	3225	24	500,00	500,00		500,00	500,00	
1/259000-729100	Jugendveranstaltungen	2225	3225	24	8.000,00	8.000,00		8.000,00	8.000,00	
1/259000-729200	Kindergemeinderat	2225	3225	24	500,00	500,00		500,00	500,00	
1/259000-757000	Subvention zur Jugendförderung	2234	3234	27	1.000,00	1.000,00		1.000,00	1.000,00	
SU 22 / 32	Summe Aufwendungen / Auszahlungen operative Gebarung				10.000,00	10.000,00	0,00	10.000,00	10.000,00	0,00
SA 0 / SA 1	(0) Nettoergebnis (21 - 22) / (1) Geldfluss operative Gebarung (31 – 32)				-3.400,00	-3.900,00	500,00	-3.400,00	-3.900,00	500,00
SU 23	Summe Haushaltsrücklagen				0,00	0,00	0,00	0,00	0,00	0,00
SA00	Nettoergebnis nach Zuw./Entn. Haushaltsrücklagen (Saldo 0 +/- SU23)				-3.400,00	-3.900,00	500,00			
Investive Gebarung										
SU 33	Summe Einzahlungen investive Gebarung							0,00	0,00	0,00
SU 34	Summe Auszahlungen investive Gebarung							0,00	0,00	0,00
SA2	Saldo (2) Geldfluss aus der Investiven Gebarung (33 – 34)							0,00	0,00	0,00
SA3	Saldo (3) Nettofinanzierungssaldo (Saldo 1 + Saldo 2)							-3.400,00	-3.900,00	500,00
Finanzierungstätigkeit										
SU 35	Summe Einzahlungen aus der Finanzierungstätigkeit							0,00	0,00	0,00
SU 36	Summe Auszahlungen aus der Finanzierungstätigkeit							0,00	0,00	0,00

1. Nachtragsvoranschlag 2021

NVA Ergebnis- und Finanzierungsvoranschlag Detailnachweis

Marktgemeinde Atzenbrugg

	MVAG EH	MVAG FH	QU	Ergebnisvoranschlag			Finanzierungsvoranschlag		
				VA 2021 inkl. NVA	VA 2021	1. NVA	VA 2021 inkl. NVA	VA 2021	1. NVA
SA4							0,00	0,00	0,00
SA5							-3.400,00	-3.900,00	500,00
26	Sport und außerschulische Leibeserziehung								
262	Sportplätze								
262000	Sportplätze								
Operative Gebarung									
SU 21 / 31	Summe Erträge / Einzahlungen operative Gebarung			0,00	0,00	0,00	0,00	0,00	0,00
1/262000-720000	Personalkosten	2225	3225	24	5.000,00	5.000,00	5.000,00	5.000,00	
1/262000-729000	Sonstige Ausgaben	2225	3225	24	8.000,00	8.000,00	8.000,00	8.000,00	
SU 22 / 32	Summe Aufwendungen / Auszahlungen operative Gebarung			13.000,00	13.000,00	0,00	13.000,00	13.000,00	0,00
SA 0 / SA 1	(0) Nettoergebnis (21 - 22) / (1) Geldfluss operative Gebarung (31 - 32)			-13.000,00	-13.000,00	0,00	-13.000,00	-13.000,00	0,00
SU 23	Summe Haushaltsrücklagen			0,00	0,00	0,00	0,00	0,00	0,00
SA00	Nettoergebnis nach Zuw./Entn. Haushaltsrücklagen (Saldo 0 +/- SU23)			-13.000,00	-13.000,00	0,00			
Investive Gebarung									
SU 33	Summe Einzahlungen investive Gebarung						0,00	0,00	0,00
SU 34	Summe Auszahlungen investive Gebarung						0,00	0,00	0,00
SA2	Saldo (2) Geldfluss aus der Investiven Gebarung (33 - 34)						0,00	0,00	0,00
SA3	Saldo (3) Nettofinanzierungssaldo (Saldo 1 + Saldo 2)						-13.000,00	-13.000,00	0,00
Finanzierungstätigkeit									
SU 35	Summe Einzahlungen aus der Finanzierungstätigkeit						0,00	0,00	0,00
SU 36	Summe Auszahlungen aus der Finanzierungstätigkeit						0,00	0,00	0,00
SA4	Saldo (4) Geldfluss aus der Finanzierungstätigkeit (35 - 36)						0,00	0,00	0,00
SA5	Saldo (5) Geldfluss aus der voranschlagswirksamen Gebarung (Saldo 3 + Saldo 4)						-13.000,00	-13.000,00	0,00
265	Tennisplätze und -hallen								
265000	Tennisplätze								
Operative Gebarung									
SU 21 / 31	Summe Erträge / Einzahlungen operative Gebarung			0,00	0,00	0,00	0,00	0,00	0,00
1/265000-777000	Kapitaltransfers an private Organisationen ohne Erwerbszweck (Bewässerungsanlage)	2234		44	1.000,00	1.000,00			
SU 22 / 32	Summe Aufwendungen / Auszahlungen operative Gebarung			1.000,00	1.000,00	0,00	0,00	0,00	0,00
SA 0 / SA 1	(0) Nettoergebnis (21 - 22) / (1) Geldfluss operative Gebarung (31 - 32)			-1.000,00	-1.000,00	0,00	0,00	0,00	0,00
SU 23	Summe Haushaltsrücklagen			0,00	0,00	0,00	0,00	0,00	0,00
SA00	Nettoergebnis nach Zuw./Entn. Haushaltsrücklagen (Saldo 0 +/- SU23)			-1.000,00	-1.000,00	0,00			

1. Nachtragsvoranschlag 2021

Marktgemeinde Atzenbrugg

NVA Ergebnis- und Finanzierungsvoranschlag Detailnachweis

	MVAG EH	MVAG FH	QU	Ergebnisvoranschlag			Finanzierungsvoranschlag		
				VA 2021 inkl. NVA	VA 2021	1. NVA	VA 2021 inkl. NVA	VA 2021	1. NVA
Investive Gebarung									
SU 33	Summe Einzahlungen investive Gebarung						0,00	0,00	0,00
1/265000-777000			3434 44				1.000,00	1.000,00	
SU 34	Summe Auszahlungen investive Gebarung						1.000,00	1.000,00	0,00
SA2	Saldo (2) Geldfluss aus der Investiven Gebarung (33 – 34)						-1.000,00	-1.000,00	0,00
SA3	Saldo (3) Nettofinanzierungssaldo (Saldo 1 + Saldo 2)						-1.000,00	-1.000,00	0,00
Finanzierungstätigkeit									
SU 35	Summe Einzahlungen aus der Finanzierungstätigkeit						0,00	0,00	0,00
SU 36	Summe Auszahlungen aus der Finanzierungstätigkeit						0,00	0,00	0,00
SA4	Saldo (4) Geldfluss aus der Finanzierungstätigkeit (35 – 36)						0,00	0,00	0,00
SA5	Saldo (5) Geldfluss aus der voranschlagswirksamen Gebarung (Saldo 3 + Saldo 4)						-1.000,00	-1.000,00	0,00
269	Sonstige Einrichtungen und Maßnahmen								
269000	Sonstige Einrichtungen und Maßnahmen								
Operative Gebarung									
SU 21 / 31	Summe Erträge / Einzahlungen operative Gebarung			0,00	0,00	0,00	0,00	0,00	0,00
1/269000-680000				1.200,00	1.200,00				
1/269000-757000			2234 3234 27	15.000,00	15.000,00		15.000,00	15.000,00	
SU 22 / 32	Summe Aufwendungen / Auszahlungen operative Gebarung			16.200,00	16.200,00	0,00	15.000,00	15.000,00	0,00
SA 0 / SA 1	(0) Nettoergebnis (21 - 22) / (1) Geldfluss operative Gebarung (31 – 32)			-16.200,00	-16.200,00	0,00	-15.000,00	-15.000,00	0,00
SU 23	Summe Haushaltsrücklagen			0,00	0,00	0,00	0,00	0,00	0,00
SA00	Nettoergebnis nach Zuw./Entn. Haushaltsrücklagen (Saldo 0 +/- SU23)			-16.200,00	-16.200,00	0,00			
Investive Gebarung									
SU 33	Summe Einzahlungen investive Gebarung						0,00	0,00	0,00
SU 34	Summe Auszahlungen investive Gebarung						0,00	0,00	0,00
SA2	Saldo (2) Geldfluss aus der Investiven Gebarung (33 – 34)						0,00	0,00	0,00
SA3	Saldo (3) Nettofinanzierungssaldo (Saldo 1 + Saldo 2)						-15.000,00	-15.000,00	0,00
Finanzierungstätigkeit									
SU 35	Summe Einzahlungen aus der Finanzierungstätigkeit						0,00	0,00	0,00
SU 36	Summe Auszahlungen aus der Finanzierungstätigkeit						0,00	0,00	0,00
SA4	Saldo (4) Geldfluss aus der Finanzierungstätigkeit (35 – 36)						0,00	0,00	0,00
SA5	Saldo (5) Geldfluss aus der voranschlagswirksamen Gebarung (Saldo 3 + Saldo 4)						-15.000,00	-15.000,00	0,00

1. Nachtragsvoranschlag 2021

Marktgemeinde Atzenbrugg

NVA Ergebnis- und Finanzierungsvoranschlag Detailnachweis

	MVAG EH	MVAG FH	QU	Ergebnisvoranschlag			Finanzierungsvoranschlag		
				VA 2021 inkl. NVA	VA 2021	1. NVA	VA 2021 inkl. NVA	VA 2021	1. NVA
27									
271									
271000									
Operative Gebarung									
SU 21 / 31				0,00	0,00	0,00	0,00	0,00	0,00
1/271000-728000		2225	3225	24					
SU 22 / 32				0,00	0,00	0,00	0,00	0,00	0,00
SA 0 / SA 1				0,00	0,00	0,00	0,00	0,00	0,00
SU 23				0,00	0,00	0,00	0,00	0,00	0,00
SA00				0,00	0,00	0,00			
Investive Gebarung									
SU 33							0,00	0,00	0,00
SU 34							0,00	0,00	0,00
SA2							0,00	0,00	0,00
SA3							0,00	0,00	0,00
Finanzierungstätigkeit									
SU 35							0,00	0,00	0,00
SU 36							0,00	0,00	0,00
SA4							0,00	0,00	0,00
SA5							0,00	0,00	0,00
273									
273000									
Operative Gebarung									
2/273000+810000		2114	3114	13	3.000,00	3.000,00		3.000,00	3.000,00
2/273000+829000		2116	3116	18	1.200,00		1.200,00		1.200,00
2/273000+861000		2121	3121	15	3.500,00	4.700,00	-1.200,00	3.500,00	4.700,00
SU 21 / 31					7.700,00	7.700,00	0,00	7.700,00	7.700,00
1/273000-454000		2221	3221	23	300,00	200,00	100,00	300,00	200,00
1/273000-456000		2221	3221	23	500,00		500,00		500,00
1/273000-457000		2221	3221	23	300,00		300,00		300,00
1/273000-600000		2222	3222	24	200,00	200,00		200,00	200,00
1/273000-618000		2224	3224	24	500,00	500,00		500,00	500,00
1/273000-631000		2222	3222	24	300,00	300,00		300,00	300,00
1/273000-680000		2226			4.900,00	4.900,00			
1/273000-700000		2223	3223	24	14.800,00	14.800,00		14.800,00	14.800,00

1. Nachtragsvoranschlag 2021

Marktgemeinde Atzenbrugg

NVA Ergebnis- und Finanzierungsvoranschlag Detailnachweis

		MVAG	MVAG	QU	Ergebnisvoranschlag			Finanzierungsvoranschlag		
		EH	FH		VA 2021 inkl. NVA	VA 2021	1. NVA	VA 2021 inkl. NVA	VA 2021	1. NVA
1/273000-700001	Miet- und Pachtaufwand (VS Heizkosten)	2223	3223	24	1.100,00	1.100,00		1.100,00	1.100,00	
1/273000-720000	Personalkosten	2225	3225	24	500,00	200,00	300,00	500,00	200,00	300,00
1/273000-726000	Mitgliedsbeiträge an Institutionen	2225	3225	24	100,00		100,00	100,00		100,00
1/273000-728000	Entgelte für sonstige Leistungen (inkl. Software)	2225	3225	24	400,00	400,00		400,00	400,00	
SU 22 / 32	Summe Aufwendungen / Auszahlungen operative Gebarung				23.900,00	22.600,00	1.300,00	19.000,00	17.700,00	1.300,00
SA 0 / SA 1	(0) Nettoergebnis (21 - 22) / (1) Geldfluss operative Gebarung (31 - 32)				-16.200,00	-14.900,00	-1.300,00	-11.300,00	-10.000,00	-1.300,00
SU 23	Summe Haushaltsrücklagen				0,00	0,00	0,00	0,00	0,00	0,00
SA00	Nettoergebnis nach Zuw./Entn. Haushaltsrücklagen (Saldo 0 +/- SU23)				-16.200,00	-14.900,00	-1.300,00			
Investive Gebarung										
SU 33	Summe Einzahlungen investive Gebarung							0,00	0,00	0,00
1/273000-042000	Amts-, Betriebs- und Geschäftsausstattung		3415	41				18.000,00	17.000,00	1.000,00
SU 34	Summe Auszahlungen investive Gebarung							18.000,00	17.000,00	1.000,00
SA2	Saldo (2) Geldfluss aus der Investiven Gebarung (33 - 34)							-18.000,00	-17.000,00	-1.000,00
SA3	Saldo (3) Nettofinanzierungssaldo (Saldo 1 + Saldo 2)							-29.300,00	-27.000,00	-2.300,00
Finanzierungstätigkeit										
SU 35	Summe Einzahlungen aus der Finanzierungstätigkeit							0,00	0,00	0,00
SU 36	Summe Auszahlungen aus der Finanzierungstätigkeit							0,00	0,00	0,00
SA4	Saldo (4) Geldfluss aus der Finanzierungstätigkeit (35 - 36)							0,00	0,00	0,00
SA5	Saldo (5) Geldfluss aus der voranschlagswirksamen Gebarung (Saldo 3 + Saldo 4)							-29.300,00	-27.000,00	-2.300,00
28	Forschung und Wissenschaft									
282	Studienbeihilfen									
282000	Studienbeihilfen									
Operative Gebarung										
SU 21 / 31	Summe Erträge / Einzahlungen operative Gebarung				0,00	0,00	0,00	0,00	0,00	0,00
1/282000-768000	NÖ. Semesterticket	2234	3234	27	3.000,00	3.000,00		3.000,00	3.000,00	
SU 22 / 32	Summe Aufwendungen / Auszahlungen operative Gebarung				3.000,00	3.000,00	0,00	3.000,00	3.000,00	0,00
SA 0 / SA 1	(0) Nettoergebnis (21 - 22) / (1) Geldfluss operative Gebarung (31 - 32)				-3.000,00	-3.000,00	0,00	-3.000,00	-3.000,00	0,00
SU 23	Summe Haushaltsrücklagen				0,00	0,00	0,00	0,00	0,00	0,00
SA00	Nettoergebnis nach Zuw./Entn. Haushaltsrücklagen (Saldo 0 +/- SU23)				-3.000,00	-3.000,00	0,00			
Investive Gebarung										
SU 33	Summe Einzahlungen investive Gebarung							0,00	0,00	0,00
SU 34	Summe Auszahlungen investive Gebarung							0,00	0,00	0,00
SA2	Saldo (2) Geldfluss aus der Investiven Gebarung (33 - 34)							0,00	0,00	0,00
SA3	Saldo (3) Nettofinanzierungssaldo (Saldo 1 + Saldo 2)							-3.000,00	-3.000,00	0,00

	MVAG EH	MVAG FH	QU	Ergebnisvoranschlag		Finanzierungsvoranschlag			
				VA 2021 inkl. NVA	VA 2021	1. NVA	VA 2021 inkl. NVA	VA 2021	1. NVA
Finanzierungstätigkeit									
SU 35							0,00	0,00	0,00
SU 36							0,00	0,00	0,00
SA4							0,00	0,00	0,00
SA5							-3.000,00	-3.000,00	0,00

	MVAG EH	MVAG FH	QU	Ergebnisvoranschlag			Finanzierungsvoranschlag			
				VA 2021 inkl. NVA	VA 2021	1. NVA	VA 2021 inkl. NVA	VA 2021	1. NVA	
3 Kunst, Kultur und Kultus										
32	Musik und darstellende Kunst									
320	Ausbildung in Musik und darstellender Kunst									
320000	Ausbildung in Musik und darstellender Kunst									
Operative Gebarung										
SU 21 / 31	Summe Erträge / Einzahlungen operative Gebarung			0,00	0,00	0,00	0,00	0,00	0,00	
1/320000-400000	Geringwertige Wirtschaftsgüter (GWG)	2221	3221	23	700,00	500,00	200,00	700,00	500,00	200,00
1/320000-720100	Reisegebühren der Musiklehrer	2225	3225	24	5.000,00	5.000,00		5.000,00	5.000,00	
1/320000-752000	Musikschule ungedeckter Schulaufwand	2231	3231	26	51.000,00	42.000,00	9.000,00	51.000,00	42.000,00	9.000,00
SU 22 / 32	Summe Aufwendungen / Auszahlungen operative Gebarung			56.700,00	47.500,00	9.200,00	56.700,00	47.500,00	9.200,00	
SA 0 / SA 1	(0) Nettoergebnis (21 - 22) / (1) Geldfluss operative Gebarung (31 - 32)			-56.700,00	-47.500,00	-9.200,00	-56.700,00	-47.500,00	-9.200,00	
SU 23	Summe Haushaltsrücklagen			0,00	0,00	0,00	0,00	0,00	0,00	
SA00	Nettoergebnis nach Zuw./Entn. Haushaltsrücklagen (Saldo 0 +/- SU23)			-56.700,00	-47.500,00	-9.200,00				
Investive Gebarung										
SU 33	Summe Einzahlungen investive Gebarung						0,00	0,00	0,00	
1/320000-042000	Betriebsausstattung: Möbel, Instrumente		3415	41				1.500,00	1.500,00	
SU 34	Summe Auszahlungen investive Gebarung						1.500,00	1.500,00	0,00	
SA2	Saldo (2) Geldfluss aus der Investiven Gebarung (33 - 34)						-1.500,00	-1.500,00	0,00	
SA3	Saldo (3) Nettofinanzierungssaldo (Saldo 1 + Saldo 2)						-58.200,00	-49.000,00	-9.200,00	
Finanzierungstätigkeit										
SU 35	Summe Einzahlungen aus der Finanzierungstätigkeit						0,00	0,00	0,00	
SU 36	Summe Auszahlungen aus der Finanzierungstätigkeit						0,00	0,00	0,00	
SA4	Saldo (4) Geldfluss aus der Finanzierungstätigkeit (35 - 36)						0,00	0,00	0,00	
SA5	Saldo (5) Geldfluss aus der voranschlagswirksamen Gebarung (Saldo 3 + Saldo 4)						-58.200,00	-49.000,00	-9.200,00	
321	Einrichtungen der Musikpflege									
321000	Einrichtugn der Musikpflege									
Operative Gebarung										
SU 21 / 31	Summe Erträge / Einzahlungen operative Gebarung			0,00	0,00	0,00	0,00	0,00	0,00	
1/321000-729000	Sonstige Ausgaben	2225	3225	24	100,00	100,00		100,00	100,00	
1/321000-757000	Subvention der Blasmusik	2234	3234	27	3.500,00	3.500,00		3.500,00	3.500,00	
SU 22 / 32	Summe Aufwendungen / Auszahlungen operative Gebarung			3.600,00	3.600,00	0,00	3.600,00	3.600,00	0,00	
SA 0 / SA 1	(0) Nettoergebnis (21 - 22) / (1) Geldfluss operative Gebarung (31 - 32)			-3.600,00	-3.600,00	0,00	-3.600,00	-3.600,00	0,00	
SU 23	Summe Haushaltsrücklagen			0,00	0,00	0,00	0,00	0,00	0,00	
SA00	Nettoergebnis nach Zuw./Entn. Haushaltsrücklagen (Saldo 0 +/- SU23)			-3.600,00	-3.600,00	0,00				

1. Nachtragsvoranschlag 2021

Marktgemeinde Atzenbrugg

NVA Ergebnis- und Finanzierungsvoranschlag Detailnachweis

	MVAG	MVAG	QU	Ergebnisvoranschlag			Finanzierungsvoranschlag			
				EH	FH	VA 2021 inkl. NVA	VA 2021	1. NVA	VA 2021 inkl. NVA	VA 2021
Investive Gebarung										
SU 33								0,00	0,00	0,00
SU 34								0,00	0,00	0,00
SA2								0,00	0,00	0,00
SA3								-3.600,00	-3.600,00	0,00
Finanzierungstätigkeit										
SU 35								0,00	0,00	0,00
SU 36								0,00	0,00	0,00
SA4								0,00	0,00	0,00
SA5								-3.600,00	-3.600,00	0,00
36 Heimatpflege										
361 Nichtwissenschaftliche Archive										
361000 Nicht Wissenschaftliche Archive										
Operative Gebarung										
2/361000+808000	Einnahmen aus Buchverkauf	2116	3116	16	200,00	200,00		200,00	200,00	
2/361000+829000	Sonstige Einnahmen (Jubiläumsartikel)	2116	3116	18	200,00	200,00		200,00	200,00	
SU 21 / 31	Summe Erträge / Einzahlungen operative Gebarung				400,00	400,00	0,00	400,00	400,00	0,00
1/361000-729000	Div. Bücher, Festschriften/Topothek	2225	3225	24	1.000,00	1.000,00		1.000,00	1.000,00	
SU 22 / 32	Summe Aufwendungen / Auszahlungen operative Gebarung				1.000,00	1.000,00	0,00	1.000,00	1.000,00	0,00
SA 0 / SA 1	(0) Nettoergebnis (21 - 22) / (1) Geldfluss operative Gebarung (31 - 32)				-600,00	-600,00	0,00	-600,00	-600,00	0,00
SU 23	Summe Haushaltsrücklagen				0,00	0,00		0,00	0,00	
SA00	Nettoergebnis nach Zuw./Entn. Haushaltsrücklagen (Saldo 0 +/- SU23)				-600,00	-600,00	0,00			
Investive Gebarung										
SU 33	Summe Einzahlungen investive Gebarung							0,00	0,00	0,00
SU 34	Summe Auszahlungen investive Gebarung							0,00	0,00	0,00
SA2	Saldo (2) Geldfluss aus der Investiven Gebarung (33 - 34)							0,00	0,00	0,00
SA3	Saldo (3) Nettofinanzierungssaldo (Saldo 1 + Saldo 2)							-600,00	-600,00	0,00
Finanzierungstätigkeit										
SU 35	Summe Einzahlungen aus der Finanzierungstätigkeit							0,00	0,00	0,00
SU 36	Summe Auszahlungen aus der Finanzierungstätigkeit							0,00	0,00	0,00
SA4	Saldo (4) Geldfluss aus der Finanzierungstätigkeit (35 - 36)							0,00	0,00	0,00
SA5	Saldo (5) Geldfluss aus der voranschlagswirksamen Gebarung (Saldo 3 + Saldo 4)							-600,00	-600,00	0,00

1. Nachtragsvoranschlag 2021

Marktgemeinde Atzenbrugg

NVA Ergebnis- und Finanzierungsvoranschlag Detailnachweis

	MVAG EH	MVAG FH	QU	Ergebnisvoranschlag			Finanzierungsvoranschlag		
				VA 2021 inkl. NVA	VA 2021	1. NVA	VA 2021 inkl. NVA	VA 2021	1. NVA
362	Denkmalpflege								
362000	Freizeit und Kultur								
Operative Gebarung									
SU 21 / 31	Summe Erträge / Einzahlungen operative Gebarung			0,00	0,00	0,00	0,00	0,00	0,00
1/362000-619000	Instandhaltung von Denkmälern	2224	3224	24	500,00	500,00		500,00	500,00
1/362000-680000	Planmäßige Abschreibung	2226			39.800,00	39.800,00			
SU 22 / 32	Summe Aufwendungen / Auszahlungen operative Gebarung			40.300,00	40.300,00	0,00	500,00	500,00	0,00
SA 0 / SA 1	(0) Nettoergebnis (21 - 22) / (1) Geldfluss operative Gebarung (31 - 32)			-40.300,00	-40.300,00	0,00	-500,00	-500,00	0,00
SU 23	Summe Haushaltsrücklagen			0,00	0,00	0,00	0,00	0,00	0,00
SA00	Nettoergebnis nach Zuw./Entn. Haushaltsrücklagen (Saldo 0 +/- SU23)			-40.300,00	-40.300,00	0,00			
Investive Gebarung									
SU 33	Summe Einzahlungen investive Gebarung						0,00	0,00	0,00
SU 34	Summe Auszahlungen investive Gebarung						0,00	0,00	0,00
SA2	Saldo (2) Geldfluss aus der Investiven Gebarung (33 - 34)						0,00	0,00	0,00
SA3	Saldo (3) Nettofinanzierungssaldo (Saldo 1 + Saldo 2)						-500,00	-500,00	0,00
Finanzierungstätigkeit									
SU 35	Summe Einzahlungen aus der Finanzierungstätigkeit						0,00	0,00	0,00
SU 36	Summe Auszahlungen aus der Finanzierungstätigkeit						0,00	0,00	0,00
SA4	Saldo (4) Geldfluss aus der Finanzierungstätigkeit (35 - 36)						0,00	0,00	0,00
SA5	Saldo (5) Geldfluss aus der voranschlagswirksamen Gebarung (Saldo 3 + Saldo 4)						-500,00	-500,00	0,00
363	Altstadterhaltung und Ortsbildpflege								
363000	Dorferneuerung								
Operative Gebarung									
SU 21 / 31	Summe Erträge / Einzahlungen operative Gebarung			0,00	0,00	0,00	0,00	0,00	0,00
1/363000-613000	Instandhaltung von sonstigen Grundstückseinrichtungen	2224	3224	24	50.000,00	30.000,00	20.000,00	50.000,00	30.000,00
1/363000-680000	Planmäßige Abschreibung	2226			100,00	100,00			
1/363000-720000	Personalkosten	2225	3225	24	25.000,00	30.000,00	-5.000,00	25.000,00	30.000,00
1/363000-728000	Ortsbildpflege (Blumen)	2225	3225	24	4.500,00	14.500,00	-10.000,00	4.500,00	14.500,00
1/363000-729000	Sonstige Ausgaben	2225	3225	24	10.000,00	10.000,00		10.000,00	10.000,00
1/363000-757000	Subvention für Verschönerungsvereine	2234	3234	27	500,00		500,00	500,00	500,00
SU 22 / 32	Summe Aufwendungen / Auszahlungen operative Gebarung			90.100,00	84.600,00	5.500,00	90.000,00	84.500,00	5.500,00
SA 0 / SA 1	(0) Nettoergebnis (21 - 22) / (1) Geldfluss operative Gebarung (31 - 32)			-90.100,00	-84.600,00	-5.500,00	-90.000,00	-84.500,00	-5.500,00
SU 23	Summe Haushaltsrücklagen			0,00	0,00	0,00	0,00	0,00	0,00
SA00	Nettoergebnis nach Zuw./Entn. Haushaltsrücklagen (Saldo 0 +/- SU23)			-90.100,00	-84.600,00	-5.500,00			
Investive Gebarung									
SU 33	Summe Einzahlungen investive Gebarung						0,00	0,00	0,00

1. Nachtragsvoranschlag 2021

NVA Ergebnis- und Finanzierungsvoranschlag Detailnachweis

Marktgemeinde Atzenbrugg

	MVAG EH	MVAG FH	QU	Ergebnisvoranschlag			Finanzierungsvoranschlag		
				VA 2021 inkl. NVA	VA 2021	1. NVA	VA 2021 inkl. NVA	VA 2021	1. NVA
SU 34							0,00	0,00	0,00
SA2							0,00	0,00	0,00
SA3							-90.000,00	-84.500,00	-5.500,00
Finanzierungstätigkeit									
SU 35							0,00	0,00	0,00
SU 36							0,00	0,00	0,00
SA4							0,00	0,00	0,00
SA5							-90.000,00	-84.500,00	-5.500,00
369									
369000									
Operative Gebarung									
SU 21 / 31				0,00	0,00	0,00	0,00	0,00	0,00
1/369000-720000		2225	3225	24	1.000,00	1.000,00		1.000,00	1.000,00
1/369000-729000		2225	3225	24	4.000,00	2.000,00	2.000,00	4.000,00	2.000,00
SU 22 / 32				5.000,00	3.000,00	2.000,00	5.000,00	3.000,00	2.000,00
SA 0 / SA 1				-5.000,00	-3.000,00	-2.000,00	-5.000,00	-3.000,00	-2.000,00
SU 23				0,00	0,00	0,00	0,00	0,00	0,00
SA00				-5.000,00	-3.000,00	-2.000,00			
Investive Gebarung									
SU 33							0,00	0,00	0,00
SU 34							0,00	0,00	0,00
SA2							0,00	0,00	0,00
SA3							-5.000,00	-3.000,00	-2.000,00
Finanzierungstätigkeit									
SU 35							0,00	0,00	0,00
SU 36							0,00	0,00	0,00
SA4							0,00	0,00	0,00
SA5							-5.000,00	-3.000,00	-2.000,00
38									
381									
381000									
Operative Gebarung									
SU 21 / 31				0,00	0,00	0,00	0,00	0,00	0,00
1/381000-694000		2245			10.500,00		10.500,00		

1. Nachtragsvoranschlag 2021

Marktgemeinde Atzenbrugg

NVA Ergebnis- und Finanzierungsvoranschlag Detailnachweis

		MVAG	MVAG	QU	Ergebnisvoranschlag			Finanzierungsvoranschlag		
		EH	FH		VA 2021 inkl. NVA	VA 2021	1. NVA	VA 2021 inkl. NVA	VA 2021	1. NVA
1/381000-720000	Personalkosten	2225	3225	24	200,00	200,00		200,00	200,00	
1/381000-729000	Sonstige Ausgaben (Veranstaltungen)	2225	3225	24	500,00	500,00		500,00	500,00	
1/381000-775000	Kapitaltransfers an Unternehmen (Museumsgestaltung Schloss Atz.)	2233		44		50.000,00	-50.000,00			
1/381000-777000	Subvention an kulturelle Einrichtungen	2234		44	100,00	100,00				
1/381000-781000	Beitrag an Schloss-GesmbH.	2232	3232	27	25.000,00	25.000,00		25.000,00	25.000,00	
SU 22 / 32	Summe Aufwendungen / Auszahlungen operative Gebarung				36.300,00	75.800,00	-39.500,00	25.700,00	25.700,00	0,00
SA 0 / SA 1	(0) Nettoergebnis (21 - 22) / (1) Geldfluss operative Gebarung (31 - 32)				-36.300,00	-75.800,00	39.500,00	-25.700,00	-25.700,00	0,00
SU 23	Summe Haushaltsrücklagen				0,00	0,00	0,00	0,00	0,00	0,00
SA00	Nettoergebnis nach Zuw./Entn. Haushaltsrücklagen (Saldo 0 +/- SU23)				-36.300,00	-75.800,00	39.500,00			
Investive Gebarung										
SU 33	Summe Einzahlungen investive Gebarung							0,00	0,00	0,00
1/381000-777000	Subvention an kulturelle Einrichtungen		3434	44				100,00	100,00	
SU 34	Summe Auszahlungen investive Gebarung							100,00	100,00	0,00
SA2	Saldo (2) Geldfluss aus der Investiven Gebarung (33 - 34)							-100,00	-50.100,00	50.000,00
SA3	Saldo (3) Nettofinanzierungssaldo (Saldo 1 + Saldo 2)							-25.800,00	-75.800,00	50.000,00
Finanzierungstätigkeit										
SU 35	Summe Einzahlungen aus der Finanzierungstätigkeit							0,00	0,00	0,00
SU 36	Summe Auszahlungen aus der Finanzierungstätigkeit							0,00	0,00	0,00
SA4	Saldo (4) Geldfluss aus der Finanzierungstätigkeit (35 - 36)							0,00	0,00	0,00
SA5	Saldo (5) Geldfluss aus der voranschlagswirksamen Gebarung (Saldo 3 + Saldo 4)							-25.800,00	-75.800,00	50.000,00
39 Kultus										
390 Kirchliche Angelegenheiten										
390000 Kirchliche Angelegenheiten										
Operative Gebarung										
2/390000+828100	Personalkostenersätze f. Kirchenplatz	2116	3116	18	3.600,00	3.600,00		3.600,00	3.600,00	
2/390000+829000	Sonstige Erträge - Geldspenden	2116	3116	18						
2/390000+860000	Transfers von Bund, Bundesfonds und Bundeskammern (Bundesdenkmalamt)	2121	3121	15						
2/390000+861000	Transfers von Ländern, Landesfonds und Landeskammern	2121	3121	15						
SU 21 / 31	Summe Erträge / Einzahlungen operative Gebarung				3.600,00	3.600,00	0,00	3.600,00	3.600,00	0,00
1/390000-600000	Strom Läuterwerke und Kapellen	2222	3222	24	1.000,00	1.000,00		1.000,00	1.000,00	
1/390000-614000	Instandhaltung Kapellen und Läuterwerke	2224	3224	24	1.500,00	1.500,00		1.500,00	1.500,00	
1/390000-670000	Versicherung Kapellen	2222	3222	24	1.400,00	1.400,00		1.400,00	1.400,00	
1/390000-720000	Personalkosten	2225	3225	24	1.500,00	1.500,00		1.500,00	1.500,00	
1/390000-721100	Personalkosten f. Kirchenplatz	2225	3225	22	3.600,00	3.600,00		3.600,00	3.600,00	

1. Nachtragsvoranschlag 2021

Marktgemeinde Atzenbrugg

NVA Ergebnis- und Finanzierungsvoranschlag Detailnachweis

		MVAG	MVAG	QU	Ergebnisvoranschlag		Finanzierungsvoranschlag			
		EH	FH		VA 2021 inkl. NVA	VA 2021	1. NVA	VA 2021 inkl. NVA	VA 2021	1. NVA
1/390000-729000	Aufwendungen für Kirchen, Kapellen	2225	3225	24	5.000,00	5.000,00		5.000,00	5.000,00	
1/390000-775000	Kapitaltransfers an Unternehmen (ohne Finanzunternehmen) und andere	2233		44						
SU 22 / 32	Summe Aufwendungen / Auszahlungen operative Gebarung				14.000,00	14.000,00	0,00	14.000,00	14.000,00	0,00
SA 0 / SA 1	(0) Nettoergebnis (21 - 22) / (1) Geldfluss operative Gebarung (31 - 32)				-10.400,00	-10.400,00	0,00	-10.400,00	-10.400,00	0,00
2/390000+894001	Entnahmen von zweckgebundenen Haushaltsrücklagen	2301			1.000,00		1.000,00			
1/390000-794001	Zuweisung an zweckgebundene Haushaltsrücklagen	2401			100,00	100,00				
SU 23	Summe Haushaltsrücklagen				900,00	-100,00	1.000,00	0,00	0,00	0,00
SA00	Nettoergebnis nach Zuw./Entn. Haushaltsrücklagen (Saldo 0 +/- SU23)				-9.500,00	-10.500,00	1.000,00			
Investive Gebarung										
SU 33	Summe Einzahlungen investive Gebarung							0,00	0,00	0,00
1/390000-775000	Kapitaltransfers an Unternehmen (ohne Finanzunternehmen) und andere		3433	44						
SU 34	Summe Auszahlungen investive Gebarung							0,00	0,00	0,00
SA2	Saldo (2) Geldfluss aus der Investiven Gebarung (33 - 34)							0,00	0,00	0,00
SA3	Saldo (3) Nettofinanzierungssaldo (Saldo 1 + Saldo 2)							-10.400,00	-10.400,00	0,00
Finanzierungstätigkeit										
SU 35	Summe Einzahlungen aus der Finanzierungstätigkeit							0,00	0,00	0,00
SU 36	Summe Auszahlungen aus der Finanzierungstätigkeit							0,00	0,00	0,00
SA4	Saldo (4) Geldfluss aus der Finanzierungstätigkeit (35 - 36)							0,00	0,00	0,00
SA5	Saldo (5) Geldfluss aus der voranschlagswirksamen Gebarung (Saldo 3 + Saldo 4)							-10.400,00	-10.400,00	0,00

		MVAG	MVAG	QU	Ergebnisvoranschlag			Finanzierungsvoranschlag		
		EH	FH		VA 2021 inkl. NVA	VA 2021	1. NVA	VA 2021 inkl. NVA	VA 2021	1. NVA
4 Soziale Wohlfahrt und Wohnbauförderung										
41	Allgemeine öffentliche Wohlfahrt									
419	Sonstige Einrichtungen und Maßnahmen									
419000	Sonstige Einrichtungen und Maßnahmen									
Operative Gebarung										
2/419000+861000	Transfers von Ländern, Landesfonds und Landeskammern	2121	3121	15						
SU 21 / 31	Summe Erträge / Einzahlungen operative Gebarung				0,00	0,00	0,00	0,00	0,00	0,00
1/419000-751000	Wohnsitzgemeindebeitrag - SHG	2231	3231	26	5.300,00	2.000,00	3.300,00	5.300,00	2.000,00	3.300,00
1/419000-751100	Sozialhilfeumlage	2231	3231	26	411.000,00	411.000,00		411.000,00	411.000,00	
SU 22 / 32	Summe Aufwendungen / Auszahlungen operative Gebarung				416.300,00	413.000,00	3.300,00	416.300,00	413.000,00	3.300,00
SA 0 / SA 1	(0) Nettoergebnis (21 - 22) / (1) Geldfluss operative Gebarung (31 - 32)				-416.300,00	-413.000,00	-3.300,00	-416.300,00	-413.000,00	-3.300,00
SU 23	Summe Haushaltsrücklagen				0,00	0,00	0,00	0,00	0,00	0,00
SA00	Nettoergebnis nach Zuw./Entn. Haushaltsrücklagen (Saldo 0 +/- SU23)				-416.300,00	-413.000,00	-3.300,00			
Investive Gebarung										
SU 33	Summe Einzahlungen investive Gebarung							0,00	0,00	0,00
SU 34	Summe Auszahlungen investive Gebarung							0,00	0,00	0,00
SA2	Saldo (2) Geldfluss aus der Investiven Gebarung (33 - 34)							0,00	0,00	0,00
SA3	Saldo (3) Nettofinanzierungssaldo (Saldo 1 + Saldo 2)							-416.300,00	-413.000,00	-3.300,00
Finanzierungstätigkeit										
SU 35	Summe Einzahlungen aus der Finanzierungstätigkeit							0,00	0,00	0,00
SU 36	Summe Auszahlungen aus der Finanzierungstätigkeit							0,00	0,00	0,00
SA4	Saldo (4) Geldfluss aus der Finanzierungstätigkeit (35 - 36)							0,00	0,00	0,00
SA5	Saldo (5) Geldfluss aus der voranschlagswirksamen Gebarung (Saldo 3 + Saldo 4)							-416.300,00	-413.000,00	-3.300,00
42	Freie Wohlfahrt									
424	Heimhilfe									
424000	Heimhilfe									
Operative Gebarung										
SU 21 / 31	Summe Erträge / Einzahlungen operative Gebarung				0,00	0,00	0,00	0,00	0,00	0,00
1/424000-728000	Essen auf Rädern	2225	3225	24	1.000,00	1.500,00	-500,00	1.000,00	1.500,00	-500,00
1/424000-757000	Beitrag an Hilfswerk (Volkshilfe)	2234	3234	27						
SU 22 / 32	Summe Aufwendungen / Auszahlungen operative Gebarung				1.000,00	1.500,00	-500,00	1.000,00	1.500,00	-500,00
SA 0 / SA 1	(0) Nettoergebnis (21 - 22) / (1) Geldfluss operative Gebarung (31 - 32)				-1.000,00	-1.500,00	500,00	-1.000,00	-1.500,00	500,00
SU 23	Summe Haushaltsrücklagen				0,00	0,00	0,00	0,00	0,00	0,00
SA00	Nettoergebnis nach Zuw./Entn. Haushaltsrücklagen (Saldo 0 +/- SU23)				-1.000,00	-1.500,00	500,00			

1. Nachtragsvoranschlag 2021

Marktgemeinde Atzenbrugg

NVA Ergebnis- und Finanzierungsvoranschlag Detailnachweis

	MVAG EH	MVAG FH	QU	Ergebnisvoranschlag			Finanzierungsvoranschlag		
				VA 2021 inkl. NVA	VA 2021	1. NVA	VA 2021 inkl. NVA	VA 2021	1. NVA
Investive Gebarung									
SU 33							0,00	0,00	0,00
SU 34							0,00	0,00	0,00
SA2							0,00	0,00	0,00
SA3							-1.000,00	-1.500,00	500,00
Finanzierungstätigkeit									
SU 35							0,00	0,00	0,00
SU 36							0,00	0,00	0,00
SA4							0,00	0,00	0,00
SA5							-1.000,00	-1.500,00	500,00
429									
429000									
Operative Gebarung									
SU 21 / 31				0,00	0,00	0,00	0,00	0,00	0,00
1/429000-729000		2225	3225	24	1.000,00	1.000,00	1.000,00	1.000,00	
1/429000-768000		2234	3234	27	100,00	100,00	100,00	100,00	
SU 22 / 32					1.100,00	1.100,00	0,00	1.100,00	1.100,00
SA 0 / SA 1					-1.100,00	-1.100,00	0,00	-1.100,00	-1.100,00
SU 23					0,00	0,00	0,00	0,00	0,00
SA00					-1.100,00	-1.100,00	0,00		
Investive Gebarung									
SU 33							0,00	0,00	0,00
SU 34							0,00	0,00	0,00
SA2							0,00	0,00	0,00
SA3							-1.100,00	-1.100,00	0,00
Finanzierungstätigkeit									
SU 35							0,00	0,00	0,00
SU 36							0,00	0,00	0,00
SA4							0,00	0,00	0,00
SA5							-1.100,00	-1.100,00	0,00

1. Nachtragsvoranschlag 2021

NVA Ergebnis- und Finanzierungsvoranschlag Detailnachweis

Marktgemeinde Atzenbrugg

	MVAG EH	MVAG FH	QU	Ergebnisvoranschlag			Finanzierungsvoranschlag		
				VA 2021 inkl. NVA	VA 2021	1. NVA	VA 2021 inkl. NVA	VA 2021	1. NVA
43	Jugendwohlfahrt								
439	Sonstige Einrichtungen und Maßnahmen								
439000	Sonstige Einrichtungen und Maßnahmen								
Operative Gebarung									
SU 21 / 31	Summe Erträge / Einzahlungen operative Gebarung			0,00	0,00	0,00	0,00	0,00	0,00
1/439000-751000	Jugendwohlfahrtsumlage	2231	3231	26	62.000,00	62.000,00		62.000,00	62.000,00
1/439000-768100	Beitrag Tagesmütter	2234	3234	27	1.500,00	1.500,00		1.500,00	1.500,00
SU 22 / 32	Summe Aufwendungen / Auszahlungen operative Gebarung			63.500,00	63.500,00	0,00	63.500,00	63.500,00	0,00
SA 0 / SA 1	(0) Nettoergebnis (21 - 22) / (1) Geldfluss operative Gebarung (31 - 32)			-63.500,00	-63.500,00	0,00	-63.500,00	-63.500,00	0,00
SU 23	Summe Haushaltsrücklagen			0,00	0,00	0,00	0,00	0,00	0,00
SA00	Nettoergebnis nach Zuw./Entn. Haushaltsrücklagen (Saldo 0 +/- SU23)			-63.500,00	-63.500,00	0,00			
Investive Gebarung									
SU 33	Summe Einzahlungen investive Gebarung						0,00	0,00	0,00
SU 34	Summe Auszahlungen investive Gebarung						0,00	0,00	0,00
SA2	Saldo (2) Geldfluss aus der Investiven Gebarung (33 - 34)						0,00	0,00	0,00
SA3	Saldo (3) Nettofinanzierungssaldo (Saldo 1 + Saldo 2)						-63.500,00	-63.500,00	0,00
Finanzierungstätigkeit									
SU 35	Summe Einzahlungen aus der Finanzierungstätigkeit						0,00	0,00	0,00
SU 36	Summe Auszahlungen aus der Finanzierungstätigkeit						0,00	0,00	0,00
SA4	Saldo (4) Geldfluss aus der Finanzierungstätigkeit (35 - 36)						0,00	0,00	0,00
SA5	Saldo (5) Geldfluss aus der voranschlagswirksamen Gebarung (Saldo 3 + Saldo 4)						-63.500,00	-63.500,00	0,00
44	Behebung von Notständen								
441	Maßnahmen								
441000	Maßnahmen								
Operative Gebarung									
SU 21 / 31	Summe Erträge / Einzahlungen operative Gebarung			0,00	0,00	0,00	0,00	0,00	0,00
1/441000-768000	Nothaushilfe an Bedürftige	2234	3234	27	500,00	500,00		500,00	500,00
SU 22 / 32	Summe Aufwendungen / Auszahlungen operative Gebarung			500,00	500,00	0,00	500,00	500,00	0,00
SA 0 / SA 1	(0) Nettoergebnis (21 - 22) / (1) Geldfluss operative Gebarung (31 - 32)			-500,00	-500,00	0,00	-500,00	-500,00	0,00
SU 23	Summe Haushaltsrücklagen			0,00	0,00	0,00	0,00	0,00	0,00
SA00	Nettoergebnis nach Zuw./Entn. Haushaltsrücklagen (Saldo 0 +/- SU23)			-500,00	-500,00	0,00			
Investive Gebarung									
SU 33	Summe Einzahlungen investive Gebarung						0,00	0,00	0,00
SU 34	Summe Auszahlungen investive Gebarung						0,00	0,00	0,00
SA2	Saldo (2) Geldfluss aus der Investiven Gebarung (33 - 34)						0,00	0,00	0,00

1. Nachtragsvoranschlag 2021

NVA Ergebnis- und Finanzierungsvoranschlag Detailnachweis

Marktgemeinde Atzenbrugg

	MVAG EH	MVAG FH	QU	Ergebnisvoranschlag			Finanzierungsvoranschlag		
				VA 2021 inkl. NVA	VA 2021	1. NVA	VA 2021 inkl. NVA	VA 2021	1. NVA
SA3	Saldo (3) Nettofinanzierungssaldo (Saldo 1 + Saldo 2)						-500,00	-500,00	0,00
Finanzierungstätigkeit									
SU 35	Summe Einzahlungen aus der Finanzierungstätigkeit						0,00	0,00	0,00
SU 36	Summe Auszahlungen aus der Finanzierungstätigkeit						0,00	0,00	0,00
SA4	Saldo (4) Geldfluss aus der Finanzierungstätigkeit (35 – 36)						0,00	0,00	0,00
SA5	Saldo (5) Geldfluss aus der voranschlagswirksamen Gebarung (Saldo 3 + Saldo 4)						-500,00	-500,00	0,00
46	Familienpolitische Maßnahmen								
469	Sonstige Maßnahmen								
469000	Sonstige Maßnahmen								
Operative Gebarung									
SU 21 / 31	Summe Erträge / Einzahlungen operative Gebarung			0,00	0,00	0,00	0,00	0,00	0,00
1/469000-413000	Geburtspräsent	2221	3221	23	2.500,00	2.500,00		2.500,00	2.500,00
1/469000-458000	Beitrag zum Geburtsvorbereitungskurs	2221	3221	23					
1/469000-728000	Trägerförderung Personalkosten	2225	3225	24	1.500,00	2.000,00	-500,00	1.500,00	2.000,00
1/469000-729000	Mutterberatung	2225	3225	24	100,00	100,00		100,00	100,00
1/469000-768000	Beitrag zum Geburtsvorbereitungskurs	2234	3234	27	200,00	400,00	-200,00	200,00	400,00
SU 22 / 32	Summe Aufwendungen / Auszahlungen operative Gebarung				4.300,00	5.000,00	-700,00	4.300,00	5.000,00
SA 0 / SA 1	(0) Nettoergebnis (21 - 22) / (1) Geldfluss operative Gebarung (31 – 32)				-4.300,00	-5.000,00	700,00	-4.300,00	-5.000,00
SU 23	Summe Haushaltsrücklagen				0,00	0,00	0,00	0,00	0,00
SA00	Nettoergebnis nach Zuw./Entn. Haushaltsrücklagen (Saldo 0 +/- SU23)				-4.300,00	-5.000,00	700,00		
Investive Gebarung									
SU 33	Summe Einzahlungen investive Gebarung						0,00	0,00	0,00
SU 34	Summe Auszahlungen investive Gebarung						0,00	0,00	0,00
SA2	Saldo (2) Geldfluss aus der Investiven Gebarung (33 – 34)						0,00	0,00	0,00
SA3	Saldo (3) Nettofinanzierungssaldo (Saldo 1 + Saldo 2)						-4.300,00	-5.000,00	700,00
Finanzierungstätigkeit									
SU 35	Summe Einzahlungen aus der Finanzierungstätigkeit						0,00	0,00	0,00
SU 36	Summe Auszahlungen aus der Finanzierungstätigkeit						0,00	0,00	0,00
SA4	Saldo (4) Geldfluss aus der Finanzierungstätigkeit (35 – 36)						0,00	0,00	0,00
SA5	Saldo (5) Geldfluss aus der voranschlagswirksamen Gebarung (Saldo 3 + Saldo 4)						-4.300,00	-5.000,00	700,00

1. Nachtragsvoranschlag 2021

NVA Ergebnis- und Finanzierungsvoranschlag Detailnachweis

Marktgemeinde Atzenbrugg

	MVAG EH	MVAG FH	QU	Ergebnisvoranschlag			Finanzierungsvoranschlag			
				VA 2021 inkl. NVA	VA 2021	1. NVA	VA 2021 inkl. NVA	VA 2021	1. NVA	
48	Wohnbauförderung									
480	Allgemeine Wohnbauförderung									
480000	Allgemeine Wohnbauförderung									
Operative Gebarung										
SU 21 / 31	Summe Erträge / Einzahlungen operative Gebarung			0,00	0,00	0,00	0,00	0,00	0,00	
1/480000-729000	Beihilfen an Bauwerber	2225	3225	24	35.000,00	20.000,00	15.000,00	35.000,00	20.000,00	15.000,00
1/480000-729100	Förderung von Solarmalgen, Wärmepumpen	2225	3225	24	6.000,00	5.000,00	1.000,00	6.000,00	5.000,00	1.000,00
SU 22 / 32	Summe Aufwendungen / Auszahlungen operative Gebarung			41.000,00	25.000,00	16.000,00	41.000,00	25.000,00	16.000,00	
SA 0 / SA 1	(0) Nettoergebnis (21 - 22) / (1) Geldfluss operative Gebarung (31 - 32)			-41.000,00	-25.000,00	-16.000,00	-41.000,00	-25.000,00	-16.000,00	
SU 23	Summe Haushaltsrücklagen			0,00	0,00	0,00	0,00	0,00	0,00	
SA00	Nettoergebnis nach Zuw./Entn. Haushaltsrücklagen (Saldo 0 +/- SU23)			-41.000,00	-25.000,00	-16.000,00				
Investive Gebarung										
SU 33	Summe Einzahlungen investive Gebarung						0,00	0,00	0,00	
SU 34	Summe Auszahlungen investive Gebarung						0,00	0,00	0,00	
SA2	Saldo (2) Geldfluss aus der Investiven Gebarung (33 - 34)						0,00	0,00	0,00	
SA3	Saldo (3) Nettofinanzierungssaldo (Saldo 1 + Saldo 2)						-41.000,00	-25.000,00	-16.000,00	
Finanzierungstätigkeit										
SU 35	Summe Einzahlungen aus der Finanzierungstätigkeit						0,00	0,00	0,00	
SU 36	Summe Auszahlungen aus der Finanzierungstätigkeit						0,00	0,00	0,00	
SA4	Saldo (4) Geldfluss aus der Finanzierungstätigkeit (35 - 36)						0,00	0,00	0,00	
SA5	Saldo (5) Geldfluss aus der voranschlagswirksamen Gebarung (Saldo 3 + Saldo 4)						-41.000,00	-25.000,00	-16.000,00	
489	Sonstige Maßnahmen									
489000	Sonstige Maßnahmen									
Operative Gebarung										
SU 21 / 31	Summe Erträge / Einzahlungen operative Gebarung			0,00	0,00	0,00	0,00	0,00	0,00	
1/489000-729000	Zinsenzuschüsse an Bauwerber	2225	3225	24	2.200,00	2.500,00	-300,00	2.200,00	2.500,00	-300,00
SU 22 / 32	Summe Aufwendungen / Auszahlungen operative Gebarung			2.200,00	2.500,00	-300,00	2.200,00	2.500,00	-300,00	
SA 0 / SA 1	(0) Nettoergebnis (21 - 22) / (1) Geldfluss operative Gebarung (31 - 32)			-2.200,00	-2.500,00	300,00	-2.200,00	-2.500,00	300,00	
SU 23	Summe Haushaltsrücklagen			0,00	0,00	0,00	0,00	0,00	0,00	
SA00	Nettoergebnis nach Zuw./Entn. Haushaltsrücklagen (Saldo 0 +/- SU23)			-2.200,00	-2.500,00	300,00				
Investive Gebarung										
SU 33	Summe Einzahlungen investive Gebarung						0,00	0,00	0,00	
SU 34	Summe Auszahlungen investive Gebarung						0,00	0,00	0,00	
SA2	Saldo (2) Geldfluss aus der Investiven Gebarung (33 - 34)						0,00	0,00	0,00	
SA3	Saldo (3) Nettofinanzierungssaldo (Saldo 1 + Saldo 2)						-2.200,00	-2.500,00	300,00	

	MVAG EH	MVAG FH	QU	Ergebnisvoranschlag			Finanzierungsvoranschlag		
				VA 2021 inkl. NVA	VA 2021	1. NVA	VA 2021 inkl. NVA	VA 2021	1. NVA
Finanzierungstätigkeit									
SU 35							0,00	0,00	0,00
SU 36							0,00	0,00	0,00
SA4							0,00	0,00	0,00
SA5							-2.200,00	-2.500,00	300,00

1. Nachtragsvoranschlag 2021

Marktgemeinde Atzenbrugg

NVA Ergebnis- und Finanzierungsvoranschlag Detailnachweis

	MVAG EH	MVAG FH	QU	Ergebnisvoranschlag		Finanzierungsvoranschlag				
				VA 2021 inkl. NVA	VA 2021	1. NVA	VA 2021 inkl. NVA	VA 2021	1. NVA	
5 Gesundheit										
51	Gesundheitsdienst									
510	Medizinische Bereichsversorgung									
510000	Medizinische Bereichsversorgung									
Operative Gebarung										
2/510000+828000	Rückersätze von Totenbeschau	2116	3116	18	2.500,00	2.500,00		2.500,00	2.500,00	
SU 21 / 31	Summe Erträge / Einzahlungen operative Gebarung				2.500,00	2.500,00	0,00	2.500,00	2.500,00	0,00
1/510000-720000	Kostenbeiträge (Kostenersätze) für Leistungen	2225	3225	24	200,00		200,00	200,00		200,00
1/510000-728000	Totenbeschauegebühren	2225	3225	24	800,00	500,00	300,00	800,00	500,00	300,00
1/510000-729000	Sonstige Ausgaben	2225	3225	24	200,00	200,00		200,00	200,00	
1/510000-751000	Beitrag an Pensionsverband	2231	3231	26	10.800,00	10.800,00		10.800,00	10.800,00	
SU 22 / 32	Summe Aufwendungen / Auszahlungen operative Gebarung				12.000,00	11.500,00	500,00	12.000,00	11.500,00	500,00
SA 0 / SA 1	(0) Nettoergebnis (21 - 22) / (1) Geldfluss operative Gebarung (31 - 32)				-9.500,00	-9.000,00	-500,00	-9.500,00	-9.000,00	-500,00
SU 23	Summe Haushaltsrücklagen				0,00	0,00	0,00	0,00	0,00	0,00
SA00	Nettoergebnis nach Zuw./Entn. Haushaltsrücklagen (Saldo 0 +/- SU23)				-9.500,00	-9.000,00	-500,00			
Investive Gebarung										
SU 33	Summe Einzahlungen investive Gebarung							0,00	0,00	0,00
SU 34	Summe Auszahlungen investive Gebarung							0,00	0,00	0,00
SA2	Saldo (2) Geldfluss aus der Investiven Gebarung (33 - 34)							0,00	0,00	0,00
SA3	Saldo (3) Nettofinanzierungssaldo (Saldo 1 + Saldo 2)							-9.500,00	-9.000,00	-500,00
Finanzierungstätigkeit										
SU 35	Summe Einzahlungen aus der Finanzierungstätigkeit							0,00	0,00	0,00
SU 36	Summe Auszahlungen aus der Finanzierungstätigkeit							0,00	0,00	0,00
SA4	Saldo (4) Geldfluss aus der Finanzierungstätigkeit (35 - 36)							0,00	0,00	0,00
SA5	Saldo (5) Geldfluss aus der voranschlagswirksamen Gebarung (Saldo 3 + Saldo 4)							-9.500,00	-9.000,00	-500,00
512	Sonstige medizinische Beratung und Betreuung									
512000	Sonstige Medizinische Beratung und Betreuung									
Operative Gebarung										
2/512000+829000	Veranstaltungserlöse	2116	3116	18	500,00	500,00		500,00	500,00	
2/512000+829100	Sonstige Einnahmen-Gesundheitsforum	2116	3116	18	200,00	200,00		200,00	200,00	
SU 21 / 31	Summe Erträge / Einzahlungen operative Gebarung				700,00	700,00	0,00	700,00	700,00	0,00
1/512000-729000	Gesunde Gemeinde - Beitrag	2225	3225	24	1.000,00	2.000,00	-1.000,00	1.000,00	2.000,00	-1.000,00
SU 22 / 32	Summe Aufwendungen / Auszahlungen operative Gebarung				1.000,00	2.000,00	-1.000,00	1.000,00	2.000,00	-1.000,00
SA 0 / SA 1	(0) Nettoergebnis (21 - 22) / (1) Geldfluss operative Gebarung (31 - 32)				-300,00	-1.300,00	1.000,00	-300,00	-1.300,00	1.000,00
SU 23	Summe Haushaltsrücklagen				0,00	0,00	0,00	0,00	0,00	0,00

1. Nachtragsvoranschlag 2021

NVA Ergebnis- und Finanzierungsvoranschlag Detailnachweis

Marktgemeinde Atzenbrugg

	MVAG EH	MVAG FH	QU	Ergebnisvoranschlag			Finanzierungsvoranschlag		
				VA 2021 inkl. NVA	VA 2021	1. NVA	VA 2021 inkl. NVA	VA 2021	1. NVA
SA00	Nettoergebnis nach Zuw./Entn. Haushaltsrücklagen (Saldo 0 +/- SU23)			-300,00	-1.300,00	1.000,00			
Investive Gebarung									
SU 33	Summe Einzahlungen investive Gebarung						0,00	0,00	0,00
SU 34	Summe Auszahlungen investive Gebarung						0,00	0,00	0,00
SA2	Saldo (2) Geldfluss aus der Investiven Gebarung (33 – 34)						0,00	0,00	0,00
SA3	Saldo (3) Nettofinanzierungssaldo (Saldo 1 + Saldo 2)						-300,00	-1.300,00	1.000,00
Finanzierungstätigkeit									
SU 35	Summe Einzahlungen aus der Finanzierungstätigkeit						0,00	0,00	0,00
SU 36	Summe Auszahlungen aus der Finanzierungstätigkeit						0,00	0,00	0,00
SA4	Saldo (4) Geldfluss aus der Finanzierungstätigkeit (35 – 36)						0,00	0,00	0,00
SA5	Saldo (5) Geldfluss aus der voranschlagswirksamen Gebarung (Saldo 3 + Saldo 4)						-300,00	-1.300,00	1.000,00
519	Sonstige Einrichtungen und Maßnahmen								
519000	Sonstige Einrichtungen und Maßnahmen								
Operative Gebarung									
SU 21 / 31	Summe Erträge / Einzahlungen operative Gebarung			0,00	0,00	0,00	0,00	0,00	0,00
1/519000-458000	Mittel zur ärztlichen Betreuung und Gesundheitsvorsorge	2221	3221 23	200,00	200,00		200,00	200,00	
SU 22 / 32	Summe Aufwendungen / Auszahlungen operative Gebarung			200,00	200,00	0,00	200,00	200,00	0,00
SA 0 / SA 1	(0) Nettoergebnis (21 - 22) / (1) Geldfluss operative Gebarung (31 – 32)			-200,00	-200,00	0,00	-200,00	-200,00	0,00
SU 23	Summe Haushaltsrücklagen			0,00	0,00	0,00	0,00	0,00	0,00
SA00	Nettoergebnis nach Zuw./Entn. Haushaltsrücklagen (Saldo 0 +/- SU23)			-200,00	-200,00	0,00			
Investive Gebarung									
SU 33	Summe Einzahlungen investive Gebarung						0,00	0,00	0,00
SU 34	Summe Auszahlungen investive Gebarung						0,00	0,00	0,00
SA2	Saldo (2) Geldfluss aus der Investiven Gebarung (33 – 34)						0,00	0,00	0,00
SA3	Saldo (3) Nettofinanzierungssaldo (Saldo 1 + Saldo 2)						-200,00	-200,00	0,00
Finanzierungstätigkeit									
SU 35	Summe Einzahlungen aus der Finanzierungstätigkeit						0,00	0,00	0,00
SU 36	Summe Auszahlungen aus der Finanzierungstätigkeit						0,00	0,00	0,00
SA4	Saldo (4) Geldfluss aus der Finanzierungstätigkeit (35 – 36)						0,00	0,00	0,00
SA5	Saldo (5) Geldfluss aus der voranschlagswirksamen Gebarung (Saldo 3 + Saldo 4)						-200,00	-200,00	0,00
519100	COVID-Aufwendungen								
Operative Gebarung									
SU 21 / 31	Summe Erträge / Einzahlungen operative Gebarung			0,00	0,00	0,00	0,00	0,00	0,00
1/519100-720000	Kostenbeiträge (Kostensätze) für Leistungen	2225	3225 24	300,00			300,00	300,00	300,00

1. Nachtragsvoranschlag 2021

Marktgemeinde Atzenbrugg

NVA Ergebnis- und Finanzierungsvoranschlag Detailnachweis

		MVAG			Ergebnisvoranschlag			Finanzierungsvoranschlag		
		EH	FH	QU	VA 2021 inkl. NVA	VA 2021	1. NVA	VA 2021 inkl. NVA	VA 2021	1. NVA
1/519100-729000	Sonstige Aufwendungen	2225	3225	24	100,00		100,00	100,00		100,00
SU 22 / 32	Summe Aufwendungen / Auszahlungen operative Gebarung				400,00	0,00	400,00	400,00	0,00	400,00
SA 0 / SA 1	(0) Nettoergebnis (21 - 22) / (1) Geldfluss operative Gebarung (31 - 32)				-400,00	0,00	-400,00	-400,00	0,00	-400,00
SU 23	Summe Haushaltsrücklagen				0,00	0,00	0,00	0,00	0,00	0,00
SA00	Nettoergebnis nach Zuw./Entn. Haushaltsrücklagen (Saldo 0 +/- SU23)				-400,00	0,00	-400,00			
Investive Gebarung										
SU 33	Summe Einzahlungen investive Gebarung							0,00	0,00	0,00
SU 34	Summe Auszahlungen investive Gebarung							0,00	0,00	0,00
SA2	Saldo (2) Geldfluss aus der Investiven Gebarung (33 - 34)							0,00	0,00	0,00
SA3	Saldo (3) Nettofinanzierungssaldo (Saldo 1 + Saldo 2)							-400,00	0,00	-400,00
Finanzierungstätigkeit										
SU 35	Summe Einzahlungen aus der Finanzierungstätigkeit							0,00	0,00	0,00
SU 36	Summe Auszahlungen aus der Finanzierungstätigkeit							0,00	0,00	0,00
SA4	Saldo (4) Geldfluss aus der Finanzierungstätigkeit (35 - 36)							0,00	0,00	0,00
SA5	Saldo (5) Geldfluss aus der voranschlagswirksamen Gebarung (Saldo 3 + Saldo 4)							-400,00	0,00	-400,00
52	Umweltschutz									
520	Natur- und Landschaftsschutz									
520000	Natur- und Landschaftsschutz									
Operative Gebarung										
2/520000+816300	Kostenersatz Umweltag	2114	3114	13	500,00	1.000,00	-500,00	500,00	1.000,00	-500,00
2/520000+829000	Einzahlung Patenschaft für Baumlehrpfad	2116	3116	18	200,00		200,00	200,00		200,00
2/520000+861000	Transfers von Ländern, Landesfonds und Landesammern - RU3	2121	3121	15						
SU 21 / 31	Summe Erträge / Einzahlungen operative Gebarung				700,00	1.000,00	-300,00	700,00	1.000,00	-300,00
1/520000-610000	Erneuerung von Bodenschutzanlagen	2224	3224	24	1.000,00	1.000,00		1.000,00	1.000,00	
1/520000-610001	Instandhaltung - Baumkataster	2224	3224	24	26.000,00	8.000,00	18.000,00	26.000,00	8.000,00	18.000,00
1/520000-720000	Personalkosten	2225	3225	24	8.000,00	2.500,00	5.500,00	8.000,00	2.500,00	5.500,00
1/520000-728000	Klima- und Energieleitbild	2225	3225	24	2.700,00	500,00	2.200,00	2.700,00	500,00	2.200,00
1/520000-729000	Umweltschutzmaßnahmen	2225	3225	24	2.000,00	1.500,00	500,00	2.000,00	1.500,00	500,00
1/520000-729100	Projekt Baumlehrpfad	2225	3225	24	3.500,00		3.500,00	3.500,00		3.500,00
SU 22 / 32	Summe Aufwendungen / Auszahlungen operative Gebarung				43.200,00	13.500,00	29.700,00	43.200,00	13.500,00	29.700,00
SA 0 / SA 1	(0) Nettoergebnis (21 - 22) / (1) Geldfluss operative Gebarung (31 - 32)				-42.500,00	-12.500,00	-30.000,00	-42.500,00	-12.500,00	-30.000,00
SU 23	Summe Haushaltsrücklagen				0,00	0,00	0,00	0,00	0,00	0,00
SA00	Nettoergebnis nach Zuw./Entn. Haushaltsrücklagen (Saldo 0 +/- SU23)				-42.500,00	-12.500,00	-30.000,00			
Investive Gebarung										
SU 33	Summe Einzahlungen investive Gebarung							0,00	0,00	0,00

1. Nachtragsvoranschlag 2021

Marktgemeinde Atzenbrugg

NVA Ergebnis- und Finanzierungsvoranschlag Detailnachweis

		MVAG	MVAG	QU	Ergebnisvoranschlag			Finanzierungsvoranschlag		
		EH	FH		VA 2021 inkl. NVA	VA 2021	1. NVA	VA 2021 inkl. NVA	VA 2021	1. NVA
SU 34	Summe Auszahlungen investive Gebarung							0,00	0,00	0,00
SA2	Saldo (2) Geldfluss aus der Investiven Gebarung (33 – 34)							0,00	0,00	0,00
SA3	Saldo (3) Nettofinanzierungssaldo (Saldo 1 + Saldo 2)							-42.500,00	-12.500,00	-30.000,00
Finanzierungstätigkeit										
SU 35	Summe Einzahlungen aus der Finanzierungstätigkeit							0,00	0,00	0,00
SU 36	Summe Auszahlungen aus der Finanzierungstätigkeit							0,00	0,00	0,00
SA4	Saldo (4) Geldfluss aus der Finanzierungstätigkeit (35 – 36)							0,00	0,00	0,00
SA5	Saldo (5) Geldfluss aus der voranschlagswirksamen Gebarung (Saldo 3 + Saldo 4)							-42.500,00	-12.500,00	-30.000,00
522	Reinhaltung der Luft									
522000	Reinhaltung der Luft									
Operative Gebarung										
2/522000+810000	Energieabgabenrückvergütung (EVN)	2114	3114	13	300,00	300,00		300,00	300,00	
2/522000+813000	Erträge aus der Auflösung von Investitionszuschüssen (Kapitaltransfers)	2127			100,00	100,00				
SU 21 / 31	Summe Erträge / Einzahlungen operative Gebarung				400,00	400,00	0,00	300,00	300,00	0,00
1/522000-600000	Strom	2222	3222	24	500,00		500,00	500,00		500,00
1/522000-680000	Planmäßige Abschreibung	2226			1.200,00	600,00	600,00			
SU 22 / 32	Summe Aufwendungen / Auszahlungen operative Gebarung				1.700,00	600,00	1.100,00	500,00	0,00	500,00
SA 0 / SA 1	(0) Nettoergebnis (21 - 22) / (1) Geldfluss operative Gebarung (31 – 32)				-1.300,00	-200,00	-1.100,00	-200,00	300,00	-500,00
SU 23	Summe Haushaltsrücklagen				0,00	0,00	0,00	0,00	0,00	0,00
SA00	Nettoergebnis nach Zuw./Entn. Haushaltsrücklagen (Saldo 0 +/- SU23)				-1.300,00	-200,00	-1.100,00			
Investive Gebarung										
SU 33	Summe Einzahlungen investive Gebarung							0,00	0,00	0,00
SU 34	Summe Auszahlungen investive Gebarung							0,00	0,00	0,00
SA2	Saldo (2) Geldfluss aus der Investiven Gebarung (33 – 34)							0,00	0,00	0,00
SA3	Saldo (3) Nettofinanzierungssaldo (Saldo 1 + Saldo 2)							-200,00	300,00	-500,00
Finanzierungstätigkeit										
SU 35	Summe Einzahlungen aus der Finanzierungstätigkeit							0,00	0,00	0,00
SU 36	Summe Auszahlungen aus der Finanzierungstätigkeit							0,00	0,00	0,00
SA4	Saldo (4) Geldfluss aus der Finanzierungstätigkeit (35 – 36)							0,00	0,00	0,00
SA5	Saldo (5) Geldfluss aus der voranschlagswirksamen Gebarung (Saldo 3 + Saldo 4)							-200,00	300,00	-500,00
529	Sonstige Einrichtungen und Maßnahmen									
529000	Sonstige Maßnahmen									
Operative Gebarung										
2/529000+829000	Sonstige Einnahmen	2116	3116	18	100,00	100,00		100,00	100,00	
SU 21 / 31	Summe Erträge / Einzahlungen operative Gebarung				100,00	100,00	0,00	100,00	100,00	0,00

1. Nachtragsvoranschlag 2021

NVA Ergebnis- und Finanzierungsvoranschlag Detailnachweis

Marktgemeinde Atzenbrugg

		MVAG			Ergebnisvoranschlag			Finanzierungsvoranschlag		
		EH	FH	QU	VA 2021 inkl. NVA	VA 2021	1. NVA	VA 2021 inkl. NVA	VA 2021	1. NVA
1/529000-720000	Kostenbeiträge (Kostenersätze) für Leistungen	2225	3225	24	1.000,00		1.000,00	1.000,00		1.000,00
1/529000-728000	Schädlingsbekämpfung (Rattenvertilgung)	2225	3225	24	5.000,00	1.000,00	4.000,00	5.000,00	1.000,00	4.000,00
SU 22 / 32	Summe Aufwendungen / Auszahlungen operative Gebarung				6.000,00	1.000,00	5.000,00	6.000,00	1.000,00	5.000,00
SA 0 / SA 1	(0) Nettoergebnis (21 - 22) / (1) Geldfluss operative Gebarung (31 - 32)				-5.900,00	-900,00	-5.000,00	-5.900,00	-900,00	-5.000,00
SU 23	Summe Haushaltsrücklagen				0,00	0,00	0,00	0,00	0,00	0,00
SA00	Nettoergebnis nach Zuw./Entn. Haushaltsrücklagen (Saldo 0 +/- SU23)				-5.900,00	-900,00	-5.000,00			
Investive Gebarung										
SU 33	Summe Einzahlungen investive Gebarung							0,00	0,00	0,00
SU 34	Summe Auszahlungen investive Gebarung							0,00	0,00	0,00
SA2	Saldo (2) Geldfluss aus der Investiven Gebarung (33 - 34)							0,00	0,00	0,00
SA3	Saldo (3) Nettofinanzierungssaldo (Saldo 1 + Saldo 2)							-5.900,00	-900,00	-5.000,00
Finanzierungstätigkeit										
SU 35	Summe Einzahlungen aus der Finanzierungstätigkeit							0,00	0,00	0,00
SU 36	Summe Auszahlungen aus der Finanzierungstätigkeit							0,00	0,00	0,00
SA4	Saldo (4) Geldfluss aus der Finanzierungstätigkeit (35 - 36)							0,00	0,00	0,00
SA5	Saldo (5) Geldfluss aus der voranschlagswirksamen Gebarung (Saldo 3 + Saldo 4)							-5.900,00	-900,00	-5.000,00
53	Rettungs- und Warndienste									
530	Rettungsdienste									
530000	Rettungsdienste									
Operative Gebarung										
SU 21 / 31	Summe Erträge / Einzahlungen operative Gebarung				0,00	0,00	0,00	0,00	0,00	0,00
1/530000-729000	Sonstige Ausgaben	2225	3225	24	1.000,00	500,00	500,00	1.000,00	500,00	500,00
1/530000-757000	Beitrag an das Rote Kreuz	2234	3234	27						
SU 22 / 32	Summe Aufwendungen / Auszahlungen operative Gebarung				1.000,00	500,00	500,00	1.000,00	500,00	500,00
SA 0 / SA 1	(0) Nettoergebnis (21 - 22) / (1) Geldfluss operative Gebarung (31 - 32)				-1.000,00	-500,00	-500,00	-1.000,00	-500,00	-500,00
SU 23	Summe Haushaltsrücklagen				0,00	0,00	0,00	0,00	0,00	0,00
SA00	Nettoergebnis nach Zuw./Entn. Haushaltsrücklagen (Saldo 0 +/- SU23)				-1.000,00	-500,00	-500,00			
Investive Gebarung										
SU 33	Summe Einzahlungen investive Gebarung							0,00	0,00	0,00
SU 34	Summe Auszahlungen investive Gebarung							0,00	0,00	0,00
SA2	Saldo (2) Geldfluss aus der Investiven Gebarung (33 - 34)							0,00	0,00	0,00
SA3	Saldo (3) Nettofinanzierungssaldo (Saldo 1 + Saldo 2)							-1.000,00	-500,00	-500,00
Finanzierungstätigkeit										
SU 35	Summe Einzahlungen aus der Finanzierungstätigkeit							0,00	0,00	0,00
SU 36	Summe Auszahlungen aus der Finanzierungstätigkeit							0,00	0,00	0,00

1. Nachtragsvoranschlag 2021

Marktgemeinde Atzenbrugg

NVA Ergebnis- und Finanzierungsvoranschlag Detailnachweis

	MVAG EH	MVAG FH	QU	Ergebnisvoranschlag			Finanzierungsvoranschlag		
				VA 2021 inkl. NVA	VA 2021	1. NVA	VA 2021 inkl. NVA	VA 2021	1. NVA
SA4							0,00	0,00	0,00
SA5							-1.000,00	-500,00	-500,00
56									
562									
562000									
Operative Gebarung									
SU 21 / 31				0,00	0,00	0,00	0,00	0,00	0,00
1/562000-752000			2231 3231 26	826.000,00	826.000,00		826.000,00	826.000,00	
SU 22 / 32				826.000,00	826.000,00	0,00	826.000,00	826.000,00	0,00
SA 0 / SA 1				-826.000,00	-826.000,00	0,00	-826.000,00	-826.000,00	0,00
SU 23				0,00	0,00	0,00	0,00	0,00	0,00
SA00				-826.000,00	-826.000,00	0,00			
Investive Gebarung									
SU 33							0,00	0,00	0,00
SU 34							0,00	0,00	0,00
SA2							0,00	0,00	0,00
SA3							-826.000,00	-826.000,00	0,00
Finanzierungstätigkeit									
SU 35							0,00	0,00	0,00
SU 36							0,00	0,00	0,00
SA4							0,00	0,00	0,00
SA5							-826.000,00	-826.000,00	0,00
562100									
Operative Gebarung									
SU 21 / 31				0,00	0,00	0,00	0,00	0,00	0,00
1/562100-752000			2231 3231 26	68.900,00	100,00	68.800,00	68.900,00	100,00	68.800,00
SU 22 / 32				68.900,00	100,00	68.800,00	68.900,00	100,00	68.800,00
SA 0 / SA 1				-68.900,00	-100,00	-68.800,00	-68.900,00	-100,00	-68.800,00
SU 23				0,00	0,00	0,00	0,00	0,00	0,00
SA00				-68.900,00	-100,00	-68.800,00			
Investive Gebarung									
SU 33							0,00	0,00	0,00
SU 34							0,00	0,00	0,00
SA2							0,00	0,00	0,00
SA3							-68.900,00	-100,00	-68.800,00

1. Nachtragsvoranschlag 2021

Marktgemeinde Atzenbrugg

NVA Ergebnis- und Finanzierungsvoranschlag Detailnachweis

	MVAG EH	MVAG FH	QU	Ergebnisvoranschlag			Finanzierungsvoranschlag		
				VA 2021 inkl. NVA	VA 2021	1. NVA	VA 2021 inkl. NVA	VA 2021	1. NVA
Finanzierungstätigkeit									
SU 35							0,00	0,00	0,00
SU 36							0,00	0,00	0,00
SA4							0,00	0,00	0,00
SA5							-68.900,00	-100,00	-68.800,00
58	Veterinärmedizin								
581	Maßnahmen der Veterinärmedizin								
581000	Maßnahmen der Veterinärmedizin								
Operative Gebarung									
SU 21 / 31				0,00	0,00	0,00	0,00	0,00	0,00
1/581000-728000		2225	3225	24	100,00	100,00	100,00	100,00	
SU 22 / 32				100,00	100,00	0,00	100,00	100,00	0,00
SA 0 / SA 1				-100,00	-100,00	0,00	-100,00	-100,00	0,00
SU 23				0,00	0,00	0,00	0,00	0,00	0,00
SA00				-100,00	-100,00	0,00			
Investive Gebarung									
SU 33							0,00	0,00	0,00
SU 34							0,00	0,00	0,00
SA2							0,00	0,00	0,00
SA3							-100,00	-100,00	0,00
Finanzierungstätigkeit									
SU 35							0,00	0,00	0,00
SU 36							0,00	0,00	0,00
SA4							0,00	0,00	0,00
SA5							-100,00	-100,00	0,00

		MVAG	MVAG	QU	Ergebnisvoranschlag			Finanzierungsvoranschlag		
		EH	FH		VA 2021 inkl. NVA	VA 2021	1. NVA	VA 2021 inkl. NVA	VA 2021	1. NVA
6 Straßen- und Wasserbau, Verkehr										
61	Straßenbau									
611	Landesstraßen									
611000	Landesstraßen									
Operative Gebarung										
SU 21 / 31	Summe Erträge / Einzahlungen operative Gebarung				0,00	0,00	0,00	0,00	0,00	0,00
1/611000-650000	Kreditzinsen	2241	3241	25	100,00	100,00		100,00	100,00	
SU 22 / 32	Summe Aufwendungen / Auszahlungen operative Gebarung				100,00	100,00	0,00	100,00	100,00	0,00
SA 0 / SA 1	(0) Nettoergebnis (21 - 22) / (1) Geldfluss operative Gebarung (31 - 32)				-100,00	-100,00	0,00	-100,00	-100,00	0,00
SU 23	Summe Haushaltsrücklagen				0,00	0,00	0,00	0,00	0,00	0,00
SA00	Nettoergebnis nach Zuw./Entn. Haushaltsrücklagen (Saldo 0 +/- SU23)				-100,00	-100,00	0,00			
Investive Gebarung										
SU 33	Summe Einzahlungen investive Gebarung							0,00	0,00	0,00
SU 34	Summe Auszahlungen investive Gebarung							0,00	0,00	0,00
SA2	Saldo (2) Geldfluss aus der Investiven Gebarung (33 - 34)							0,00	0,00	0,00
SA3	Saldo (3) Nettofinanzierungssaldo (Saldo 1 + Saldo 2)							-100,00	-100,00	0,00
Finanzierungstätigkeit										
SU 35	Summe Einzahlungen aus der Finanzierungstätigkeit							0,00	0,00	0,00
1/611000-346000	Tilgung von Bankdarlehen		3614	65				2.700,00	2.700,00	
SU 36	Summe Auszahlungen aus der Finanzierungstätigkeit							2.700,00	2.700,00	0,00
SA4	Saldo (4) Geldfluss aus der Finanzierungstätigkeit (35 - 36)							-2.700,00	-2.700,00	0,00
SA5	Saldo (5) Geldfluss aus der voranschlagswirksamen Gebarung (Saldo 3 + Saldo 4)							-2.800,00	-2.800,00	0,00
612	Gemeindestraßen									
612000	Gemeindestraßen									
Operative Gebarung										
2/612000+813000	Erträge aus der Auflösung von Investitionszuschüssen (Kapitaltransfers)	2127			200,00	200,00				
2/612000+829000	Sonstige Einnahmen	2116	3116	18	100,00	100,00		100,00	100,00	
6/612000+829910	Sonstige Erträge - Zuführung aus der operativen Gebarung	2116	3116	18	293.500,00	222.300,00	71.200,00	293.500,00	222.300,00	71.200,00
6/612000+829911	Sonstige Erträge - Zuführung aus Projekten	2116	3116	18						
6/612000+829960	Istüberschuss/Istfehlbetrag 2019	2116	3116	18						
6/612000+871000	Kapitaltransfers aus Gemeinde-Bedarfszuweisungsmitteln	2121	3121	33	210.000,00	250.000,00	-40.000,00	210.000,00	250.000,00	-40.000,00
SU 21 / 31	Summe Erträge / Einzahlungen operative Gebarung				503.800,00	472.600,00	31.200,00	503.600,00	472.400,00	31.200,00

1. Nachtragsvoranschlag 2021

Marktgemeinde Atzenbrugg

NVA Ergebnis- und Finanzierungsvoranschlag Detailnachweis

		MVAG	MVAG	QU	Ergebnisvoranschlag			Finanzierungsvoranschlag		
		EH	FH		VA 2021 inkl. NVA	VA 2021	1. NVA	VA 2021 inkl. NVA	VA 2021	1. NVA
1/612000-400000	Geringwertige Wirtschaftsgüter (GWG)	2221	3221	23	500,00	500,00		500,00	500,00	
1/612000-611000	Instandhaltung von Straßenbauten	2224	3224	24	30.000,00	15.000,00	15.000,00	30.000,00	15.000,00	15.000,00
1/612000-619000	Instandhaltung von Brücken	2224	3224	24	200,00	200,00		200,00	200,00	
1/612000-680000	Planmäßige Abschreibung	2226			183.700,00	183.700,00				
1/612000-720000	Personalkosten	2225	3225	24	3.500,00	7.000,00	-3.500,00	3.500,00	7.000,00	-3.500,00
1/612000-728000	Winterdienst (Streumaterial)	2225	3225	24	19.000,00	12.500,00	6.500,00	19.000,00	12.500,00	6.500,00
1/612000-729000	Sonstige Ausgaben	2225	3225	24	200,00	200,00		200,00	200,00	
5/612000-729960	Istüberschuss/Istfehlbetrag 2019	2225	3225	24						
SU 22 / 32	Summe Aufwendungen / Auszahlungen operative Gebarung				237.100,00	219.100,00	18.000,00	53.400,00	35.400,00	18.000,00
SA 0 / SA 1	(0) Nettoergebnis (21 - 22) / (1) Geldfluss operative Gebarung (31 - 32)				266.700,00	253.500,00	13.200,00	450.200,00	437.000,00	13.200,00
SU 23	Summe Haushaltsrücklagen				0,00	0,00	0,00	0,00	0,00	0,00
SA00	Nettoergebnis nach Zuw./Entn. Haushaltsrücklagen (Saldo 0 +/- SU23)				266.700,00	253.500,00	13.200,00			
Investive Gebarung										
6/612000+305000	Kapitaltransfers von Unternehmen (KommReal Atzenbrugg GmbH)		3333	34				200.000,00		-200.000,00
SU 33	Summe Einzahlungen investive Gebarung							0,00	200.000,00	-200.000,00
5/612000-002000	Baukosten Gemeindestraßen		3412	40				503.500,00	672.300,00	-168.800,00
SU 34	Summe Auszahlungen investive Gebarung							503.500,00	672.300,00	-168.800,00
SA2	Saldo (2) Geldfluss aus der Investiven Gebarung (33 - 34)							-503.500,00	-472.300,00	-31.200,00
SA3	Saldo (3) Nettofinanzierungssaldo (Saldo 1 + Saldo 2)							-53.300,00	-35.300,00	-18.000,00
Finanzierungstätigkeit										
6/612000+346000	Investitionsdarlehen von Finanzunternehmen		3514	55						
SU 35	Summe Einzahlungen aus der Finanzierungstätigkeit							0,00	0,00	0,00
SU 36	Summe Auszahlungen aus der Finanzierungstätigkeit							0,00	0,00	0,00
SA4	Saldo (4) Geldfluss aus der Finanzierungstätigkeit (35 - 36)							0,00	0,00	0,00
SA5	Saldo (5) Geldfluss aus der voranschlagswirksamen Gebarung (Saldo 3 + Saldo 4)							-53.300,00	-35.300,00	-18.000,00
616	Sonstige Straßen und Wege									
616000	Sonstige Straßen und Wege - öffentl. Radwege									
Operative Gebarung										
SU 21 / 31	Summe Erträge / Einzahlungen operative Gebarung				0,00	0,00	0,00	0,00	0,00	0,00
1/616000-728000	Entgelte für sonstige Leistungen	2225	3225	24	7.000,00		7.000,00	7.000,00		7.000,00
SU 22 / 32	Summe Aufwendungen / Auszahlungen operative Gebarung				7.000,00	0,00	7.000,00	7.000,00	0,00	7.000,00
SA 0 / SA 1	(0) Nettoergebnis (21 - 22) / (1) Geldfluss operative Gebarung (31 - 32)				-7.000,00	0,00	-7.000,00	-7.000,00	0,00	-7.000,00
SU 23	Summe Haushaltsrücklagen				0,00	0,00	0,00	0,00	0,00	0,00
SA00	Nettoergebnis nach Zuw./Entn. Haushaltsrücklagen (Saldo 0 +/- SU23)				-7.000,00	0,00	-7.000,00			

1. Nachtragsvoranschlag 2021

Marktgemeinde Atzenbrugg

NVA Ergebnis- und Finanzierungsvoranschlag Detailnachweis

	MVAG EH	MVAG FH	QU	Ergebnisvoranschlag			Finanzierungsvoranschlag		
				VA 2021 inkl. NVA	VA 2021	1. NVA	VA 2021 inkl. NVA	VA 2021	1. NVA
Investive Gebarung									
SU 33							0,00	0,00	0,00
SU 34							0,00	0,00	0,00
SA2							0,00	0,00	0,00
SA3							-7.000,00	0,00	-7.000,00
Finanzierungstätigkeit									
SU 35							0,00	0,00	0,00
SU 36							0,00	0,00	0,00
SA4							0,00	0,00	0,00
SA5							-7.000,00	0,00	-7.000,00
63 Schutzwasserbau									
631 Konkurrenzgewässer									
631000 Konkurrenzgewässer									
Operative Gebarung									
SU 21 / 31				0,00	0,00	0,00	0,00	0,00	0,00
1/631000-752000			2231 3231 26	45.200,00	45.200,00		45.200,00	45.200,00	
SU 22 / 32				45.200,00	45.200,00	0,00	45.200,00	45.200,00	0,00
SA 0 / SA 1				-45.200,00	-45.200,00	0,00	-45.200,00	-45.200,00	0,00
SU 23				0,00	0,00	0,00	0,00	0,00	0,00
SA00				-45.200,00	-45.200,00	0,00			
Investive Gebarung									
SU 33							0,00	0,00	0,00
SU 34							0,00	0,00	0,00
SA2							0,00	0,00	0,00
SA3							-45.200,00	-45.200,00	0,00
Finanzierungstätigkeit									
SU 35							0,00	0,00	0,00
SU 36							0,00	0,00	0,00
SA4							0,00	0,00	0,00
SA5							-45.200,00	-45.200,00	0,00
639 Sonstige Einrichtungen und Maßnahmen									
639000 Sonstige Einrichtungen und Maßnahmen									
Operative Gebarung									
SU 21 / 31				0,00	0,00	0,00	0,00	0,00	0,00

1. Nachtragsvoranschlag 2021

Marktgemeinde Atzenbrugg

NVA Ergebnis- und Finanzierungsvoranschlag Detailnachweis

		MVAG			Ergebnisvoranschlag				Finanzierungsvoranschlag			
		EH	FH	QU	VA 2021 inkl. NVA	VA 2021	1. NVA	VA 2021 inkl. NVA	VA 2021	1. NVA		
1/639000-720000	Personalkosten	2225	3225	24	200,00	200,00		200,00	200,00			
SU 22 / 32	Summe Aufwendungen / Auszahlungen operative Gebarung				200,00	200,00	0,00	200,00	200,00	0,00		
SA 0 / SA 1	(0) Nettoergebnis (21 - 22) / (1) Geldfluss operative Gebarung (31 - 32)				-200,00	-200,00	0,00	-200,00	-200,00	0,00		
SU 23	Summe Haushaltsrücklagen				0,00	0,00	0,00	0,00	0,00	0,00		
SA00	Nettoergebnis nach Zuw./Entn. Haushaltsrücklagen (Saldo 0 +/- SU23)				-200,00	-200,00	0,00					
Investive Gebarung												
SU 33	Summe Einzahlungen investive Gebarung							0,00	0,00	0,00		
SU 34	Summe Auszahlungen investive Gebarung							0,00	0,00	0,00		
SA2	Saldo (2) Geldfluss aus der Investiven Gebarung (33 - 34)							0,00	0,00	0,00		
SA3	Saldo (3) Nettofinanzierungssaldo (Saldo 1 + Saldo 2)							-200,00	-200,00	0,00		
Finanzierungstätigkeit												
SU 35	Summe Einzahlungen aus der Finanzierungstätigkeit							0,00	0,00	0,00		
SU 36	Summe Auszahlungen aus der Finanzierungstätigkeit							0,00	0,00	0,00		
SA4	Saldo (4) Geldfluss aus der Finanzierungstätigkeit (35 - 36)							0,00	0,00	0,00		
SA5	Saldo (5) Geldfluss aus der voranschlagswirksamen Gebarung (Saldo 3 + Saldo 4)							-200,00	-200,00	0,00		
64 Straßenverkehr												
640	Einrichtungen und Maßnahmen nach der Straßenverkehrsordnu											
640000	Einrichtung und Maßnahmen der Strassenverkehrsordnung											
Operative Gebarung												
2/640000+813000	Erträge aus der Auflösung von Investitionszuschüssen (Kapitaltransfers)	2127			100,00	100,00						
2/640000+829000	Sonstige Einnahmen (Gemeindeleitsystem, Hausnummerntafeln)	2116	3116	18	2.500,00	500,00	2.000,00	2.500,00	500,00	2.000,00		
2/640000+868000	Gemeindestraßenstrafen	2124	3124	16	5.000,00	8.000,00	-3.000,00	5.000,00	8.000,00	-3.000,00		
SU 21 / 31	Summe Erträge / Einzahlungen operative Gebarung				7.600,00	8.600,00	-1.000,00	7.500,00	8.500,00	-1.000,00		
1/640000-400000	Geringwertige Wirtschaftsgüter (GWG)	2221	3221	23	700,00	500,00	200,00	700,00	500,00	200,00		
1/640000-619000	Instandhaltung von Sonderanlagen	2224	3224	24	1.900,00	200,00	1.700,00	1.900,00	200,00	1.700,00		
1/640000-619100	Instandhaltung von Bedarfshaltestellen	2224	3224	24	2.700,00	2.700,00		2.700,00	2.700,00			
1/640000-680000	Planmäßige Abschreibung	2226			9.300,00	7.200,00	2.100,00					
1/640000-720000	Personalkosten	2225	3225	24	5.400,00	4.400,00	1.000,00	5.400,00	4.400,00	1.000,00		
1/640000-729000	Sonstige Ausgaben	2225	3225	24	600,00	200,00	400,00	600,00	200,00	400,00		
SU 22 / 32	Summe Aufwendungen / Auszahlungen operative Gebarung				20.600,00	15.200,00	5.400,00	11.300,00	8.000,00	3.300,00		
SA 0 / SA 1	(0) Nettoergebnis (21 - 22) / (1) Geldfluss operative Gebarung (31 - 32)				-13.000,00	-6.600,00	-6.400,00	-3.800,00	500,00	-4.300,00		
SU 23	Summe Haushaltsrücklagen				0,00	0,00	0,00	0,00	0,00	0,00		
SA00	Nettoergebnis nach Zuw./Entn. Haushaltsrücklagen (Saldo 0 +/- SU23)				-13.000,00	-6.600,00	-6.400,00					

1. Nachtragsvoranschlag 2021

NVA Ergebnis- und Finanzierungsvoranschlag Detailnachweis

Marktgemeinde Atzenbrugg

	MVAG EH	MVAG FH	QU	Ergebnisvoranschlag			Finanzierungsvoranschlag		
				VA 2021 inkl. NVA	VA 2021	1. NVA	VA 2021 inkl. NVA	VA 2021	1. NVA
Investive Gebarung									
SU 33	Summe Einzahlungen investive Gebarung						0,00	0,00	0,00
1/640000-050000		Ankauf von Verkehrszeichen und Spiegeln	3412 40				10.000,00	8.000,00	2.000,00
SU 34	Summe Auszahlungen investive Gebarung						10.000,00	8.000,00	2.000,00
SA2	Saldo (2) Geldfluss aus der Investiven Gebarung (33 – 34)						-10.000,00	-8.000,00	-2.000,00
SA3	Saldo (3) Nettofinanzierungssaldo (Saldo 1 + Saldo 2)						-13.800,00	-7.500,00	-6.300,00
Finanzierungstätigkeit									
SU 35	Summe Einzahlungen aus der Finanzierungstätigkeit						0,00	0,00	0,00
SU 36	Summe Auszahlungen aus der Finanzierungstätigkeit						0,00	0,00	0,00
SA4	Saldo (4) Geldfluss aus der Finanzierungstätigkeit (35 – 36)						0,00	0,00	0,00
SA5	Saldo (5) Geldfluss aus der voranschlagswirksamen Gebarung (Saldo 3 + Saldo 4)						-13.800,00	-7.500,00	-6.300,00
68 Post- und Telekommunikationsdienste									
680	Post- und Telekommunikationsdienste								
680000	Post und Telekommunikationsdienste								
Operative Gebarung									
SU 21 / 31	Summe Erträge / Einzahlungen operative Gebarung			0,00	0,00	0,00	0,00	0,00	0,00
1/680000-600000		Strom in öffentlichen Fernsprecheinrichtungen	2222 3222 24	200,00	200,00		200,00	200,00	
SU 22 / 32	Summe Aufwendungen / Auszahlungen operative Gebarung			200,00	200,00	0,00	200,00	200,00	0,00
SA 0 / SA 1	(0) Nettoergebnis (21 - 22) / (1) Geldfluss operative Gebarung (31 – 32)			-200,00	-200,00	0,00	-200,00	-200,00	0,00
SU 23	Summe Haushaltsrücklagen			0,00	0,00	0,00	0,00	0,00	0,00
SA00	Nettoergebnis nach Zuw./Entn. Haushaltsrücklagen (Saldo 0 +/- SU23)			-200,00	-200,00	0,00			
Investive Gebarung									
SU 33	Summe Einzahlungen investive Gebarung						0,00	0,00	0,00
SU 34	Summe Auszahlungen investive Gebarung						0,00	0,00	0,00
SA2	Saldo (2) Geldfluss aus der Investiven Gebarung (33 – 34)						0,00	0,00	0,00
SA3	Saldo (3) Nettofinanzierungssaldo (Saldo 1 + Saldo 2)						-200,00	-200,00	0,00
Finanzierungstätigkeit									
SU 35	Summe Einzahlungen aus der Finanzierungstätigkeit						0,00	0,00	0,00
SU 36	Summe Auszahlungen aus der Finanzierungstätigkeit						0,00	0,00	0,00
SA4	Saldo (4) Geldfluss aus der Finanzierungstätigkeit (35 – 36)						0,00	0,00	0,00
SA5	Saldo (5) Geldfluss aus der voranschlagswirksamen Gebarung (Saldo 3 + Saldo 4)						-200,00	-200,00	0,00

	MVAG EH	MVAG FH	QU	Ergebnisvoranschlag		Finanzierungsvoranschlag				
				VA 2021 inkl. NVA	VA 2021	1. NVA	VA 2021 inkl. NVA	VA 2021	1. NVA	
7 Wirtschaftsförderung										
71	Grundlagenverbesserung in der Land- und Forstwirtschaft									
710	Land- und forstwirtschaftlicher Wegebau									
710000	Land- und Forstwirtschaft									
Operative Gebarung										
2/710000+813000	Erträge aus der Auflösung von Investitionszuschüssen (Kapitaltransfers)	2127			10.600,00	10.600,00				
2/710000+829000	Sonstige Einnahmen	2116	3116	18	2.500,00	1.500,00	1.000,00	2.500,00	1.500,00	1.000,00
6/710000+829910	Sonstige Erträge - Zuführung aus der operativen Gebarung	2116	3116	18	31.000,00	66.000,00	-35.000,00	31.000,00	66.000,00	-35.000,00
6/710000+829960	Istüberschuss/Istfehlbetrag 2019	2116	3116	18						
2/710000+868000	Gemeindestrafen	2124	3124	16	1.500,00		1.500,00	1.500,00		1.500,00
6/710000+871000	Kapitaltransfers aus Gemeinde-Bedarfszuweisungsmittel	2121	3121	33	4.500,00	4.500,00		4.500,00	4.500,00	
SU 21 / 31	Summe Erträge / Einzahlungen operative Gebarung				50.100,00	82.600,00	-32.500,00	39.500,00	72.000,00	-32.500,00
1/710000-400000	Geringwertige Wirtschaftsgüter (GWG)	2221	3221	23	200,00	200,00		200,00	200,00	
1/710000-611000	Instandhaltung von Güterwegen	2224	3224	24	25.000,00	10.000,00	15.000,00	25.000,00	10.000,00	15.000,00
1/710000-613000	Instandhaltung von Auffangbecken	2224	3224	24	30.000,00	30.000,00		30.000,00	30.000,00	
1/710000-680000	Planmäßige Abschreibung	2226			328.600,00	328.600,00				
1/710000-720000	Personalkosten	2225	3225	24	1.700,00	1.500,00	200,00	1.700,00	1.500,00	200,00
1/710000-728000	Entgelte für sonstige Leistungen	2225	3225	24	10.000,00		10.000,00	10.000,00		10.000,00
5/710000-729960	Istüberschuss/Istfehlbetrag 2019	2225	3225	24						
SU 22 / 32	Summe Aufwendungen / Auszahlungen operative Gebarung				395.500,00	370.300,00	25.200,00	66.900,00	41.700,00	25.200,00
SA 0 / SA 1	(0) Nettoergebnis (21 - 22) / (1) Geldfluss operative Gebarung (31 - 32)				-345.400,00	-287.700,00	-57.700,00	-27.400,00	30.300,00	-57.700,00
SU 23	Summe Haushaltsrücklagen				0,00	0,00	0,00	0,00	0,00	0,00
SA00	Nettoergebnis nach Zuw./Entn. Haushaltsrücklagen (Saldo 0 +/- SU23)				-345.400,00	-287.700,00	-57.700,00			
Investive Gebarung										
6/710000+300000	Kapitaltransfers von Bund, Bundesfonds und Bundeskammern		3331	33						
6/710000+301000	Kapitaltransfers von NÖ ABB		3331	33				4.500,00	4.500,00	
SU 33	Summe Einzahlungen investive Gebarung							4.500,00	4.500,00	0,00
5/710000-002000	Baukosten Güterwegebau		3412	40				40.000,00	75.000,00	-35.000,00
1/710000-050000	Ankauf von Verkehrszeichen		3412	40				500,00	500,00	
SU 34	Summe Auszahlungen investive Gebarung							40.500,00	75.500,00	-35.000,00
SA2	Saldo (2) Geldfluss aus der Investiven Gebarung (33 - 34)							-36.000,00	-71.000,00	35.000,00
SA3	Saldo (3) Nettofinanzierungssaldo (Saldo 1 + Saldo 2)							-63.400,00	-40.700,00	-22.700,00
Finanzierungstätigkeit										
SU 35	Summe Einzahlungen aus der Finanzierungstätigkeit							0,00	0,00	0,00

1. Nachtragsvoranschlag 2021

Marktgemeinde Atzenbrugg

NVA Ergebnis- und Finanzierungsvoranschlag Detailnachweis

	MVAG	MVAG	QU	Ergebnisvoranschlag			Finanzierungsvoranschlag						
				EH	FH	VA 2021 inkl. NVA	VA 2021	1. NVA	VA 2021 inkl. NVA	VA 2021	1. NVA		
SU 36								0,00	0,00	0,00			
SA4								0,00	0,00	0,00			
SA5								-63.400,00	-40.700,00	-22.700,00			
711													
711000													
Operative Gebarung													
SU 21 / 31								0,00	0,00	0,00			
1/711000-610000				2224	3224	24	7.000,00	3.000,00	4.000,00	7.000,00	3.000,00	4.000,00	
1/711000-680000				2226			4.000,00	4.000,00					
SU 22 / 32								11.000,00	7.000,00	4.000,00	7.000,00	3.000,00	4.000,00
SA 0 / SA 1								-11.000,00	-7.000,00	-4.000,00	-7.000,00	-3.000,00	-4.000,00
SU 23								0,00	0,00	0,00	0,00	0,00	
SA00								-11.000,00	-7.000,00	-4.000,00			
Investive Gebarung													
SU 33								0,00	0,00	0,00	0,00	0,00	
SU 34								0,00	0,00	0,00	0,00	0,00	
SA2								0,00	0,00	0,00	0,00	0,00	
SA3								-7.000,00	-3.000,00	-4.000,00			
Finanzierungstätigkeit													
SU 35								0,00	0,00	0,00	0,00	0,00	
SU 36								0,00	0,00	0,00	0,00	0,00	
SA4								0,00	0,00	0,00	0,00	0,00	
SA5								-7.000,00	-3.000,00	-4.000,00			
711200													
Hangwasserschutz													
Operative Gebarung													
6/711200+829910				2116	3116	18							
6/711200+829960				2116	3116	18							
SU 21 / 31								0,00	0,00	0,00	0,00	0,00	
1/711200-680000				2226			2.100,00	2.100,00					
5/711200-729911				2225	3225	24		99.000,00	-99.000,00		99.000,00	-99.000,00	
5/711200-729960				2225	3225	24							
SU 22 / 32								2.100,00	101.100,00	-99.000,00	0,00	99.000,00	-99.000,00
SA 0 / SA 1								-2.100,00	-101.100,00	99.000,00	0,00	-99.000,00	99.000,00
SU 23								0,00	0,00	0,00	0,00	0,00	

1. Nachtragsvoranschlag 2021

Marktgemeinde Atzenbrugg

NVA Ergebnis- und Finanzierungsvoranschlag Detailnachweis

	MVAG EH	MVAG FH	QU	Ergebnisvoranschlag			Finanzierungsvoranschlag		
				VA 2021 inkl. NVA	VA 2021	1. NVA	VA 2021 inkl. NVA	VA 2021	1. NVA
SA00	Nettoergebnis nach Zuw./Entn. Haushaltsrücklagen (Saldo 0 +/- SU23)			-2.100,00	-101.100,00	99.000,00			
Investive Gebarung									
6/711200+300000			3331 33				92.400,00	99.000,00	-6.600,00
6/711200+300001			3331 33						
SU 33	Summe Einzahlungen investive Gebarung						92.400,00	99.000,00	-6.600,00
5/711200-004040			3412 40						
SU 34	Summe Auszahlungen investive Gebarung						0,00	0,00	0,00
SA2	Saldo (2) Geldfluss aus der Investiven Gebarung (33 – 34)						92.400,00	99.000,00	-6.600,00
SA3	Saldo (3) Nettofinanzierungssaldo (Saldo 1 + Saldo 2)						92.400,00	0,00	92.400,00
Finanzierungstätigkeit									
SU 35	Summe Einzahlungen aus der Finanzierungstätigkeit						0,00	0,00	0,00
SU 36	Summe Auszahlungen aus der Finanzierungstätigkeit						0,00	0,00	0,00
SA4	Saldo (4) Geldfluss aus der Finanzierungstätigkeit (35 – 36)						0,00	0,00	0,00
SA5	Saldo (5) Geldfluss aus der voranschlagswirksamen Gebarung (Saldo 3 + Saldo 4)						92.400,00	0,00	92.400,00
74	Sonstige Förderung der Land- und Forstwirtschaft								
742	Produktionsförderung								
742000	Produktionsförderung								
Operative Gebarung									
SU 21 / 31	Summe Erträge / Einzahlungen operative Gebarung			0,00	0,00	0,00	0,00	0,00	0,00
1/742000-600000		2222 3222 24		300,00		300,00	300,00		300,00
1/742000-729000		2225 3225 24		400,00	400,00		400,00	400,00	
SU 22 / 32	Summe Aufwendungen / Auszahlungen operative Gebarung			700,00	400,00	300,00	700,00	400,00	300,00
SA 0 / SA 1	(0) Nettoergebnis (21 - 22) / (1) Geldfluss operative Gebarung (31 – 32)			-700,00	-400,00	-300,00	-700,00	-400,00	-300,00
SU 23	Summe Haushaltsrücklagen			0,00	0,00	0,00	0,00	0,00	0,00
SA00	Nettoergebnis nach Zuw./Entn. Haushaltsrücklagen (Saldo 0 +/- SU23)			-700,00	-400,00	-300,00			
Investive Gebarung									
SU 33	Summe Einzahlungen investive Gebarung						0,00	0,00	0,00
SU 34	Summe Auszahlungen investive Gebarung						0,00	0,00	0,00
SA2	Saldo (2) Geldfluss aus der Investiven Gebarung (33 – 34)						0,00	0,00	0,00
SA3	Saldo (3) Nettofinanzierungssaldo (Saldo 1 + Saldo 2)						-700,00	-400,00	-300,00
Finanzierungstätigkeit									
SU 35	Summe Einzahlungen aus der Finanzierungstätigkeit						0,00	0,00	0,00
SU 36	Summe Auszahlungen aus der Finanzierungstätigkeit						0,00	0,00	0,00
SA4	Saldo (4) Geldfluss aus der Finanzierungstätigkeit (35 – 36)						0,00	0,00	0,00

1. Nachtragsvoranschlag 2021

NVA Ergebnis- und Finanzierungsvoranschlag Detailnachweis

Marktgemeinde Atzenbrugg

		MVAG			Ergebnisvoranschlag			Finanzierungsvoranschlag		
		EH	FH	QU	VA 2021 inkl. NVA	VA 2021	1. NVA	VA 2021 inkl. NVA	VA 2021	1. NVA
SA5	Saldo (5) Geldfluss aus der voranschlagswirksamen Gebarung (Saldo 3 + Saldo 4)							-700,00	-400,00	-300,00
749	Sonstige Einrichtungen und Maßnahmen									
749000	Sonstige Einrichtungen und Maßnahmen									
Operative Gebarung										
2/749000+829100	Ersätze für Heurigenkalender	2116	3116	18	400,00	400,00		400,00	400,00	
SU 21 / 31	Summe Erträge / Einzahlungen operative Gebarung				400,00	400,00	0,00	400,00	400,00	0,00
1/749000-457000	Druckwerke (Heurigenkalender)	2221	3221	23	300,00	300,00		300,00	300,00	
1/749000-729000	Sonstige Ausgaben (Künstl. Befruchtung)	2225	3225	24	1.000,00	1.000,00		1.000,00	1.000,00	
SU 22 / 32	Summe Aufwendungen / Auszahlungen operative Gebarung				1.300,00	1.300,00	0,00	1.300,00	1.300,00	0,00
SA 0 / SA 1	(0) Nettoergebnis (21 - 22) / (1) Geldfluss operative Gebarung (31 - 32)				-900,00	-900,00	0,00	-900,00	-900,00	0,00
SU 23	Summe Haushaltsrücklagen				0,00	0,00	0,00	0,00	0,00	0,00
SA00	Nettoergebnis nach Zuw./Entn. Haushaltsrücklagen (Saldo 0 +/- SU23)				-900,00	-900,00	0,00			
Investive Gebarung										
SU 33	Summe Einzahlungen investive Gebarung							0,00	0,00	0,00
SU 34	Summe Auszahlungen investive Gebarung							0,00	0,00	0,00
SA2	Saldo (2) Geldfluss aus der Investiven Gebarung (33 - 34)							0,00	0,00	0,00
SA3	Saldo (3) Nettofinanzierungssaldo (Saldo 1 + Saldo 2)							-900,00	-900,00	0,00
Finanzierungstätigkeit										
SU 35	Summe Einzahlungen aus der Finanzierungstätigkeit							0,00	0,00	0,00
SU 36	Summe Auszahlungen aus der Finanzierungstätigkeit							0,00	0,00	0,00
SA4	Saldo (4) Geldfluss aus der Finanzierungstätigkeit (35 - 36)							0,00	0,00	0,00
SA5	Saldo (5) Geldfluss aus der voranschlagswirksamen Gebarung (Saldo 3 + Saldo 4)							-900,00	-900,00	0,00
77	Förderung des Fremdenverkehrs									
771	Maßnahmen zur Förderung des Fremdenverkehrs									
771000	Maßnahmen zur Förderung des Fremdenverkehrs									
Operative Gebarung										
2/771000+813000	Erträge aus der Auflösung von Investitionszuschüssen (Kapitaltransfers)	2127			1.500,00	1.500,00				
2/771000+829000	Sonstige Einnahmen	2116	3116	18	100,00		100,00	100,00		100,00
SU 21 / 31	Summe Erträge / Einzahlungen operative Gebarung				1.600,00	1.500,00	100,00	100,00	0,00	100,00
1/771000-680000	Planmäßige Abschreibung	2226			2.700,00	2.700,00				
1/771000-720000	Personalkosten	2225	3225	24	1.500,00	1.500,00		1.500,00	1.500,00	
1/771000-726000	Beitrag Tourismusverbände	2225	3225	24	8.800,00	7.800,00	1.000,00	8.800,00	7.800,00	1.000,00
1/771000-729000	Sonstige Ausgaben	2225	3225	24	3.000,00	1.000,00	2.000,00	3.000,00	1.000,00	2.000,00
SU 22 / 32	Summe Aufwendungen / Auszahlungen operative Gebarung				16.000,00	13.000,00	3.000,00	13.300,00	10.300,00	3.000,00

1. Nachtragsvoranschlag 2021

Marktgemeinde Atzenbrugg

NVA Ergebnis- und Finanzierungsvoranschlag Detailnachweis

	MVAG EH	MVAG FH	QU	Ergebnisvoranschlag			Finanzierungsvoranschlag		
				VA 2021 inkl. NVA	VA 2021	1. NVA	VA 2021 inkl. NVA	VA 2021	1. NVA
SA 0 / SA 1			(0) Nettoergebnis (21 - 22) / (1) Geldfluss operative Gebarung (31 – 32)	-14.400,00	-11.500,00	-2.900,00	-13.200,00	-10.300,00	-2.900,00
SU 23			Summe Haushaltsrücklagen	0,00	0,00	0,00	0,00	0,00	0,00
SA00			Nettoergebnis nach Zuw./Entn. Haushaltsrücklagen (Saldo 0 +/- SU23)	-14.400,00	-11.500,00	-2.900,00			
Investive Gebarung									
SU 33			Summe Einzahlungen investive Gebarung				0,00	0,00	0,00
SU 34			Summe Auszahlungen investive Gebarung				0,00	0,00	0,00
SA2			Saldo (2) Geldfluss aus der Investiven Gebarung (33 – 34)				0,00	0,00	0,00
SA3			Saldo (3) Nettofinanzierungssaldo (Saldo 1 + Saldo 2)				-13.200,00	-10.300,00	-2.900,00
Finanzierungstätigkeit									
SU 35			Summe Einzahlungen aus der Finanzierungstätigkeit				0,00	0,00	0,00
SU 36			Summe Auszahlungen aus der Finanzierungstätigkeit				0,00	0,00	0,00
SA4			Saldo (4) Geldfluss aus der Finanzierungstätigkeit (35 – 36)				0,00	0,00	0,00
SA5			Saldo (5) Geldfluss aus der voranschlagswirksamen Gebarung (Saldo 3 + Saldo 4)				-13.200,00	-10.300,00	-2.900,00
78			Förderung von Handel, Gewerbe und Industrie						
780			Einrichtungen zur Förderung von Handel, Gewerbe und Industrie						
780000			Einrichtung zur Förderung von Handel, Gewerbe und Industrie						
Operative Gebarung									
SU 21 / 31			Summe Erträge / Einzahlungen operative Gebarung	0,00	0,00	0,00	0,00	0,00	0,00
1/780000-729000			Wirtschaftsförderung 2225 3225 24	2.000,00	2.000,00		2.000,00	2.000,00	
SU 22 / 32			Summe Aufwendungen / Auszahlungen operative Gebarung	2.000,00	2.000,00	0,00	2.000,00	2.000,00	0,00
SA 0 / SA 1			(0) Nettoergebnis (21 - 22) / (1) Geldfluss operative Gebarung (31 – 32)	-2.000,00	-2.000,00	0,00	-2.000,00	-2.000,00	0,00
SU 23			Summe Haushaltsrücklagen	0,00	0,00	0,00	0,00	0,00	0,00
SA00			Nettoergebnis nach Zuw./Entn. Haushaltsrücklagen (Saldo 0 +/- SU23)	-2.000,00	-2.000,00	0,00			
Investive Gebarung									
SU 33			Summe Einzahlungen investive Gebarung				0,00	0,00	0,00
SU 34			Summe Auszahlungen investive Gebarung				0,00	0,00	0,00
SA2			Saldo (2) Geldfluss aus der Investiven Gebarung (33 – 34)				0,00	0,00	0,00
SA3			Saldo (3) Nettofinanzierungssaldo (Saldo 1 + Saldo 2)				-2.000,00	-2.000,00	0,00
Finanzierungstätigkeit									
SU 35			Summe Einzahlungen aus der Finanzierungstätigkeit				0,00	0,00	0,00
SU 36			Summe Auszahlungen aus der Finanzierungstätigkeit				0,00	0,00	0,00
SA4			Saldo (4) Geldfluss aus der Finanzierungstätigkeit (35 – 36)				0,00	0,00	0,00
SA5			Saldo (5) Geldfluss aus der voranschlagswirksamen Gebarung (Saldo 3 + Saldo 4)				-2.000,00	-2.000,00	0,00

1. Nachtragsvoranschlag 2021

Marktgemeinde Atzenbrugg

NVA Ergebnis- und Finanzierungsvoranschlag Detailnachweis

	MVAG EH	MVAG FH	QU	Ergebnisvoranschlag			Finanzierungsvoranschlag		
				VA 2021 inkl. NVA	VA 2021	1. NVA	VA 2021 inkl. NVA	VA 2021	1. NVA
8 Dienstleistungen									
81	Öffentliche Einrichtungen (soweit nicht dem Abschnitt 85 zuzuordnen)								
815	Park- und Gartenanlagen, Kinderspielplätze								
815000	Park- und Gartenanlagen, Kinderspielplätze								
Operative Gebarung									
SU 21 / 31	Summe Erträge / Einzahlungen operative Gebarung			0,00	0,00	0,00	0,00	0,00	0,00
1/815000-400000	Geringwertige Wirtschaftsgüter (GWG)	2221	3221	23	200,00	200,00		200,00	200,00
1/815000-619000	Instandhaltung	2224	3224	24	10.500,00	3.500,00	7.000,00	10.500,00	3.500,00
1/815000-680000	Planmäßige Abschreibung	2226			13.000,00	13.000,00			
1/815000-710000	Öffentliche Abgaben, ohne Gebühren gemäß FAG	2225	3225	24	400,00		400,00	400,00	400,00
1/815000-720000	Personalkosten	2225	3225	24	10.000,00	10.000,00		10.000,00	10.000,00
1/815000-729000	Sonstige Ausgaben	2225	3225	24	500,00	2.500,00	-2.000,00	1.500,00	2.500,00
SU 22 / 32	Summe Aufwendungen / Auszahlungen operative Gebarung				34.600,00	29.200,00	5.400,00	22.600,00	16.200,00
SA 0 / SA 1	(0) Nettoergebnis (21 - 22) / (1) Geldfluss operative Gebarung (31 - 32)				-34.600,00	-29.200,00	-5.400,00	-22.600,00	-16.200,00
SU 23	Summe Haushaltsrücklagen				0,00	0,00	0,00	0,00	0,00
SA00	Nettoergebnis nach Zuw./Entn. Haushaltsrücklagen (Saldo 0 +/- SU23)				-34.600,00	-29.200,00	-5.400,00		
Investive Gebarung									
SU 33	Summe Einzahlungen investive Gebarung						0,00	0,00	0,00
1/815000-050000	Sonderanlagen		3412	40				2.000,00	2.000,00
SU 34	Summe Auszahlungen investive Gebarung						2.000,00	2.000,00	0,00
SA2	Saldo (2) Geldfluss aus der Investiven Gebarung (33 - 34)						-2.000,00	-2.000,00	0,00
SA3	Saldo (3) Nettofinanzierungssaldo (Saldo 1 + Saldo 2)						-24.600,00	-18.200,00	-6.400,00
Finanzierungstätigkeit									
SU 35	Summe Einzahlungen aus der Finanzierungstätigkeit						0,00	0,00	0,00
SU 36	Summe Auszahlungen aus der Finanzierungstätigkeit						0,00	0,00	0,00
SA4	Saldo (4) Geldfluss aus der Finanzierungstätigkeit (35 - 36)						0,00	0,00	0,00
SA5	Saldo (5) Geldfluss aus der voranschlagswirksamen Gebarung (Saldo 3 + Saldo 4)						-24.600,00	-18.200,00	-6.400,00
815100	Spielplatz Heiligeneich								
Operative Gebarung									
6/815100+829960	Istüberschuss/Istfehlbetrag 2019	2116	3116	18					
SU 21 / 31	Summe Erträge / Einzahlungen operative Gebarung				0,00	0,00	0,00	0,00	0,00
5/815100-729911	Sonstige Aufwendungen - Zuführung an Projekt Straßenbau	2225	3225	24					
5/815100-729960	Istüberschuss/Istfehlbetrag 2019	2225	3225	24					
SU 22 / 32	Summe Aufwendungen / Auszahlungen operative Gebarung				0,00	0,00	0,00	0,00	0,00

1. Nachtragsvoranschlag 2021

Marktgemeinde Atzenbrugg

NVA Ergebnis- und Finanzierungsvoranschlag Detailnachweis

	MVAG	MVAG	QU	Ergebnisvoranschlag			Finanzierungsvoranschlag				
				EH	FH	VA 2021 inkl. NVA	VA 2021	1. NVA	VA 2021 inkl. NVA	VA 2021	1. NVA
SA 0 / SA 1				(0) Nettoergebnis (21 - 22) / (1) Geldfluss operative Gebarung (31 - 32)			0,00	0,00	0,00	0,00	0,00
SU 23				Summe Haushaltsrücklagen			0,00	0,00	0,00	0,00	0,00
SA00				Nettoergebnis nach Zuw./Entn. Haushaltsrücklagen (Saldo 0 +/- SU23)			0,00	0,00	0,00	0,00	0,00
Investive Gebarung											
SU 33				Summe Einzahlungen investive Gebarung				0,00	0,00		0,00
SU 34				Summe Auszahlungen investive Gebarung				0,00	0,00		0,00
SA2				Saldo (2) Geldfluss aus der Investiven Gebarung (33 - 34)				0,00	0,00		0,00
SA3				Saldo (3) Nettofinanzierungssaldo (Saldo 1 + Saldo 2)				0,00	0,00		0,00
Finanzierungstätigkeit											
SU 35				Summe Einzahlungen aus der Finanzierungstätigkeit				0,00	0,00		0,00
SU 36				Summe Auszahlungen aus der Finanzierungstätigkeit				0,00	0,00		0,00
SA4				Saldo (4) Geldfluss aus der Finanzierungstätigkeit (35 - 36)				0,00	0,00		0,00
SA5				Saldo (5) Geldfluss aus der voranschlagswirksamen Gebarung (Saldo 3 + Saldo 4)				0,00	0,00		0,00
816				Öffentliche Beleuchtung und öffentliche Uhren							
816000				Öffentliche Beleuchtung und öffentliche Uhren							
Operative Gebarung											
2/816000+813000	Erträge aus der Auflösung von Investitionszuschüssen (Kapitaltransfers)	2127				5.200,00	2.600,00	2.600,00			
6/816000+829910	Sonstige Erträge - Zuführung aus der operativen Gebarung	2116	3116	18		8.400,00		8.400,00	8.400,00		8.400,00
6/816000+829960	Istüberschuss/Istfehlbetrag 2019	2116	3116	18							
6/816000+871001	Kapitaltransfers aus Energiespar-Gemeinde-Bedarfszuweisungsmittel	2121	3121	33		45.200,00	30.000,00	15.200,00	45.200,00	30.000,00	15.200,00
SU 21 / 31	Summe Erträge / Einzahlungen operative Gebarung					58.800,00	32.600,00	26.200,00	53.600,00	30.000,00	23.600,00
1/816000-400000	Geringwertige Wirtschaftsgüter (GWG)	2221	3221	23		500,00	500,00		500,00	500,00	
1/816000-600000	Strom	2222	3222	24		47.200,00	47.200,00		47.200,00	47.200,00	
1/816000-619000	Instandhaltung der Straßenbeleuchtung	2224	3224	24		10.000,00	10.000,00		10.000,00	10.000,00	
1/816000-680000	Planmäßige Abschreibung	2226				63.200,00	63.200,00				
1/816000-700000	Miet- und Pachtaufwand (ÖBB)	2223	3223	24		200,00		200,00	200,00		200,00
1/816000-720000	Personalkosten	2225	3225	24		2.500,00	300,00	2.200,00	2.500,00	300,00	2.200,00
1/816000-728000	Entgelte für sonstige Leistungen	2225	3225	24		14.000,00	14.000,00		14.000,00	14.000,00	
5/816000-729960	Istüberschuss/Istfehlbetrag 2019	2225	3225	24							
SU 22 / 32	Summe Aufwendungen / Auszahlungen operative Gebarung					137.600,00	135.200,00	2.400,00	74.400,00	72.000,00	2.400,00
SA 0 / SA 1	(0) Nettoergebnis (21 - 22) / (1) Geldfluss operative Gebarung (31 - 32)					-78.800,00	-102.600,00	23.800,00	-20.800,00	-42.000,00	21.200,00
SU 23	Summe Haushaltsrücklagen					0,00	0,00	0,00	0,00	0,00	0,00
SA00	Nettoergebnis nach Zuw./Entn. Haushaltsrücklagen (Saldo 0 +/- SU23)					-78.800,00	-102.600,00	23.800,00			

1. Nachtragsvoranschlag 2021

Marktgemeinde Atzenbrugg

NVA Ergebnis- und Finanzierungsvoranschlag Detailnachweis

		MVAG	MVAG	QU	Ergebnisvoranschlag			Finanzierungsvoranschlag		
		EH	FH		VA 2021 inkl. NVA	VA 2021	1. NVA	VA 2021 inkl. NVA	VA 2021	1. NVA
Investive Gebarung										
6/816000+300000	Kapitaltransfers von Bund, Bundesfonds und Bundeskammern - KPC		3331	33				7.200,00	7.200,00	
6/816000+300001	Förderung KIP 2020		3331	33					42.700,00	-42.700,00
6/816000+301000	Kapitaltransfers NÖ LR - RU3		3331	33						
SU 33	Summe Einzahlungen investive Gebarung							7.200,00	49.900,00	-42.700,00
5/816000-050000	Baukosten		3412	40				55.000,00	10.000,00	45.000,00
SU 34	Summe Auszahlungen investive Gebarung							55.000,00	10.000,00	45.000,00
SA2	Saldo (2) Geldfluss aus der Investiven Gebarung (33 – 34)							-47.800,00	39.900,00	-87.700,00
SA3	Saldo (3) Nettofinanzierungssaldo (Saldo 1 + Saldo 2)							-68.600,00	-2.100,00	-66.500,00
Finanzierungstätigkeit										
SU 35	Summe Einzahlungen aus der Finanzierungstätigkeit							0,00	0,00	0,00
SU 36	Summe Auszahlungen aus der Finanzierungstätigkeit							0,00	0,00	0,00
SA4	Saldo (4) Geldfluss aus der Finanzierungstätigkeit (35 – 36)							0,00	0,00	0,00
SA5	Saldo (5) Geldfluss aus der voranschlagswirksamen Gebarung (Saldo 3 + Saldo 4)							-68.600,00	-2.100,00	-66.500,00
817	Friedhöfe (einschließlich Einsegnungshallen und Krematorien)									
817000	Friedhöfe									
Operative Gebarung										
2/817000+852000	Grabstellengebühren	2113	3113	12	20.000,00	20.000,00		20.000,00	20.000,00	
2/817000+852100	Begräbnis- und Leichenkammergebühren	2113	3113	12	14.000,00	10.000,00	4.000,00	14.000,00	10.000,00	4.000,00
SU 21 / 31	Summe Erträge / Einzahlungen operative Gebarung				34.000,00	30.000,00	4.000,00	34.000,00	30.000,00	4.000,00
1/817000-400000	Geringwertige Wirtschaftsgüter (GWG)	2221	3221	23	500,00		500,00	500,00		500,00
1/817000-510000	Geldbezüge der Vertragsbediensteten der Verwaltung	2211	3211	20	6.000,00	6.000,00		6.000,00	6.000,00	
1/817000-565000	Mehrleistungsvergütung	2211	3211	20	100,00	100,00		100,00	100,00	
1/817000-569000	Sonstige Nebengebühren	2211	3211	20	2.200,00	1.600,00	600,00	2.200,00	1.600,00	600,00
1/817000-580000	Dienstgeberbeiträge zum Ausgleichsfonds für Familienbeihilfen	2212	3212	20	300,00	300,00		300,00	300,00	
1/817000-582000	Sonstige Dienstgeberbeiträge zur sozialen Sicherheit	2212	3212	20	1.600,00	1.600,00		1.600,00	1.600,00	
1/817000-582100	Dienstgeberbeiträge BVA	2212	3212	20	100,00	100,00		100,00	100,00	
1/817000-592000	Dotierung von Rückstellungen für Jubiläumswendungen	2214			100,00	100,00				
1/817000-600000	Strom	2222	3222	24	300,00	300,00		300,00	300,00	
1/817000-613000	Instandhaltung von sonst. Grundstückseinrichtungen	2224	3224	24	90.500,00	53.500,00	37.000,00	90.500,00	53.500,00	37.000,00
1/817000-670000	Versicherungen	2222	3222	24	300,00	300,00		300,00	300,00	
1/817000-680000	Planmäßige Abschreibung	2226			3.500,00	3.500,00				
1/817000-710000	Öffentliche Abgaben	2225	3225	24	3.800,00	5.000,00	-1.200,00	3.800,00	5.000,00	-1.200,00

1. Nachtragsvoranschlag 2021

Marktgemeinde Atzenbrugg

NVA Ergebnis- und Finanzierungsvoranschlag Detailnachweis

		MVAG			Ergebnisvoranschlag			Finanzierungsvoranschlag		
		EH	FH	QU	VA 2021 inkl. NVA	VA 2021	1. NVA	VA 2021 inkl. NVA	VA 2021	1. NVA
1/817000-720000	Personalkosten	2225	3225	24	27.000,00	20.000,00	7.000,00	27.000,00	20.000,00	7.000,00
1/817000-724000	Reisegebühren	2225	3225	24	100,00	200,00	-100,00	100,00	200,00	-100,00
1/817000-728000	Sonstige Leistungsentgelte an Firmen	2225	3225	24	19.000,00	3.000,00	16.000,00	19.000,00	3.000,00	16.000,00
SU 22 / 32	Summe Aufwendungen / Auszahlungen operative Gebarung				155.400,00	95.600,00	59.800,00	151.800,00	92.000,00	59.800,00
SA 0 / SA 1	(0) Nettoergebnis (21 - 22) / (1) Geldfluss operative Gebarung (31 - 32)				-121.400,00	-65.600,00	-55.800,00	-117.800,00	-62.000,00	-55.800,00
SU 23	Summe Haushaltsrücklagen				0,00	0,00	0,00	0,00	0,00	0,00
SA00	Nettoergebnis nach Zuw./Entn. Haushaltsrücklagen (Saldo 0 +/- SU23)				-121.400,00	-65.600,00	-55.800,00			
Investive Gebarung										
SU 33	Summe Einzahlungen investive Gebarung							0,00	0,00	0,00
1/817000-042000	Betriebsausstattung		3415	41				2.000,00	12.000,00	-10.000,00
SU 34	Summe Auszahlungen investive Gebarung							2.000,00	12.000,00	-10.000,00
SA2	Saldo (2) Geldfluss aus der Investiven Gebarung (33 - 34)							-2.000,00	-12.000,00	10.000,00
SA3	Saldo (3) Nettofinanzierungssaldo (Saldo 1 + Saldo 2)							-119.800,00	-74.000,00	-45.800,00
Finanzierungstätigkeit										
SU 35	Summe Einzahlungen aus der Finanzierungstätigkeit							0,00	0,00	0,00
SU 36	Summe Auszahlungen aus der Finanzierungstätigkeit							0,00	0,00	0,00
SA4	Saldo (4) Geldfluss aus der Finanzierungstätigkeit (35 - 36)							0,00	0,00	0,00
SA5	Saldo (5) Geldfluss aus der voranschlagswirksamen Gebarung (Saldo 3 + Saldo 4)							-119.800,00	-74.000,00	-45.800,00
82	Betriebsähnliche Einrichtungen und Betriebe									
820	Wirtschaftshöfe									
820000	Bau- und Wirtschaftshof									
Operative Gebarung										
2/820000+803100	Veräußerungen von technischen Anlagen, Fahrzeugen und Maschinen			31						
2/820000+813000	Erträge aus der Auflösung von Investitionszuschüssen (Kapitaltransfers)	2127			500,00		500,00			
2/820000+827000	Personalkostenersätze - intern	2116	3116	18	165.300,00	161.300,00	4.000,00	165.300,00	161.300,00	4.000,00
2/820000+827100	Personalkostenersätze - extern	2116	3116	18	12.000,00	20.000,00	-8.000,00	12.000,00	20.000,00	-8.000,00
2/820000+828000	Rückersätze von Ausgaben	2116	3116	18	300,00	200,00	100,00	300,00	200,00	100,00
2/820000+829000	Sonstige Einnahmen	2116	3116	18	200,00	200,00		200,00	200,00	
6/820000+829910	Sonstige Erträge - Zuführung aus der operativen Gebarung	2116	3116	18						
6/820000+829960	Istüberschuss/Istfehlbetrag 2019	2116	3116	18						
2/820000+861000	Transfers von Ländern (Zinsenzuschuss)	2121	3121	15	1.400,00	1.400,00		1.400,00	1.400,00	
6/820000+871000	Kapitaltransfers aus Gemeinde-Bedarfszuweisungsmittel	2121	3121	33						
SU 21 / 31	Summe Erträge / Einzahlungen operative Gebarung				179.700,00	183.100,00	-3.400,00	179.200,00	183.100,00	-3.900,00

1. Nachtragsvoranschlag 2021

NVA Ergebnis- und Finanzierungsvoranschlag Detailnachweis

Marktgemeinde Atzenbrugg

		MVAG	MVAG	QU	Ergebnisvoranschlag			Finanzierungsvoranschlag		
		EH	FH		VA 2021 inkl. NVA	VA 2021	1. NVA	VA 2021 inkl. NVA	VA 2021	1. NVA
1/820000-400000	Geringwertige Wirtschaftsgüter (GWG)	2221	3221	23	3.000,00	1.000,00	2.000,00	3.000,00	1.000,00	2.000,00
1/820000-402000	Ankauf von Werkzeugen	2221	3221	23	800,00	800,00		800,00	800,00	
1/820000-452000	Treibstoffe	2221	3221	23	4.600,00	3.800,00	800,00	4.600,00	3.800,00	800,00
1/820000-453000	Schmier- und Schleifmittel	2221	3221	23	200,00	100,00	100,00	200,00	100,00	100,00
1/820000-454000	Reinigungsmittel	2221	3221	23	500,00	500,00		500,00	500,00	
1/820000-511000	Bezüge für VB in handwerkli. Verwendung	2211	3211	20	111.300,00	111.300,00		111.300,00	111.300,00	
1/820000-523000	Geldbezüge der nicht ganzjährig beschäftigten Arbeiter	2211	3211	20	5.600,00	2.700,00	2.900,00	5.600,00	2.700,00	2.900,00
1/820000-565000	Mehrleistungsvergütung	2211	3211	20	11.100,00	11.100,00		11.100,00	11.100,00	
1/820000-569000	Sonstige Nebengebühren	2211	3211	20	11.500,00	11.500,00		11.500,00	11.500,00	
1/820000-580000	DGB zur Familienbeihilfe	2212	3212	20	5.200,00	5.200,00		5.200,00	5.200,00	
1/820000-582000	Sonst. DG zur sozialen Sicherheit	2212	3212	20	24.700,00	24.700,00		24.700,00	24.700,00	
1/820000-582100	Dienstgeberbeiträge BVA	2212	3212	20	1.600,00	1.600,00		1.600,00	1.600,00	
1/820000-582110	Abfertigungsversicherung	2212	3212	20	2.300,00	2.300,00		2.300,00	2.300,00	
1/820000-591000	Dotierung von Rückstellungen für Abfertigungen	2214			300,00	300,00				
1/820000-592000	Dotierung von Rückstellungen für Jubiläumswendungen	2214			1.300,00	1.300,00				
1/820000-600000	Strom	2222	3222	24	1.500,00	300,00	1.200,00	1.500,00	300,00	1.200,00
1/820000-614000	Instandhaltung von Gebäuden und Bauten	2224	3224	24	1.000,00		1.000,00	1.000,00		1.000,00
1/820000-616000	Instandhaltung von Maschinen	2224	3224	24	4.000,00	4.000,00		4.000,00	4.000,00	
1/820000-617000	Instandhaltung von Fahrzeugen	2224	3224	24	1.400,00	1.000,00	400,00	1.400,00	1.000,00	400,00
1/820000-618000	Instandhaltung von sonstigen Anlagen (Werkzeuge und ABGA)	2224	3224	24	300,00		300,00	300,00		300,00
1/820000-631000	Telekommunikationsdienste	2222	3222	24	800,00	600,00	200,00	800,00	600,00	200,00
1/820000-650000	Kreditzinsen	2241	3241	25	1.400,00	1.400,00		1.400,00	1.400,00	
1/820000-670000	Versicherungen	2222	3222	24	1.000,00	1.000,00		1.000,00	1.000,00	
1/820000-670100	KFZ-Versicherung	2222	3222	24	2.600,00	1.300,00	1.300,00	2.600,00	1.300,00	1.300,00
1/820000-680000	Planmäßige Abschreibung	2226			18.800,00	9.300,00	9.500,00			
1/820000-700000	Mietzinse	2223	3223	24						
1/820000-705000	Operating Leasing	2223	3223	24	11.500,00		11.500,00	11.500,00		11.500,00
1/820000-720000	Personalkosten	2225	3225	24	1.800,00		1.800,00	1.800,00		1.800,00
1/820000-724000	Reisegebühren	2225	3225	24	200,00	200,00		200,00	200,00	
1/820000-728000	Entgelte für sonstige Leistungen	2225	3225	24	1.500,00	500,00	1.000,00	1.500,00	500,00	1.000,00
1/820000-729000	Sonstige Ausgaben	2225	3225	24	4.200,00	2.000,00	2.200,00	4.200,00	2.000,00	2.200,00
1/820000-729100	Sonstige Aufwendungen (Dienstbekleidung)	2225	3225	24	1.500,00	1.200,00	300,00	1.500,00	1.200,00	300,00
5/820000-729960	Istüberschuss/Istfehlbetrag 2019	2225	3225	24						
SU 22 / 32	Summe Aufwendungen / Auszahlungen operative Gebarung				237.500,00	201.000,00	36.500,00	217.100,00	190.100,00	27.000,00

1. Nachtragsvoranschlag 2021

NVA Ergebnis- und Finanzierungsvoranschlag Detailnachweis

Marktgemeinde Atzenbrugg

	MVAG	MVAG	QU	Ergebnisvoranschlag			Finanzierungsvoranschlag			
				EH	FH	VA 2021 inkl. NVA	VA 2021	1. NVA	VA 2021 inkl. NVA	VA 2021
SA 0 / SA 1										
SU 23										
SA00										
Investive Gebarung										
6/820000+301000	Kapitaltransfers NÖ LR - RU3		3331	33						
2/820000+803100	Veräußerungen von technischen Anlagen, Fahrzeugen und Maschinen		3314	31						
SU 33	Summe Einzahlungen investive Gebarung						0,00	0,00	0,00	0,00
5/820000-010000	Gebäude		3413	40						
1/820000-020000	Ankauf von Maschinen		3414	41			2.000,00	2.000,00		
1/820000-040000	Fahrzeuge		3414	41				60.000,00	-60.000,00	
1/820000-042000	Betriebsausstattung		3415	41			10.000,00	2.000,00	8.000,00	
SU 34	Summe Auszahlungen investive Gebarung						12.000,00	64.000,00	-52.000,00	
SA2	Saldo (2) Geldfluss aus der Investiven Gebarung (33 – 34)						-12.000,00	-64.000,00	52.000,00	
SA3	Saldo (3) Nettofinanzierungssaldo (Saldo 1 + Saldo 2)						-49.900,00	-71.000,00	21.100,00	
Finanzierungstätigkeit										
SU 35	Summe Einzahlungen aus der Finanzierungstätigkeit						0,00	0,00	0,00	
1/820000-346000	Tilgung von Bankdarlehen		3614	65			23.300,00	23.300,00		
SU 36	Summe Auszahlungen aus der Finanzierungstätigkeit						23.300,00	23.300,00	0,00	
SA4	Saldo (4) Geldfluss aus der Finanzierungstätigkeit (35 – 36)						-23.300,00	-23.300,00	0,00	
SA5	Saldo (5) Geldfluss aus der voranschlagswirksamen Gebarung (Saldo 3 + Saldo 4)						-73.200,00	-94.300,00	21.100,00	
827	Öffentliche Waagen									
827000	Öffentliche Waagen									
Operative Gebarung										
2/827000+810000	Wägegebühren	2114	3114	13	500,00	500,00	500,00	500,00		
2/827000+852100	Sonst. Einnahmen, Anteilige Kosten - Rep.	2113	3113	12	100,00	100,00	100,00	100,00		
SU 21 / 31	Summe Erträge / Einzahlungen operative Gebarung				600,00	600,00	0,00	600,00	600,00	0,00
1/827000-619000	Instandhaltung der Brückenwaage	2224	3224	24	1.100,00	2.000,00	-900,00	1.100,00	2.000,00	-900,00
SU 22 / 32	Summe Aufwendungen / Auszahlungen operative Gebarung				1.100,00	2.000,00	-900,00	1.100,00	2.000,00	-900,00
SA 0 / SA 1	(0) Nettoergebnis (21 - 22) / (1) Geldfluss operative Gebarung (31 – 32)				-500,00	-1.400,00	900,00	-500,00	-1.400,00	900,00
SU 23	Summe Haushaltsrücklagen				0,00	0,00	0,00	0,00	0,00	0,00
SA00	Nettoergebnis nach Zuw./Entn. Haushaltsrücklagen (Saldo 0 +/- SU23)				-500,00	-1.400,00	900,00			
Investive Gebarung										
SU 33	Summe Einzahlungen investive Gebarung						0,00	0,00	0,00	0,00
SU 34	Summe Auszahlungen investive Gebarung						0,00	0,00	0,00	0,00
SA2	Saldo (2) Geldfluss aus der Investiven Gebarung (33 – 34)						0,00	0,00	0,00	0,00

1. Nachtragsvoranschlag 2021

Marktgemeinde Atzenbrugg

NVA Ergebnis- und Finanzierungsvoranschlag Detailnachweis

		MVAG			Ergebnisvoranschlag			Finanzierungsvoranschlag		
		EH	FH	QU	VA 2021 inkl. NVA	VA 2021	1. NVA	VA 2021 inkl. NVA	VA 2021	1. NVA
SA3	Saldo (3) Nettofinanzierungssaldo (Saldo 1 + Saldo 2)							-500,00	-1.400,00	900,00
Finanzierungstätigkeit										
SU 35	Summe Einzahlungen aus der Finanzierungstätigkeit							0,00	0,00	0,00
SU 36	Summe Auszahlungen aus der Finanzierungstätigkeit							0,00	0,00	0,00
SA4	Saldo (4) Geldfluss aus der Finanzierungstätigkeit (35 – 36)							0,00	0,00	0,00
SA5	Saldo (5) Geldfluss aus der voranschlagswirksamen Gebarung (Saldo 3 + Saldo 4)							-500,00	-1.400,00	900,00
828	Sonstige Märkte									
828000	Sonstige Märkte									
Operative Gebarung										
2/828000+852000	Marktstandsgebühren	2113	3113	12	200,00	200,00		200,00	200,00	
SU 21 / 31	Summe Erträge / Einzahlungen operative Gebarung				200,00	200,00	0,00	200,00	200,00	0,00
1/828000-720000	Personalkosten	2225	3225	24	200,00	200,00		200,00	200,00	
1/828000-729000	Sonstige Ausgaben	2225	3225	24	200,00	200,00		200,00	200,00	
SU 22 / 32	Summe Aufwendungen / Auszahlungen operative Gebarung				400,00	400,00	0,00	400,00	400,00	0,00
SA 0 / SA 1	(0) Nettoergebnis (21 - 22) / (1) Geldfluss operative Gebarung (31 – 32)				-200,00	-200,00	0,00	-200,00	-200,00	0,00
SU 23	Summe Haushaltsrücklagen				0,00	0,00	0,00	0,00	0,00	0,00
SA00	Nettoergebnis nach Zuw./Entn. Haushaltsrücklagen (Saldo 0 +/- SU23)				-200,00	-200,00	0,00	0,00	0,00	0,00
Investive Gebarung										
SU 33	Summe Einzahlungen investive Gebarung							0,00	0,00	0,00
SU 34	Summe Auszahlungen investive Gebarung							0,00	0,00	0,00
SA2	Saldo (2) Geldfluss aus der Investiven Gebarung (33 – 34)							0,00	0,00	0,00
SA3	Saldo (3) Nettofinanzierungssaldo (Saldo 1 + Saldo 2)							-200,00	-200,00	0,00
Finanzierungstätigkeit										
SU 35	Summe Einzahlungen aus der Finanzierungstätigkeit							0,00	0,00	0,00
SU 36	Summe Auszahlungen aus der Finanzierungstätigkeit							0,00	0,00	0,00
SA4	Saldo (4) Geldfluss aus der Finanzierungstätigkeit (35 – 36)							0,00	0,00	0,00
SA5	Saldo (5) Geldfluss aus der voranschlagswirksamen Gebarung (Saldo 3 + Saldo 4)							-200,00	-200,00	0,00
84	Liegenschaften, Wohn- und Geschäftsgebäude									
840	Grundbesitz									
840000	Grundbesitz									
Operative Gebarung										
2/840000+811000	Einnahmen aus Verpachtungen (Jagdpacht)	2115	3115	14	500,00	500,00		500,00	500,00	
2/840000+811100	Grundstückspachte	2115	3115	14	6.000,00	6.000,00		6.000,00	6.000,00	
2/840000+811200	Baurechtszins	2115	3115	14	21.200,00	21.200,00		21.200,00	21.200,00	

1. Nachtragsvoranschlag 2021

Marktgemeinde Atzenbrugg

NVA Ergebnis- und Finanzierungsvoranschlag Detailnachweis

		MVAG			Ergebnisvoranschlag		Finanzierungsvoranschlag			
		EH	FH	QU	VA 2021 inkl. NVA	VA 2021	1. NVA	VA 2021 inkl. NVA	VA 2021	1. NVA
2/840000+829000	Sonstige Einnahmen	2116	3116	18	100,00	100,00		100,00	100,00	
6/840000+829960	Istüberschuss/Istfehlbetrag 2019	2116	3116	18						
SU 21 / 31	Summe Erträge / Einzahlungen operative Gebarung				27.800,00	27.800,00	0,00	27.800,00	27.800,00	0,00
1/840000-610000	Instandhaltung von Grund und Boden	2224	3224	24	500,00	500,00		500,00	500,00	
1/840000-670000	Versicherungen Sonst. Gebäude	2222	3222	24	100,00	100,00		100,00	100,00	
1/840000-710000	Öffentliche Abgaben	2225	3225	24	3.000,00	3.000,00		3.000,00	3.000,00	
1/840000-720000	Personalkosten	2225	3225	24	200,00	200,00		200,00	200,00	
1/840000-728000	Rechts- und Vermessungskosten	2225	3225	24	1.000,00	1.000,00		1.000,00	1.000,00	
1/840000-729000	Sonstige Ausgaben	2225	3225	24	500,00	2.000,00	-1.500,00	500,00	2.000,00	-1.500,00
5/840000-729911	Sonstige Aufwendungen Zuführung an Projekt Straßenbau	2225	3225	24						
5/840000-729960	Istüberschuss/Istfehlbetrag 2019	2225	3225	24						
SU 22 / 32	Summe Aufwendungen / Auszahlungen operative Gebarung				5.300,00	6.800,00	-1.500,00	5.300,00	6.800,00	-1.500,00
SA 0 / SA 1	(0) Nettoergebnis (21 - 22) / (1) Geldfluss operative Gebarung (31 - 32)				22.500,00	21.000,00	1.500,00	22.500,00	21.000,00	1.500,00
SU 23	Summe Haushaltsrücklagen				0,00	0,00	0,00	0,00	0,00	0,00
SA00	Nettoergebnis nach Zuw./Entn. Haushaltsrücklagen (Saldo 0 +/- SU23)				22.500,00	21.000,00	1.500,00			
Investive Gebarung										
6/840000+001000	Unbebaute Grundstücke		3312	30				10.000,00	10.000,00	
6/840000+010000	Grundverkäufe		3313	30						
SU 33	Summe Einzahlungen investive Gebarung							10.000,00	10.000,00	0,00
5/840000-001000	Unbebaute Grundstücke		3412	40				10.000,00	10.000,00	
5/840000-010000	Grundankauf		3413	40						
SU 34	Summe Auszahlungen investive Gebarung							10.000,00	10.000,00	0,00
SA2	Saldo (2) Geldfluss aus der Investiven Gebarung (33 - 34)							0,00	0,00	0,00
SA3	Saldo (3) Nettofinanzierungssaldo (Saldo 1 + Saldo 2)							22.500,00	21.000,00	1.500,00
Finanzierungstätigkeit										
SU 35	Summe Einzahlungen aus der Finanzierungstätigkeit							0,00	0,00	0,00
SU 36	Summe Auszahlungen aus der Finanzierungstätigkeit							0,00	0,00	0,00
SA4	Saldo (4) Geldfluss aus der Finanzierungstätigkeit (35 - 36)							0,00	0,00	0,00
SA5	Saldo (5) Geldfluss aus der voranschlagswirksamen Gebarung (Saldo 3 + Saldo 4)							22.500,00	21.000,00	1.500,00
849	Sonstige Liegenschaften									
849000	Badeteich Trasdorf									
Operative Gebarung										
2/849000+811000	Einnahmen aus Verpachtung	2115	3115	14	5.000,00	5.000,00		5.000,00	5.000,00	
2/849000+829000	Fischerkarten	2116	3116	18	4.100,00	5.000,00	-900,00	4.100,00	5.000,00	-900,00
SU 21 / 31	Summe Erträge / Einzahlungen operative Gebarung				9.100,00	10.000,00	-900,00	9.100,00	10.000,00	-900,00
1/849000-600000	Energiebezüge	2222	3222	24	100,00		100,00	100,00		100,00

1. Nachtragsvoranschlag 2021

NVA Ergebnis- und Finanzierungsvoranschlag Detailnachweis

Marktgemeinde Atzenbrugg

		MVAG	MVAG	QU	Ergebnisvoranschlag			Finanzierungsvoranschlag		
		EH	FH		VA 2021 inkl. NVA	VA 2021	1. NVA	VA 2021 inkl. NVA	VA 2021	1. NVA
1/849000-613000	Instandhaltung von sonstigen Grundstückseinrichtungen	2224	3224	24	21.500,00	8.000,00	13.500,00	21.500,00	8.000,00	13.500,00
1/849000-614000	Instandhaltung von Gebäuden	2224	3224	24	2.000,00	2.000,00		2.000,00	2.000,00	
1/849000-670000	Versicherungen	2222	3222	24	400,00		400,00	400,00		400,00
1/849000-720000	Personalkosten	2225	3225	24	4.000,00	6.000,00	-2.000,00	4.000,00	6.000,00	-2.000,00
1/849000-729000	Sonstige Ausgaben	2225	3225	24	10.000,00	5.000,00	5.000,00	10.000,00	5.000,00	5.000,00
SU 22 / 32	Summe Aufwendungen / Auszahlungen operative Gebarung				38.000,00	21.000,00	17.000,00	38.000,00	21.000,00	17.000,00
SA 0 / SA 1	(0) Nettoergebnis (21 - 22) / (1) Geldfluss operative Gebarung (31 - 32)				-28.900,00	-11.000,00	-17.900,00	-28.900,00	-11.000,00	-17.900,00
SU 23	Summe Haushaltsrücklagen				0,00	0,00	0,00	0,00	0,00	0,00
SA00	Nettoergebnis nach Zuw./Entn. Haushaltsrücklagen (Saldo 0 +/- SU23)				-28.900,00	-11.000,00	-17.900,00			
Investive Gebarung										
SU 33	Summe Einzahlungen investive Gebarung							0,00	0,00	0,00
SU 34	Summe Auszahlungen investive Gebarung							0,00	0,00	0,00
SA2	Saldo (2) Geldfluss aus der Investiven Gebarung (33 - 34)							0,00	0,00	0,00
SA3	Saldo (3) Nettofinanzierungssaldo (Saldo 1 + Saldo 2)							-28.900,00	-11.000,00	-17.900,00
Finanzierungstätigkeit										
SU 35	Summe Einzahlungen aus der Finanzierungstätigkeit							0,00	0,00	0,00
SU 36	Summe Auszahlungen aus der Finanzierungstätigkeit							0,00	0,00	0,00
SA4	Saldo (4) Geldfluss aus der Finanzierungstätigkeit (35 - 36)							0,00	0,00	0,00
SA5	Saldo (5) Geldfluss aus der voranschlagswirksamen Gebarung (Saldo 3 + Saldo 4)							-28.900,00	-11.000,00	-17.900,00
85	Betriebe mit marktbestimmter Tätigkeit									
850	Betriebe der Wasserversorgung									
850000	Betriebe der Wasserversorgung									
Operative Gebarung										
2/850000+813000	Erträge aus der Auflösung von Investitionszuschüssen (Kapitaltransfers)	2127			105.300,00	105.300,00				
2/850000+829000	Sonstige Einnahmen	2116	3116	18	500,00	500,00		500,00	500,00	
2/850000+852100	Bereitstellungsgebühr	2113	3113	12	106.000,00	106.000,00		106.000,00	106.000,00	
2/850000+852200	Wasserbezugsgebühr	2113	3113	12	250.000,00	242.000,00	8.000,00	250.000,00	242.000,00	8.000,00
2/850000+860000	Transfers von Bund, Bundesfonds und Bundeskammern (Zinsen)	2121	3121	15	32.600,00	32.600,00		32.600,00	32.600,00	
SU 21 / 31	Summe Erträge / Einzahlungen operative Gebarung				494.400,00	486.400,00	8.000,00	389.100,00	381.100,00	8.000,00
1/850000-400000	Geringwertige Wirtschaftsgüter (GWG)	2221	3221	23	500,00	500,00		500,00	500,00	
1/850000-413000	Wasserbezug EVN-Wasser	2221	3221	23	159.700,00	145.000,00	14.700,00	159.700,00	145.000,00	14.700,00
1/850000-452000	Treibstoffe	2221	3221	23	200,00		200,00	200,00		200,00
1/850000-612000	Instandhaltung der Wasserversorgungsanlage	2224	3224	24	4.000,00	3.000,00	1.000,00	4.000,00	3.000,00	1.000,00

1. Nachtragsvoranschlag 2021

NVA Ergebnis- und Finanzierungsvoranschlag Detailnachweis

Marktgemeinde Atzenbrugg

		MVAG	MVAG	QU	Ergebnisvoranschlag		Finanzierungsvoranschlag			
		EH	FH		VA 2021 inkl. NVA	VA 2021	1. NVA	VA 2021 inkl. NVA	VA 2021	1. NVA
1/850000-630000	Postdienste	2222	3222	24	1.400,00	1.400,00		1.400,00	1.400,00	
1/850000-631000	Telekommunikationsdienste	2222	3222	24	300,00	300,00		300,00	300,00	
1/850000-650000	Kreditzinsen	2241	3241	25	5.400,00	5.400,00		5.400,00	5.400,00	
1/850000-670000	Versicherungen	2222	3222	24	600,00		600,00	600,00		600,00
1/850000-670100	KFZ Versicherung	2222	3222	24	300,00		300,00	300,00		300,00
1/850000-680000	Planmäßige Abschreibung	2226			125.700,00	125.700,00				
1/850000-700000	Miet- und Pachtaufwand (ÖBB)	2223	3223	24	200,00		200,00	200,00		200,00
1/850000-710200	Gebrauchsabgabe	2225	3225	24	7.000,00	7.000,00		7.000,00	7.000,00	
1/850000-720000	Personalkosten	2225	3225	24	7.000,00	10.000,00	-3.000,00	7.000,00	10.000,00	-3.000,00
1/850000-728000	Entgelte für sonstige Leistungen	2225	3225	24	2.500,00	2.500,00		2.500,00	2.500,00	
1/850000-729000	Sonstige Ausgaben	2225	3225	24	10.000,00	10.000,00		10.000,00	10.000,00	
1/850000-729910	Sonstige Aufwendungen - Zuführung an Projekt Wasserversorgung	2225	3225	24						
SU 22 / 32	Summe Aufwendungen / Auszahlungen operative Gebarung				324.800,00	310.800,00	14.000,00	199.100,00	185.100,00	14.000,00
SA 0 / SA 1	(0) Nettoergebnis (21 - 22) / (1) Geldfluss operative Gebarung (31 - 32)				169.600,00	175.600,00	-6.000,00	190.000,00	196.000,00	-6.000,00
SU 23	Summe Haushaltsrücklagen				0,00	0,00	0,00	0,00	0,00	0,00
SA00	Nettoergebnis nach Zuw./Entn. Haushaltsrücklagen (Saldo 0 +/- SU23)				169.600,00	175.600,00	-6.000,00			
Investive Gebarung										
2/850000+300000	Kapitaltransfers von Bund, Bundesfonds und Bundeskammern (KPC)		3331	33				15.000,00	15.000,00	
2/850000+307000	Kapitaltransfers von privaten Haushalten (Wasseranschluss)		3334	34				60.000,00	69.500,00	-9.500,00
SU 33	Summe Einzahlungen investive Gebarung							75.000,00	84.500,00	-9.500,00
1/850000-040000	Fahrzeuge		3414	41				7.000,00		7.000,00
SU 34	Summe Auszahlungen investive Gebarung							7.000,00	0,00	7.000,00
SA2	Saldo (2) Geldfluss aus der Investiven Gebarung (33 - 34)							68.000,00	84.500,00	-16.500,00
SA3	Saldo (3) Nettofinanzierungssaldo (Saldo 1 + Saldo 2)							258.000,00	280.500,00	-22.500,00
Finanzierungstätigkeit										
SU 35	Summe Einzahlungen aus der Finanzierungstätigkeit							0,00	0,00	0,00
1/850000-346000	TILGUNG VON BANKDARLEHEN		3614	65				44.800,00	44.800,00	
1/850000-346100	Tilgung von Bankdarlehen (ÖKO-Fonds)		3614	65				45.800,00	45.800,00	
SU 36	Summe Auszahlungen aus der Finanzierungstätigkeit							90.600,00	90.600,00	0,00
SA4	Saldo (4) Geldfluss aus der Finanzierungstätigkeit (35 - 36)							-90.600,00	-90.600,00	0,00
SA5	Saldo (5) Geldfluss aus der voranschlagswirksamen Gebarung (Saldo 3 + Saldo 4)							167.400,00	189.900,00	-22.500,00
850800	Wasserversorgung Erweiterungen									
Operative Gebarung										
6/850800+829910	Sonstige Erträge - Zuführung aus der operativen Gebarung	2116	3116	18	38.700,00	115.900,00	-77.200,00	38.700,00	115.900,00	-77.200,00

1. Nachtragsvoranschlag 2021

Marktgemeinde Atzenbrugg

NVA Ergebnis- und Finanzierungsvoranschlag Detailnachweis

		MVAG	MVAG	QU	Ergebnisvoranschlag			Finanzierungsvoranschlag		
		EH	FH		VA 2021 inkl. NVA	VA 2021	1. NVA	VA 2021 inkl. NVA	VA 2021	1. NVA
6/850800+829960	Istüberschuss/Istfehlbetrag 2019	2116	3116	18						
6/850800+861000	Beitrag NÖ WWF	2121	3121	15		2.000,00	-2.000,00		2.000,00	-2.000,00
SU 21 / 31	Summe Erträge / Einzahlungen operative Gebarung				38.700,00	117.900,00	-79.200,00	38.700,00	117.900,00	-79.200,00
1/850800-680000	Planmäßige Abschreibung	2226			5.600,00	5.600,00				
5/850800-729960	Istüberschuss/Istfehlbetrag 2019	2225	3225	24						
SU 22 / 32	Summe Aufwendungen / Auszahlungen operative Gebarung				5.600,00	5.600,00	0,00	0,00	0,00	0,00
SA 0 / SA 1	(0) Nettoergebnis (21 - 22) / (1) Geldfluss operative Gebarung (31 - 32)				33.100,00	112.300,00	-79.200,00	38.700,00	117.900,00	-79.200,00
SU 23	Summe Haushaltsrücklagen				0,00	0,00	0,00	0,00	0,00	0,00
SA00	Nettoergebnis nach Zuw./Entn. Haushaltsrücklagen (Saldo 0 +/- SU23)				33.100,00	112.300,00	-79.200,00			
Investive Gebarung										
6/850800+300001	Förderung KIP 2020		3331	33						
SU 33	Summe Einzahlungen investive Gebarung							0,00	0,00	0,00
5/850800-004000	Wasserleitungsbau		3412	40				185.500,00	175.400,00	10.100,00
5/850800-050100	Planungskosten		3412	40				19.000,00	12.000,00	7.000,00
SU 34	Summe Auszahlungen investive Gebarung							204.500,00	187.400,00	17.100,00
SA2	Saldo (2) Geldfluss aus der Investiven Gebarung (33 - 34)							-204.500,00	-187.400,00	-17.100,00
SA3	Saldo (3) Nettofinanzierungssaldo (Saldo 1 + Saldo 2)							-165.800,00	-69.500,00	-96.300,00
Finanzierungstätigkeit										
SU 35	Summe Einzahlungen aus der Finanzierungstätigkeit							0,00	0,00	0,00
SU 36	Summe Auszahlungen aus der Finanzierungstätigkeit							0,00	0,00	0,00
SA4	Saldo (4) Geldfluss aus der Finanzierungstätigkeit (35 - 36)							0,00	0,00	0,00
SA5	Saldo (5) Geldfluss aus der voranschlagswirksamen Gebarung (Saldo 3 + Saldo 4)							-165.800,00	-69.500,00	-96.300,00
851	Betriebe der Abwasserbeseitigung									
851000	Betriebe der Abwasserbeseitigung									
Operative Gebarung										
2/851000+813000	Erträge aus der Auflösung von Investitionszuschüssen (Kapitaltransfers)	2127			77.000,00	77.000,00				
2/851000+829000	Sonstige Einnahmen	2116	3116	18	100,00	100,00		100,00	100,00	
2/851000+852100	Kanalbenutzungsgebühren	2113	3113	12	761.000,00	758.000,00	3.000,00	761.000,00	758.000,00	3.000,00
2/851000+860000	Transfers von Bund, Bundesfonds und Bundeskammern (Zinsen)	2121	3121	15	28.000,00	38.000,00	-10.000,00	28.000,00	38.000,00	-10.000,00
2/851000+861000	Transfers von Ländern, Landesfonds und Landeskammern	2121	3121	15	2.000,00		2.000,00	2.000,00		2.000,00
SU 21 / 31	Summe Erträge / Einzahlungen operative Gebarung				868.100,00	873.100,00	-5.000,00	791.100,00	796.100,00	-5.000,00
1/851000-400000	Geringwertige Wirtschaftsgüter (GWG)	2221	3221	23	500,00	500,00		500,00	500,00	
1/851000-452000	Treibstoffe	2221	3221	23	1.500,00	1.500,00		1.500,00	1.500,00	
1/851000-459000	Sonstige Verbrauchsgüter	2221	3221	23	200,00	200,00		200,00	200,00	

1. Nachtragsvoranschlag 2021

Marktgemeinde Atzenbrugg

NVA Ergebnis- und Finanzierungsvoranschlag Detailnachweis

		MVAG	MVAG	QU	Ergebnisvoranschlag		Finanzierungsvoranschlag			
		EH	FH		VA 2021 inkl. NVA	VA 2021	1. NVA	VA 2021 inkl. NVA	VA 2021	1. NVA
1/851000-511000	Geldbezüge der Vertragsbediensteten in handwerklicher Verwendung	2211	3211	20	28.300,00	28.300,00		28.300,00	28.300,00	
1/851000-565000	Bereitschaftsgebühren	2211	3211	20	10.800,00	10.800,00		10.800,00	10.800,00	
1/851000-569000	Sonstige Nebengebühren	2211	3211	20	2.700,00	2.700,00		2.700,00	2.700,00	
1/851000-580000	Dienstgeberbeiträge zum Ausgleichsfonds für Familienbeihilfen	2212	3212	20	1.700,00	1.700,00		1.700,00	1.700,00	
1/851000-582000	Sonstige Dienstgeberbeiträge zur sozialen Sicherheit	2212	3212	20	8.300,00	8.300,00		8.300,00	8.300,00	
1/851000-592000	Dotierung von Rückstellungen für Jubiläumszuwendungen	2214			1.300,00	1.300,00				
1/851000-600000	Strom (Beleuchtung, Pumpwerke)	2222	3222	24	27.400,00	31.000,00	-3.600,00	27.400,00	31.000,00	-3.600,00
1/851000-610000	Wartung der Abwasserbeseitigungsanlage/Pumpwerk	2224	3224	24	15.000,00	20.000,00	-5.000,00	15.000,00	20.000,00	-5.000,00
1/851000-612000	Instandhaltung der Abwasserbeseitigungsanlage	2224	3224	24	43.000,00	40.000,00	3.000,00	43.000,00	40.000,00	3.000,00
1/851000-612010	Instandhaltung/Betriebskosten	2224	3224	24	40.000,00	40.000,00		40.000,00	40.000,00	
1/851000-617000	Instandhaltung von Fahrzeugen	2224	3224	24	1.200,00	1.200,00		1.200,00	1.200,00	
1/851000-630000	Postdienste	2222	3222	24	1.400,00	1.400,00		1.400,00	1.400,00	
1/851000-631000	Telefongebühr Betriebsgebäude, Pumpwerke	2222	3222	24	2.600,00	2.600,00		2.600,00	2.600,00	
1/851000-650000	Kreditzinsen	2241	3241	25	45.000,00	45.000,00		45.000,00	45.000,00	
1/851000-670000	Versicherungen	2222	3222	24	1.100,00	1.100,00		1.100,00	1.100,00	
1/851000-670100	KFZ-Versicherung	2222	3222	24	700,00	700,00		700,00	700,00	
1/851000-680000	Planmäßige Abschreibung	2226			236.400,00	236.400,00				
1/851000-700000	Miet- und Pachtaufwand (ÖBB)	2223	3223	24	200,00		200,00	200,00		200,00
1/851000-710200	Gebrauchsabgabe	2225	3225	24	8.200,00	8.200,00		8.200,00	8.200,00	
1/851000-720000	Personalkosten	2225	3225	24	10.000,00	7.000,00	3.000,00	10.000,00	7.000,00	3.000,00
1/851000-726000	Mitgliedsbeiträge an Institutionen	2225	3225	24	61.200,00	61.200,00		61.200,00	61.200,00	
1/851000-729000	Sonstige Ausgaben	2225	3225	24	3.000,00	3.500,00	-500,00	3.000,00	3.500,00	-500,00
1/851000-729100	Sonstige Aufwendungen (Dienstbekleidung)	2225	3225	24	300,00	300,00		300,00	300,00	
1/851000-729910	Sonstige Aufwendungen - Zuführung an Projekt Abwasserbeseitigung	2225	3225	24						
SU 22 / 32	Summe Aufwendungen / Auszahlungen operative Gebarung				552.000,00	554.900,00	-2.900,00	314.300,00	317.200,00	-2.900,00
SA 0 / SA 1	(0) Nettoergebnis (21 - 22) / (1) Geldfluss operative Gebarung (31 - 32)				316.100,00	318.200,00	-2.100,00	476.800,00	478.900,00	-2.100,00
SU 23	Summe Haushaltsrücklagen				0,00	0,00	0,00	0,00	0,00	0,00
SA00	Nettoergebnis nach Zuw./Entn. Haushaltsrücklagen (Saldo 0 +/- SU23)				316.100,00	318.200,00	-2.100,00			
Investive Gebarung										
2/851000+300000	Kapitaltransfers von Bund, Bundesfonds und Bundeskammern (KPC)		3331	33				50.000,00	50.000,00	

1. Nachtragsvoranschlag 2021

NVA Ergebnis- und Finanzierungsvoranschlag Detailnachweis

Marktgemeinde Atzenbrugg

		MVAG			Ergebnisvoranschlag			Finanzierungsvoranschlag		
		EH	FH	QU	VA 2021 inkl. NVA	VA 2021	1. NVA	VA 2021 inkl. NVA	VA 2021	1. NVA
2/851000+307000	Kapitaltransfers von privaten Haushalten (Kanaleinmündung)		3334	34				90.000,00	139.000,00	-49.000,00
SU 33	Summe Einzahlungen investive Gebarung							140.000,00	189.000,00	-49.000,00
1/851000-042000	Betriebsausstattung Pumpwerk		3415	41				2.000,00	2.000,00	
SU 34	Summe Auszahlungen investive Gebarung							2.000,00	2.000,00	0,00
SA2	Saldo (2) Geldfluss aus der Investiven Gebarung (33 – 34)							138.000,00	187.000,00	-49.000,00
SA3	Saldo (3) Nettofinanzierungssaldo (Saldo 1 + Saldo 2)							614.800,00	665.900,00	-51.100,00
Finanzierungstätigkeit										
SU 35	Summe Einzahlungen aus der Finanzierungstätigkeit							0,00	0,00	0,00
1/851000-341000	Tilgung von Bundesdarlehen (WWF)		3611	64				35.500,00	35.500,00	
1/851000-346000	Tilgung von Bankdarlehen		3614	65				225.100,00	225.100,00	
SU 36	Summe Auszahlungen aus der Finanzierungstätigkeit							260.600,00	260.600,00	0,00
SA4	Saldo (4) Geldfluss aus der Finanzierungstätigkeit (35 – 36)							-260.600,00	-260.600,00	0,00
SA5	Saldo (5) Geldfluss aus der voranschlagswirksamen Gebarung (Saldo 3 + Saldo 4)							354.200,00	405.300,00	-51.100,00
851700	Abwasserbeseitigung Erweiterungen									
Operative Gebarung										
6/851700+829910	Sonstige Erträge - Zuführung aus der operativen Gebarung	2116	3116	18	384.700,00	158.000,00	226.700,00	384.700,00	158.000,00	226.700,00
6/851700+829911	Sonstige Erträge - Zuführung aus Projekt Hangwasserschutz	2116	3116	18		99.000,00	-99.000,00		99.000,00	-99.000,00
6/851700+829960	Istüberschuss/Istfehlbetrag 2019	2116	3116	18						
SU 21 / 31	Summe Erträge / Einzahlungen operative Gebarung				384.700,00	257.000,00	127.700,00	384.700,00	257.000,00	127.700,00
1/851700-680000	Planmäßige Abschreibung		2226		21.300,00	21.300,00				
5/851700-729960	Istüberschuss/Istfehlbetrag 2019		2225	24						
SU 22 / 32	Summe Aufwendungen / Auszahlungen operative Gebarung				21.300,00	21.300,00	0,00	0,00	0,00	0,00
SA 0 / SA 1	(0) Nettoergebnis (21 - 22) / (1) Geldfluss operative Gebarung (31 – 32)				363.400,00	235.700,00	127.700,00	384.700,00	257.000,00	127.700,00
6/851700+894001	Entnahmen von zweckgebundenen Haushaltsrücklagen		2301			400.000,00	-400.000,00			
SU 23	Summe Haushaltsrücklagen				0,00	400.000,00	-400.000,00	0,00	0,00	0,00
SA00	Nettoergebnis nach Zuw./Entn. Haushaltsrücklagen (Saldo 0 +/- SU23)				363.400,00	635.700,00	-272.300,00			
Investive Gebarung										
6/851700+300000	Beitrag d. Bundes		3331	33					5.000,00	-5.000,00
6/851700+300001	Förderung KIP 2020		3331	33				7.000,00	53.000,00	-46.000,00
6/851700+300002	Kapitaltransfers von Bund für Fernwirkanlage		3331	33					12.600,00	-12.600,00
SU 33	Summe Einzahlungen investive Gebarung							7.000,00	70.600,00	-63.600,00
5/851700-004030	Kanalbautenerweiterung		3412	40				410.100,00	611.600,00	-201.500,00
5/851700-004040	Fernwirkanlage		3412	40					230.000,00	-230.000,00

1. Nachtragsvoranschlag 2021

NVA Ergebnis- und Finanzierungsvoranschlag Detailnachweis

Marktgemeinde Atzenbrugg

		MVAG			Ergebnisvoranschlag			Finanzierungsvoranschlag		
		EH	FH	QU	VA 2021 inkl. NVA	VA 2021	1. NVA	VA 2021 inkl. NVA	VA 2021	1. NVA
5/851700-050100	Planungskosten		3412	40				31.400,00	25.000,00	6.400,00
SU 34	Summe Auszahlungen investive Gebarung							441.500,00	866.600,00	-425.100,00
SA2	Saldo (2) Geldfluss aus der Investiven Gebarung (33 – 34)							-434.500,00	-796.000,00	361.500,00
SA3	Saldo (3) Nettofinanzierungssaldo (Saldo 1 + Saldo 2)							-49.800,00	-539.000,00	489.200,00
Finanzierungstätigkeit										
6/851700+341000	Investitionsdarlehen von Ländern, Landesfonds		3511	54					3.000,00	-3.000,00
SU 35	Summe Einzahlungen aus der Finanzierungstätigkeit							0,00	3.000,00	-3.000,00
SU 36	Summe Auszahlungen aus der Finanzierungstätigkeit							0,00	0,00	0,00
SA4	Saldo (4) Geldfluss aus der Finanzierungstätigkeit (35 – 36)							0,00	3.000,00	-3.000,00
SA5	Saldo (5) Geldfluss aus der voranschlagswirksamen Gebarung (Saldo 3 + Saldo 4)							-49.800,00	-536.000,00	486.200,00
852	Betriebe der Müllbeseitigung									
852000	Betriebe der Müllbeseitigung									
Operative Gebarung										
2/852000+810000	Abfallbehandlungsabgabe Verband	2114	3114	13		1.000,00	-1.000,00			
2/852000+813000	Erträge aus der Auflösung von Investitionszuschüssen (Kapitaltransfers)	2127			600,00	600,00				
2/852000+829000	Einnahmen Schuttmulde Trasdorf	2116	3116	18	100,00	100,00		100,00	100,00	
2/852000+829100	Kostenersatz für Gemeindeaufwand	2116	3116	18	55.000,00	55.000,00		55.000,00	55.000,00	
2/852000+852900	Verkauf Restmüllsäcke	2113	3113	12	1.000,00	1.000,00		1.000,00	1.000,00	
2/852000+852910	Verkauf Windsäcke	2113	3113	12	1.000,00	1.000,00		1.000,00	1.000,00	
2/852000+852920	Sonstige Einnahmen - Container für Feste	2113	3113	12	100,00	100,00		100,00	100,00	
2/852000+852930	Einnahmen GSZ Verband	2113	3113	12	3.500,00	3.500,00		3.500,00	3.500,00	
2/852000+852940	Verkauf Biosäcke und Sonstiges	2113	3113	12	1.500,00	2.000,00	-500,00	1.500,00	2.000,00	-500,00
2/852000+852950	Erlöste Autowrackentsorgung	2113	3113	12	500,00	500,00		500,00	500,00	
2/852000+852960	Abfallbehandlungsabgabe Verband	2113	3113	12	500,00		500,00			
2/852000+852970	Müllbehandlungsgebühr Verband	2113	3113	12	2.000,00	5.000,00	-3.000,00			
2/852000+853200	Müllbehandlungsgebühr Verband	2111	3111	10						
2/852000+853300	Abfallbehandlungsabgabe Verband	2111	3111	10						
2/852000+853400	Verkauf Restmüllsäcke	2111	3111	10						
SU 21 / 31	Summe Erträge / Einzahlungen operative Gebarung				65.800,00	69.800,00	-4.000,00	62.700,00	63.200,00	-500,00
1/852000-400000	Geringwertige Wirtschaftsgüter (GWG)	2221	3221	23	500,00	500,00		500,00	500,00	
1/852000-452000	Treibstoffe	2221	3221	23	500,00	500,00		500,00	500,00	
1/852000-610000	Instandhaltung von Grund und Boden	2224	3224	24	1.400,00		1.400,00	1.400,00		1.400,00
1/852000-613000	Instandhaltung von sonstigen Grundstückseinrichtungen	2224	3224	24	500,00	500,00		500,00	500,00	
1/852000-617000	Instandhaltung von Fahrzeugen	2224	3224	24	200,00	200,00		200,00	200,00	

1. Nachtragsvoranschlag 2021

NVA Ergebnis- und Finanzierungsvoranschlag Detailnachweis

Marktgemeinde Atzenbrugg

		MVAG	MVAG	QU	Ergebnisvoranschlag		Finanzierungsvoranschlag			
		EH	FH		VA 2021 inkl. NVA	VA 2021	1. NVA	VA 2021 inkl. NVA	VA 2021	1. NVA
1/852000-619000	Instandhaltung von Sonderanlagen	2224	3224	24	1.000,00	1.000,00		1.000,00	1.000,00	
1/852000-619100	Ausbau Kleinsammelzentren	2224	3224	24	500,00	500,00		500,00	500,00	
1/852000-630000	Postdienste	2222	3222	24	1.400,00	1.400,00		1.400,00	1.400,00	
1/852000-650000	Zinsen für Finanzschulden - Inland	2241	3241	25	100,00	100,00		100,00	100,00	
1/852000-670000	Versicherungen	2222	3222	24	600,00	600,00		600,00	600,00	
1/852000-670100	KFZ-Versicherung	2222	3222	24	300,00	200,00	100,00	300,00	200,00	100,00
1/852000-680000	Planmäßige Abschreibung	2226			12.200,00	12.200,00				
1/852000-720000	Personalkosten	2225	3225	24	17.000,00	25.000,00	-8.000,00	17.000,00	25.000,00	-8.000,00
1/852000-728100	Leistungsentgelte an Firmen	2225	3225	24	10.000,00	10.000,00		10.000,00	10.000,00	
1/852000-729000	Sonstige Ausgaben	2225	3225	24	1.000,00	1.000,00		1.000,00	1.000,00	
1/852000-729100	Autowrackentsorgung	2225	3225	24						
SU 22 / 32	Summe Aufwendungen / Auszahlungen operative Gebarung				47.200,00	53.700,00	-6.500,00	35.000,00	41.500,00	-6.500,00
SA 0 / SA 1	(0) Nettoergebnis (21 - 22) / (1) Geldfluss operative Gebarung (31 - 32)				18.600,00	16.100,00	2.500,00	27.700,00	21.700,00	6.000,00
SU 23	Summe Haushaltsrücklagen				0,00	0,00	0,00	0,00	0,00	0,00
SA00	Nettoergebnis nach Zuw./Entn. Haushaltsrücklagen (Saldo 0 +/- SU23)				18.600,00	16.100,00	2.500,00			
Investive Gebarung										
SU 33	Summe Einzahlungen investive Gebarung							0,00	0,00	0,00
1/852000-040000	Fahrzeuge		3414	41				7.000,00		7.000,00
SU 34	Summe Auszahlungen investive Gebarung							7.000,00	0,00	7.000,00
SA2	Saldo (2) Geldfluss aus der Investiven Gebarung (33 - 34)							-7.000,00	0,00	-7.000,00
SA3	Saldo (3) Nettofinanzierungssaldo (Saldo 1 + Saldo 2)							20.700,00	21.700,00	-1.000,00
Finanzierungstätigkeit										
SU 35	Summe Einzahlungen aus der Finanzierungstätigkeit							0,00	0,00	0,00
1/852000-346000	Tilgung Kreditinstituten		3614	65				1.800,00	1.800,00	
SU 36	Summe Auszahlungen aus der Finanzierungstätigkeit							1.800,00	1.800,00	0,00
SA4	Saldo (4) Geldfluss aus der Finanzierungstätigkeit (35 - 36)							-1.800,00	-1.800,00	0,00
SA5	Saldo (5) Geldfluss aus der voranschlagswirksamen Gebarung (Saldo 3 + Saldo 4)							18.900,00	19.900,00	-1.000,00
853	Betriebe für die Errichtung und Verwaltung von Wohn- und Ges-									
853000	Ärztzentrum									
Operative Gebarung										
2/853000+811200	Mieten und Betriebskosten Ärztzentrum	2115	3115	14	40.000,00	46.500,00	-6.500,00	40.000,00	46.500,00	-6.500,00
2/853000+861000	Zinsenzuschuss des Landes	2121	3121	15						
SU 21 / 31	Summe Erträge / Einzahlungen operative Gebarung				40.000,00	46.500,00	-6.500,00	40.000,00	46.500,00	-6.500,00
1/853000-614000	Instandhaltung von Gebäuden	2224	3224	24	1.000,00	1.000,00		1.000,00	1.000,00	
1/853000-618000	Instandhaltung von sonstigen Anlage	2224	3224	24	1.000,00	1.000,00		1.000,00	1.000,00	
1/853000-650000	Kreditzinsen	2241	3241	25	200,00	200,00		200,00	200,00	
1/853000-670000	Versicherungen	2222	3222	24	2.500,00	2.400,00	100,00	2.500,00	2.400,00	100,00

1. Nachtragsvoranschlag 2021

Marktgemeinde Atzenbrugg

NVA Ergebnis- und Finanzierungsvoranschlag Detailnachweis

		MVAG	MVAG	QU	Ergebnisvoranschlag			Finanzierungsvoranschlag		
		EH	FH		VA 2021 inkl. NVA	VA 2021	1. NVA	VA 2021 inkl. NVA	VA 2021	1. NVA
1/853000-680000	Planmäßige Abschreibung	2226			59.100,00	59.100,00				
1/853000-710000	Öffentliche Abgaben	2225	3225	24	2.000,00	1.600,00	400,00	2.000,00	1.600,00	400,00
1/853000-720000	Personalkosten	2225	3225	24	1.500,00	1.500,00		1.500,00	1.500,00	
1/853000-729000	Sonstige Ausgaben	2225	3225	24	500,00	500,00		500,00	500,00	
SU 22 / 32	Summe Aufwendungen / Auszahlungen operative Gebarung				67.800,00	67.300,00	500,00	8.700,00	8.200,00	500,00
SA 0 / SA 1	(0) Nettoergebnis (21 - 22) / (1) Geldfluss operative Gebarung (31 - 32)				-27.800,00	-20.800,00	-7.000,00	31.300,00	38.300,00	-7.000,00
SU 23	Summe Haushaltsrücklagen				0,00	0,00	0,00	0,00	0,00	0,00
SA00	Nettoergebnis nach Zuw./Entn. Haushaltsrücklagen (Saldo 0 +/- SU23)				-27.800,00	-20.800,00	-7.000,00			
Investive Gebarung										
SU 33	Summe Einzahlungen investive Gebarung							0,00	0,00	0,00
SU 34	Summe Auszahlungen investive Gebarung							0,00	0,00	0,00
SA2	Saldo (2) Geldfluss aus der Investiven Gebarung (33 - 34)							0,00	0,00	0,00
SA3	Saldo (3) Nettofinanzierungssaldo (Saldo 1 + Saldo 2)							31.300,00	38.300,00	-7.000,00
Finanzierungstätigkeit										
SU 35	Summe Einzahlungen aus der Finanzierungstätigkeit							0,00	0,00	0,00
1/853000-341000	Tilgung von Landesdarlehen (WBF)		3611	64				4.700,00	4.700,00	
1/853000-346000	Tilgung von Bankdarlehen		3614	65				2.500,00	2.500,00	
SU 36	Summe Auszahlungen aus der Finanzierungstätigkeit							7.200,00	7.200,00	0,00
SA4	Saldo (4) Geldfluss aus der Finanzierungstätigkeit (35 - 36)							-7.200,00	-7.200,00	0,00
SA5	Saldo (5) Geldfluss aus der voranschlagswirksamen Gebarung (Saldo 3 + Saldo 4)							24.100,00	31.100,00	-7.000,00
853100	Wohnhaus-St.Pöltnerstr. 12									
Operative Gebarung										
2/853100+811000	Einnahmen aus der Vermietung	2115	3115	14	3.000,00	3.500,00	-500,00	3.000,00	3.500,00	-500,00
SU 21 / 31	Summe Erträge / Einzahlungen operative Gebarung				3.000,00	3.500,00	-500,00	3.000,00	3.500,00	-500,00
1/853100-710000	Öffentliche Abgaben (Ausgaben), ohne Gebühren gemäß FAG	2225	3225	24	100,00	100,00		100,00	100,00	
SU 22 / 32	Summe Aufwendungen / Auszahlungen operative Gebarung				100,00	100,00	0,00	100,00	100,00	0,00
SA 0 / SA 1	(0) Nettoergebnis (21 - 22) / (1) Geldfluss operative Gebarung (31 - 32)				2.900,00	3.400,00	-500,00	2.900,00	3.400,00	-500,00
SU 23	Summe Haushaltsrücklagen				0,00	0,00	0,00	0,00	0,00	0,00
SA00	Nettoergebnis nach Zuw./Entn. Haushaltsrücklagen (Saldo 0 +/- SU23)				2.900,00	3.400,00	-500,00			
Investive Gebarung										
SU 33	Summe Einzahlungen investive Gebarung							0,00	0,00	0,00
SU 34	Summe Auszahlungen investive Gebarung							0,00	0,00	0,00
SA2	Saldo (2) Geldfluss aus der Investiven Gebarung (33 - 34)							0,00	0,00	0,00
SA3	Saldo (3) Nettofinanzierungssaldo (Saldo 1 + Saldo 2)							2.900,00	3.400,00	-500,00
Finanzierungstätigkeit										
SU 35	Summe Einzahlungen aus der Finanzierungstätigkeit							0,00	0,00	0,00

1. Nachtragsvoranschlag 2021

NVA Ergebnis- und Finanzierungsvoranschlag Detailnachweis

Marktgemeinde Atzenbrugg

	MVAG	MVAG	QU	Ergebnisvoranschlag			Finanzierungsvoranschlag			
				EH	FH	VA 2021 inkl. NVA	VA 2021	1. NVA	VA 2021 inkl. NVA	VA 2021
SU 36								0,00	0,00	0,00
SA4								0,00	0,00	0,00
SA5								2.900,00	3.400,00	-500,00

	MVAG EH	MVAG FH	QU	Ergebnisvoranschlag		Finanzierungsvoranschlag				
				VA 2021 inkl. NVA	VA 2021	1. NVA	VA 2021 inkl. NVA	VA 2021	1. NVA	
9 Finanzwirtschaft										
90	Gesonderte Verwaltung									
900	Gesonderte Verwaltung									
900000	Finanzwirtschaft									
Operative Gebarung										
2/900000+816200	Einhebungsvergütung Fremdenverkehrsabgabe u.Seuchenabg.	2114	3114	13	1.400,00	1.400,00		1.400,00	1.400,00	
2/900000+817000	Erträge aus der Auflösung von sonstigen Rückstellungen	2117								
2/900000+829000	Sonstige Einnahmen	2116	3116	18	1.800,00	1.500,00	300,00	1.800,00	1.500,00	300,00
SU 21 / 31	Summe Erträge / Einzahlungen operative Gebarung				3.200,00	2.900,00	300,00	3.200,00	2.900,00	300,00
1/900000-510000	Geldbezüge der Vertragsbediensteten der Verwaltung	2211	3211	20	62.100,00	62.100,00		62.100,00	62.100,00	
1/900000-565000	Mehrleistungsvergütung	2211	3211	20	8.400,00	8.400,00		8.400,00	8.400,00	
1/900000-569000	Sonstige Nebengebühren	2211	3211	20	5.200,00	4.700,00	500,00	5.200,00	4.700,00	500,00
1/900000-580000	Dienstgeberbeiträge zum Ausgleichs- fonds für Familienbeihilfen	2212	3212	20	3.000,00	3.000,00		3.000,00	3.000,00	
1/900000-582000	Sonstige Dienstgeberbeiträge zur sozialen Sicherheit	2212	3212	20	14.900,00	14.900,00		14.900,00	14.900,00	
1/900000-582100	Dienstgeberbeiträge BVA	2212	3212	20	1.000,00	1.000,00		1.000,00	1.000,00	
1/900000-592000	Dotierung von Rückstellungen für Jubiläumswendungen	2214			800,00	800,00				
1/900000-724000	Reisegebühren	2225	3225	24	200,00	200,00		200,00	200,00	
1/900000-729000	Sonstige Aufwendungen	2225	3225	24	3.500,00		3.500,00	3.500,00		3.500,00
1/900000-729910	Sonstige Aufwendungen - Zuführung an Projekten	2225	3225	24						
SU 22 / 32	Summe Aufwendungen / Auszahlungen operative Gebarung				99.100,00	95.100,00	4.000,00	98.300,00	94.300,00	4.000,00
SA 0 / SA 1	(0) Nettoergebnis (21 - 22) / (1) Geldfluss operative Gebarung (31 - 32)				-95.900,00	-92.200,00	-3.700,00	-95.100,00	-91.400,00	-3.700,00
SU 23	Summe Haushaltsrücklagen				0,00	0,00	0,00	0,00	0,00	0,00
SA00	Nettoergebnis nach Zuw./Entn. Haushaltsrücklagen (Saldo 0 +/- SU23)				-95.900,00	-92.200,00	-3.700,00			
Investive Gebarung										
SU 33	Summe Einzahlungen investive Gebarung							0,00	0,00	0,00
SU 34	Summe Auszahlungen investive Gebarung							0,00	0,00	0,00
SA2	Saldo (2) Geldfluss aus der Investiven Gebarung (33 - 34)							0,00	0,00	0,00
SA3	Saldo (3) Nettofinanzierungssaldo (Saldo 1 + Saldo 2)							-95.100,00	-91.400,00	-3.700,00
Finanzierungstätigkeit										
SU 35	Summe Einzahlungen aus der Finanzierungstätigkeit							0,00	0,00	0,00
SU 36	Summe Auszahlungen aus der Finanzierungstätigkeit							0,00	0,00	0,00

1. Nachtragsvoranschlag 2021

NVA Ergebnis- und Finanzierungsvoranschlag Detailnachweis

Marktgemeinde Atzenbrugg

		MVAG			Ergebnisvoranschlag			Finanzierungsvoranschlag		
		EH	FH	QU	VA 2021 inkl. NVA	VA 2021	1. NVA	VA 2021 inkl. NVA	VA 2021	1. NVA
SA4	Saldo (4) Geldfluss aus der Finanzierungstätigkeit (35 – 36)							0,00	0,00	0,00
SA5	Saldo (5) Geldfluss aus der voranschlagswirksamen Gebarung (Saldo 3 + Saldo 4)							-95.100,00	-91.400,00	-3.700,00
91	Kapitalvermögen und Stiftungen ohne eigene Rechtspersönlichkeit									
910	Geldverkehr									
910000	Geldverkehr									
Operative Gebarung										
2/910000+823000	Zinsen der Giro- und Spargirokonten	2131	3131	14	100,00	100,00		100,00	100,00	
SU 21 / 31	Summe Erträge / Einzahlungen operative Gebarung				100,00	100,00	0,00	100,00	100,00	0,00
1/910000-650000	Zinsen für Kassenkredite	2241	3241	25	1.000,00	1.000,00		1.000,00	1.000,00	
1/910000-659000	Geldverkehrsspesen	2244	3244	24	3.300,00	2.700,00	600,00	3.300,00	2.700,00	600,00
1/910000-710000	Kapitalertragssteuer	2225	3225	24	100,00	200,00	-100,00	100,00	200,00	-100,00
SU 22 / 32	Summe Aufwendungen / Auszahlungen operative Gebarung				4.400,00	3.900,00	500,00	4.400,00	3.900,00	500,00
SA 0 / SA 1	(0) Nettoergebnis (21 - 22) / (1) Geldfluss operative Gebarung (31 – 32)				-4.300,00	-3.800,00	-500,00	-4.300,00	-3.800,00	-500,00
SU 23	Summe Haushaltsrücklagen				0,00	0,00	0,00	0,00	0,00	0,00
SA00	Nettoergebnis nach Zuw./Entn. Haushaltsrücklagen (Saldo 0 +/- SU23)				-4.300,00	-3.800,00	-500,00			
Investive Gebarung										
SU 33	Summe Einzahlungen investive Gebarung							0,00	0,00	0,00
SU 34	Summe Auszahlungen investive Gebarung							0,00	0,00	0,00
SA2	Saldo (2) Geldfluss aus der Investiven Gebarung (33 – 34)							0,00	0,00	0,00
SA3	Saldo (3) Nettofinanzierungssaldo (Saldo 1 + Saldo 2)							-4.300,00	-3.800,00	-500,00
Finanzierungstätigkeit										
SU 35	Summe Einzahlungen aus der Finanzierungstätigkeit							0,00	0,00	0,00
SU 36	Summe Auszahlungen aus der Finanzierungstätigkeit							0,00	0,00	0,00
SA4	Saldo (4) Geldfluss aus der Finanzierungstätigkeit (35 – 36)							0,00	0,00	0,00
SA5	Saldo (5) Geldfluss aus der voranschlagswirksamen Gebarung (Saldo 3 + Saldo 4)							-4.300,00	-3.800,00	-500,00
912	Rücklagen (soweit nicht aufteilbar)									
912000	Rücklagen (nicht aufteilbare)									
Operative Gebarung										
2/912000+823000	Zinsen	2131	3131	14	100,00	100,00		100,00	100,00	
SU 21 / 31	Summe Erträge / Einzahlungen operative Gebarung				100,00	100,00	0,00	100,00	100,00	0,00
1/912000-710000	Öffentliche Abgaben (Ausgaben), ohne Gebühren gemäß FAG	2225	3225	24	100,00	100,00		100,00	100,00	
SU 22 / 32	Summe Aufwendungen / Auszahlungen operative Gebarung				100,00	100,00	0,00	100,00	100,00	0,00
SA 0 / SA 1	(0) Nettoergebnis (21 - 22) / (1) Geldfluss operative Gebarung (31 – 32)				0,00	0,00	0,00	0,00	0,00	0,00
SU 23	Summe Haushaltsrücklagen				0,00	0,00	0,00	0,00	0,00	0,00

1. Nachtragsvoranschlag 2021

Marktgemeinde Atzenbrugg

NVA Ergebnis- und Finanzierungsvoranschlag Detailnachweis

	MVAG	MVAG	QU	Ergebnisvoranschlag			Finanzierungsvoranschlag			
				EH	FH	VA 2021 inkl. NVA	VA 2021	1. NVA	VA 2021 inkl. NVA	VA 2021
SA00	Nettoergebnis nach Zuw./Entn. Haushaltsrücklagen (Saldo 0 +/- SU23)			0,00	0,00	0,00				
Investive Gebarung										
SU 33	Summe Einzahlungen investive Gebarung						0,00	0,00	0,00	
SU 34	Summe Auszahlungen investive Gebarung						0,00	0,00	0,00	
SA2	Saldo (2) Geldfluss aus der Investiven Gebarung (33 – 34)						0,00	0,00	0,00	
SA3	Saldo (3) Nettofinanzierungssaldo (Saldo 1 + Saldo 2)						0,00	0,00	0,00	
Finanzierungstätigkeit										
SU 35	Summe Einzahlungen aus der Finanzierungstätigkeit						0,00	0,00	0,00	
SU 36	Summe Auszahlungen aus der Finanzierungstätigkeit						0,00	0,00	0,00	
SA4	Saldo (4) Geldfluss aus der Finanzierungstätigkeit (35 – 36)						0,00	0,00	0,00	
SA5	Saldo (5) Geldfluss aus der voranschlagswirksamen Gebarung (Saldo 3 + Saldo 4)						0,00	0,00	0,00	
92	Öffentliche Abgaben									
920	Ausschließliche Gemeindeabgaben									
920000	Ausschließliche Gemeindeabgaben									
Operative Gebarung										
2/920000+830000	Grundsteuer A	2111	3111	10	29.300,00	26.000,00	3.300,00	29.300,00	26.000,00	3.300,00
2/920000+831000	Grundsteuer B	2111	3111	10	225.000,00	210.000,00	15.000,00	225.000,00	210.000,00	15.000,00
2/920000+833000	Kommunalsteuer	2111	3111	10	550.000,00	500.000,00	50.000,00	550.000,00	500.000,00	50.000,00
2/920000+837000	Lustbarkeitsabgabe	2111	3111	10	200,00	1.500,00	-1.300,00	200,00	1.500,00	-1.300,00
2/920000+838000	Hundeabgabe	2111	3111	10	7.500,00	7.500,00		7.500,00	7.500,00	
2/920000+841000	Abgaben für den Gebrauch von öffentlichen Grund und Luftraum	2111	3111	10	2.500,00	2.500,00		2.500,00	2.500,00	
2/920000+841200	Gebrauchsabgabe Einbautenträger	2111	3111	10	42.000,00	42.000,00		42.000,00	42.000,00	
2/920000+849000	Nebenansprüche (Mahngebühren etc.)	2111	3111	10	3.500,00	6.000,00	-2.500,00	3.500,00	6.000,00	-2.500,00
2/920000+850000	Aufschließungsbeiträge (gem. § 14)	2111	3111	10	392.000,00	442.000,00	-50.000,00	392.000,00	442.000,00	-50.000,00
2/920000+856000	Verwaltungsabgaben	2111	3111	10	20.000,00	20.000,00		20.000,00	20.000,00	
SU 21 / 31	Summe Erträge / Einzahlungen operative Gebarung				1.272.000,00	1.257.500,00	14.500,00	1.272.000,00	1.257.500,00	14.500,00
1/920000-691000	Ueinbringliche Forderungen	2225	3225	24	2.000,00	2.000,00		2.000,00	2.000,00	
1/920000-729000	Ueinbringliche Forderungen	2225	3225	24						
1/920000-752000	Kosten der Abgabeneinhebung	2231	3231	26	500,00	1.000,00	-500,00	500,00	1.000,00	-500,00
SU 22 / 32	Summe Aufwendungen / Auszahlungen operative Gebarung				2.500,00	3.000,00	-500,00	2.500,00	3.000,00	-500,00
SA 0 / SA 1	(0) Nettoergebnis (21 - 22) / (1) Geldfluss operative Gebarung (31 – 32)				1.269.500,00	1.254.500,00	15.000,00	1.269.500,00	1.254.500,00	15.000,00
SU 23	Summe Haushaltsrücklagen				0,00	0,00	0,00	0,00	0,00	0,00
SA00	Nettoergebnis nach Zuw./Entn. Haushaltsrücklagen (Saldo 0 +/- SU23)				1.269.500,00	1.254.500,00	15.000,00			
Investive Gebarung										
SU 33	Summe Einzahlungen investive Gebarung							0,00	0,00	0,00

1. Nachtragsvoranschlag 2021

Marktgemeinde Atzenbrugg

NVA Ergebnis- und Finanzierungsvoranschlag Detailnachweis

		MVAG			Ergebnisvoranschlag			Finanzierungsvoranschlag		
		EH	FH	QU	VA 2021 inkl. NVA	VA 2021	1. NVA	VA 2021 inkl. NVA	VA 2021	1. NVA
SU 34	Summe Auszahlungen investive Gebarung							0,00	0,00	0,00
SA2	Saldo (2) Geldfluss aus der Investiven Gebarung (33 – 34)							0,00	0,00	0,00
SA3	Saldo (3) Nettofinanzierungssaldo (Saldo 1 + Saldo 2)							1.269.500,00	1.254.500,00	15.000,00
Finanzierungstätigkeit										
SU 35	Summe Einzahlungen aus der Finanzierungstätigkeit							0,00	0,00	0,00
SU 36	Summe Auszahlungen aus der Finanzierungstätigkeit							0,00	0,00	0,00
SA4	Saldo (4) Geldfluss aus der Finanzierungstätigkeit (35 – 36)							0,00	0,00	0,00
SA5	Saldo (5) Geldfluss aus der voranschlagswirksamen Gebarung (Saldo 3 + Saldo 4)							1.269.500,00	1.254.500,00	15.000,00
921	Zwischen Ländern und Gemeinden geteilte Abgaben									
921000	Zwischen Ländern und Gemeinden geteilte Abgaben									
Operative Gebarung										
2/921000+834000	Nächtigungstaxe	2111	3111	10	1.500,00	2.500,00	-1.000,00	1.500,00	2.500,00	-1.000,00
2/921000+834100	Interessentenbeitrag	2111	3111	10		5.000,00	-5.000,00		5.000,00	-5.000,00
2/921000+861000	Interessentenbeitrag/Rückerstattung Land	2121	3121	15	4.700,00		4.700,00	4.700,00		4.700,00
SU 21 / 31	Summe Erträge / Einzahlungen operative Gebarung				6.200,00	7.500,00	-1.300,00	6.200,00	7.500,00	-1.300,00
SU 22 / 32	Summe Aufwendungen / Auszahlungen operative Gebarung				0,00	0,00	0,00	0,00	0,00	0,00
SA 0 / SA 1	(0) Nettoergebnis (21 - 22) / (1) Geldfluss operative Gebarung (31 – 32)				6.200,00	7.500,00	-1.300,00	6.200,00	7.500,00	-1.300,00
SU 23	Summe Haushaltsrücklagen				0,00	0,00	0,00	0,00	0,00	0,00
SA00	Nettoergebnis nach Zuw./Entn. Haushaltsrücklagen (Saldo 0 +/- SU23)				6.200,00	7.500,00	-1.300,00			
Investive Gebarung										
SU 33	Summe Einzahlungen investive Gebarung							0,00	0,00	0,00
SU 34	Summe Auszahlungen investive Gebarung							0,00	0,00	0,00
SA2	Saldo (2) Geldfluss aus der Investiven Gebarung (33 – 34)							0,00	0,00	0,00
SA3	Saldo (3) Nettofinanzierungssaldo (Saldo 1 + Saldo 2)							6.200,00	7.500,00	-1.300,00
Finanzierungstätigkeit										
SU 35	Summe Einzahlungen aus der Finanzierungstätigkeit							0,00	0,00	0,00
SU 36	Summe Auszahlungen aus der Finanzierungstätigkeit							0,00	0,00	0,00
SA4	Saldo (4) Geldfluss aus der Finanzierungstätigkeit (35 – 36)							0,00	0,00	0,00
SA5	Saldo (5) Geldfluss aus der voranschlagswirksamen Gebarung (Saldo 3 + Saldo 4)							6.200,00	7.500,00	-1.300,00
925	Ertragsanteile an gemeinschaftlichen Bundesabgaben									
925000	Ertragsanteile an Gem. Bundesabgaben									
Operative Gebarung										
2/925000+859400	Ertragsanteile nach Abgestuften Bevölkerungsschlüssel	2112	3112	11	2.645.000,00	2.365.000,00	280.000,00	2.645.000,00	2.365.000,00	280.000,00
SU 21 / 31	Summe Erträge / Einzahlungen operative Gebarung				2.645.000,00	2.365.000,00	280.000,00	2.645.000,00	2.365.000,00	280.000,00
SU 22 / 32	Summe Aufwendungen / Auszahlungen operative Gebarung				0,00	0,00	0,00	0,00	0,00	0,00

1. Nachtragsvoranschlag 2021

Marktgemeinde Atzenbrugg

NVA Ergebnis- und Finanzierungsvoranschlag Detailnachweis

	MVAG	MVAG	QU	Ergebnisvoranschlag			Finanzierungsvoranschlag			
				EH	FH	VA 2021 inkl. NVA	VA 2021	1. NVA	VA 2021 inkl. NVA	VA 2021
SA 0 / SA 1										
	(0) Nettoergebnis (21 - 22) / (1) Geldfluss operative Gebarung (31 – 32)			2.645.000,00	2.365.000,00	280.000,00	2.645.000,00	2.365.000,00	280.000,00	
SU 23	Summe Haushaltsrücklagen			0,00	0,00	0,00	0,00	0,00	0,00	
SA00	Nettoergebnis nach Zuw./Entn. Haushaltsrücklagen (Saldo 0 +/- SU23)			2.645.000,00	2.365.000,00	280.000,00				
Investive Gebarung										
SU 33	Summe Einzahlungen investive Gebarung						0,00	0,00	0,00	
SU 34	Summe Auszahlungen investive Gebarung						0,00	0,00	0,00	
SA2	Saldo (2) Geldfluss aus der Investiven Gebarung (33 – 34)						0,00	0,00	0,00	
SA3	Saldo (3) Nettofinanzierungssaldo (Saldo 1 + Saldo 2)						2.645.000,00	2.365.000,00	280.000,00	
Finanzierungstätigkeit										
SU 35	Summe Einzahlungen aus der Finanzierungstätigkeit						0,00	0,00	0,00	
SU 36	Summe Auszahlungen aus der Finanzierungstätigkeit						0,00	0,00	0,00	
SA4	Saldo (4) Geldfluss aus der Finanzierungstätigkeit (35 – 36)						0,00	0,00	0,00	
SA5	Saldo (5) Geldfluss aus der voranschlagswirksamen Gebarung (Saldo 3 + Saldo 4)						2.645.000,00	2.365.000,00	280.000,00	
94 Finanzaufweisungen und Zuschüsse										
940 Bedarfsaufweisungen										
940000 Bedarfsaufweisungen										
Operative Gebarung										
2/940000+861000	Bedarfsaufweisung von Länder u. Landesfonds § 21 FAG	2121	3121	15	174.000,00	174.000,00		174.000,00	174.000,00	
2/940000+871100	Kapitaltransfers aus Gemeinde-Bedarfsaufweisungsmittel	2121	3121	33	41.000,00		41.000,00	41.000,00		41.000,00
SU 21 / 31	Summe Erträge / Einzahlungen operative Gebarung				215.000,00	174.000,00	41.000,00	215.000,00	174.000,00	41.000,00
SU 22 / 32	Summe Aufwendungen / Auszahlungen operative Gebarung				0,00	0,00	0,00	0,00	0,00	0,00
SA 0 / SA 1	(0) Nettoergebnis (21 - 22) / (1) Geldfluss operative Gebarung (31 – 32)				215.000,00	174.000,00	41.000,00	215.000,00	174.000,00	41.000,00
SU 23	Summe Haushaltsrücklagen				0,00	0,00	0,00	0,00	0,00	0,00
SA00	Nettoergebnis nach Zuw./Entn. Haushaltsrücklagen (Saldo 0 +/- SU23)				215.000,00	174.000,00	41.000,00			
Investive Gebarung										
SU 33	Summe Einzahlungen investive Gebarung						0,00	0,00	0,00	
SU 34	Summe Auszahlungen investive Gebarung						0,00	0,00	0,00	
SA2	Saldo (2) Geldfluss aus der Investiven Gebarung (33 – 34)						0,00	0,00	0,00	
SA3	Saldo (3) Nettofinanzierungssaldo (Saldo 1 + Saldo 2)						215.000,00	174.000,00	41.000,00	
Finanzierungstätigkeit										
SU 35	Summe Einzahlungen aus der Finanzierungstätigkeit						0,00	0,00	0,00	
SU 36	Summe Auszahlungen aus der Finanzierungstätigkeit						0,00	0,00	0,00	
SA4	Saldo (4) Geldfluss aus der Finanzierungstätigkeit (35 – 36)						0,00	0,00	0,00	

1. Nachtragsvoranschlag 2021

NVA Ergebnis- und Finanzierungsvoranschlag Detailnachweis

Marktgemeinde Atzenbrugg

		MVAG			Ergebnisvoranschlag			Finanzierungsvoranschlag		
		EH	FH	QU	VA 2021 inkl. NVA	VA 2021	1. NVA	VA 2021 inkl. NVA	VA 2021	1. NVA
SA5	Saldo (5) Geldfluss aus der voranschlagswirksamen Gebarung (Saldo 3 + Saldo 4)							215.000,00	174.000,00	41.000,00
941	Sonstige Finanzaufweisungen nach dem FAG									
941000	Sonstige Finanzaufweisungen nach dem FAG									
Operative Gebarung										
2/941000+860000	Laufende Transferzahlungen von Bund und Bundesfonds (§24/2 FAG)	2121	3121	15	15.500,00	15.500,00		15.500,00	15.500,00	
SU 21 / 31	Summe Erträge / Einzahlungen operative Gebarung				15.500,00	15.500,00	0,00	15.500,00	15.500,00	0,00
SU 22 / 32	Summe Aufwendungen / Auszahlungen operative Gebarung				0,00	0,00	0,00	0,00	0,00	0,00
SA 0 / SA 1	(0) Nettoergebnis (21 - 22) / (1) Geldfluss operative Gebarung (31 - 32)				15.500,00	15.500,00	0,00	15.500,00	15.500,00	0,00
SU 23	Summe Haushaltsrücklagen				0,00	0,00	0,00	0,00	0,00	0,00
SA00	Nettoergebnis nach Zuw./Entn. Haushaltsrücklagen (Saldo 0 +/- SU23)				15.500,00	15.500,00	0,00			
Investive Gebarung										
SU 33	Summe Einzahlungen investive Gebarung							0,00	0,00	0,00
SU 34	Summe Auszahlungen investive Gebarung							0,00	0,00	0,00
SA2	Saldo (2) Geldfluss aus der Investiven Gebarung (33 - 34)							0,00	0,00	0,00
SA3	Saldo (3) Nettofinanzierungssaldo (Saldo 1 + Saldo 2)							15.500,00	15.500,00	0,00
Finanzierungstätigkeit										
SU 35	Summe Einzahlungen aus der Finanzierungstätigkeit							0,00	0,00	0,00
SU 36	Summe Auszahlungen aus der Finanzierungstätigkeit							0,00	0,00	0,00
SA4	Saldo (4) Geldfluss aus der Finanzierungstätigkeit (35 - 36)							0,00	0,00	0,00
SA5	Saldo (5) Geldfluss aus der voranschlagswirksamen Gebarung (Saldo 3 + Saldo 4)							15.500,00	15.500,00	0,00
947	Sonstige Zuschüsse der Länder									
947000	Sonstige Zuschüsse der Länder									
Operative Gebarung										
2/947000+861000	Transfers von Ländern - Zuschuss aus Unterstützungspaket	2121	3121	15	41.000,00		41.000,00	41.000,00		41.000,00
SU 21 / 31	Summe Erträge / Einzahlungen operative Gebarung				41.000,00	0,00	41.000,00	41.000,00	0,00	41.000,00
SU 22 / 32	Summe Aufwendungen / Auszahlungen operative Gebarung				0,00	0,00	0,00	0,00	0,00	0,00
SA 0 / SA 1	(0) Nettoergebnis (21 - 22) / (1) Geldfluss operative Gebarung (31 - 32)				41.000,00	0,00	41.000,00	41.000,00	0,00	41.000,00
SU 23	Summe Haushaltsrücklagen				0,00	0,00	0,00	0,00	0,00	0,00
SA00	Nettoergebnis nach Zuw./Entn. Haushaltsrücklagen (Saldo 0 +/- SU23)				41.000,00	0,00	41.000,00			
Investive Gebarung										
SU 33	Summe Einzahlungen investive Gebarung							0,00	0,00	0,00
SU 34	Summe Auszahlungen investive Gebarung							0,00	0,00	0,00
SA2	Saldo (2) Geldfluss aus der Investiven Gebarung (33 - 34)							0,00	0,00	0,00
SA3	Saldo (3) Nettofinanzierungssaldo (Saldo 1 + Saldo 2)							41.000,00	0,00	41.000,00

1. Nachtragsvoranschlag 2021

Marktgemeinde Atzenbrugg

NVA Ergebnis- und Finanzierungsvoranschlag Detailnachweis

		MVAG	MVAG	QU	Ergebnisvoranschlag			Finanzierungsvoranschlag		
		EH	FH		VA 2021 inkl. NVA	VA 2021	1. NVA	VA 2021 inkl. NVA	VA 2021	1. NVA
Finanzierungstätigkeit										
SU 35	Summe Einzahlungen aus der Finanzierungstätigkeit							0,00	0,00	0,00
SU 36	Summe Auszahlungen aus der Finanzierungstätigkeit							0,00	0,00	0,00
SA4	Saldo (4) Geldfluss aus der Finanzierungstätigkeit (35 – 36)							0,00	0,00	0,00
SA5	Saldo (5) Geldfluss aus der voranschlagswirksamen Gebarung (Saldo 3 + Saldo 4)							41.000,00	0,00	41.000,00
98 Haushaltsausgleich										
981 Haushaltsausgleich durch Rücklagen										
981000 Haushaltsausgleich durch Rücklagen										
Operative Gebarung										
2/981000+829911	Sonstige Erträge - Zuführung an Projekten	2116	3116	18	5.000,00		5.000,00	5.000,00		5.000,00
SU 21 / 31	Summe Erträge / Einzahlungen operative Gebarung				5.000,00	0,00	5.000,00	5.000,00	0,00	5.000,00
1/981000-729910	Sonstige Aufwendungen - Zuführung an Projekten	2225	3225	24	1.256.300,00	562.200,00	694.100,00	1.256.300,00	562.200,00	694.100,00
SU 22 / 32	Summe Aufwendungen / Auszahlungen operative Gebarung				1.256.300,00	562.200,00	694.100,00	1.256.300,00	562.200,00	694.100,00
SA 0 / SA 1	(0) Nettoergebnis (21 - 22) / (1) Geldfluss operative Gebarung (31 – 32)				-1.251.300,00	-562.200,00	-689.100,00	-1.251.300,00	-562.200,00	-689.100,00
SU 23	Summe Haushaltsrücklagen				0,00	0,00	0,00	0,00	0,00	0,00
SA00	Nettoergebnis nach Zuw./Entn. Haushaltsrücklagen (Saldo 0 +/- SU23)				-1.251.300,00	-562.200,00	-689.100,00			
Investive Gebarung										
SU 33	Summe Einzahlungen investive Gebarung							0,00	0,00	0,00
SU 34	Summe Auszahlungen investive Gebarung							0,00	0,00	0,00
SA2	Saldo (2) Geldfluss aus der Investiven Gebarung (33 – 34)							0,00	0,00	0,00
SA3	Saldo (3) Nettofinanzierungssaldo (Saldo 1 + Saldo 2)							-1.251.300,00	-562.200,00	-689.100,00
Finanzierungstätigkeit										
SU 35	Summe Einzahlungen aus der Finanzierungstätigkeit							0,00	0,00	0,00
SU 36	Summe Auszahlungen aus der Finanzierungstätigkeit							0,00	0,00	0,00
SA4	Saldo (4) Geldfluss aus der Finanzierungstätigkeit (35 – 36)							0,00	0,00	0,00
SA5	Saldo (5) Geldfluss aus der voranschlagswirksamen Gebarung (Saldo 3 + Saldo 4)							-1.251.300,00	-562.200,00	-689.100,00

Personaldaten iSd ÖStp (Anlage 4)

Gruppe 1 - gesamt	Dienstverhältnis zu Gemeinde, dienstleistend in einer Dienststelle, bezahlt aus dem Budget		Personalaufwendungen, Aktive, betriebsmäßige Darstellung exklusive Ausgliederungen				
	Köpfe	VBÄ	davon melden Gemeinden optional				gesamt
Bezüge (L und G: Unterklasse 50-55)			Nebengebühren (L und G: Gruppen 564-569)	Dienstgeberbeiträge (L und G: Unterklasse 58)	Weitere Aufwendungen	Kontenklasse 5	
BeamtInnen							
Vertragsbedienstete	26,0	18,5					
KV-Bedienstete (Kollektivvertrag)							
Summe	26,0	18,5					
darunter (Teilmengen der Gruppe 1)							
MusikschullehrerInnen							
KindergärtnerInnen und							
Bedienstete nicht-ausgliederter Krankenanstalten							
Gruppe 1a - Ausbildungsverhältnisse (insb. Lehrlinge)							

Gruppe 2 - gesamt	Dienstverhältnis zur Gemeinde, dienstleistend bei sonstigem Rechtsträger, bezahlt aus dem Budget		Personalaufwendungen, Aktive, Ausgliederter				
	Köpfe	VBÄ	davon melden Gemeinden optional				gesamt
Bezüge (L und G: Unterklasse 50-55)			Nebengebühren (L und G: Gruppen 564-569)	Dienstgeberbeiträge (L und G: Unterklasse 58)	Weitere Aufwendungen	Kontenklasse 5	
BeamtInnen							
Vertragsbedienstete							
Summe	0,0	0,0					

1. Nachtragsvoranschlag 2021

Marktgemeinde Atzenbrugg

BeamtInnen-PensionistInnen zum 31.12.2021			
	Anzahl	Ø-Pensionshöhe /Mt. ¹⁾	
RuhegenussbezieherInnen			
Hinterbliebene ²⁾			
Neue RuhegenussbezieherInnen im Bezugsjahr 2021			
	Anzahl	Ø-Pensionsantrittsalter	Ø-Pensionshöhe /Mt. ¹⁾
Alterspension ³⁾			
Dienstunfähigkeit ⁴⁾			
vorzeitige Pensionierung mit Abschlag ⁵⁾			
vorzeitige Pensionierung ohne Abschlag ⁶⁾			
Pensionierungen gesamt	0,0	0,0	0,0
1) Durchschnittspension im Dezember laut Personalstatistik-Festlegungen ohne Sonderzahlungen, ohne Pflegegeld und ohne sonstige Transferleistungen; brutto 2) Witwen-, Witwer-, Waisenversorgungsbezüge und vergleichbare Leistungen 3) Ruhebezüge aufgrund einer Ruhestandsversetzung durch Erklärung iSd § 15 iVm § 236c Abs. 1 BDG 1979, eines Übertritts in den Ruhestand oder einer vergleichbaren Regelung 4) Ruhebezüge aufgrund einer Ruhestandsversetzung wegen dauernder Dienstunfähigkeit 5) Ruhebezüge aufgrund einer Ruhestandsversetzung vor dem Mindestalter für eine Ruhestandsversetzung durch Erklärung iSd Z 3, die eine Minderung der Bemessungsgrundlage bewirkt (z.B. § 207n BDG 1979) 6) Ruhebezüge aufgrund einer Ruhestandsversetzung vor dem Mindestalter für eine Ruhestandsversetzung durch Erklärung iSd Z 3, die keine Minderung der Bemessungsgrundlage bewirkt (z.B. § 207n BDG 1979)			
Pensionsausgaben für das Bezugsjahr 2021			
Summe	16.400,00		

Nachweis über Transferzahlungen (Anlage 6a)

1. Nachtragsvoranschlag 2021

Marktgemeinde Atzenbrugg

Nachweis über Transferzahlungen (Anlage 6a)

Haushaltskonto	Bezeichnung Ansatz	Bezeichnung Post	Summe Einzahlungen	Summe Auszahlungen
Transferzahlungen von/an Bund, Bundesfonds, Bundeskammern				
Gesamtsumme Transferzahlungen von/an Bund, Bundesfonds, Bundeskammern			2.645.100,00	0,00
Summe Kapitaltransfers			0,00	0,00
Summe Laufende Transfers			2.645.100,00	0,00
2/021000+816000	Statistisches Amt	Ersatz für Statistische Erhebungen	100,00	
2/925000+859400	Ertragsanteile an Gem. Bundesabgaben	Ertragsanteile nach Abgestuften Bevölkerungsschlüssel	2.645.000,00	
Transferzahlungen von/an Länder, Landesfonds, Landesammern				
Gesamtsumme Transferzahlungen von/an Länder, Landesfonds, Landesammern			49.800,00	489.100,00
Summe Kapitaltransfers			0,00	0,00
Summe Laufende Transfers			49.800,00	489.100,00
2/240000+861000	Kindergarten Heiligeneich	Zinsenzuschuss des Landes	43.900,00	
2/900000+816200	Finanzwirtschaft	Einhebungsvergütung Fremdenverkehrsabgabe u.Seuchenabg.	1.400,00	
6/710000+871000	Land- und Forstwirtschaft	Kapitaltransfers aus Gemeinde-Bedarfszuweisungsmittel	4.500,00	
1/419000-751000	Sonstige Einrichtungen und Maßnahmen	Wohnsitzgemeindebeitrag - SHG		5.300,00
1/419000-751100	Sonstige Einrichtungen und Maßnahmen	Sozialhilfeumlage		411.000,00
1/439000-751000	Sonstige Einrichtungen und Maßnahmen	Jugendwohlfahrtsumlage		62.000,00
1/510000-751000	Medizinische Bereichsversorgung	Beitrag an Pensionsverband		10.800,00
Transferzahlungen von/an Gemeinden, Gemeindeverbände, Gemeindefonds				
Gesamtsumme Transferzahlungen von/an Gemeinden, Gemeindeverbände, Gemeindefonds			0,00	1.069.400,00
Summe Kapitaltransfers			0,00	0,00
Summe Laufende Transfers			0,00	1.069.400,00
1/022000-729000	Standesamt	Standesamtsbeitrag (Führungsgemeinde)		14.600,00
1/212000-752000	Neue Mittelschule	Schulumlage NMS-Gemeinde Atzenbrugg		134.000,00
1/212000-752100	Neue Mittelschule	Schulumlagen NMS-Gemeinde Tulln		5.700,00
1/213000-752000	Sonderschulen	Schulumlagen Sonderschulen		22.000,00
1/214000-752000	Polytechnische Schulen	Schulumlagen Polytechnische Schulen		20.000,00
1/215000-752000	Allgemeinbildende Höhere Schulen	Investitionsbeitrag		1.900,00
1/562000-752000	Sprengelbeiträge	Sprengelbeitrag NÖKAS (Zweckaufwand)		826.000,00
1/631000-752000	Konkurrenzwässer	Beiträge an Wasserverbände		45.200,00
Transferzahlungen von/an Sozialversicherungsträger				
Gesamtsumme Transferzahlungen von/an Sozialversicherungsträger			0,00	0,00
Summe Kapitaltransfers			0,00	0,00
Summe Laufende Transfers			0,00	0,00

1. Nachtragsvoranschlag 2021

Marktgemeinde Atzenbrugg

Nachweis über Transferzahlungen (Anlage 6a)

Haushaltskonto	Bezeichnung Ansatz	Bezeichnung Post	Summe Einzahlungen	Summe Auszahlungen
Transferzahlungen von/an sonst. Träger des öffentlichen Rechts				
	Gesamtsumme Transferzahlungen von/an sonst. Träger des öffentlichen Rechts		0,00	0,00
	Summe Kapitaltransfers		0,00	0,00
	Summe Laufende Transfers		0,00	0,00
	Gesamtsumme		2.694.900,00	1.558.500,00

Nachweis über Haushaltsrücklagen und
Zahlungsmittelreserven (Anlage 6b)

1. Nachtragsvoranschlag 2021

Nachweis über Haushaltsrücklagen und Zahlungsmittelreserven (Anlage 6b)

Marktgemeinde Atzenbrugg

Haushaltsrücklagen Nr.	Verwendungszweck	Rücklagenstand			Rücklagenstand 31.12.2021	Zahlungsmittelreserven	
		31.12.2020	Zuführungen	Entnahmen		Stand aktuell	Konto-/Sparbuchnummer
8/9990934/00005	Ortskapelle Trasdorf "Zur Hl. Anna"	11.200,00	100,00	1.000,00	10.300,00	10.448,07	ZW 71 294071 AT98 3228 6000 0020 1947
Gesamtsummen		11.200,00	100,00	1.000,00	10.300,00	10.448,07	

Einzelnachweis über Finanzschulden und Schuldendienst
(Anlage 6c)

Kontonummer Darlehensnr.	Ansatz	Darlehensgeber/Sitz des Gläubigers Aktenzahl	Verwendungszweck Genehmigungsdatum/-vermerk	Beschluss- Datum	Zinssatz	Währung	Laufzeit
1. Darlehen für Investitionszwecke (Dfl)							
1.1. ... von Trägern des öffentlichen Rechts							
1.1.1. ... von Bund, Bundesfonds, Bundeskammern							
1671 1	851000	Bank Austria/AT 410305494	Kanalbau BA 04 /7102800200000		3,000%	EUR	01.01.1992 - 31.12.2030
1672 1	851000	Kommunalkredit Austria AG/AT 102241	Kanalbau BA 05 /7102900200000		2,000%	EUR	01.01.1992 - 31.12.2032
1.1.2. ... von Ländern, Landesfonds, Landesammern							
1667 3	851000	Die Erste Bank/AT 22311451901	Kanalbau ABA 06 /7003100200000		1,500%	EUR	01.01.1995 - 31.12.2020
1668 1	853000	HYPO NOE Landesbank für Niederösterreich und Wien AC 7-320210-008	Ärztezentrum /7101000200000		0,500%	EUR	01.01.1978 - 31.12.2027
1672 2	851000	Kommunalkredit Austria AG/AT 102242	Kanalbau BA 05		2,000%	EUR	01.01.1992 - 31.12.2022
2336 1	851800	NÖ Landesregierung/AT NÖ LR (WWF) 60025136	ABA BA08 Div. Ortsnetzerweiterung		1,000%	EUR	01.01.2003 - 31.12.2033
2336 2	851800	NÖ Landesregierung/AT NÖ LR (WWF) 602521583	ABA BA14 Ortsnetzerweiterung KG Trasdorf-Heiligene		1,000%	EUR	01.01.2011 - 31.12.2039
2336 3	851800	NÖ Landesregierung/AT NÖ LR (WWF) 602526720	ABA BA16, Erweiterung Atzenbrugg - Florianiweg	29.06.2015	1,000%	EUR	01.01.2015 - 31.12.2040
1.1.3. ... von Gemeinden, Gemeindeverbänden, Gemeindefonds							
1.1.4. ... von Sozialversicherungsträgern							
1.1.5. ... von sonstigen Trägern des öffentlichen Rechts							
1.2. ... von Beteiligungen der Gebietskörperschaft (ohne Finanzunternehmungen)							
1.3. ... von Unternehmen (ohne Beteiligungen und ohne Finanzunternehmungen)							
1.4. ... von Finanzunternehmen							
1.4.1. ... von Finanzunternehmen im Inland							
1665 1	850000	Die Erste Bank/AT 22311451907	WVA Heiligeneich /7001800200000		0,000%	EUR	01.01.1997 - 31.12.2022

1. Nachtragsvoranschlag 2021

Einzelnachweis über Finanzschulden und Schuldendienst (Anlage 6c)

Marktgemeinde Atzenbrugg

Kontonummer Darlehensnr.	Darlehenshöhe Gesamt	Buchwert 31.12.2020	Zugang	Tilgung	Zinsen	Summe Schuldendienst	Schuldendienst- ersätze	Buchwert 31.12.2021	Netto Schuldendienst
1671 1	99.815,52	41.100,00		3.600,00	1.200,00	4.800,00		37.500,00	4.800,00
1672 1	716.687,47	303.500,00		22.600,00	6.000,00	28.600,00		280.900,00	28.600,00
1667 3	167.147,52								
1668 1	200.213,66	30.000,00		4.700,00	100,00	4.800,00		25.300,00	4.800,00
1672 2	187.583,05	18.700,00		9.300,00	400,00	9.700,00		9.400,00	9.700,00
2336 1	68.600,00	89.600,00						89.600,00	
2336 2	3.000,00	18.900,00						18.900,00	
2336 3	3.000,00	29.100,00						29.100,00	
1665 1	113.660,31	11.800,00		5.900,00	100,00	6.000,00		5.900,00	6.000,00

1. Nachtragsvoranschlag 2021

Marktgemeinde Atzenbrugg

Einzelnachweis über Finanzschulden und Schuldendienst (Anlage 6c)

Kontonummer Darlehensnr.	Ansatz	Darlehensgeber/Sitz des Gläubigers Aktenzahl	Verwendungszweck Genehmigungsdatum/-vermerk	Beschluss-Datum	Zinssatz	Währung	Laufzeit
1666 2	850000	Raiffeisenkasse Heiligeneich eGen/AT 20.004.354	WVA Trasdorf /7002800200000		1,450%	EUR	01.11.1996 - 31.12.2022
1666 4	850000	Raiffeisenkasse Heiligeneich eGen/AT 9-20.004.354	WVA Heiligeneich /7003500200000		1,450%	EUR	01.01.1996 - 31.12.2022
1666 7	850000	Raiffeisenkasse Heiligeneich eGen/AT 11-20 004354	WVA Atzenbrugg /7101700200000		1,450%	EUR	01.10.1997 - 31.12.2022
1666 9	850000	Raiffeisenkasse Heiligeneich eGen/AT 8-20.004.354	WVA Heiligeneich /7103100200000		1,450%	EUR	01.01.1996 - 30.06.2022
1666 11	851000	Raiffeisenkasse Heiligeneich eGen/AT 15-20.004.354	ABA BA 07		1,450%	EUR	01.01.2001 - 31.12.2026
1666 14	851000	Raiffeisenkasse Heiligeneich eGen/AT 14-20.004.354	ABA Atzenbrugg BA 07		1,450%	EUR	01.01.2000 - 31.12.2026
1667 6	851000	Die Erste Bank/AT 22311451904	Kanalbau BA 06 /7101500200000		0,000%	EUR	01.01.1996 - 31.12.2020
1667 7	850000	Die Erste Bank/AT 22311451906	WVA Trasdorf /7102300200000		0,000%	EUR	01.01.1997 - 31.12.2021
1667 9	611000	Die Erste Bank/AT 22311451909	Straßenbau und -beleuchtung		0,550%	EUR	01.01.2010 - 31.12.2025
1667 10	851000	Die Erste Bank/AT 22311451913	Kanalsanierung		0,550%	EUR	01.01.2010 - 31.12.2025
1667 11	850000	Die Erste Bank/AT 22311451915	WVA-Erweiterungen		0,550%	EUR	01.01.2010 - 31.12.2035
1667 12	851000	Die Erste Bank/AT 22311451914	ABA-Erweiterungen		0,550%	EUR	01.01.2010 - 31.12.2035
1667 13	240000	Die Erste Bank/AT AT78 2011 1223 1145 1917	Kindergarten Erweiterung /keine erforderlich	07.03.2017	0,710%	EUR	01.06.2017 - 31.05.2032
1667 14	851000	Die Erste Bank/AT AT082011122311451916	Transportleitung und Hauptpumpwerk, ABA Transportleitung - BA 18 /keine erforderlich	07.03.2017	0,840%	EUR	01.07.2017 - 31.12.2042
1667 15	820000	Die Erste Bank/AT AT51 2011 1223 1145 1918	Bau- und Wirtschaftshof 23.10.2019/NÖ Landesregierung	17.07.2019	0,420%	EUR	01.10.2019 - 30.09.2034
1668 3	851000	HYPO NOE Landesbank für Niederösterreich und Wien AG AT82 5300 0004 6627 9501	Transportleitung und Hauptpumpwerk, ABA Hauptpumpwerk BA 19	10.10.2017	0,690%	EUR	01.10.2017 - 30.09.2042

1. Nachtragsvoranschlag 2021

Marktgemeinde Atzenbrugg

Einzelnachweis über Finanzschulden und Schuldendienst (Anlage 6c)

Kontonummer Darlehensnr.	Darlehenshöhe Gesamt	Buchwert 31.12.2020	Zugang	Tilgung	Zinsen	Summe Schuldendienst	Schuldendienst- ersätze	Buchwert 31.12.2021	Netto Schuldendienst
1666 2	87.207,40	9.300,00		6.100,00	100,00	6.200,00		3.200,00	6.200,00
1666 4	72.672,83	7.500,00		4.900,00	100,00	5.000,00		2.600,00	5.000,00
1666 7	225.285,79	29.500,00		14.400,00	600,00	15.000,00		15.100,00	15.000,00
1666 9	181.682,09	18.700,00		12.300,00	300,00	12.600,00		6.400,00	12.600,00
1666 11	290.691,34	106.500,00		15.500,00	2.000,00	17.500,00		91.000,00	17.500,00
1666 14	218.018,50	69.000,00		12.400,00	1.300,00	13.700,00		56.600,00	13.700,00
1667 6	472.373,42								
1667 7	218.018,50	11.100,00		11.100,00	100,00	11.200,00			11.200,00
1667 9	40.000,00	13.900,00		2.700,00	100,00	2.800,00		11.200,00	2.800,00
1667 10	25.000,00	8.700,00		1.700,00	100,00	1.800,00		7.000,00	1.800,00
1667 11	84.000,00	52.500,00		3.300,00	300,00	3.600,00		49.200,00	3.600,00
1667 12	293.000,00	183.200,00		11.700,00	1.000,00	12.700,00		171.500,00	12.700,00
1667 13	700.000,00	567.600,00		45.500,00	4.000,00	49.500,00	43.900,00	522.100,00	5.600,00
1667 14	1.000.000,00	896.100,00		37.200,00	7.600,00	44.800,00		858.900,00	44.800,00
1667 15	350.000,00	326.700,00		23.300,00	1.400,00	24.700,00	1.400,00	303.400,00	23.300,00
1668 3	1.000.000,00	888.100,00		37.400,00	6.200,00	43.600,00		850.700,00	43.600,00

1. Nachtragsvoranschlag 2021

Marktgemeinde Atzenbrugg

Einzelnachweis über Finanzschulden und Schuldendienst (Anlage 6c)

Kontonummer Darlehensnr.	Ansatz	Darlehensgeber/Sitz des Gläubigers Aktenzahl	Verwendungszweck Genehmigungsdatum/-vermerk	Beschluss-Datum	Zinssatz	Währung	Laufzeit
1674 3	853000	Raiffeisenkasse Heiligeneich/AT 16-20.004.354	Sanierung Ärztezentrum		1,450%	EUR	01.01.2001 - 31.12.2021
1674 4	853000	Raiffeisenkasse Heiligeneich/AT 17-20.004.354	Sanierung Ärztezentrum		1,450%	EUR	01.01.2001 - 31.12.2021
1674 5	851000	Raiffeisenkasse Heiligeneich/AT 3-20.004.354	ABA BA 06		1,450%	EUR	01.01.1999 - 31.12.2024
1674 9	851000	Raiffeisenkasse Heiligeneich/AT 19-20.004.354	ABA Atzenbrugg BA 08 Hütteld.		1,450%	EUR	01.01.2003 - 31.12.2028
1674 11	850000	Raiffeisenkasse Heiligeneich/AT 27-20.004.354	WVA BA 05 Moosbierbaum		1,450%	EUR	01.01.2003 - 31.12.2028
1674 12	851000	Raiffeisenkasse Heiligeneich/AT 18-20.004.354	ABA Atzenbrugg BA 07		1,450%	EUR	01.01.2002 - 31.12.2026
1674 13	851000	Raiffeisenkasse Heiligeneich/AT 29-20.004.354	ABA BA 08 Hütteldorf, Watzendorf	02.07.2003	1,450%	EUR	01.01.2003 - 31.12.2028
1674 14	850000	Raiffeisenkasse Heiligeneich/AT 28-20.004.354	Erweiterung WVA	02.07.2003	1,450%	EUR	01.01.2003 - 31.12.2028
1674 15	851000	Raiffeisenkasse Heiligeneich/AT 31-20.004.354	Erweiterung Kanal	02.07.2003	1,450%	EUR	01.01.2004 - 31.12.2028
1674 16	851000	Raiffeisenkasse Heiligeneich/AT 30-20.004.354	Adaptierung Kläranlage	02.07.2003	1,450%	EUR	01.01.2003 - 31.12.2028
1674 17	850000	Raiffeisenkasse Heiligeneich/AT 10-20.004.354	WVA Moosbierbaum BA 06	26.06.2001	1,450%	EUR	01.01.2002 - 31.12.2027
1674 18	851000	Raiffeisenkasse Heiligeneich/AT 34-20.004.354	ABA Weinzierl BAO7		1,450%	EUR	01.01.2004 - 31.12.2029
1674 19	850000	Raiffeisenkasse Heiligeneich/AT 12-20.004.354	WVA Atzenbrugg BA03		1,450%	EUR	01.01.1998 - 31.12.2023
1674 20	850000	Raiffeisenkasse Heiligeneich/AT 33-20.004.354	WVA Hütteldorf, BA 05		1,450%	EUR	01.01.2004 - 31.12.2029
1674 21	851000	Raiffeisenkasse Heiligeneich/AT 35-20.004.354	ABA Erweiterung		1,450%	EUR	01.01.2004 - 31.12.2029
1674 31	029000	Raiffeisenkasse Heiligeneich/AT 41-20.004.354	Rathausumbau		1,450%	EUR	01.01.2008 - 31.12.2023
1674 32	851000	Raiffeisenkasse Heiligeneich/AT AT84 3228 6042 2000 4354	Pumpwerk und Transportleitung 08.09.2016/NÖ Landesregierung		0,980%	EUR	01.01.2016 - 01.01.2041

1. Nachtragsvoranschlag 2021

Marktgemeinde Atzenbrugg

Einzelnachweis über Finanzschulden und Schuldendienst (Anlage 6c)

Kontonummer Darlehensnr.	Darlehenshöhe Gesamt	Buchwert 31.12.2020	Zugang	Tilgung	Zinsen	Summe Schuldendienst	Schuldendienst- ersätze	Buchwert 31.12.2021	Netto Schuldendienst
1674 3	187.859,28								
1674 4	31.394,66	2.500,00		2.500,00	100,00	2.600,00			2.600,00
1674 5	44.766,47	10.900,00		2.500,00	200,00	2.700,00		8.400,00	2.700,00
1674 9	109.000,00	41.900,00		4.800,00	600,00	5.400,00		37.100,00	5.400,00
1674 11	202.900,00	73.100,00		9.000,00	1.300,00	10.300,00		64.100,00	10.300,00
1674 12	424.409,35	155.100,00		22.600,00	3.200,00	25.800,00		132.500,00	25.800,00
1674 13	560.000,00	222.400,00		25.200,00	4.700,00	29.900,00		197.200,00	29.900,00
1674 14	50.000,00	19.700,00		2.300,00	300,00	2.600,00		17.400,00	2.600,00
1674 15	40.000,00	15.900,00		1.800,00	200,00	2.000,00		14.100,00	2.000,00
1674 16	70.000,00	27.800,00		3.200,00	800,00	4.000,00		24.600,00	4.000,00
1674 17	130.811,10	53.000,00		6.600,00	900,00	7.500,00		46.400,00	7.500,00
1674 18	210.000,00	90.200,00		9.100,00	1.400,00	10.500,00		81.100,00	10.500,00
1674 19	175.868,26	39.300,00		10.600,00	700,00	11.300,00		28.700,00	11.300,00
1674 20	72.700,00	31.200,00		3.100,00	500,00	3.600,00		28.100,00	3.600,00
1674 21	35.000,00	15.100,00		1.600,00	300,00	1.900,00		13.500,00	1.900,00
1674 31	100.000,00	26.700,00		8.400,00	800,00	9.200,00	300,00	18.300,00	8.900,00
1674 32	900.000,00	770.000,00		33.200,00	7.600,00	40.800,00		736.800,00	40.800,00

Kontonummer Darlehensnr.	Ansatz	Darlehensgeber/Sitz des Gläubigers Aktenzahl	Verwendungszweck Genehmigungsdatum/-vermerk	Beschluss- Datum	Zinssatz	Währung	Laufzeit
1901 44	612000	Bank/AT NEU	Straßenbau - Erweiterung 2020 /NÖ Landesregierung		0,550%	EUR	01.11.2020 - 31.10.2035
1901 45	240010	Bank/AT Neu	Kindergarten Atzenbrugg /keine erforderlich		0,700%	EUR	01.01.2021 - 31.12.2036
2938 1	029000	BAWAG-PSK./AT 00540-0240-057	Rathaus		0,288%	EUR	01.01.2009 - 31.12.2024
2938 2	850000	BAWAG-PSK./AT 00540-024-065	WVA Erweiterung		0,288%	EUR	01.01.2009 - 31.12.2024
2938 3	852000	BAWAG-PSK./AT 00540-0024-081	Erweiterung Gemeindesammelzentrum		0,288%	EUR	01.01.2009 - 31.12.2024
2938 4	851000	BAWAG-PSK./AT 00540-0024-073	ABA-Erweiterungen		0,288%	EUR	01.01.2009 - 31.12.2024
2938 5	029000	BAWAG-PSK./AT 0540-029-008	Rathausumbau		0,288%	EUR	01.01.2009 - 31.12.2024
2938 6	851000	BAWAG-PSK./AT 00540-028-990	Kanalsanierung		0,288%	EUR	01.01.2009 - 31.12.2024

1.4.2. ... von Finanzunternehmen im Ausland

1.5. ... von Sonstigen

Zwischensumme**2. Finanzschulden für den laufenden Aufwand**

2.1. ... von Trägern des öffentlichen Rechts

2.1.1. ... von Bund, Bundesfonds, Bundeskammern

2.1.2. ... von Ländern, Landesfonds, Landeskammern

2.1.3. ... von Gemeinden, Gemeindeverbänden, Gemeindefonds

2.1.4. ... von Sozialversicherungsträgern

2.1.5. ... von sonstigen Trägern des öffentlichen Rechts

2.2. ... von Beteiligungen der Gebietskörperschaft (ohne Finanzunternehmungen)

2.3. ... von Unternehmen (ohne Beteiligungen und ohne Finanzunternehmungen)

2.4. ... von Finanzunternehmen

1. Nachtragsvoranschlag 2021

Einzelnachweis über Finanzschulden und Schuldendienst (Anlage 6c)

Marktgemeinde Atzenbrugg

Kontonummer Darlehensnr.	Darlehenshöhe Gesamt	Buchwert 31.12.2020	Zugang	Tilgung	Zinsen	Summe Schuldendienst	Schuldendienst- ersätze	Buchwert 31.12.2021	Netto Schuldendienst
1901 44	200.000,00	200.000,00						200.000,00	
1901 45	1.000.000,00								
2938 1	100.000,00	28.200,00		7.000,00	200,00	7.200,00	100,00	21.200,00	7.100,00
2938 2	15.000,00	4.200,00		1.000,00	100,00	1.100,00		3.200,00	1.100,00
2938 3	25.000,00	7.100,00		1.800,00	100,00	1.900,00		5.300,00	1.900,00
2938 4	25.000,00	7.100,00		1.800,00	100,00	1.900,00		5.300,00	1.900,00
2938 5	300.000,00	80.000,00		20.000,00	500,00	20.500,00	300,00	60.000,00	20.200,00
2938 6	50.000,00	13.400,00		3.400,00	100,00	3.500,00		10.000,00	3.500,00
		5.665.900,00	0,00	467.100,00	57.700,00	524.800,00	46.000,00	5.198.800,00	478.800,00

Kontonummer Darlehensnr.	Ansatz	Darlehensgeber/Sitz des Gläubigers Aktenzahl	Verwendungszweck Genehmigungsdatum/-vermerk	Beschluss- Datum	Zinssatz	Währung	Laufzeit
2.4.1.		... von Finanzunternehmen im Inland					
2.4.2.		... von Finanzunternehmen im Ausland					
2.5.		... von Sonstigen					

Zwischensumme

SUMME (1 und 2)

Davon ohne A85-89

Davon A85-89

1. Nachtragsvoranschlag 2021

Einzelnachweis über Finanzschulden und Schuldendienst (Anlage 6c)

Marktgemeinde Atzenbrugg

Kontonummer Darlehensnr.	Darlehenshöhe Gesamt	Buchwert 31.12.2020	Zugang	Tilgung	Zinsen	Summe Schuldendienst	Schuldendienst- ersätze	Buchwert 31.12.2021	Netto Schuldendienst
		0,00	0,00	0,00	0,00	0,00	0,00	0,00	0,00
		5.665.900,00	0,00	467.100,00	57.700,00	524.800,00	46.000,00	5.198.800,00	478.800,00
		1.243.100,00	0,00	106.900,00	7.000,00	113.900,00	46.000,00	1.136.200,00	67.900,00
		4.422.800,00	0,00	360.200,00	50.700,00	410.900,00	0,00	4.062.600,00	410.900,00

Nachweis über hausinterne Vergütungen (Anlage 6f)

1. Nachtragsvoranschlag 2021

Marktgemeinde Atzenbrugg

Nachweis über haushaltinterne Vergütungen (Anlage 6f)

Gruppenebene	Erträge	Aufwendungen
0 Vertretungskörper und allgemeine Verwaltung	5.000,00	16.000,00
1 Öffentliche Ordnung und Sicherheit	0,00	2.700,00
2 Unterricht, Erziehung, Sport und Wissenschaft	0,00	17.500,00
3 Kunst, Kultur und Kultus	0,00	31.300,00
4 Soziale Wohlfahrt und Wohnbauförderung	0,00	0,00
5 Gesundheit	0,00	9.300,00
6 Straßen- und Wasserbau, Verkehr	0,00	9.100,00
7 Wirtschaftsförderung	0,00	3.200,00
8 Dienstleistungen	165.300,00	81.200,00
9 Finanzwirtschaft	0,00	0,00
Summe	170.300,00	170.300,00

MFP - Ergebnishaushalt Gesamt 1. und 2. Ebene
- interne Vergütungen enthalten

1. Nachtragsvoranschlag 2021 (Plan 2022 - 2025)

Marktgemeinde Atzenbrugg

MFP - Ergebnishaushalt Gesamt 1. und 2. Ebene - interne Vergütungen enthalten

MVAG	Mittelverwendungs- und aufbringungsgruppen (1. und 2. Ebene)	VA 2021 inkl. NVA	Plan 2022	Plan 2023	Plan 2024	Plan 2025
211	Erträge aus der operativen Verwaltungstätigkeit	6.909.900,00	5.679.100,00	5.763.800,00	5.383.600,00	5.206.100,00
2111	Erträge aus eigenen Abgaben	1.273.500,00	1.073.700,00	1.084.200,00	958.000,00	950.500,00
2112	Erträge aus Ertragsanteilen	2.645.000,00	2.365.000,00	2.366.000,00	2.367.000,00	2.368.000,00
2113	Erträge aus Gebühren	1.161.400,00	1.155.400,00	1.157.400,00	1.159.400,00	1.161.400,00
2114	Erträge aus Leistungen	65.100,00	56.600,00	63.600,00	63.600,00	65.600,00
2115	Erträge aus Besitz und wirtschaftlicher Tätigkeit	103.400,00	110.900,00	111.000,00	111.000,00	111.000,00
2116	Erträge aus Veräußerung und sonstige Erträge	1.635.700,00	917.500,00	981.600,00	724.600,00	549.600,00
2117	Nicht finanzierungswirksame operative Erträge	25.800,00				
212	Erträge aus Transfers	893.500,00	643.700,00	610.400,00	597.600,00	519.400,00
2121	Transferertrag von Trägern des öffentlichen Rechts	679.000,00	433.400,00	402.900,00	390.700,00	313.200,00
2122	Transferertrag von Beteiligungen					
2123	Transferertrag von Unternehmen (mit Finanzunternehmen)					
2124	Transferertrag von Haushalten und Organisationen ohne Erwerbscharakter	6.500,00	8.000,00	8.000,00	8.000,00	8.000,00
2125	Transferertrag vom Ausland					
2126	Investitions- und Tilgungszuschüsse zwischen Unternehmungen und Betrieben der Gebietskörperschaft und der Gebietskörperschaft					
2127	Nicht finanzierungswirksamer Transferertrag	208.000,00	202.300,00	199.500,00	198.900,00	198.200,00
213	Finanzerträge	200,00	200,00	200,00	200,00	200,00
2131	Erträge aus Zinsen	200,00	200,00	200,00	200,00	200,00
2132	Erträge aus Zinsen aus derivativen Finanzinstrumenten ohne Grundgeschäft					
2133	Erträge aus Gewinnentnahmen von marktbestimmten Betrieben					
2134	Sonstige Finanzerträge					
2135	Erträge aus Dividenden/Gewinnausschüttungen					
2136	Sonstige nicht finanzierungswirksame Finanzerträge					
21	Summe Erträge	7.803.600,00	6.323.000,00	6.374.400,00	5.981.400,00	5.725.700,00
221	Personalaufwand	875.800,00	855.000,00	909.900,00	927.300,00	899.800,00
2211	Personalaufwand (Bezüge, Nebengeb., Mehrleistungen)	682.400,00	678.200,00	732.300,00	749.200,00	721.100,00
2212	Gesetzlicher und freiwilliger Sozialaufwand	184.900,00	176.800,00	177.600,00	178.100,00	178.700,00
2213	Sonstiger Personalaufwand					
2214	Nicht finanzierungswirksamer Personalaufwand	8.500,00				
222	Sachaufwand (ohne Transferaufwand)	4.425.300,00	3.251.900,00	3.175.200,00	2.895.000,00	2.688.400,00
2221	Gebrauchs- und Verbrauchsgüter, Handelswaren	283.900,00	234.700,00	238.300,00	241.700,00	240.700,00
2222	Verwaltungs- und Betriebsaufwand	154.100,00	145.400,00	146.500,00	146.900,00	146.800,00

1. Nachtragsvoranschlag 2021 (Plan 2022 - 2025)

MFP - Ergebnishaushalt Gesamt 1. und 2. Ebene - interne Vergütungen enthalten

Marktgemeinde Atzenbrugg

MVAG	Mittelverwendungs- und aufbringungsgruppen (1. und 2. Ebene)	VA 2021 inkl. NVA	Plan 2022	Plan 2023	Plan 2024	Plan 2025
2223	Leasing- und Mietaufwand	36.400,00	23.600,00	23.900,00	23.900,00	23.500,00
2224	Instandhaltung	501.000,00	207.400,00	233.500,00	220.500,00	210.500,00
2225	Sonstiger Sachaufwand	2.114.000,00	1.332.500,00	1.379.400,00	1.125.100,00	956.000,00
2226	Nicht finanzierungswirksamer Sachaufwand	1.335.900,00	1.308.300,00	1.153.600,00	1.136.900,00	1.110.900,00
223	Transferaufwand (laufende Transfers und Kapitaltransfers)	1.890.300,00	1.889.200,00	1.797.000,00	1.804.600,00	1.812.200,00
2231	Transferaufwand an Träger des öffentlichen Rechts	1.813.700,00	1.714.500,00	1.721.800,00	1.729.300,00	1.735.800,00
2232	Transferaufwand an Beteiligungen	25.000,00	25.000,00	25.000,00	25.000,00	25.000,00
2233	Transferaufwand an Unternehmen (mit Finanzunternehmen)		100.000,00			
2234	Transferaufwand an Haushalte und Organisationen ohne Erwerbscharakter	51.600,00	49.700,00	50.200,00	50.300,00	51.400,00
2235	Transferaufwand an das Ausland					
2236	Investitions- und Tilgungszuschüsse zwischen Unternehmungen und Betrieben der Gebietskörperschaft und der Gebietskörperschaft					
2237	Nicht finanzierungswirksamer Transferaufwand					
224	Finanzaufwand	72.500,00	66.600,00	61.800,00	55.000,00	51.400,00
2241	Zinsen aus Finanzschulden, Finanzierungsleasing, Forderungskauf und derivativen Finanzinstrumenten mit Grundgeschäft	58.700,00	63.900,00	59.100,00	52.300,00	48.700,00
2242	Zinsen und sonstige Aufwendungen aus derivativen Finanzinstrumenten ohne Grundgeschäft					
2243	Gewinnentnahmen von Unternehmungen und marktbestimmten Betrieben der Gebietskörperschaft (innerhalb der Gebietskörperschaft)					
2244	Sonstiger Finanzaufwand	3.300,00	2.700,00	2.700,00	2.700,00	2.700,00
2245	Nicht finanzierungswirksamer Finanzaufwand	10.500,00				
22	Summe Aufwendungen	7.263.900,00	6.062.700,00	5.943.900,00	5.681.900,00	5.451.800,00
SA0	Saldo (0) Nettoergebnis (21 - 22)	539.700,00	260.300,00	430.500,00	299.500,00	273.900,00
230	Entnahmen von Haushaltsrücklagen	1.000,00	0,00	0,00	0,00	0,00
2301	Entnahmen von Haushaltsrücklagen	1.000,00				
240	Zuweisung an Haushaltsrücklagen	100,00	100,00	100,00	100,00	100,00
2401	Zuweisung an Haushaltsrücklagen	100,00	100,00	100,00	100,00	100,00
23	Summe Haushaltsrücklagen	900,00	-100,00	-100,00	-100,00	-100,00
SA00	Nettoergebnis nach Zuweisung und Entnahmen von Haushaltsrücklagen (Saldo 0 +/- SU23)	540.600,00	260.200,00	430.400,00	299.400,00	273.800,00

MFP - Finanzierungshaushalt Gesamt 1. und 2. Ebene
- interne Vergütungen enthalten

1. Nachtragsvoranschlag 2021 (Plan 2022 - 2025)

MFP - Finanzierungshaushalt Gesamt 1. und 2. Ebene - interne Vergütungen enthalten

Marktgemeinde Atzenbrugg

MVAG	Mittelverwendungs- und aufbringungsgruppen (1. und 2. Ebene)	VA 2021 inkl. NVA	Plan 2022	Plan 2023	Plan 2024	Plan 2025
311	Einzahlungen aus der operativen Verwaltungstätigkeit	6.881.600,00	5.673.100,00	5.757.800,00	5.377.600,00	5.200.100,00
3111	Einzahlungen aus eigenen Abgaben	1.273.500,00	1.073.700,00	1.084.200,00	958.000,00	950.500,00
3112	Einzahlungen aus Ertragsanteilen	2.645.000,00	2.365.000,00	2.366.000,00	2.367.000,00	2.368.000,00
3113	Einzahlungen aus Gebühren	1.158.900,00	1.150.400,00	1.152.400,00	1.154.400,00	1.156.400,00
3114	Einzahlungen aus Leistungen	65.100,00	55.600,00	62.600,00	62.600,00	64.600,00
3115	Einzahlungen aus Besitz und wirtschaftlicher Tätigkeit	103.400,00	110.900,00	111.000,00	111.000,00	111.000,00
3116	Einzahlungen aus Veräußerung von geringwertigen Wirtschaftsgütern (GWG) und sonstige Einzahlungen	1.635.700,00	917.500,00	981.600,00	724.600,00	549.600,00
312	Einzahlungen aus Transfers (ohne Kapitaltransfers)	685.500,00	441.400,00	410.900,00	398.700,00	321.200,00
3121	Transferzahlungen von Trägern des öffentlichen Rechts	679.000,00	433.400,00	402.900,00	390.700,00	313.200,00
3122	Transferzahlungen von Beteiligungen					
3123	Transferzahlungen von Unternehmen (inkl. Finanzunternehmen)					
3124	Transferzahlungen von Haushalte und Organisationen ohne Erwerbscharakter	6.500,00	8.000,00	8.000,00	8.000,00	8.000,00
3125	Transferzahlungen vom Ausland					
3126	Investitions- und Tilgungszuschüsse zwischen Unternehmungen und Betrieben der Gebietskörperschaft und der Gebietskörperschaft					
313	Einzahlungen aus Finanzerträgen	200,00	200,00	200,00	200,00	200,00
3131	Einzahlungen aus Zinserträgen	200,00	200,00	200,00	200,00	200,00
3133	Einzahlungen aus Gewinnentnahmen von marktbestimmten Betrieben					
3134	Sonstige Einzahlungen aus Finanzerträgen					
3135	Einzahlungen aus Dividenden/Gewinnausschüttungen					
31	Summe Einzahlungen operative Gebarung	7.567.300,00	6.114.700,00	6.168.900,00	5.776.500,00	5.521.500,00
321	Auszahlungen aus Personalaufwand	867.300,00	855.000,00	909.900,00	927.300,00	899.800,00
3211	Auszahlungen für Personalaufwand Bezüge, Nebengebühren, und Mehrleistungsvergütungen)	682.400,00	678.200,00	732.300,00	749.200,00	721.100,00
3212	Auszahlungen für gesetzliche und freiwillige Sozialaufwendungen	184.900,00	176.800,00	177.600,00	178.100,00	178.700,00
3213	Auszahlungen aus sonstigem Personalaufwand					
322	Auszahlungen aus Sachaufwand (ohne Transferaufwand)	3.105.800,00	1.943.600,00	2.021.600,00	1.758.100,00	1.577.500,00
3221	Auszahlungen für Gebrauchs- und Verbrauchsgüter, Handelswaren	283.900,00	234.700,00	238.300,00	241.700,00	240.700,00
3222	Auszahlungen für Verwaltungs- und Betriebsaufwand	154.100,00	145.400,00	146.500,00	146.900,00	146.800,00
3223	Auszahlungen für Leasing- und Mietaufwand	37.200,00	23.600,00	23.900,00	23.900,00	23.500,00
3224	Auszahlungen für Instandhaltung	501.000,00	207.400,00	233.500,00	220.500,00	210.500,00
3225	Sonstige Auszahlungen aus Sachaufwand	2.129.600,00	1.332.500,00	1.379.400,00	1.125.100,00	956.000,00
323	Auszahlungen aus Transfers (ohne Kapitaltransfers)	1.862.600,00	1.789.100,00	1.796.900,00	1.804.500,00	1.812.100,00
3231	Transferzahlungen an Träger des öffentlichen Rechts	1.787.100,00	1.714.500,00	1.721.800,00	1.729.300,00	1.735.800,00
3232	Transferzahlungen an Beteiligungen	25.000,00	25.000,00	25.000,00	25.000,00	25.000,00

1. Nachtragsvoranschlag 2021 (Plan 2022 - 2025)

MFP - Finanzierungshaushalt Gesamt 1. und 2. Ebene - interne Vergütungen enthalten

Marktgemeinde Atzenbrugg

MVAG	Mittelverwendungs- und aufbringungsgruppen (1. und 2. Ebene)	VA 2021 inkl. NVA	Plan 2022	Plan 2023	Plan 2024	Plan 2025
3233	Transferzahlungen an Unternehmen (inkl. Finanzunternehmen)					
3234	Transferzahlungen an Haushalte und Organisationen ohne Erwerbscharakter	50.500,00	49.600,00	50.100,00	50.200,00	51.300,00
3235	Transferzahlungen an das Ausland					
3236	Investitions- und Tilgungszuschüsse zwischen Unternehmungen und Betrieben der Gebietskörperschaft und der Gebietskörperschaft					
324	Auszahlungen aus Finanzaufwand	62.000,00	66.600,00	61.800,00	55.000,00	51.400,00
3241	Auszahlungen für Zinsaufwand, für Finanzierungsleasing, für Forderungskauf, für Finanzschulden und derivative Finanzinstrumente mit Grundgeschäft	58.700,00	63.900,00	59.100,00	52.300,00	48.700,00
3242	Auszahlungen für Zinsen aus derivativen Finanzinstrumenten ohne Grundgeschäft					
3243	Auszahlung aus Gewinnentnahmen von marktbestimmten Betrieben					
3244	Sonstige Auszahlungen aus Finanzaufwendungen	3.300,00	2.700,00	2.700,00	2.700,00	2.700,00
32	Summe Auszahlungen operative Gebarung	5.897.700,00	4.654.300,00	4.790.200,00	4.544.900,00	4.340.800,00
SA1	Saldo (1) Geldfluss aus der Operativen Gebarung (31 – 32)	1.669.600,00	1.460.400,00	1.378.700,00	1.231.600,00	1.180.700,00
331	Einzahlungen aus der Investitionstätigkeit	10.000,00	10.000,00	10.000,00	10.000,00	10.000,00
3311	Einzahlungen aus der Veräußerung von immateriellem Vermögen					
3312	Einzahlungen aus der Veräußerung von Grundstücken und Grundstückeinrichtungen	10.000,00	10.000,00	10.000,00	10.000,00	10.000,00
3313	Einzahlungen aus der Veräußerung von Gebäuden und Bauten					
3314	Einzahlungen aus der Veräußerung von technischen Anlagen, Fahrzeuge und Maschinen					
3315	Einzahlungen aus der Veräußerung von Amts-, Betriebs- und Geschäftsausstattung					
3316	Einzahlungen aus der Veräußerung von Kulturgütern					
3317	Einzahlungen aus der Veräußerung von Beteiligungen					
332	Einzahlungen aus der Rückzahlung von Darlehen sowie gewährten Vorschüssen	0,00	0,00	0,00	0,00	0,00
3321	Einzahlungen aus Darlehen an Träger des öffentlichen Rechts					
3322	Einzahlungen aus Darlehen an Beteiligungen					
3323	Einzahlungen aus Darlehen an Unternehmen und Haushalte					
3325	Einzahlungen aus Vorschüssen und Anzahlungen					
333	Einzahlungen aus Kapitaltransfers	526.100,00	195.000,00	170.000,00	161.500,00	117.000,00
3331	Kapitaltransferzahlungen von Trägern des öffentlichen Rechts	176.100,00	125.000,00	80.000,00	61.500,00	67.000,00
3332	Kapitaltransferzahlungen von Beteiligungen					
3333	Kapitaltransferzahlungen von Unternehmen	200.000,00				
3334	Kapitaltransferzahlungen von Haushalten und Organisationen ohne Erwerbscharakter	150.000,00	70.000,00	90.000,00	100.000,00	50.000,00
3335	Kapitaltransferzahlungen vom Ausland					
33	Summe Einzahlungen investive Gebarung	536.100,00	205.000,00	180.000,00	171.500,00	127.000,00
341	Auszahlungen aus der Investitionstätigkeit	1.521.500,00	1.635.000,00	909.700,00	619.600,00	374.000,00

1. Nachtragsvoranschlag 2021 (Plan 2022 - 2025)

MFP - Finanzierungshaushalt Gesamt 1. und 2. Ebene - interne Vergütungen enthalten

Marktgemeinde Atzenbrugg

MVAG	Mittelverwendungs- und aufbringungsgruppen (1. und 2. Ebene)	VA 2021 inkl. NVA	Plan 2022	Plan 2023	Plan 2024	Plan 2025
3411	Auszahlungen für den Erwerb von immateriellem Vermögen	36.000,00	10.000,00	10.000,00	15.000,00	10.000,00
3412	Auszahlungen für den Erwerb von Grundstücken und Grundstückseinrichtungen	1.267.000,00	836.500,00	873.200,00	578.100,00	337.500,00
3413	Auszahlungen für den Erwerb von Gebäuden und Bauten	150.000,00	750.000,00			
3414	Auszahlungen für den Erwerb von technischen Anlagen, Fahrzeuge und Maschinen	23.000,00	2.000,00	2.000,00	2.000,00	2.000,00
3415	Auszahlungen für den Erwerb von Amts-, Betriebs- und Geschäftsausstattung	45.500,00	36.500,00	24.500,00	24.500,00	24.500,00
3416	Auszahlungen für den Erwerb von Kulturgütern					
3417	Auszahlungen für den Erwerb von Beteiligungen					
342	Auszahlungen von gewährten Darlehen sowie gewährten Vorschüssen	0,00	0,00	0,00	0,00	0,00
3421	Auszahlung von Darlehen an Träger des öffentlichen Rechts					
3422	Auszahlung von Darlehen an Beteiligungen					
3423	Auszahlung von Darlehen an Unternehmen und Haushalte					
3425	Auszahlungen von Vorschüssen und Anzahlungen					
343	Auszahlungen aus Kapitaltransfers	13.100,00	100.100,00	100,00	100,00	100,00
3431	Kapitaltransferzahlungen an Träger des öffentlichen Rechts	12.000,00				
3432	Kapitaltransferzahlungen an Beteiligungen					
3433	Kapitaltransferzahlungen an Unternehmen (Finanzunternehmen)		100.000,00			
3434	Kapitaltransferzahlungen an Haushalte und Organisationen ohne Erwerbscharakter	1.100,00	100,00	100,00	100,00	100,00
3435	Kapitaltransferzahlungen an das Ausland					
34	Summe Auszahlungen investive Gebarung	1.534.600,00	1.735.100,00	909.800,00	619.700,00	374.100,00
SA2	Saldo (2) Geldfluss aus der Investiven Gebarung (33 – 34)	-998.500,00	-1.530.100,00	-729.800,00	-448.200,00	-247.100,00
SA3	Saldo (3) Nettofinanzierungssaldo (Saldo 1 + Saldo 2)	671.100,00	-69.700,00	648.900,00	783.400,00	933.600,00
351	Einzahlungen aus der Aufnahme von Finanzschulden	0,00	803.000,00	3.000,00	3.000,00	3.000,00
3511	Einzahlungen aus empfangenen Darlehen von öffentlichen Körperschaften und Rechtsträgern		3.000,00	3.000,00	3.000,00	3.000,00
3512	Einzahlungen aus empfangenen Darlehen von Beteiligungen					
3513	Einzahlungen aus empfangenen Darlehen von Unternehmen und privaten Haushalten					
3514	Einzahlungen aus Finanzschulden (Finanzunternehmen)		800.000,00			
353	Einzahlungen infolge eines Kapitaltausch bei derivativen Finanzinstrumenten mit Grundgeschäft	0,00	0,00	0,00	0,00	0,00
3530	Einzahlungen infolge eines Kapitaltausch bei derivativen Finanzinstrumenten mit Grundgeschäft					
355	Einzahlungen aus dem Abgang von Finanzinstrumenten	0,00	0,00	0,00	0,00	0,00
3550	Einzahlungen aus dem Abgang von Finanzinstrumenten					
35	Summe Einzahlungen aus der Finanzierungstätigkeit	0,00	803.000,00	3.000,00	3.000,00	3.000,00

1. Nachtragsvoranschlag 2021 (Plan 2022 - 2025)

MFP - Finanzierungshaushalt Gesamt 1. und 2. Ebene - interne Vergütungen enthalten

Marktgemeinde Atzenbrugg

MVAG	Mittelverwendungs- und aufbringungsgruppen (1. und 2. Ebene)	VA 2021 inkl. NVA	Plan 2022	Plan 2023	Plan 2024	Plan 2025
361	Auszahlungen aus der Tilgung von Finanzschulden	467.100,00	591.000,00	554.200,00	540.100,00	482.500,00
3611	Auszahlungen aus empfangenen Darlehen von öffentlichen Körperschaften und Rechtsträgern	40.200,00	40.900,00	32.100,00	32.600,00	33.300,00
3612	Auszahlungen aus empfangenen Darlehen von Beteiligungen					
3613	Auszahlungen aus empfangenen Darlehen von Unternehmen und privaten Haushalten					
3614	Auszahlungen aus Finanzschulden	426.900,00	550.100,00	522.100,00	507.500,00	449.200,00
3615	Auszahlung aus der Rückzahlung von Leasingverbindlichkeiten					
363	Auszahlungen infolge eines Kapitaltausch bei derivativen Finanzinstrumenten mit Grundgeschäft	0,00	0,00	0,00	0,00	0,00
3630	Auszahlungen infolge eines Kapitaltausch bei derivativen Finanzinstrumenten mit Grundgeschäft					
365	Auszahlungen für den Erwerb von Finanzinstrumenten	0,00	0,00	0,00	0,00	0,00
3650	Auszahlungen für den Erwerb von Finanzinstrumenten					
36	Summe Auszahlungen aus der Finanzierungstätigkeit	467.100,00	591.000,00	554.200,00	540.100,00	482.500,00
SA4	Saldo (4) Geldfluss aus der Finanzierungstätigkeit (35 – 36)	-467.100,00	212.000,00	-551.200,00	-537.100,00	-479.500,00
SA5	Saldo (5) Geldfluss aus der voranschlagswirksamen Gebarung (Saldo 3 + Saldo 4)	204.000,00	142.300,00	97.700,00	246.300,00	454.100,00

HH-Potential NVA 2021 ergänzt.pdf

Nachtragsvoranschlag 2021

Haushaltspotential (aufbauend auf der Ergebnisrechnung)

Marktgemeinde Atzenbrugg

MVAG	Mittelverwendungs- und -aufbringungsgruppen	Mittelaufbringung	Mittelverwendung	Saldo
211	Erträge aus der operativen Verwaltungstätigkeit	6 909 900,00		
212	Erträge aus Transfers	893 500,00		
213	Finanzerträge	200,00		
Summe Erträge (SU 21)		7 803 600,00		
2117	Nicht finanzierungswirksame operative Erträge (Auflösung von Rückstellungen und Aktivierte Eigenleistungen)	-25 800,00		
2127	Nicht finanzierungswirksamer Transferertrag (Auflösung von Investitionszuschüssen)	-208 000,00		
2136	Sonstige nicht finanzierungswirksame Finanzerträge (Auflösung von RS Bewertung von Beteiligungen und aktiven Finanzinstrumenten)			
Nicht finanzwirksame Erträge		-233 800,00		
Finanzwirksame Erträge		7 569 800,00		
221	Personalaufwand		875 800,00	
222	Sachaufwand (ohne Transferaufwand)		4 425 300,00	
223	Transferaufwand (laufende Transfers und Kapitaltransfers)		1 890 300,00	
224	Finanzaufwand		72 500,00	
Summe Aufwendungen (SU 22)			7 263 900,00	
2214	Nicht finanzierungswirksamer Personalaufwand (Dotierung RS für Abfertigungen, Jubiläum u. nicht konsumierte Urlaube)		-8 500,00	
2226	Nicht finanzierungswirksamer Sachaufwand (inkl. Abschreibungen, Dotierung von RS Prozess, ausstehende Rechnungen)		-1 335 900,00	
2237	Nicht finanzierungswirksamer Transferaufwand (Dotierungen von RS f. Pensionen)			
2245	Nicht finanzierungswirksamer Finanzaufwand (Wertberichtigungen zu Finanzinstrumenten, Aufwendungen aus der Bewertung von Beteiligungen)		-10 500,00	
Nicht finanzwirksame Aufwendungen			-1 354 900,00	
Finanzwirksame Aufwendungen			5 909 000,00	
Finanzwirksames Ergebnis		7 569 800,00	5 909 000,00	1 660 800,00

Nachtragsvoranschlag 2021

Haushaltspotential (aufbauend auf der Ergebnisrechnung)

Marktgemeinde Atzenbrugg

MVAG	Mittelverwendungs- und -aufbringungsgruppen	Mittelaufbringung	Mittelverwendung	Saldo
332	Einzahlungen aus der Rückzahlung von Darlehen sowie gewährten Vorschüssen (ohne 3325 mit Projektcode - Anzahlungen)			
1141	Vorräte (- Veränderung)			
1142	Gegebene Anzahlungen auf Vorräte (- Veränderung)			
1540	Passive Rechnungsabgrenzung			
	Einzahlungen der Kontengruppe 000-089, die keinem Projekt mit Projektcode 1 zugeordnet sind	10 000,00		
	Einzahlungen der Kontengruppe 30, die keinem Projekt mit Projektcode 1 zugeordnet sind	65 000,00		
	- Erträge der Kontogruppe 80 mit Projektcode 1			
2301	Entnahmen von Rücklagen endfälliger Darlehen (Kontengruppe 893)			
Jährliche wiederkehrende Einzahlungen		75 000,00		
36	Auszahlungen aus der Finanzierungstätigkeit (ohne Projektcode 1)		467 100,00	
2401	Zuweisung an Rücklagen endfälliger Darlehen (Kontengruppe 793)			
342	Auszahlungen von gewährten Darlehen sowie gewährten Vorschüssen (ohne 3425 mit Projektcode - Anzahlungen)			
1141	Vorräte (+ Veränderung)			
1142	Gegebene Anzahlungen auf Vorräte (+ Veränderung)			
1170	Aktive Rechnungsabgrenzung			
	Auszahlungen (Investitionen) der Kontengruppe 000-083, die keinem Projekt mit Projektcode 1 zugeordnet sind		127 000,00	
Jährliche wiederkehrende Auszahlungen			594 100,00	
	Kontengruppe 871, KT der Ergebnisrechnung, mit Projektcode (BZ)	-259 700,00		
Summe Kapitaltransfers der Ergebnisrechnung		-259 700,00		
Jährliches Haushaltspotential		7 385 100,00	6 503 100,00	882 000,00
	Jährliches Haushaltspotential	882 000,00		
	kumuliertes Haushaltspotential zum 31.12.2020 (Vorjahr)	537 417,50		
Verfügbares Haushaltspotential		1 419 417,50		

Nachtragsvoranschlag 2021

Marktgemeinde Atzenbrugg

Haushaltspotential (aufbauend auf der Ergebnisrechnung)

MVAG	Mittelverwendungs- und -aufbringungsgruppen	Mittelaufbringung	Mittelverwendung	Saldo
informativ	im verfügbaren Haushaltspotential enthaltene Bedarfszuweisungen zur Liquiditätssteigerung aus Kontogruppe 871, KT der Ergebnisrechnung ohne Projektcode	41 000,00		
informativ	tatsächlicher Liquiditätsbedarf ohne Rücklagenauflösung (Abgang)	1 378 417,50		
2401	Zuweisung an Haushaltsrücklagen (Kontengruppe 794)		100,00	
2401	Zuweisung an Haushaltsrücklagen (Kontengruppe 795)			
Jährliche Aufwände für Rücklagen			100,00	
2301	Entnahmen von Haushaltsrücklagen (Kontengruppe 894)	1 000,00		
2301	Entnahmen von Haushaltsrücklagen (Kontengruppe 895)			
Jährliche RL-Erträge f. Investitionen (finanzw.)		1 000,00		
Endbestand kumuliertes Haushaltspotential		1 420 417,50	100,00	1 420 317,50
- Zuweisungen und Umbuchungen an investive Vorhaben				1 256 300,00
Aufgliederung: Zuführung an Projekt Kindergarten Atzenbrugg 6/240010+829910			500 000,00	
Zuführung an Projekt Gemeindestraßen 6/6120+829910			293 500,00	
Zuführung an Projekt Land- und Forstwirtschaft 6/7100+829910			31 000,00	
Zuführung an Projekt Straßenbeleuchtung 6/8160+829910			8 400,00	
Zuführung an Projekt Wasserversorgung Erweiterung 6/85080+829910			38 700,00	
Zuführung an Projekt Abwasserbeseitigung Erweiterung 6/85170+829910			384 700,00	
+ Rückführungen und Umbuchungen von investiven Vorhaben				
Endstand kumuliertes Haushaltspotential nach Berücksichtigung von Zuweisungen und Rückführungen investive Vorhaben				164 017,50

1. NVA Nachweis der Investitionstätigkeit

1. Nachtragsvoranschlag 2021

Nachweis der Investitionstätigkeit

Marktgemeinde Atzenbrugg

Vorhaben	Vorhabensbezeichnung	RA Vorjahre	VA 2021	Plan 2022	Plan 2023	Plan 2024	Plan 2025	Plan Gesamt (gerundet)
Konto	Bezeichnung							
1240010	Kindergarten Atzenbrugg (2021 bis 2023)							
	Auszahlungen - Investitionen - Mittelverwendung	0,00	150.000,00	750.000,00	0,00	0,00	0,00	900.000,00
	Anschaffungs- oder Herstellungskosten	0,00	150.000,00	750.000,00	0,00	0,00	0,00	900.000,00
	5/240010-010000 Gebäude und Bauten		150.000,00	750.000,00				900.000,00
	Einzahlungen - Finanzierung - Mittelherkunft	0,00	700.000,00	850.000,00	0,00	0,00	0,00	1.550.000,00
	Mittel aus Geldfluss aus der operativen Gebarung	0,00	500.000,00	0,00	0,00	0,00	0,00	500.000,00
	6/240010+829910 Sonstige Erträge- Zuführungen aus der operativen Gebarung		500.000,00					500.000,00
	Bedarfszuweisungen/KTZ	0,00	0,00	50.000,00	0,00	0,00	0,00	50.000,00
	6/240010+301000 Kapitaltransfers von Ländern, Landesfonds und Landeskammern (KDG-Fonds)			50.000,00				50.000,00
	Haushaltsrücklagen/Zahlungsmittelreserven	0,00	0,00	0,00	0,00	0,00	0,00	0,00
	Sonstige Kapitaltransfers und Subventionen	0,00	200.000,00	0,00	0,00	0,00	0,00	200.000,00
	6/240010+305000 Kapitaltransfers von Unternehmen (KommReal Atzenbrugg GmbH)		200.000,00					200.000,00
	Darlehen	0,00	0,00	800.000,00	0,00	0,00	0,00	800.000,00
	1901/46 Kindergarten Atzenbrugg Darlehen II			800.000,00				800.000,00
	Finanzierungsleasing	0,00	0,00	0,00	0,00	0,00	0,00	0,00
	Veräußerung langfristiges Vermögen und sonstiges	0,00	0,00	0,00	0,00	0,00	0,00	0,00
Finanzierungsergebnis 1240010		0,00	550.000,00	100.000,00	0,00	0,00	0,00	650.000,00
			<i>inklusive Vorjahre (gerundet)</i>	650.000,00	650.000,00	650.000,00	650.000,00	

1. Nachtragsvoranschlag 2021

Nachweis der Investitionstätigkeit

Marktgemeinde Atzenbrugg

Vorhaben	Vorhabensbezeichnung	RA Vorjahre	VA 2021	Plan 2022	Plan 2023	Plan 2024	Plan 2025	Plan Gesamt (gerundet)
Konto	Bezeichnung							
1000003	Katastrophendienst (1999 bis 2025)							
	Auszahlungen - Investitionen - Mittelverwendung	28.782,27	0,00	0,00	0,00	0,00	0,00	28.800,00
	Anschaffungs- oder Herstellungskosten	28.782,27	0,00	0,00	0,00	0,00	0,00	28.800,00
	5/179000-729960 Istüberschuss/Istfehlbetrag 2019	28.782,27						28.800,00
	Einzahlungen - Finanzierung - Mittelherkunft	28.782,27	0,00	0,00	0,00	0,00	0,00	28.800,00
	Mittel aus Geldfluss aus der operativen Gebarung	28.782,27	0,00	0,00	0,00	0,00	0,00	28.800,00
	6/179000+829910 Sonstige Erträge - Zuführung aus der operativen Gebarung	28.782,27						28.800,00
	Bedarfszuweisungen/KTZ	0,00	0,00	0,00	0,00	0,00	0,00	0,00
	Haushaltsrücklagen/Zahlungsmittelreserven	0,00	0,00	0,00	0,00	0,00	0,00	0,00
	Sonstige Kapitaltransfers und Subventionen	0,00	0,00	0,00	0,00	0,00	0,00	0,00
	Darlehen	0,00	0,00	0,00	0,00	0,00	0,00	0,00
	Finanzierungsleasing	0,00	0,00	0,00	0,00	0,00	0,00	0,00
	Veräußerung langfristiges Vermögen und sonstiges	0,00	0,00	0,00	0,00	0,00	0,00	0,00
Finanzierungsergebnis 1000003		0,00	0,00	0,00	0,00	0,00	0,00	0,00
	<i>inklusive Vorjahre (gerundet)</i>		0,00	0,00	0,00	0,00	0,00	

1. Nachtragsvoranschlag 2021

Nachweis der Investitionstätigkeit

Marktgemeinde Atzenbrugg

Vorhaben	Vorhabensbezeichnung		RA Vorjahre	VA 2021	Plan 2022	Plan 2023	Plan 2024	Plan 2025	Plan Gesamt (gerundet)
Konto	Bezeichnung								
1000008	Straßenbau (1999 bis 2025)								
	Auszahlungen - Investitionen - Mittelverwendung		296.242,78	503.500,00	300.000,00	300.000,00	150.000,00	100.000,00	1.649.700,00
	Anschaffungs- oder Herstellungskosten		296.242,78	503.500,00	300.000,00	300.000,00	150.000,00	100.000,00	1.649.700,00
5/612000-002000	Baukosten Gemeindestraßen		296.242,78	503.500,00	300.000,00	300.000,00	150.000,00	100.000,00	1.649.700,00
	Einzahlungen - Finanzierung - Mittelherkunft		296.242,78	503.500,00	300.000,00	300.000,00	150.000,00	100.000,00	1.649.700,00
	Mittel aus Geldfluss aus der operativen Gebarung		200.242,78	293.500,00	200.000,00	250.000,00	100.000,00	70.000,00	1.113.700,00
6/612000+829910	Sonstige Erträge - Zuführung aus der operativen Gebarung		170.417,93	293.500,00	200.000,00	250.000,00	100.000,00	70.000,00	1.083.900,00
6/612000+829911	Sonstige Erträge - Zuführung aus Projekten		29.694,66						29.700,00
6/612000+829960	Istüberschuss/Istfehlbetrag 2019		130,19						100,00
	Bedarfszuweisungen/KTZ		96.000,00	210.000,00	100.000,00	50.000,00	50.000,00	30.000,00	536.000,00
6/612000+301000	Kapitaltransfers von Ländern, Landesfonds und Landeskammern		6.000,00						6.000,00
6/612000+871000	Kapitaltransfers aus Gemeinde-Bedarfszuweisungsmittel		90.000,00	210.000,00	100.000,00	50.000,00	50.000,00	30.000,00	530.000,00
	Haushaltsrücklagen/Zahlungsmittelreserven		0,00	0,00	0,00	0,00	0,00	0,00	0,00
	Sonstige Kapitaltransfers und Subventionen		0,00	0,00	0,00	0,00	0,00	0,00	0,00
6/612000+305000	Kapitaltransfers von Unternehmen (KommReal Atzenbrugg GmbH)								
	Darlehen		0,00	0,00	0,00	0,00	0,00	0,00	0,00
	Finanzierungsleasing		0,00	0,00	0,00	0,00	0,00	0,00	0,00
	Veräußerung langfristiges Vermögen und sonstiges		0,00	0,00	0,00	0,00	0,00	0,00	0,00
Finanzierungsergebnis 1000008			0,00	0,00	0,00	0,00	0,00	0,00	0,00
			<i>inklusive Vorjahre (gerundet)</i>	0,00	0,00	0,00	0,00	0,00	

1. Nachtragsvoranschlag 2021

Nachweis der Investitionstätigkeit

Marktgemeinde Atzenbrugg

Vorhaben	Vorhabensbezeichnung		RA Vorjahre	VA 2021	Plan 2022	Plan 2023	Plan 2024	Plan 2025	Plan Gesamt (gerundet)
Konto	Bezeichnung								
1000012	Güterwegebau (1999 bis 2025)								
	Auszahlungen - Investitionen - Mittelverwendung		284.214,57	40.000,00	40.000,00	50.000,00	20.000,00	50.000,00	484.200,00
	Anschaffungs- oder Herstellungskosten		284.214,57	40.000,00	40.000,00	50.000,00	20.000,00	50.000,00	484.200,00
	5/710000-002000	Baukosten Güterwegebau	8.328,93	40.000,00	40.000,00	50.000,00	20.000,00	50.000,00	208.300,00
	5/710000-729960	Istüberschuss/Istfehlbetrag 2019	275.885,64						275.900,00
	Einzahlungen - Finanzierung - Mittelherkunft		284.214,57	40.000,00	40.000,00	50.000,00	20.000,00	50.000,00	484.200,00
	Mittel aus Geldfluss aus der operativen Gebarung		209.410,69	31.000,00	30.000,00	30.000,00	11.000,00	30.000,00	341.400,00
	6/710000+829910	Sonstige Erträge - Zuführung aus der operativen Gebarung	209.410,69	31.000,00	30.000,00	30.000,00	11.000,00	30.000,00	341.400,00
	Bedarfszuweisungen/KTZ		12.800,00	9.000,00	10.000,00	20.000,00	9.000,00	20.000,00	80.800,00
	6/710000+301000	Kapitaltransfers von NÖ ABB	6.400,00	4.500,00	5.000,00	10.000,00	4.500,00	10.000,00	40.400,00
	6/710000+871000	Kapitaltransfers aus Gemeinde-Bedarfszuweisungsmittel	6.400,00	4.500,00	5.000,00	10.000,00	4.500,00	10.000,00	40.400,00
	Haushaltsrücklagen/Zahlungsmittelreserven		0,00	0,00	0,00	0,00	0,00	0,00	0,00
	Sonstige Kapitaltransfers und Subventionen		62.003,88	0,00	0,00	0,00	0,00	0,00	62.000,00
	6/710000+300000	Kapitaltransfers von Bund, Bundesfonds und Bundeskammern	62.003,88						62.000,00
	Darlehen		0,00	0,00	0,00	0,00	0,00	0,00	0,00
	Finanzierungsleasing		0,00	0,00	0,00	0,00	0,00	0,00	0,00
	Veräußerung langfristiges Vermögen und sonstiges		0,00	0,00	0,00	0,00	0,00	0,00	0,00
Finanzierungsergebnis 1000012			0,00	0,00	0,00	0,00	0,00	0,00	0,00
			<i>inklusive Vorjahre (gerundet)</i>	0,00	0,00	0,00	0,00	0,00	

1. Nachtragsvoranschlag 2021

Nachweis der Investitionstätigkeit

Marktgemeinde Atzenbrugg

Vorhaben	Vorhabensbezeichnung		RA Vorjahre	VA 2021	Plan 2022	Plan 2023	Plan 2024	Plan 2025	Plan Gesamt (gerundet)
Konto	Bezeichnung								
1711200	Hangwasserschutz (2018 bis 2021)								
	Auszahlungen - Investitionen - Mittelverwendung		297.554,36	0,00	0,00	0,00	0,00	0,00	297.600,00
	Anschaffungs- oder Herstellungskosten		297.554,36	0,00	0,00	0,00	0,00	0,00	297.600,00
5/711200-004040	Regenrückhaltebecken		167.189,40						167.200,00
5/711200-729911	Sonstige Aufwendungen - Zuführung an Projekt Abwasserbeseitigung								
5/711200-729960	Istüberschuss/Istfehlbetrag 2019		130.364,96						130.400,00
	Einzahlungen - Finanzierung - Mittelherkunft		205.113,56	92.400,00	0,00	0,00	0,00	0,00	297.500,00
	Mittel aus Geldfluss aus der operativen Gebarung		74.748,60	0,00	0,00	0,00	0,00	0,00	74.700,00
6/711200+829910	Sonstige Erträge - Zuführung aus der operativen Gebarung		74.748,60						74.700,00
	Bedarfszuweisungen/KTZ		0,00	0,00	0,00	0,00	0,00	0,00	0,00
	Haushaltsrücklagen/Zahlungsmittelreserven		0,00	0,00	0,00	0,00	0,00	0,00	0,00
	Sonstige Kapitaltransfers und Subventionen		130.364,96	92.400,00	0,00	0,00	0,00	0,00	222.800,00
6/711200+300000	Kapitaltransfers von Bund, Bundesfonds und Bundeskammern		130.364,96	92.400,00					222.800,00
	Darlehen		0,00	0,00	0,00	0,00	0,00	0,00	0,00
	Finanzierungsleasing		0,00	0,00	0,00	0,00	0,00	0,00	0,00
	Veräußerung langfristiges Vermögen und sonstiges		0,00	0,00	0,00	0,00	0,00	0,00	0,00
Finanzierungsergebnis 1711200			-92.440,80	92.400,00	0,00	0,00	0,00	0,00	0,00
			<i>inklusive Vorjahre (gerundet)</i>	0,00	0,00	0,00	0,00	0,00	

1. Nachtragsvoranschlag 2021

Nachweis der Investitionstätigkeit

Marktgemeinde Atzenbrugg

Vorhaben	Vorhabensbezeichnung	RA Vorjahre	VA 2021	Plan 2022	Plan 2023	Plan 2024	Plan 2025	Plan Gesamt (gerundet)
Konto	Bezeichnung							
1000060	Straßenbeleuchtung - öffentl. (2012 bis 2099)							
	Auszahlungen - Investitionen - Mittelverwendung	242.836,69	55.000,00	50.000,00	80.000,00	20.000,00	20.000,00	467.800,00
	Anschaffungs- oder Herstellungskosten	242.836,69	55.000,00	50.000,00	80.000,00	20.000,00	20.000,00	467.800,00
5/816000-050000	Baukosten	242.836,69	55.000,00	50.000,00	80.000,00	20.000,00	20.000,00	467.800,00
	Einzahlungen - Finanzierung - Mittelherkunft	237.082,69	60.800,00	10.000,00	50.100,00	20.000,00	20.000,00	398.000,00
	Mittel aus Geldfluss aus der operativen Gebarung	133.146,19	8.400,00	0,00	30.100,00	10.000,00	10.000,00	191.600,00
6/816000+829910	Sonstige Erträge - Zuführung aus der operativen Gebarung	115.684,93	8.400,00		30.100,00	10.000,00	10.000,00	174.200,00
6/816000+829960	Istüberschuss/Istfehlbetrag 2019	17.461,26						17.500,00
	Bedarfszuweisungen/KTZ	43.054,00	45.200,00	10.000,00	20.000,00	10.000,00	10.000,00	138.300,00
6/816000+301000	Kapitaltransfers NÖ LR - RU3	6.480,00						6.500,00
6/816000+871000	Kapitaltransfers aus Gemeinde-Bedarfszuweisungsmittel	30.000,00		10.000,00	20.000,00	10.000,00	10.000,00	80.000,00
6/816000+871001	Kapitaltransfers aus Energiespar-Gemeinde-Bedarfszuweisungsmittel	6.574,00	45.200,00					51.800,00
	Haushaltsrücklagen/Zahlungsmittelreserven	0,00	0,00	0,00	0,00	0,00	0,00	0,00
	Sonstige Kapitaltransfers und Subventionen	60.882,50	7.200,00	0,00	0,00	0,00	0,00	68.100,00
6/816000+300000	Kapitaltransfers von Bund, Bundesfonds und Bundeskammern - KPC		7.200,00					7.200,00
6/816000+300001	Förderung KIP 2020	60.882,50						60.900,00
	Darlehen	0,00	0,00	0,00	0,00	0,00	0,00	0,00
	Finanzierungsleasing	0,00	0,00	0,00	0,00	0,00	0,00	0,00
	Veräußerung langfristiges Vermögen und sonstiges	0,00	0,00	0,00	0,00	0,00	0,00	0,00
Finanzierungsergebnis 1000060		-5.754,00	5.800,00	-40.000,00	-29.900,00	0,00	0,00	-69.900,00
	<i>inklusive Vorjahre (gerundet)</i>		0,00	-40.000,00	-69.900,00	-69.900,00	-69.900,00	

1. Nachtragsvoranschlag 2021

Nachweis der Investitionstätigkeit

Marktgemeinde Atzenbrugg

Vorhaben	Vorhabensbezeichnung		RA Vorjahre	VA 2021	Plan 2022	Plan 2023	Plan 2024	Plan 2025	Plan Gesamt (gerundet)
Konto	Bezeichnung								
1000047	Grundbesitz An- und Verkauf (2003 bis 2099)								
	Auszahlungen - Investitionen - Mittelverwendung		35.294,66	0,00	0,00	0,00	0,00	0,00	35.300,00
	Anschaffungs- oder Herstellungskosten		35.294,66	0,00	0,00	0,00	0,00	0,00	35.300,00
	5/840000-010000	Grundankauf	5.600,00						5.600,00
	5/840000-729911	Sonstige Aufwendungen Zuführung an Projekt Straßenbau	29.694,66						29.700,00
	Einzahlungen - Finanzierung - Mittelherkunft		35.294,66	0,00	0,00	0,00	0,00	0,00	35.300,00
	Mittel aus Geldfluss aus der operativen Gebarung		35.294,66	0,00	0,00	0,00	0,00	0,00	35.300,00
	6/840000+829960	Istüberschuss/Istfehlbetrag 2019	35.294,66						35.300,00
	Bedarfszuweisungen/KTZ		0,00	0,00	0,00	0,00	0,00	0,00	0,00
	Haushaltsrücklagen/Zahlungsmittelreserven		0,00	0,00	0,00	0,00	0,00	0,00	0,00
	Sonstige Kapitaltransfers und Subventionen		0,00	0,00	0,00	0,00	0,00	0,00	0,00
	Darlehen		0,00	0,00	0,00	0,00	0,00	0,00	0,00
	Finanzierungsleasing		0,00	0,00	0,00	0,00	0,00	0,00	0,00
	Veräußerung langfristiges Vermögen und sonstiges		0,00	0,00	0,00	0,00	0,00	0,00	0,00
Finanzierungsergebnis 1000047			0,00	0,00	0,00	0,00	0,00	0,00	0,00
		<i>inklusive Vorjahre (gerundet)</i>		0,00	0,00	0,00	0,00	0,00	

1. Nachtragsvoranschlag 2021

Nachweis der Investitionstätigkeit

Marktgemeinde Atzenbrugg

Vorhaben	Vorhabensbezeichnung	RA Vorjahre	VA 2021	Plan 2022	Plan 2023	Plan 2024	Plan 2025	Plan Gesamt (gerundet)
Konto	Bezeichnung							
1000045	Wasserversorgung Erweiterungen (2003 bis 2099)							
	Auszahlungen - Investitionen - Mittelverwendung	163.512,34	204.500,00	208.000,00	205.000,00	205.000,00	39.000,00	1.025.000,00
	Anschaffungs- oder Herstellungskosten	163.512,34	204.500,00	208.000,00	205.000,00	205.000,00	39.000,00	1.025.000,00
5/850800-004000	Wasserleitungsbau	139.407,95	185.500,00	200.000,00	200.000,00	200.000,00	36.000,00	960.900,00
5/850800-050100	Planungskosten	22.100,00	19.000,00	8.000,00	5.000,00	5.000,00	3.000,00	62.100,00
5/850800-729960	Istüberschuss/Istfehlbetrag 2019	2.004,39						2.000,00
	Einzahlungen - Finanzierung - Mittelherkunft	269.356,14	98.700,00	208.000,00	205.000,00	205.000,00	39.000,00	1.025.100,00
	Mittel aus Geldfluss aus der operativen Gebarung	158.537,62	38.700,00	187.000,00	174.000,00	174.000,00	18.000,00	750.200,00
6/850800+829910	Sonstige Erträge - Zuführung aus der operativen Gebarung	158.537,62	38.700,00	187.000,00	174.000,00	174.000,00	18.000,00	750.200,00
	Bedarfszuweisungen/KTZ	0,00	0,00	0,00	0,00	0,00	0,00	0,00
	Haushaltsrücklagen/Zahlungsmittelreserven	0,00	0,00	0,00	0,00	0,00	0,00	0,00
	Sonstige Kapitaltransfers und Subventionen	110.818,52	60.000,00	21.000,00	31.000,00	31.000,00	21.000,00	274.800,00
2/850000+307000	Kapitaltransfers von privaten Haushalten (Wasseranschluss)	31.854,30	60.000,00	20.000,00	30.000,00	30.000,00	20.000,00	191.900,00
6/850800+300001	Förderung KIP 2020	78.964,22						79.000,00
6/850800+861000	Beitrag NÖ WWF			1.000,00	1.000,00	1.000,00	1.000,00	4.000,00
	Darlehen	0,00	0,00	0,00	0,00	0,00	0,00	0,00
	Finanzierungsleasing	0,00	0,00	0,00	0,00	0,00	0,00	0,00
	Veräußerung langfristiges Vermögen und sonstiges	0,00	0,00	0,00	0,00	0,00	0,00	0,00
Finanzierungsergebnis 1000045		105.843,80	-105.800,00	0,00	0,00	0,00	0,00	0,00
	<i>inklusive Vorjahre (gerundet)</i>		0,00	0,00	0,00	0,00	0,00	

1. Nachtragsvoranschlag 2021

Nachweis der Investitionstätigkeit

Marktgemeinde Atzenbrugg

Vorhaben	Vorhabensbezeichnung	RA Vorjahre	VA 2021	Plan 2022	Plan 2023	Plan 2024	Plan 2025	Plan Gesamt (gerundet)
Konto	Bezeichnung							
1000046	Abwasserbeseitigung Erweiterungen (2003 bis 2099)							
	Auszahlungen - Investitionen - Mittelverwendung	507.567,50	441.500,00	220.000,00	220.000,00	165.000,00	110.000,00	1.664.100,00
	Anschaffungs- oder Herstellungskosten	507.567,50	441.500,00	220.000,00	220.000,00	165.000,00	110.000,00	1.664.100,00
5/851700-004030	Kanalbautenerweiterung	455.067,50	410.100,00	200.000,00	200.000,00	150.000,00	100.000,00	1.515.200,00
5/851700-004040	Fernwirkanlage							
5/851700-050100	Planungskosten	52.500,00	31.400,00	20.000,00	20.000,00	15.000,00	10.000,00	148.900,00
	Einzahlungen - Finanzierung - Mittelherkunft	467.399,36	481.700,00	220.000,00	220.000,00	165.000,00	110.000,00	1.664.100,00
	Mittel aus Geldfluss aus der operativen Gebarung	235.382,65	384.700,00	165.000,00	155.000,00	90.000,00	75.000,00	1.105.100,00
6/851700+829910	Sonstige Erträge - Zuführung aus der operativen Gebarung	214.755,91	384.700,00	165.000,00	155.000,00	90.000,00	75.000,00	1.084.500,00
6/851700+829911	Sonstige Erträge - Zuführung aus Projekt Hangwasserschutz							
6/851700+829960	Istüberschuss/Istfehlbetrag 2019	20.626,74						20.600,00
	Bedarfszuweisungen/KTZ	0,00	0,00	0,00	0,00	0,00	0,00	0,00
	Haushaltsrücklagen/Zahlungsmittelreserven	0,00	0,00	0,00	0,00	0,00	0,00	0,00
6/851700+894001	Entnahmen von zweckgebundenen Haushaltsrücklagen							
	Sonstige Kapitaltransfers und Subventionen	232.016,71	97.000,00	55.000,00	65.000,00	75.000,00	35.000,00	559.000,00
2/851000+307000	Kapitaltransfers von privaten Haushalten (Kanaleinmündung)	61.577,70	90.000,00	50.000,00	60.000,00	70.000,00	30.000,00	361.600,00
6/851700+300000	Beitrag d. Bundes			5.000,00	5.000,00	5.000,00	5.000,00	20.000,00
6/851700+300001	Förderung KIP 2020	170.439,01	7.000,00					177.400,00
6/851700+300002	Kapitaltransfers von Bund für Fernwirkanlage							
	Darlehen	0,00	0,00	0,00	0,00	0,00	0,00	0,00
	Finanzierungsleasing	0,00	0,00	0,00	0,00	0,00	0,00	0,00
	Veräußerung langfristiges Vermögen und sonstiges	0,00	0,00	0,00	0,00	0,00	0,00	0,00
	Finanzierungsergebnis 1000046	-40.168,14	40.200,00	0,00	0,00	0,00	0,00	0,00
	<i>inklusive Vorjahre (gerundet)</i>		0,00	0,00	0,00	0,00	0,00	

1. Nachtragsvoranschlag 2021

Nachweis der Investitionstätigkeit

Marktgemeinde Atzenbrugg

Vorhaben	Vorhabensbezeichnung	RA Vorjahre	VA 2021	Plan 2022	Plan 2023	Plan 2024	Plan 2025	Plan Gesamt (gerundet)
Konto	Bezeichnung							
2777777	Sonstige Investitionen (2020 bis 2099)							
	Auszahlungen - Investitionen - Mittelverwendung	110.330,82	127.000,00	67.000,00	54.700,00	59.600,00	55.000,00	473.600,00
	Anschaffungs- oder Herstellungskosten	110.330,82	127.000,00	67.000,00	54.700,00	59.600,00	55.000,00	473.600,00
1/010000-020000	Ankauf von Maschinen		1.000,00	1.000,00	1.000,00	1.000,00	1.000,00	5.000,00
1/010000-040000	Fahrzeuge		6.000,00					6.000,00
1/010000-042000	Amtsausstattung		5.000,00	5.000,00	5.000,00	5.000,00	5.000,00	25.000,00
1/029000-042000	Amtsausstattung und EDV	13.331,66	1.000,00	3.000,00	3.000,00	3.000,00	3.000,00	26.300,00
1/029000-070000	Aktivierungsfähige Rechte (immaterielle Vermögenswerte)		1.000,00					1.000,00
1/031000-070000	Aktivierungsfähige Rechte (immaterielle Vermögenswerte) - Flächenwidmung	5.543,27	35.000,00	10.000,00	10.000,00	15.000,00	10.000,00	85.500,00
1/211000-042000	Amtsausstattung		2.000,00	2.000,00	2.000,00	2.000,00	2.000,00	10.000,00
1/211000-042100	Schulmöbel		2.000,00	2.000,00	2.000,00	2.000,00	2.000,00	10.000,00
1/240000-042000	Amts-, Betriebs- und Geschäftsausstattung	868,52	2.000,00	2.000,00	2.000,00	2.000,00	2.000,00	10.900,00
1/273000-042000	Amts-, Betriebs- und Geschäftsausstattung	64.500,55	18.000,00	17.000,00	5.000,00	5.000,00	5.000,00	114.500,00
1/320000-042000	Betriebsausstattung: Möbel, Instrumente		1.500,00	1.500,00	1.500,00	1.500,00	1.500,00	7.500,00
1/640000-050000	Ankauf von Verkehrszeichen und Spiegeln	6.475,74	10.000,00	6.000,00	6.000,00	6.000,00	6.000,00	40.500,00
1/710000-050000	Ankauf von Verkehrszeichen		500,00	500,00	200,00	100,00	500,00	1.800,00
1/815000-050000	Sonderanlagen	661,44	2.000,00	2.000,00	2.000,00	2.000,00	2.000,00	10.700,00
1/817000-042000	Betriebsausstattung		2.000,00	1.000,00	1.000,00	1.000,00	1.000,00	6.000,00
1/820000-020000	Ankauf von Maschinen	12.249,35	2.000,00	1.000,00	1.000,00	1.000,00	1.000,00	18.200,00
1/820000-040000	Fahrzeuge	2.475,12						2.500,00
1/820000-042000	Betriebsausstattung		10.000,00	1.000,00	1.000,00	1.000,00	1.000,00	14.000,00
5/840000-001000	Unbebaute Grundstücke		10.000,00	10.000,00	10.000,00	10.000,00	10.000,00	50.000,00
1/850000-040000	Fahrzeuge		7.000,00					7.000,00
1/851000-042000	Betriebsausstattung Pumpwerk	4.225,17	2.000,00	2.000,00	2.000,00	2.000,00	2.000,00	14.200,00
1/852000-040000	Fahrzeuge		7.000,00					7.000,00
	Einzahlungen - Finanzierung - Mittelherkunft	0,00	10.000,00	10.000,00	10.000,00	10.000,00	10.000,00	50.000,00
	Mittel aus Geldfluss aus der operativen Gebarung	0,00	10.000,00	10.000,00	10.000,00	10.000,00	10.000,00	50.000,00
6/840000+001000	Unbebaute Grundstücke		10.000,00	10.000,00	10.000,00	10.000,00	10.000,00	50.000,00
	Bedarfszuweisungen/KTZ	0,00	0,00	0,00	0,00	0,00	0,00	0,00
	Haushaltsrücklagen/Zahlungsmittelreserven	0,00	0,00	0,00	0,00	0,00	0,00	0,00
	Sonstige Kapitaltransfers und Subventionen	0,00	0,00	0,00	0,00	0,00	0,00	0,00
	Darlehen	0,00	0,00	0,00	0,00	0,00	0,00	0,00
	Finanzierungsleasing	0,00	0,00	0,00	0,00	0,00	0,00	0,00

1. Nachtragsvoranschlag 2021

Nachweis der Investitionstätigkeit

Marktgemeinde Atzenbrugg

Vorhaben	Vorhabensbezeichnung							
Konto	Bezeichnung	RA Vorjahre	VA 2021	Plan 2022	Plan 2023	Plan 2024	Plan 2025	Plan Gesamt (gerundet)
	Veräußerung langfristiges Vermögen und sonstiges	0,00	0,00	0,00	0,00	0,00	0,00	0,00
Finanzierungsergebnis 2777777		-110.330,82	-117.000,00	-57.000,00	-44.700,00	-49.600,00	-45.000,00	-423.600,00
	<i>inklusive Vorjahre (gerundet)</i>	-227.300,00	-284.300,00	-329.000,00	-378.600,00	-423.600,00		

1. Nachtragsvoranschlag 2021

Marktgemeinde Atzenbrugg

Nachweis der Investitionstätigkeit

Salden Finanzierungsergebnisse		RA Vorjahre	VA 2021	Plan 2022	Plan 2023	Plan 2024	Plan 2025	Plan Gesamt (gerundet)
1240010	Kindergarten Atzenbrugg (2021 bis 2023)							
	Auszahlungen - Investitionen - Mittelverwendung	0,00	150.000,00	750.000,00	0,00	0,00	0,00	900.000,00
	Einzahlungen - Finanzierung - Mittelherkunft	0,00	700.000,00	850.000,00	0,00	0,00	0,00	1.550.000,00
		0,00	550.000,00	100.000,00	0,00	0,00	0,00	650.000,00
	<i>inklusive Vorjahre (gerundet)</i>		550.000,00	650.000,00	650.000,00	650.000,00	650.000,00	
1000003	Katastrophendienst (1999 bis 2025)							
	Auszahlungen - Investitionen - Mittelverwendung	28.782,27	0,00	0,00	0,00	0,00	0,00	28.800,00
	Einzahlungen - Finanzierung - Mittelherkunft	28.782,27	0,00	0,00	0,00	0,00	0,00	28.800,00
		0,00	0,00	0,00	0,00	0,00	0,00	0,00
	<i>inklusive Vorjahre (gerundet)</i>		0,00	0,00	0,00	0,00	0,00	
1000008	Straßenbau (1999 bis 2025)							
	Auszahlungen - Investitionen - Mittelverwendung	296.242,78	503.500,00	300.000,00	300.000,00	150.000,00	100.000,00	1.649.700,00
	Einzahlungen - Finanzierung - Mittelherkunft	296.242,78	503.500,00	300.000,00	300.000,00	150.000,00	100.000,00	1.649.700,00
		0,00	0,00	0,00	0,00	0,00	0,00	0,00
	<i>inklusive Vorjahre (gerundet)</i>		0,00	0,00	0,00	0,00	0,00	
1000012	Güterwegebau (1999 bis 2025)							
	Auszahlungen - Investitionen - Mittelverwendung	284.214,57	40.000,00	40.000,00	50.000,00	20.000,00	50.000,00	484.200,00
	Einzahlungen - Finanzierung - Mittelherkunft	284.214,57	40.000,00	40.000,00	50.000,00	20.000,00	50.000,00	484.200,00
		0,00	0,00	0,00	0,00	0,00	0,00	0,00
	<i>inklusive Vorjahre (gerundet)</i>		0,00	0,00	0,00	0,00	0,00	
1711200	Hangwasserschutz (2018 bis 2021)							
	Auszahlungen - Investitionen - Mittelverwendung	297.554,36	0,00	0,00	0,00	0,00	0,00	297.600,00
	Einzahlungen - Finanzierung - Mittelherkunft	205.113,56	92.400,00	0,00	0,00	0,00	0,00	297.500,00
		-92.440,80	92.400,00	0,00	0,00	0,00	0,00	0,00
	<i>inklusive Vorjahre (gerundet)</i>		0,00	0,00	0,00	0,00	0,00	
1000060	Straßenbeleuchtung - öffentl. (2012 bis 2099)							
	Auszahlungen - Investitionen - Mittelverwendung	242.836,69	55.000,00	50.000,00	80.000,00	20.000,00	20.000,00	467.800,00
	Einzahlungen - Finanzierung - Mittelherkunft	237.082,69	60.800,00	10.000,00	50.100,00	20.000,00	20.000,00	398.000,00
		-5.754,00	5.800,00	-40.000,00	-29.900,00	0,00	0,00	-69.900,00
	<i>inklusive Vorjahre (gerundet)</i>		0,00	-40.000,00	-69.900,00	-69.900,00	-69.900,00	
1000047	Grundbesitz An- und Verkauf (2003 bis 2099)							
	Auszahlungen - Investitionen - Mittelverwendung	35.294,66	0,00	0,00	0,00	0,00	0,00	35.300,00
	Einzahlungen - Finanzierung - Mittelherkunft	35.294,66	0,00	0,00	0,00	0,00	0,00	35.300,00
		0,00	0,00	0,00	0,00	0,00	0,00	0,00
	<i>inklusive Vorjahre (gerundet)</i>		0,00	0,00	0,00	0,00	0,00	

1. Nachtragsvoranschlag 2021

Nachweis der Investitionstätigkeit

Marktgemeinde Atzenbrugg

Salden Finanzierungsergebnisse		RA Vorjahre	VA 2021	Plan 2022	Plan 2023	Plan 2024	Plan 2025	Plan Gesamt (gerundet)
1000045	Wasserversorgung Erweiterungen (2003 bis 2099)							
	Auszahlungen - Investitionen - Mittelverwendung	163.512,34	204.500,00	208.000,00	205.000,00	205.000,00	39.000,00	1.025.000,00
	Einzahlungen - Finanzierung - Mittelherkunft	269.356,14	98.700,00	208.000,00	205.000,00	205.000,00	39.000,00	1.025.100,00
		105.843,80	-105.800,00	0,00	0,00	0,00	0,00	0,00
	<i>inklusive Vorjahre (gerundet)</i>		0,00	0,00	0,00	0,00	0,00	
1000046	Abwasserbeseitigung Erweiterungen (2003 bis 20							
	Auszahlungen - Investitionen - Mittelverwendung	507.567,50	441.500,00	220.000,00	220.000,00	165.000,00	110.000,00	1.664.100,00
	Einzahlungen - Finanzierung - Mittelherkunft	467.399,36	481.700,00	220.000,00	220.000,00	165.000,00	110.000,00	1.664.100,00
		-40.168,14	40.200,00	0,00	0,00	0,00	0,00	0,00
	<i>inklusive Vorjahre (gerundet)</i>		0,00	0,00	0,00	0,00	0,00	
Saldo Investive Einzelvorhaben		-32.519,14	582.600,00	60.000,00	-29.900,00	0,00	0,00	580.200,00
	<i>inklusive Vorjahre (gerundet)</i>		550.100,00	610.100,00	580.200,00	580.200,00	580.200,00	
2777777	Sonstige Investitionen (2020 bis 2099)							
	Auszahlungen - Investitionen - Mittelverwendung	110.330,82	127.000,00	67.000,00	54.700,00	59.600,00	55.000,00	473.600,00
	Einzahlungen - Finanzierung - Mittelherkunft	0,00	10.000,00	10.000,00	10.000,00	10.000,00	10.000,00	50.000,00
		-110.330,82	-117.000,00	-57.000,00	-44.700,00	-49.600,00	-45.000,00	-423.600,00
	<i>inklusive Vorjahre (gerundet)</i>		-227.300,00	-284.300,00	-329.000,00	-378.600,00	-423.600,00	
Saldo Sonstige Investitionen		-110.330,82	-117.000,00	-57.000,00	-44.700,00	-49.600,00	-45.000,00	-423.600,00
	<i>inklusive Vorjahre (gerundet)</i>		-227.300,00	-284.300,00	-329.000,00	-378.600,00	-423.600,00	
Saldo der gesamten Investitionstätigkeit		-142.849,96	465.600,00	3.000,00	-74.600,00	-49.600,00	-45.000,00	156.600,00
	<i>inklusive Vorjahre (gerundet)</i>		322.800,00	325.800,00	251.200,00	201.600,00	156.600,00	

Leasingspiegel (Anlage 6i)

1. Nachtragsvoranschlag 2021

Leasingspiegel (Anlage 6i)

Marktgemeinde Atzenbrugg

Finanzierungsleasing

Ansatz- oder Projektbezeichnung	Anschaffungskosten	Buchwert 31.12.2020	Buchwert 31.12.2021	Summe ausstehender Mindestleasing- zahlungen	Restlaufzeit in Jahren
Summe	0,00	0,00	0,00	0,00	

Wirtschaftliche Unternehmungen, Betriebe, betriebsähnliche Einrichtungen gem. § 1 Abs. 2

Summe	0,00	0,00	0,00	0,00
--------------	-------------	-------------	-------------	-------------

Operating Leasing

Ansatz- oder Projektbezeichnung	Grundmietzeit in Jahren	Gesamtkosten	Einmalkauti- on	Leasingentgelt (ohne laufender Kauti- on)	Laufende Kauti- on	Restlaufzeit in Jahren	Kumulierte Restzahlungen
Peugeot Boxer TU 183DA		30.324,00	5.000,00	6.500,00			
Summe		30.324,00	5.000,00	6.500,00	0,00		0,00

Wirtschaftliche Unternehmungen, Betriebe, betriebsähnliche Einrichtungen gem. § 1 Abs. 2

Summe		0,00	0,00	0,00	0,00		0,00
--------------	--	-------------	-------------	-------------	-------------	--	-------------

Nachweis Vermögen mit abgeänderter Nutzungsdauer

1. Nachtragsvoranschlag 2021

Marktgemeinde Atzenbrugg

Nachweis Vermögen mit abgeänderter Nutzungsdauer

Konto	Bezeichnung	Nutzungsdauer lt. VRV	Abweichende Nutzungsdauer	Begründung
2/0060001/00013	Schloss	50,0	99,0	Repräsentationsbau
2/0060001/01020	VS-Zubau	50,0	40,0	Annahme RND Zubau, Datengrundlage Gesamt-Investitionskosten Raiff. Leasing Check
2/0060001/01072	VS-Dachsanierung 2019	50,0	40,0	Annahme RND Zubau, Datengrundlage Gesamt-Investitionskosten Raiff. Leasing Check
2/0060001/01073	VS-Erweit.Stiegengeländer 2018	50,0	40,0	Annahme RND Zubau, Datengrundlage Gesamt-Investitionskosten Raiff. Leasing Check
2/0060004/00005	Weinzierl	0,0	50,0	Nutzungsdauer gleich Gebäude
2/0060004/00006	Trasdorf	0,0	50,0	Nutzungsdauer gleich Gebäude
2/0060004/00007	Watzendorf	0,0	50,0	Nutzungsdauer gleich Gebäude
2/0060004/00008	Moosbierbaum	0,0	50,0	Nutzungsdauer gleich Gebäude
2/0060004/00009	Hütteldorf	0,0	50,0	Nutzungsdauer gleich Gebäude
2/0060004/00011	Ebersdorf	0,0	50,0	Nutzungsdauer gleich Gebäude
2/0060004/00012	Kotoun/Büttner	0,0	30,0	Geschätzter Sanierungszeitraum
2/0440001/01478	k5 EB 2019	0,0	2,0	Programm wird nur zur Erstellung der Eröffnungsbilanz zum Reab 2020 benötigt.
3/0060001/01022	Ärztzentrum	50,0	30,0	Annahme RND Zubau
3/0450001/00883	BA 11 LK 2011	50,0	25,0	Lt. Empfehlung IVW 3
3/0450001/00884	BA 13 LK 2013	50,0	25,0	Lt. Empfehlung IVW 3
3/0450001/00887	BA 17 LK 2016 Erweiterung Hütteldorf, Watzendorf, Tautendorf,	50,0	25,0	Lt. Empfehlung IVW 3
3/0450001/01091	BA 19 Transportleitung und Umbau Kläranlage 2018	50,0	50,0	Lt. Empfehlung IVW 3
3/0450001/01501	KT BA 11 LK 2011	50,0	25,0	Lt. Empfehlung IVW 3
3/0450001/01502	KT BA 13 LK 2013	50,0	25,0	Lt. Empfehlung IVW 3
3/0450001/01505	KT BA 17 LK 2016 Erweiterung Hütteldorf, Watzendorf, Tautend	50,0	25,0	Lt. Empfehlung IVW 3
3/0450001/01540	KT BA 19 Transportleitung und Umbau Kläranlage 2018	50,0	50,0	Lt. Empfehlung IVW 3
3/0450001/01541	BA 20 Hochwasserschäden 05/2017	50,0	50,0	Lt. Empfehlung IVW 3
3/0450001/01545	FZ ABA BA 17 LIS	50,0	25,0	Lt. Empfehlung IVW 3
3/0450001/01548	FZ ABA BA 13 LIS	50,0	25,0	Lt. Empfehlung IVW 3
3/0450001/01549	FZ ABA BA 11 LIS Trasdorf	50,0	25,0	Lt. Empfehlung IVW 3

Dienstpostenplan NVA 2021.pdf

Dienstpostenplan / Stellenplan - Nachtragsvoranschlag 2021

Der Dienstpostenplan ist **Teil des Voranschlages** (§ 73 NÖ GO/ § 56 Abs. 3 NÖ STROG/ § 5 Abs. 1 Z 4. VRV 2015).

Die Aufnahme eines Vertragsbediensteten darf nur erfolgen, wenn ein **im Dienstpostenplan vorgesehener Dienstposten frei ist** und die Aufnahmeerfordernisse erfüllt sind (§ 2 GVBG/ § 3 GBDO).

Dienstpostenplan im Voranschlag							
DZW	Bezeichnung des Dienstzweiges	Anzahl	Entlohnungsgruppe	Funktionsverwendung			
				Anzahl	FGrp	Bezeichnung	Pzlg
56	Gehobener Verwaltungsdienst	3	6	1	7	AL	✓
17	Hilfsdienst	1	3	1	7	KV	-
15	Stützkraft	1	3	-	-	-	-
12	Kindergartenhilfsdienst	11	3	-	-	-	-
2	Facharbeiter	4	5	-	-	-	-

Zeichenerklärung	
Funktionsdienstposten gem. § 2 Abs. 3 lit. a)-d) GBDO 1976	
leitender Gemeindebeamte	a)
Leiter einer Abteilung/ Amtes/ Referates/ wirtschaftlichen Unternehmung	b)
die mit einem Leiterposten (lit.a und b) vergleichbaren DP	c)
DP mit hervorgehobener Verwendung	d)
Anspruch auf Personalzulage	✓

Ein Verzeichnis über alle **Dienstzweige** und deren **Bezeichnung** befindet sich in der Anlage 1 & 1a der GBDO.

Gemäß § 2 Abs. 3 GBDO kann in Gemeinden mit weniger als 1000 Einwohner der Dienstposten für den leitenden Gemeindebeamten auch als Funktionsdienstposten nach lit.d gesondert bezeichnet werden.

Seite	Inhalt
2	Vorbericht 1. NVA 2021-quer.pdf
14	NVA Ergebnishaushalt Gesamt 1. Ebene (Anlage 1a) - interne Vergütungen enthalten
16	NVA Ergebnishaushalt Gesamt 1. und 2. Ebene (Anlage 1a) - interne Vergütungen enthalten
19	NVA Ergebnishaushalt Bereichsbudget 1. und 2. Ebene (Anlage 1a)
40	NVA Finanzierungshaushalt Gesamt 1. Ebene (Anlage 1b) - interne Vergütungen enthalten
43	NVA Finanzierungshaushalt Gesamt 1. Ebene (Anlage 1b) - interne Vergütungen enthalten
46	NVA Finanzierungshaushalt Bereichsbudget 1. und 2. Ebene (Anlage 1b)
87	Querschnitt (Anlage 5b)
91	NVA Ergebnis- und Finanzierungsvoranschlag Detailnachweis
175	Personaldaten iSd ÖStp (Anlage 4)
178	Nachweis über Transferzahlungen (Anlage 6a)
181	Nachweis über Haushaltsrücklagen und Zahlungsmittelreserven (Anlage 6b)
183	Einzelnachweis über Finanzschulden und Schuldendienst (Anlage 6c)
194	Nachweis über hausinterne Vergütungen (Anlage 6f)
196	MFP - Ergebnishaushalt Gesamt 1. und 2. Ebene - interne Vergütungen enthalten
199	MFP - Finanzierungshaushalt Gesamt 1. und 2. Ebene - interne Vergütungen enthalten
204	HH-Potential NVA 2021 ergänzt.pdf
208	NVA Nachweis der Investitionstätigkeit
222	Leasingspiegel (Anlage 6i)
224	Nachweis Vermögen mit abgeänderter Nutzungsdauer
226	Dienstpostenplan NVA 2021.pdf